



EFEKTYWNE DZIAŁANIE PRZEZ MAPOWANIE



# Mapa potrzeb zdrowotnych w zakresie nowotworów niezłośliwych dla województwa śląskiego

PROJEKT WSPÓLFINANSOWANY Z EUROPEJSKIEGO FUNDUSZU SPOŁECZNEGO W RAMACH PROGRAMU OPERACYJNEGO WIEDZA EDUKACJA ROZWÓJ



**Fundusze Europejskie**  
Wiedza Edukacja Rozwój



Ministerstwo Zdrowia

**Unia Europejska**  
Europejski Fundusz Społeczny



[www.mapypotrzebzdrowotnych.mz.gov.pl](http://www.mapypotrzebzdrowotnych.mz.gov.pl)





# Spis treści

|          |  |            |
|----------|--|------------|
| <b>1</b> | <b>Aspekty demograficzne i epidemiologiczne</b>  | <b>5</b>   |
| 1.1      | Demografia województwa i jego powiatów . . . . .   | 6          |
| 1.2      | Szacowanie wskaźników epidemiologicznych . . . . .   | 6          |
| 1.3      | Współczynniki chorobowości szpitalnej, chorobowości w ambulatoryjnej opiece specjalistycznej i zgłaszalności w podstawowej opiece zdrowotnej . . . . . | 7          |
| 1.4      | Umieralność . . . . .  | 37         |
| <b>2</b> | <b>Analiza stanu i wykorzystania zasobów</b>   | <b>49</b>  |
| 2.1      | Lecznictwo szpitalne . . . . .   | 50         |
| 2.2      | Ambulatoryjna Opieka Specjalistyczna . . . . .   | 464        |
| 2.3      | Podstawowa Opieka Zdrowotna . . . . .  | 617        |
| 2.4      | Kadry medyczne . . . . .   | 629        |
| 2.5      | Zasoby sprzętowe . . . . .   | 629        |
| <b>3</b> | <b>Prognoza</b>  | <b>631</b> |
| 3.1      | Prognoza demograficzna . . . . .   | 632        |
| 3.2      | Prognoza zapadalności rejestrowanej - ostre . . . . .  | 632        |



# Rozdział 1

## Aspekty demograficzne i epidemiologiczne

### Spis treści

---

|     |  |    |
|-----|--|----|
| 1.1 | Demografia województwa i jego powiatów . . . . .   | 6  |
| 1.2 | Szacowanie wskaźników epidemiologicznych . . . . .   | 6  |
| 1.3 | Współczynniki chorobowości szpitalnej, chorobowości w ambulatoryjnej opiece specjalistycznej i zgłaszalności w podstawowej opiece zdrowotnej . . . . . | 7  |
| 1.4 | Umieralność . . . . .  | 37 |

---

## 1.1 Demografia województwa i jego powiatów

Sytuacja demograficzna w analizowanym okresie została omówiona w opublikowanych 30 maja 2018 r. tzw. szpitalnych mapach potrzeb zdrowotnych. Ze względu na objętość dokumentu postanowiono nie powtarzać treści już opublikowanych. Odsyłamy czytelnika do odpowiednich elementów map szpitalnych dostępnych pod adresem: <http://www.mpz.mz.gov.pl/mapy-szpitalne-ustawowe-2018>.

## 1.2 Szacowanie wskaźników epidemiologicznych

Świadczenia analizowane w ramach dokumentu zostały podzielone ze względu na pewny i niepewny charakter rozpoznania. W celu przedstawienia wiarygodnych wskaźników epidemiologicznych przeanalizowane dane ograniczono do nowotworów o pewnym charakterze rozpoznania.

Modelowanie liczby zachorowań jest istotnym działaniem pozwalającym m.in. na ocenę funkcjonowania systemu opieki zdrowotnej. Umożliwia określenie obecnej sytuacji epidemiologicznej, zbadanie zachodzących zależności i zjawisk oraz zidentyfikowanie czynników kształtujących sytuację zdrowotną całej populacji. Jednakże, ze względu na to, że badania epidemiologiczne w Polsce są nieliczne, dla celów opisanych tu analiz było konieczne zastosowanie pewnych przybliżeń i oszacowanie wskaźników epidemiologicznych w oparciu o dane Narodowego Funduszu Zdrowia (dalej: zapadalność rejestrowana oraz chorobowość rejestrowana).

Na potrzeby szacowania zapadalności rejestrowanej oraz chorobowości rejestrowanej analizowane podgrupy chorób podzielono na ostre oraz przewlekłe, po to, aby wskazać choroby nieprzemijające tj. dla których zasadne jest obliczanie zapadalności oraz chorobowości rejestrowanej, jak również, aby wskazać choroby przemijające tj. dla których wartości epidemiologiczne przybliża wskaźnik chorobowości szpitalnej opisany w kolejnej części dokumentu. Tabela 1.2.1 prezentuje podział podgrup wg klasyfikacji na przewlekłe oraz ostre. Analiza epidemiologiczna dla rozpoznania ostrych obejmuje współczynniki chorobowości szpitalnej i ambulatoryjnej i jest zaprezentowana w kolejnym rozdziale.

**Tabela 1.2.1:** Podział podgrup na choroby ostre i przewlekłe

| Podgrupa  | Typ podgrupy |
|---|--------------|
| nowotwory niezłośliwe głowy i szyi                                  | Ostra        |
| nowotwory niezłośliwe układu pokarmowego                            | Ostra        |
| nowotwory niezłośliwe układu oddechowego, klatki piersiowej i serca | Ostra        |
| nowotwory niezłośliwe układu kostno-mięśniowego                     | Ostra        |
| nowotwory niezłośliwe skóry z przydatkami                           | Ostra        |
| nowotwory niezłośliwe piersi  | Ostra        |
| nowotwory niezłośliwe narządów płciowych                            | Ostra        |
| nowotwory niezłośliwe układu moczowego                              | Ostra        |
| nowotwory niezłośliwe układu nerwowego                              | Ostra        |
| nowotwory niezłośliwe endokrynologiczne                             | Ostra        |
| nowotwory niezłośliwe inne  | Ostra        |

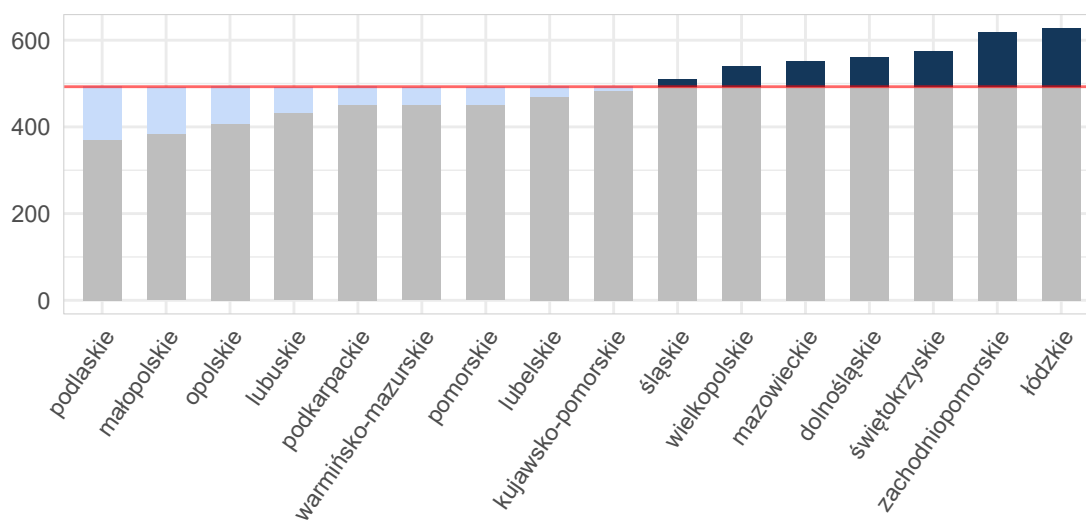
Opracowanie DAiS na podstawie danych NFZ

## 1.3 Współczynniki chorobowości szpitalnej, chorobowości w ambulatoryjnej opiece specjalistycznej i zgłaszalności w podstawowej opiece zdrowotnej

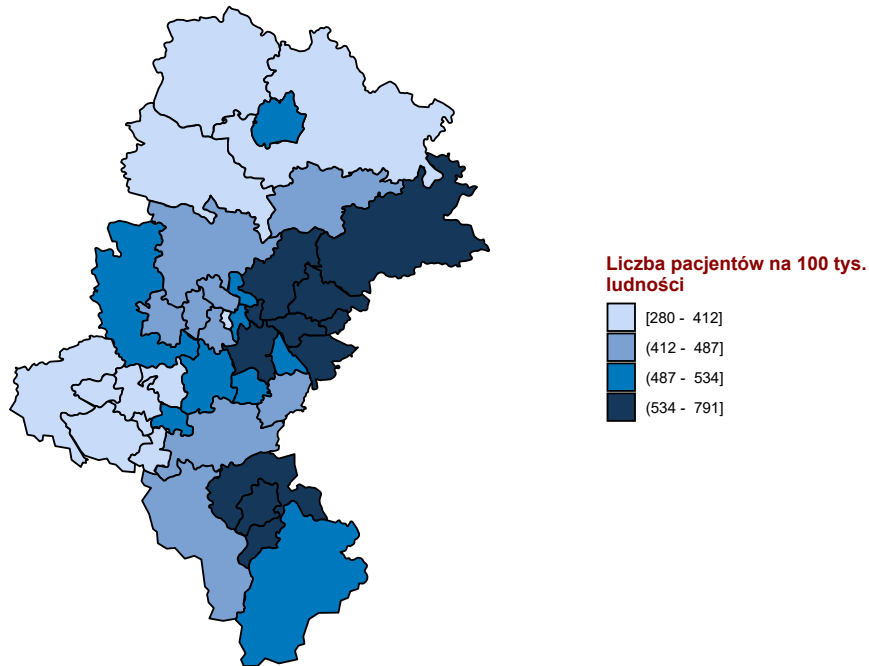
### Chorobowość szpitalna

Współczynnik chorobowości szpitalnej wyraża liczbę osób hospitalizowanych wg miejsca zamieszkania z powodu analizowanej w niniejszym dokumencie grupy rozpoznań w ciągu roku w przeliczeniu na 100 tys. ludności.

**Wykres 1.3.1:** Empiryczny współczynnik chorobowości szpitalnej wg województw zamieszkania pacjenta



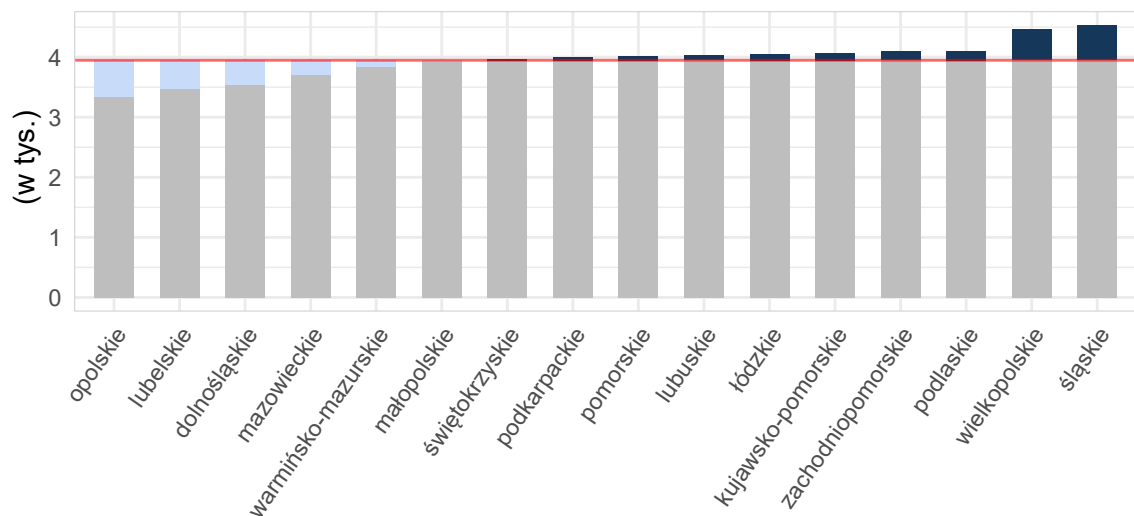
Opracowanie DAiS na podstawie danych z NFZ i GUS

**Mapa 1.3.1:** Empiryczny współczynnik chorobowości szpitalnej wg powiatu zamieszkania pacjenta

Opracowanie DAiS na podstawie danych z NFZ i GUS

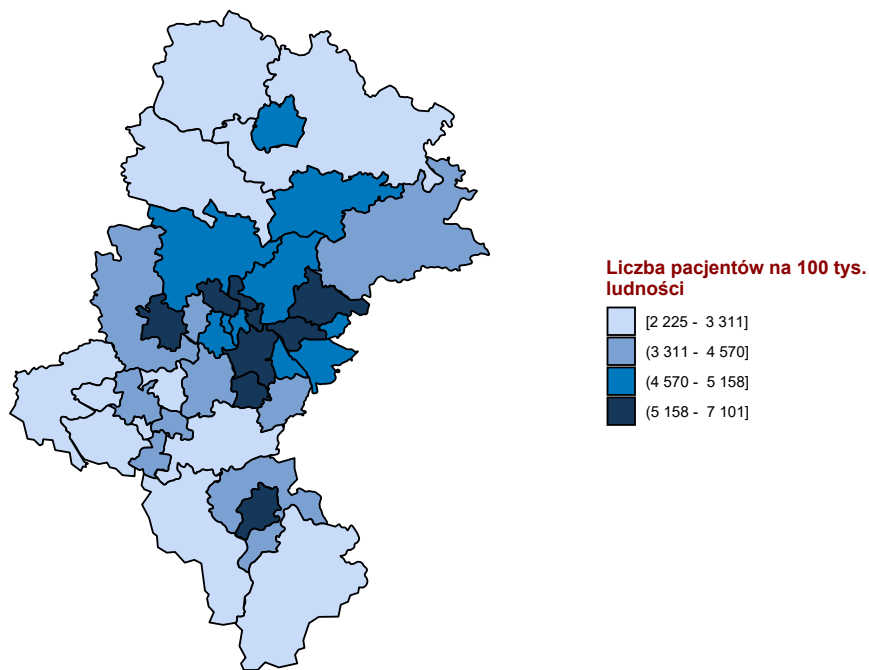
## Chorobowość w ambulatoryjnej opiece specjalistycznej

Współczynnik chorobowości ambulatoryjnej wyraża liczbę pacjentów, którym udzielono choć jednej porady w ambulatoryjnej poradni specjalistycznej wg miejsca zamieszkania z powodu analizowanej w niniejszym dokumencie grupy rozpoznai w ciągu roku w przeliczeniu na 100 tys. ludności.

**Wykres 1.3.2:** Empiryczny współczynnik chorobowości ambulatoryjnej wg województw zamieszkania pacjenta

Opracowanie DAiS na podstawie danych z NFZ i GUS

**Mapa 1.3.2:** Empiryczny współczynnik chorobowości ambulatoryjnej wg powiatu zamieszkania pacjenta

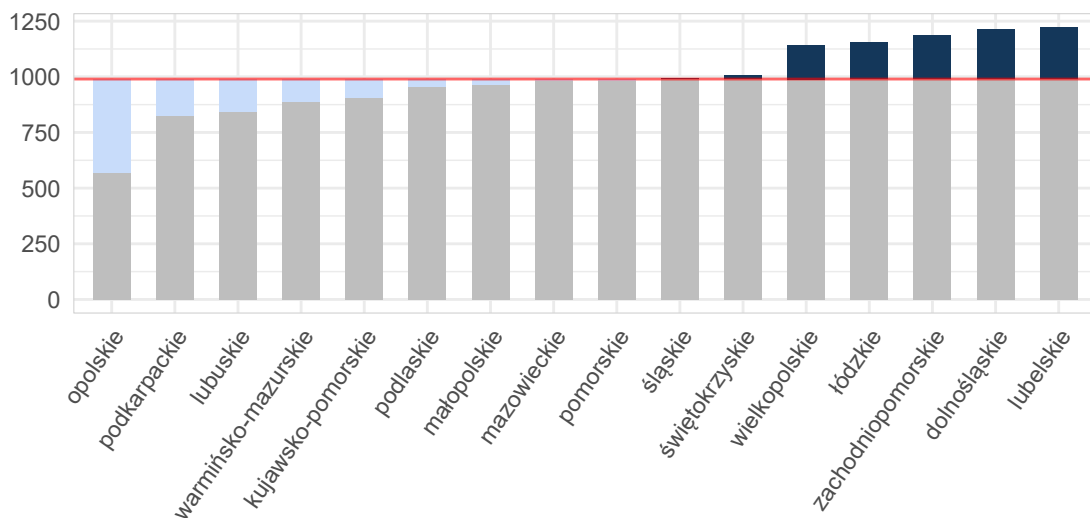


Opracowanie DAiS na podstawie danych z NFZ i GUS

## Zgłaszalność w podstawowej opiece zdrowotnej

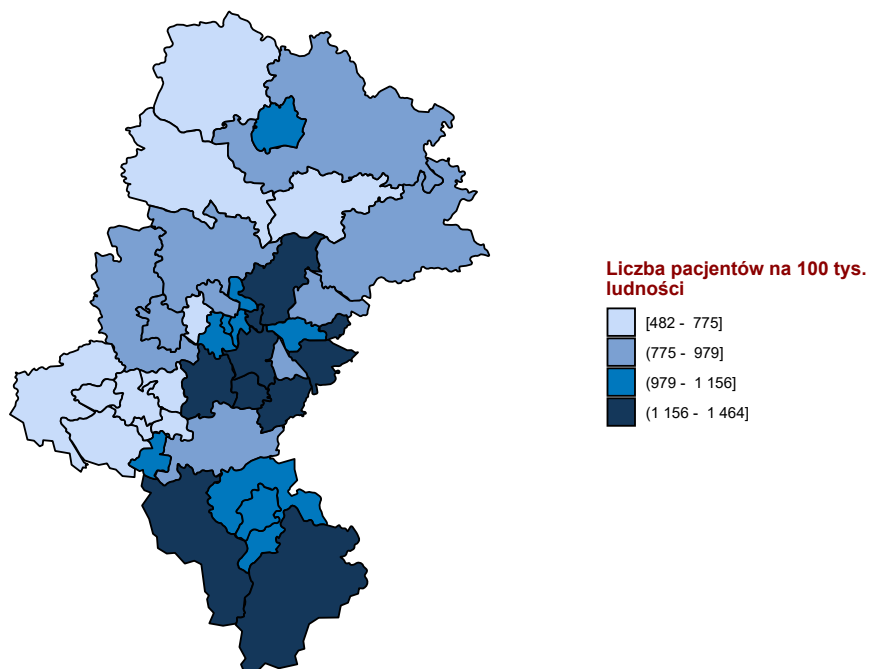
Współczynnik chorobowości w podstawowej opiece zdrowotnej wyraża liczbę pacjentów, którym udzielono choć jednej porady w podstawowej opiece zdrowotnej wg miejsca zamieszkania z powodu analizowanej w niniejszym dokumencie grupy rozpoznań w ciągu roku w przeliczeniu na 100 tys. ludności.

**Wykres 1.3.3:** Empiryczny współczynnik chorobowości podstawowej opieki zdrowotnej wg województw zamieszkania pacjenta



Opracowanie DAiS na podstawie danych z NFZ i GUS

**Mapa 1.3.3:** Empiryczny współczynnik chorobowości podstawowej opieki zdrowotnej wg powiatu zamieszkania pacjenta



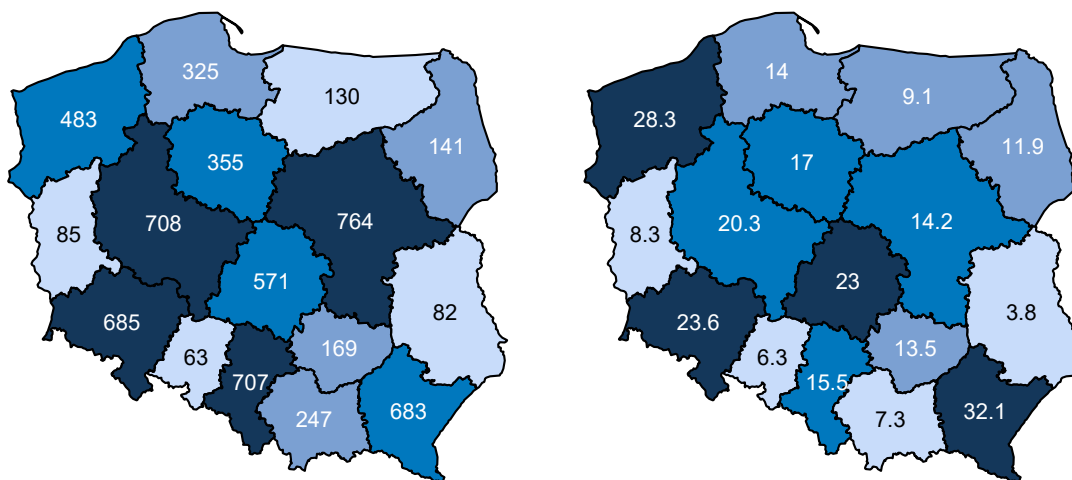
Opracowanie DAiS na podstawie danych z NFZ i GUS

## nowotwory niezłośliwe głowy i szyi - chorobowość szpitalna i ambulatoryjna

Na mapach 1.3.4 i 1.3.5 zaprezentowano współczynniki odpowiednio chorobowości szpitalnej i chorobowości ambulatoryjnej zaobserwowanej w 2016 roku w ramach podgrupy rozpoznań nowotwory niezłośliwe głowy i szyi (podgrupę zaklasyfikowano do rozpoznań ostrych). Lewa mapa przedstawia liczbę bezwzględną pacjentów w ramach analizowanego typu chorobowości, a prawa mapa przedstawia wskaźnik w przeliczeniu na 100 tys. ludności. Dodatkowo wykresy 1.3.4 oraz 1.3.5 przedstawiają strukturę wieku pacjentów w ramach obu typów chorobowości: szpitalnej i ambulatoryjnej.

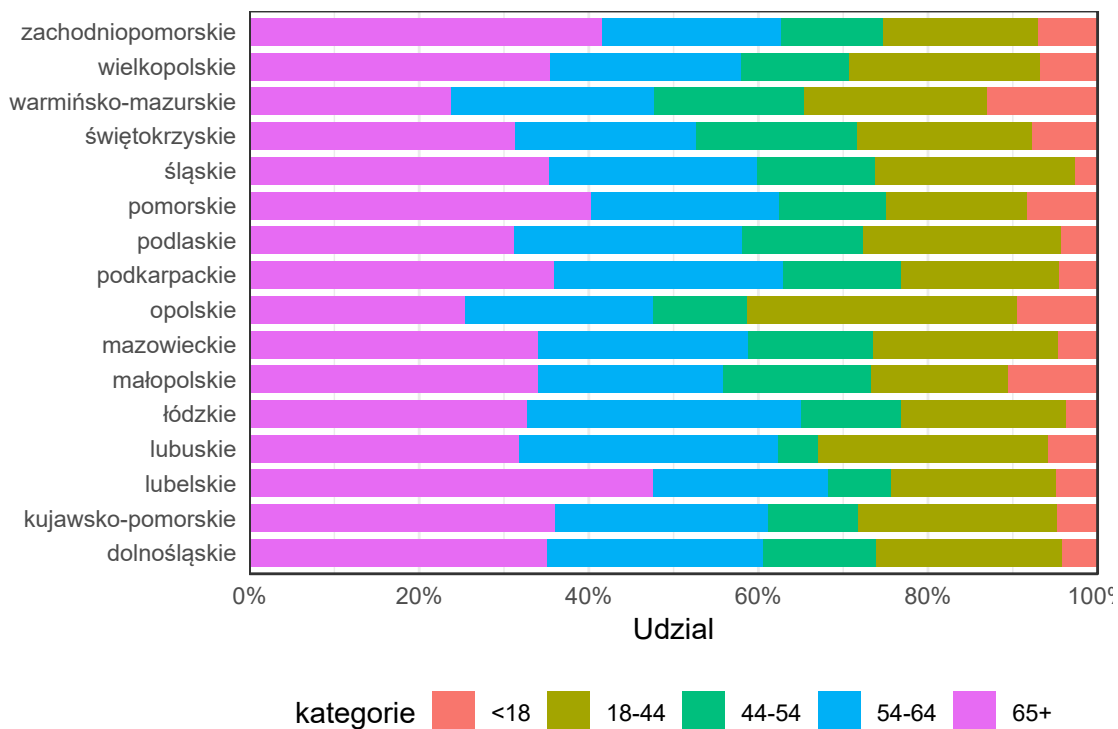


**Mapa 1.3.4:** Wskaźnik chorobowości szpitalnej (wartości bezwzględne i na 100 tys. ludności) - nowotwory niezłośliwe głowy i szyi



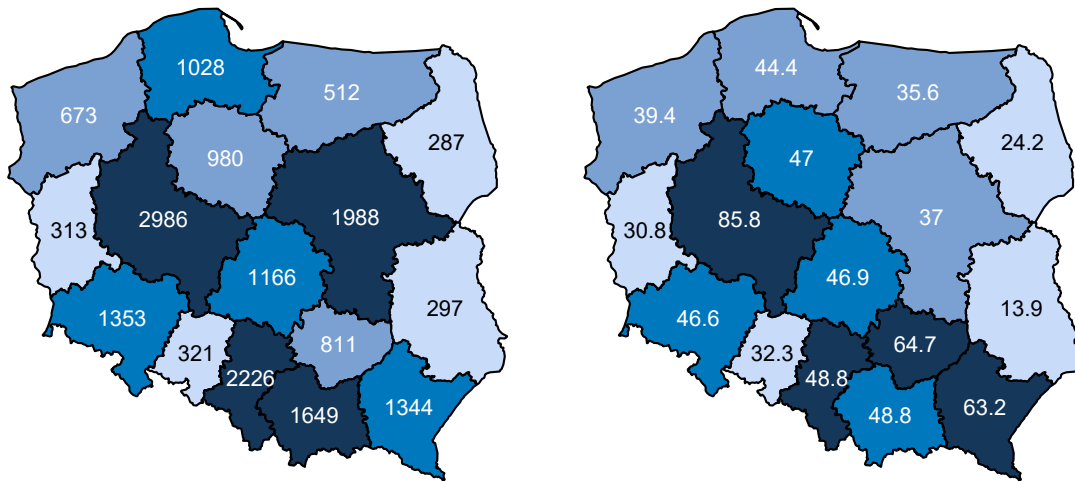
Opracowanie DAiS na podstawie danych z NFZ i GUS

**Wykres 1.3.4:** Struktura chorobowości szpitalnej wg wieku oraz zamieszkania pacjenta - nowotwory niezłośliwe głowy i szyi



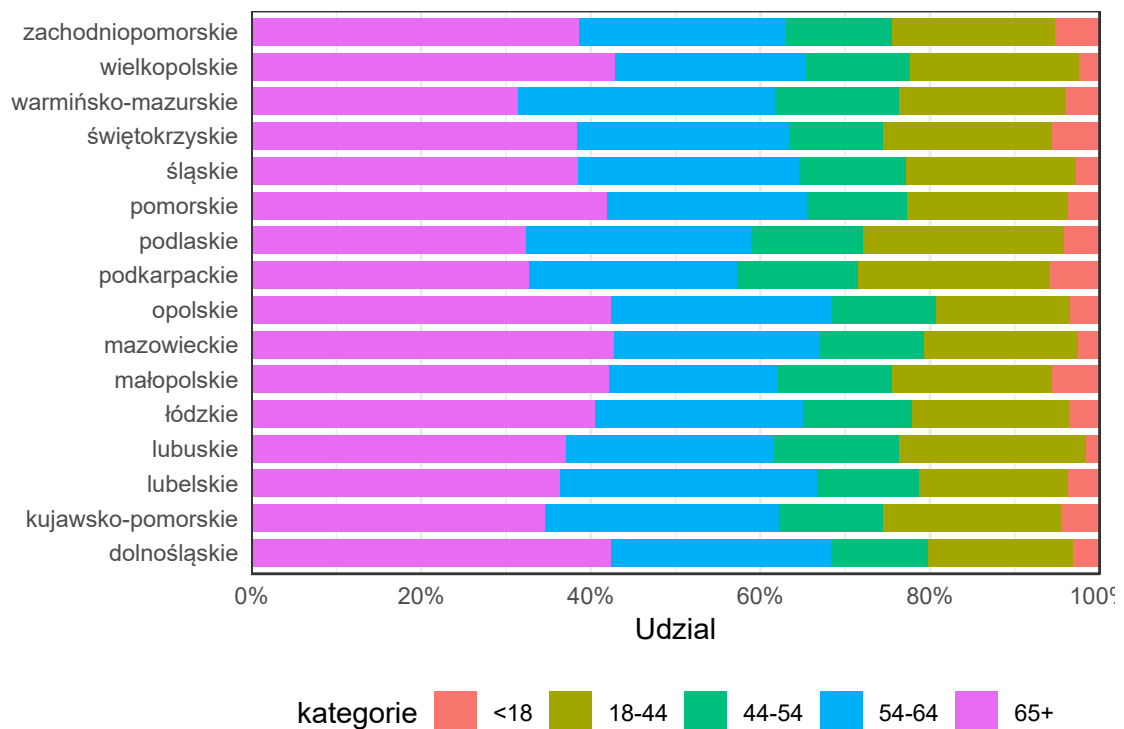
Opracowanie DAiS na podstawie danych z NFZ

**Mapa 1.3.5:** Wskaźnik chorobowości ambulatoryjnej (wartości bezwzględne i na 100 tys. ludności) - nowotwory niezłośliwe głowy i szyi



Opracowanie DAiS na podstawie danych z NFZ i GUS

**Wykres 1.3.5:** Struktura chorobowości ambulatoryjnej wg wieku oraz zamieszkania pacjenta - nowotwory niezłośliwe głowy i szyi

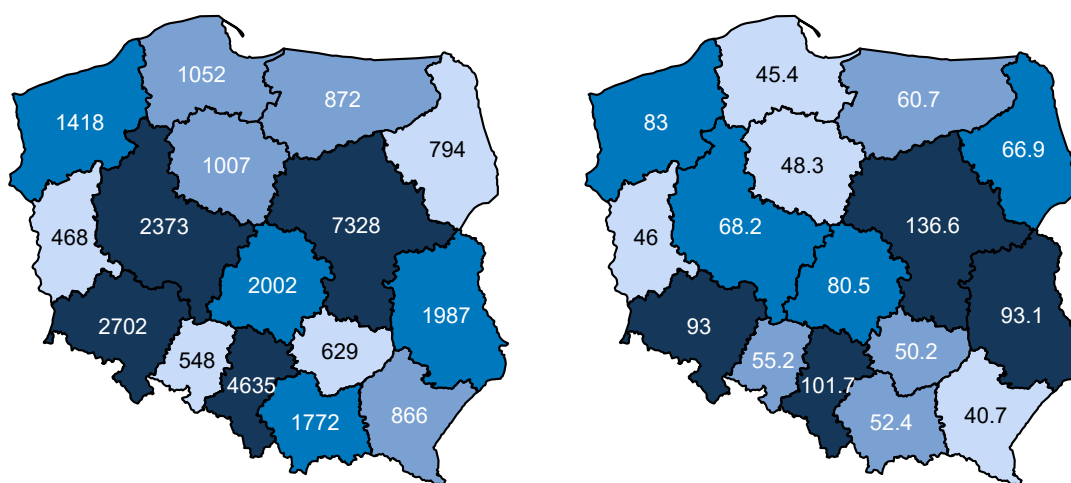


Opracowanie DAiS na podstawie danych z NFZ

## nowotwory niezłośliwe układu pokarmowego - chorobowość szpitalna i ambulatoryjna

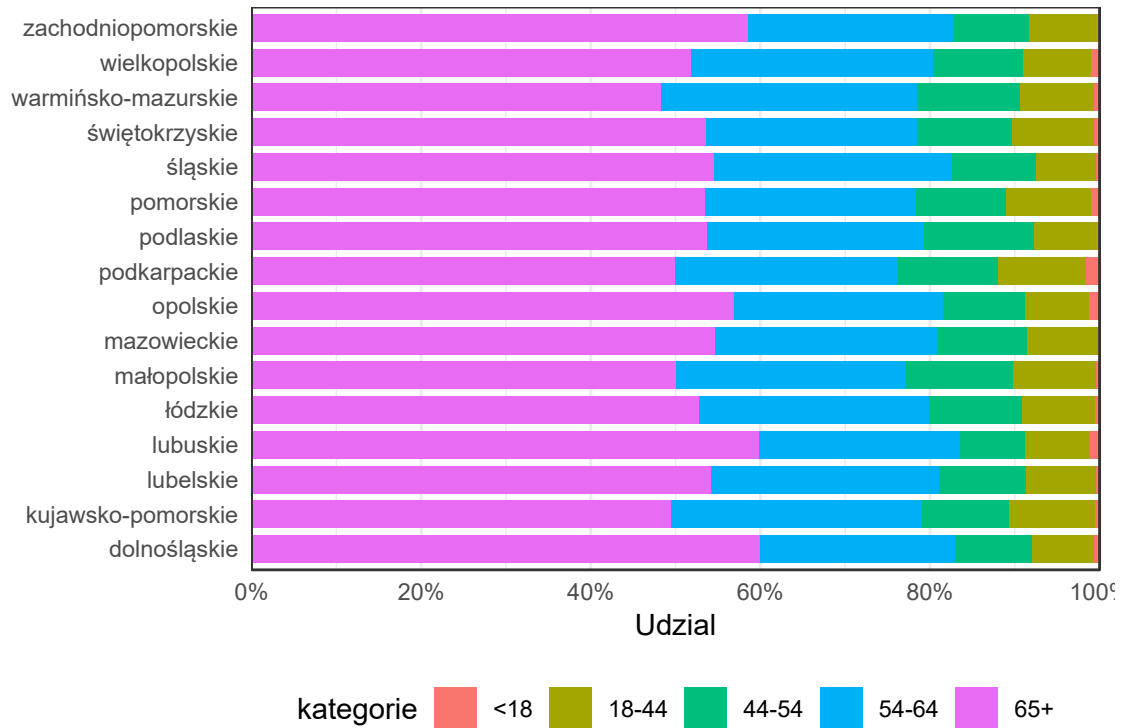
Na mapach 1.3.6 i 1.3.7 zaprezentowano współczynniki odpowiednio chorobowości szpitalnej i chorobowości ambulatoryjnej zaobserwowanej w 2016 roku w ramach podgrupy rozpoznań nowotwory niezłośliwe układu pokarmowego (podgrupę zaklasyfikowano do rozpoznań ostrych). Lewa mapa przedstawia liczbę bezwzględną pacjentów w ramach analizowanego typu chorobowości, a prawa mapa przedstawia wskaźnik w przeliczeniu na 100 tys. ludności. Dodatkowo wykresy 1.3.6 oraz 1.3.7 przedstawiają strukturę wieku pacjentów w ramach obu typów chorobowości: szpitalnej i ambulatoryjnej.

**Mapa 1.3.6:** Wskaźnik chorobowości szpitalnej (wartości bezwzględne i na 100 tys. ludności) - nowotwory niezłośliwe układu pokarmowego



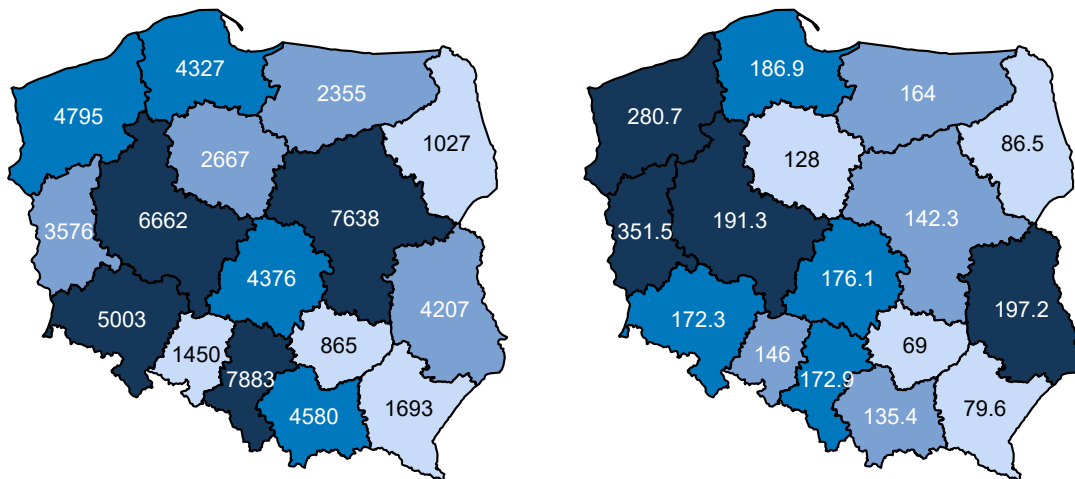
Opracowanie DAiS na podstawie danych z NFZ i GUS

**Wykres 1.3.6:** Struktura chorobowości szpitalnej wg wieku oraz zamieszkania pacjenta - nowotwory niezłośliwe układu pokarmowego



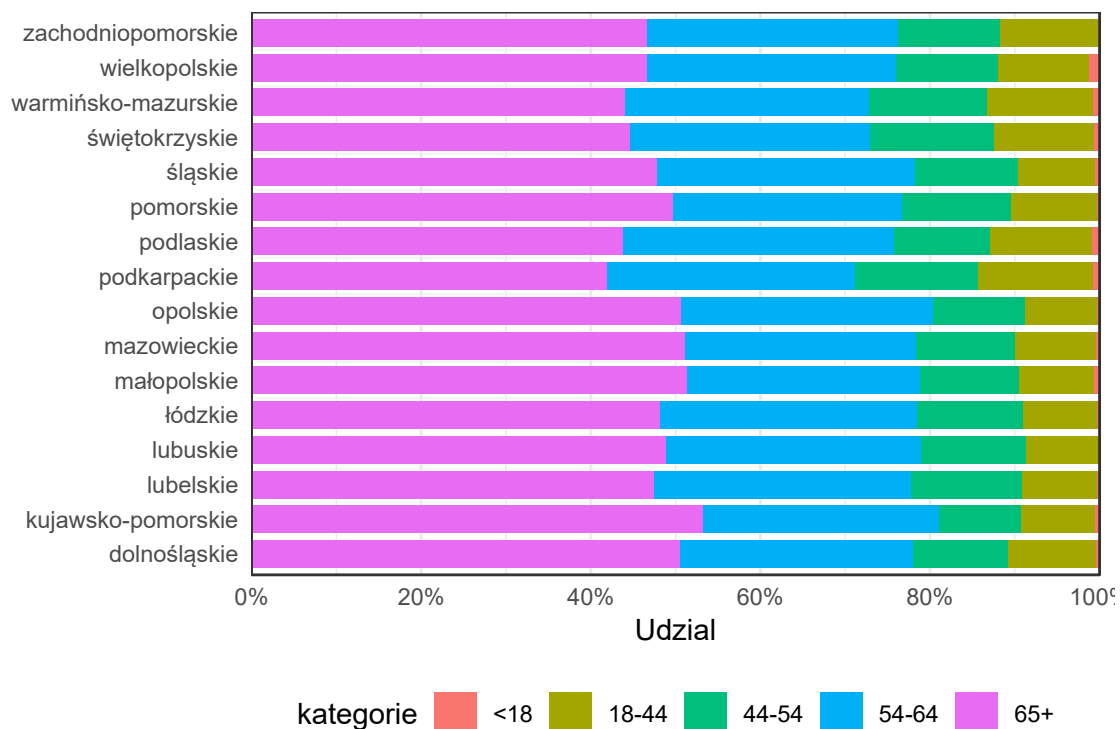
Opracowanie DAiS na podstawie danych z NFZ

**Mapa 1.3.7:** Wskaźnik chorobowości ambulatoryjnej (wartości bezwzględne i na 100 tys. ludności) - nowotwory niezłośliwe układu pokarmowego



Opracowanie DAiS na podstawie danych z NFZ i GUS

**Wykres 1.3.7:** Struktura chorobowości ambulatoryjnej wg wieku oraz zamieszkania pacjenta - nowotwory niezłośliwe układu pokarmowego

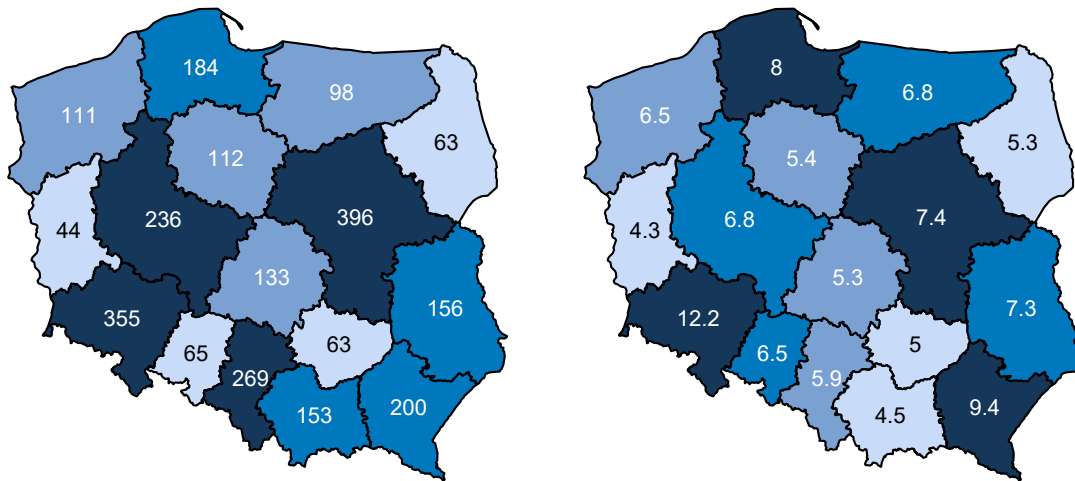


Opracowanie DAiS na podstawie danych z NFZ

## nowotwory niezłośliwe układu oddechowego, klatki piersiowej i serca - chorobowość szpitalna i ambulatoryjna

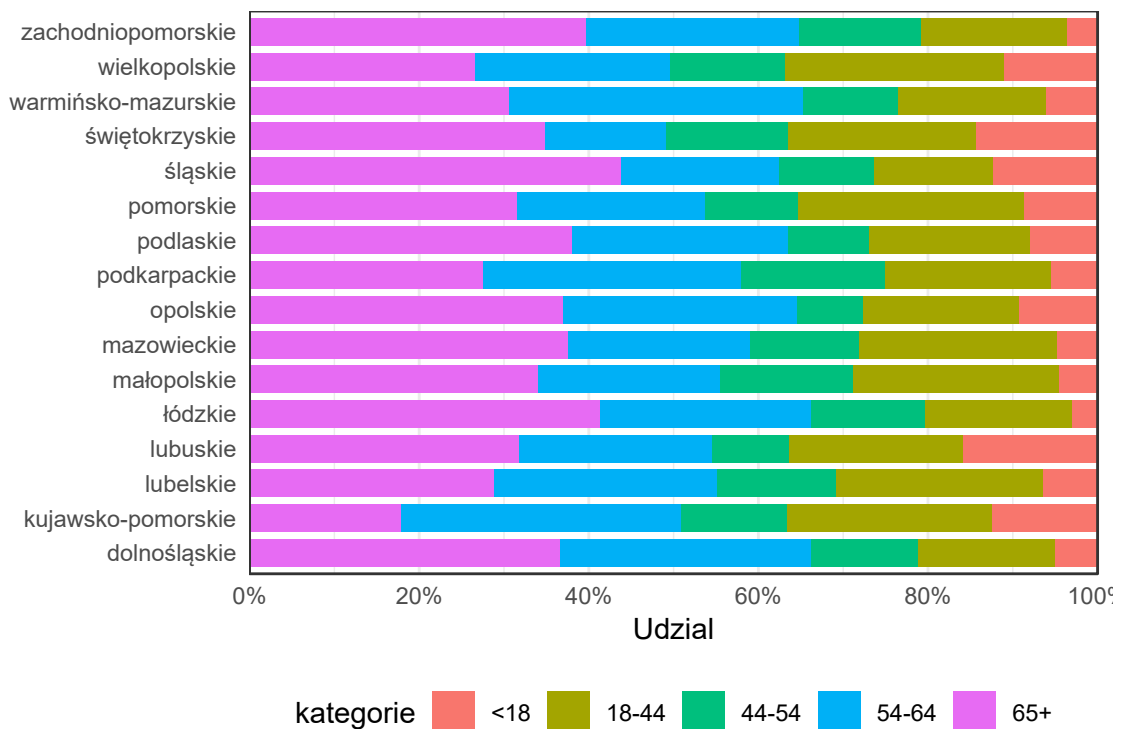
Na mapach 1.3.8 i 1.3.9 zaprezentowano współczynniki odpowiednio chorobowości szpitalnej i chorobowości ambulatoryjnej zaobserwowanej w 2016 roku w ramach podgrupy rozpoznań nowotwory niezłośliwe układu oddechowego, klatki piersiowej i serca (podgrupę zaklasyfikowano do rozpoznań ostrych). Lewa mapa przedstawia liczbę bezwzględną pacjentów w ramach analizowanego typu chorobowości, a prawa mapa przedstawia wskaźnik w przeliczeniu na 100 tys. ludności. Dodatkowo wykresy 1.3.8 oraz 1.3.9 przedstawiają strukturę wieku pacjentów w ramach obu typów chorobowości: szpitalnej i ambulatoryjnej.

**Mapa 1.3.8:** Wskaźnik chorobowości szpitalnej (wartości bezwzględne i na 100 tys. ludności) - nowotwory niezłośliwe układu oddechowego, klatki piersiowej i serca



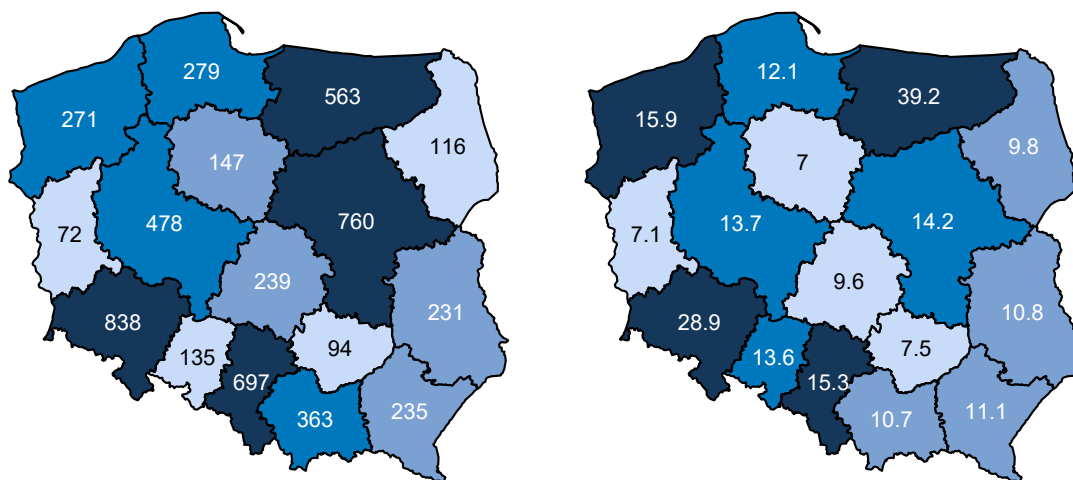
Opracowanie DAiS na podstawie danych z NFZ i GUS

**Wykres 1.3.8:** Struktura chorobowości szpitalnej wg wieku oraz zamieszkania pacjenta - nowotwory niezłośliwe układu oddechowego, klatki piersiowej i serca



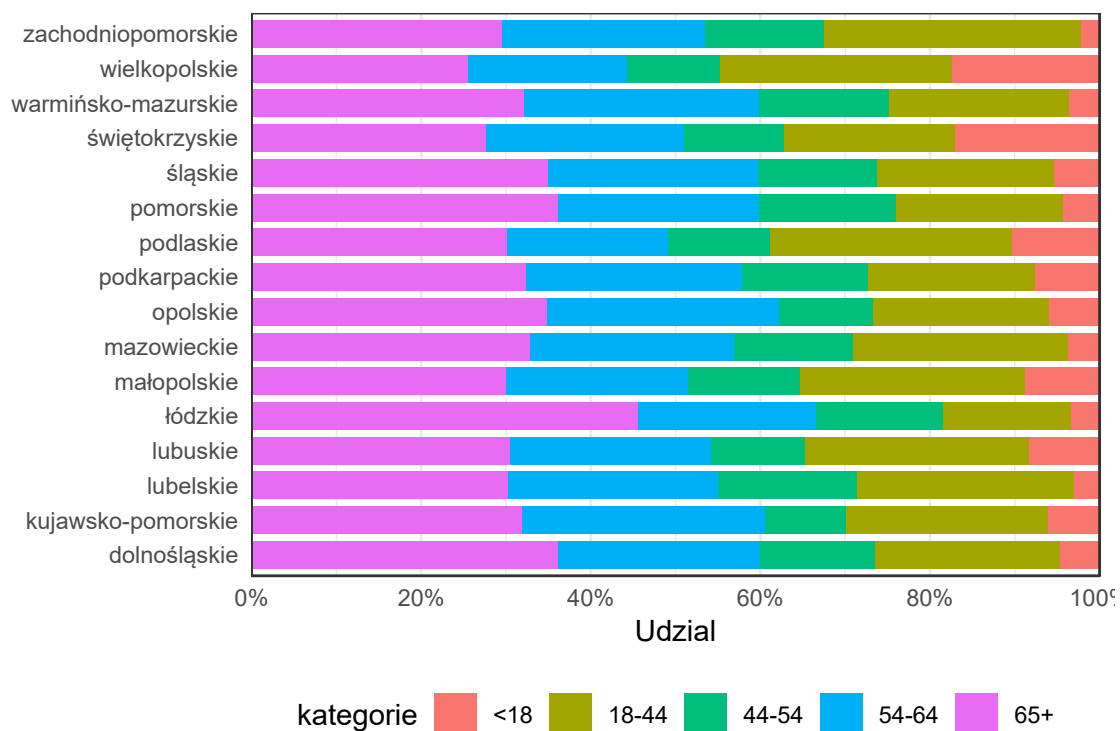
Opracowanie DAiS na podstawie danych z NFZ

**Mapa 1.3.9:** Wskaźnik chorobowości ambulatoryjnej (wartości bezwzględne i na 100 tys. ludności) - nowotwory niezłośliwe układu oddechowego, klatki piersiowej i serca



Opracowanie DAiS na podstawie danych z NFZ i GUS

**Wykres 1.3.9:** Struktura chorobowości ambulatoryjnej wg wieku oraz zamieszkania pacjenta - nowotwory niezłośliwe układu oddechowego, klatki piersiowej i serca

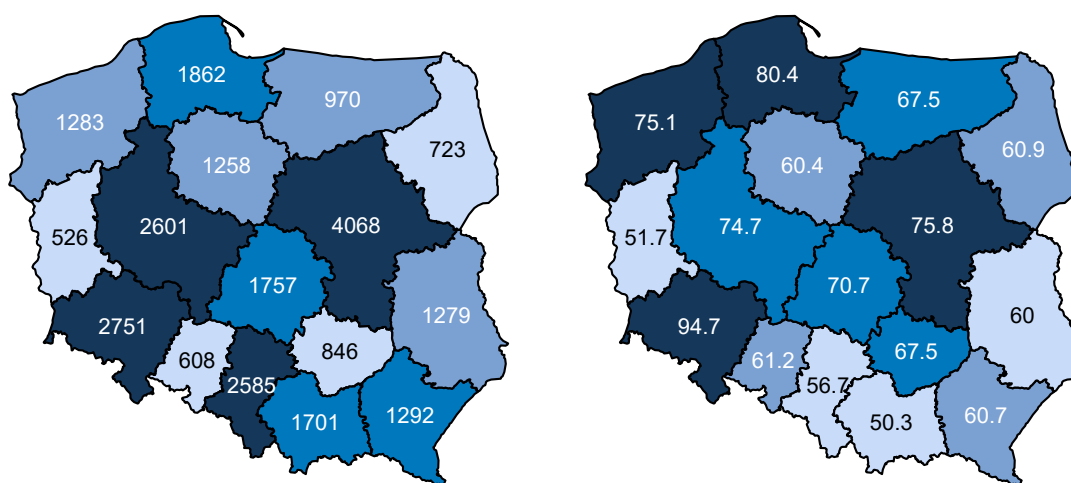


Opracowanie DAiS na podstawie danych z NFZ

## nowotwory niezłośliwe układu kostno-mięśniowego - chorobowość szpitalna i ambulatoryjna

Na mapach 1.3.10 i 1.3.11 zaprezentowano współczynniki odpowiednio chorobowości szpitalnej i chorobowości ambulatoryjnej zaobserwowanej w 2016 roku w ramach podgrupy rozpoznań nowotwory niezłośliwe układu kostno-mięśniowego (podgrupę zaklasyfikowano do rozpoznań ostrych). Lewa mapa przedstawia liczbę bezwzględną pacjentów w ramach analizowanego typu chorobowości, a prawa mapa przedstawia wskaźnik w przeliczeniu na 100 tys. ludności. Dodatkowo wykresy 1.3.10 oraz 1.3.11 przedstawiają strukturę wieku pacjentów w ramach obu typów chorobowości: szpitalnej i ambulatoryjnej.

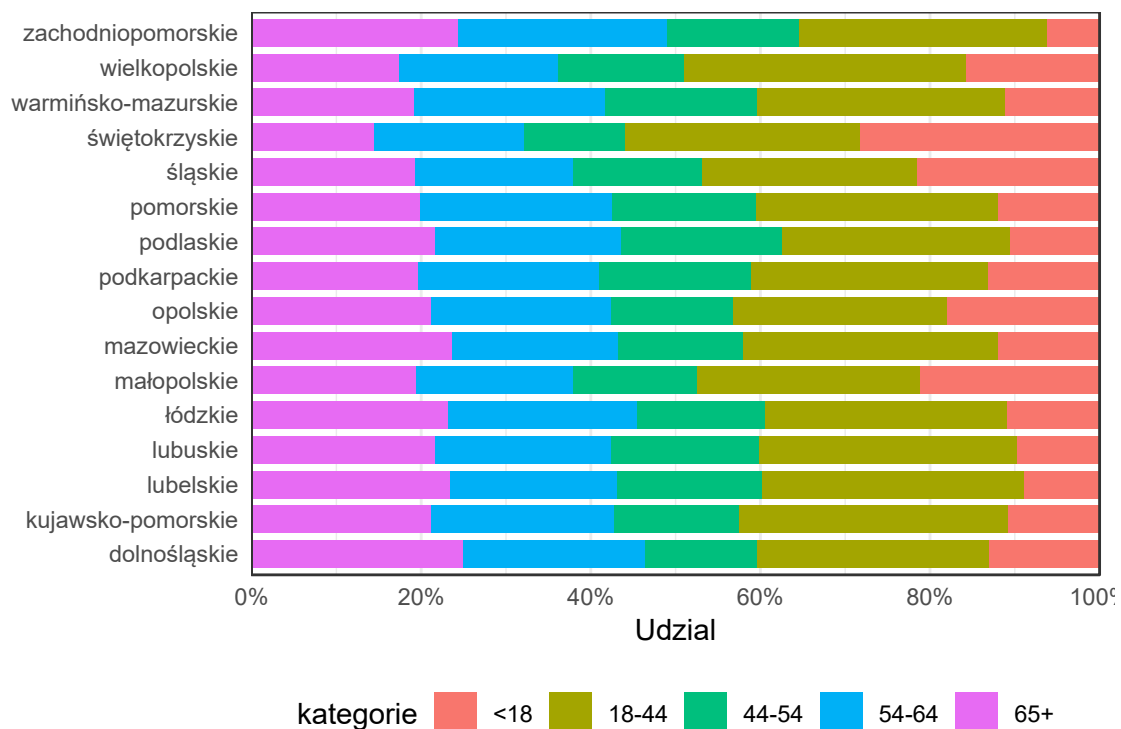
**Mapa 1.3.10:** Wskaźnik chorobowości szpitalnej (wartości bezwzględne i na 100 tys. ludności) - nowotwory niezłośliwe układu kostno-mięśniowego



Opracowanie DAIS na podstawie danych z NFZ i GUS

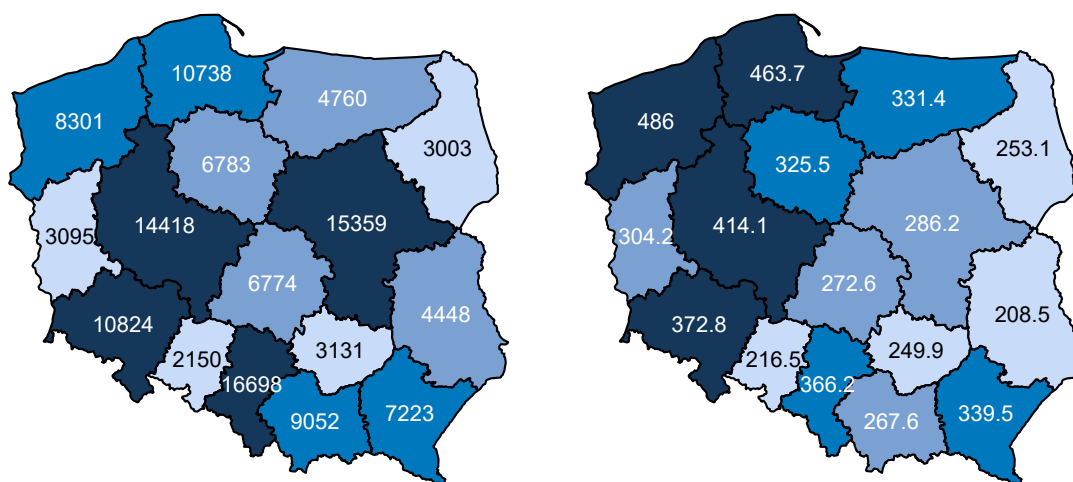


**Wykres 1.3.10:** Struktura chorobowości szpitalnej wg wieku oraz zamieszkania pacjenta - nowotwory niezłośliwe układu kostno-mięśniowego

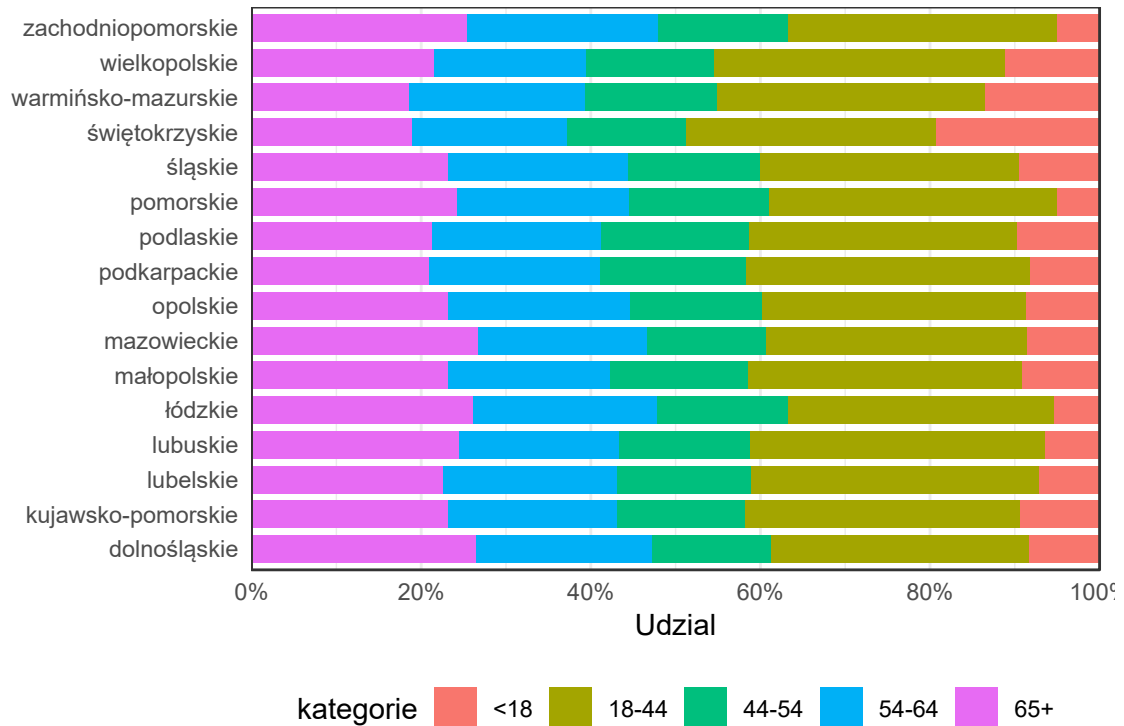


Opracowanie DAiS na podstawie danych z NFZ

**Mapa 1.3.11:** Wskaźnik chorobowości ambulatoryjnej (wartości bezwzględne i na 100 tys. ludności) - nowotwory niezłośliwe układu kostno-mięśniowego



Opracowanie DAiS na podstawie danych z NFZ i GUS

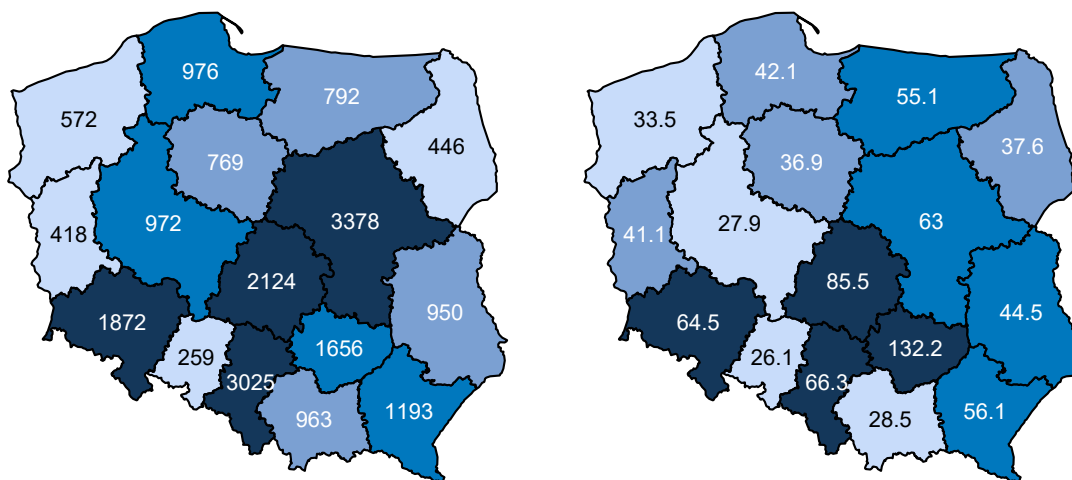
**Wykres 1.3.11:** Struktura chorobowości ambulatoryjnej wg wieku oraz zamieszkania pacjenta - nowotwory niezłośliwe układu kostno-mięśniowego

Opracowanie DAiS na podstawie danych z NFZ

## nowotwory niezłośliwe skóry z przydatkami - chorobowość szpitalna i ambulatoryjna

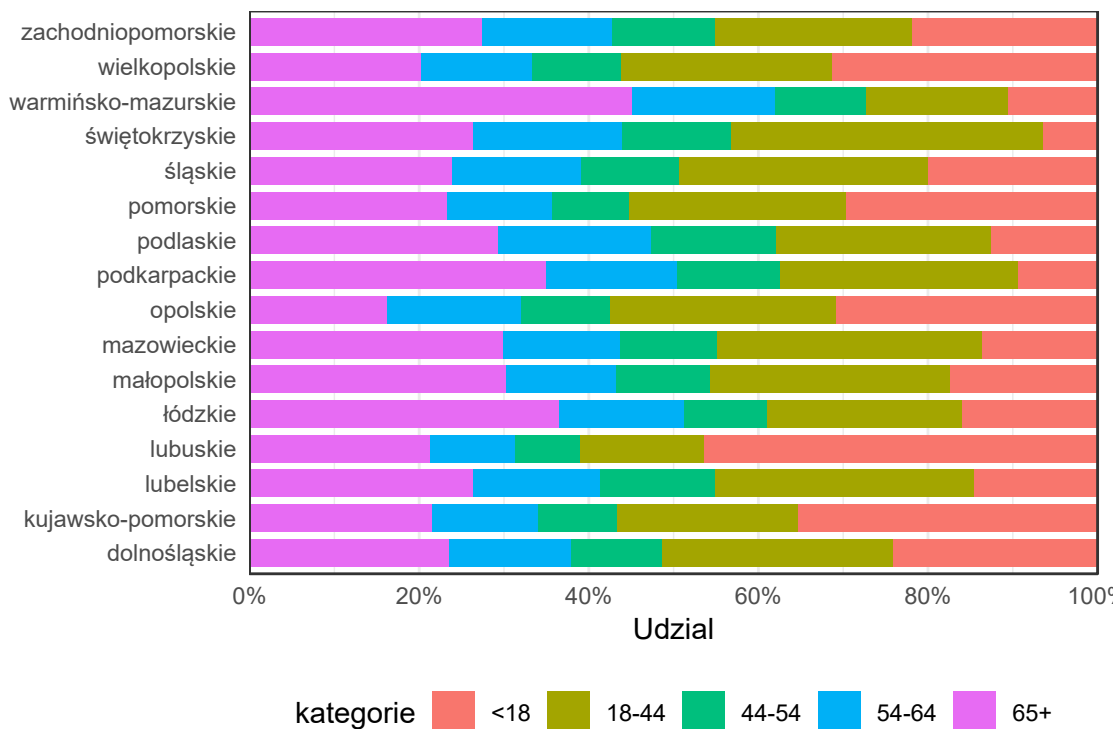
Na mapach 1.3.12 i 1.3.13 zaprezentowano współczynniki odpowiednio chorobowości szpitalnej i chorobowości ambulatoryjnej zaobserwowanej w 2016 roku w ramach podgrupy rozpoznań nowotwory niezłośliwe skóry z przydatkami (podgrupę zaklasyfikowano do rozpoznań ostrych). Lewa mapa przedstawia liczbę bezwzględną pacjentów w ramach analizowanego typu chorobowości, a prawa mapa przedstawia wskaźnik w przeliczeniu na 100 tys. ludności. Dodatkowo wykresy 1.3.12 oraz 1.3.13 przedstawiają strukturę wieku pacjentów w ramach obu typów chorobowości: szpitalnej i ambulatoryjnej.

**Mapa 1.3.12:** Wskaźnik chorobowości szpitalnej (wartości bezwzględne i na 100 tys. ludności) - nowotwory niezośliwe skóry z przydatkami



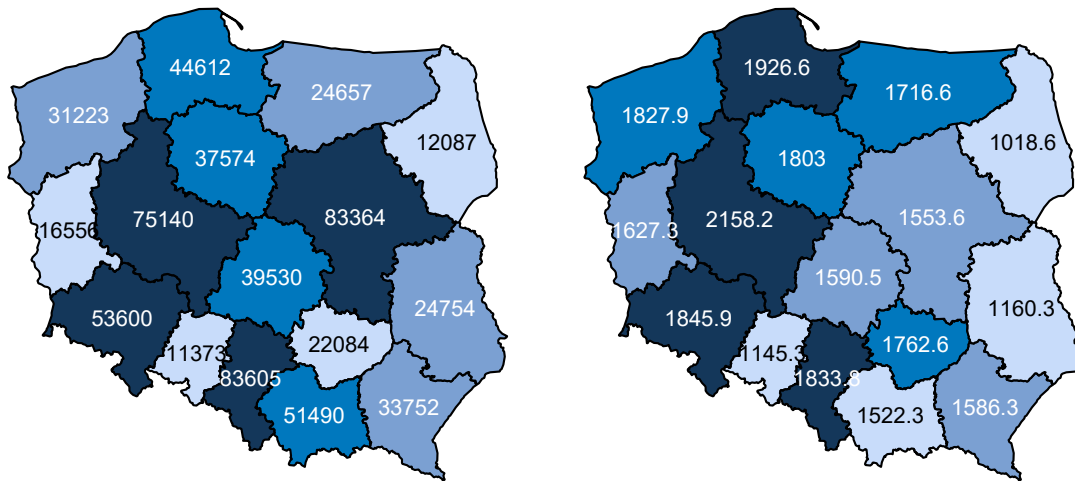
Opracowanie DAiS na podstawie danych z NFZ i GUS

**Wykres 1.3.12:** Struktura chorobowości szpitalnej wg wieku oraz zamieszkania pacjenta - nowotwory niezośliwe skóry z przydatkami



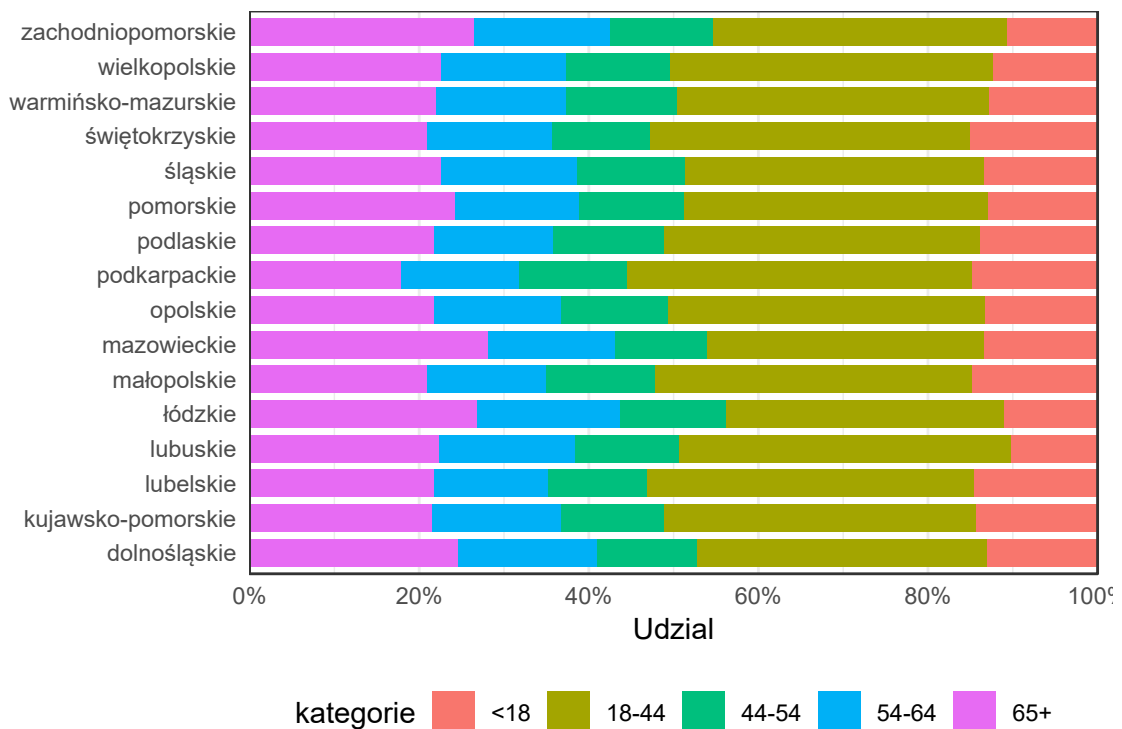
Opracowanie DAiS na podstawie danych z NFZ

**Mapa 1.3.13:** Wskaźnik chorobowości ambulatoryjnej (wartości bezwzględne i na 100 tys. ludności) - nowotwory niezłośliwe skóry z przydatkami



Opracowanie DAiS na podstawie danych z NFZ i GUS

**Wykres 1.3.13:** Struktura chorobowości ambulatoryjnej wg wieku oraz zamieszkania pacjenta - nowotwory niezłośliwe skóry z przydatkami

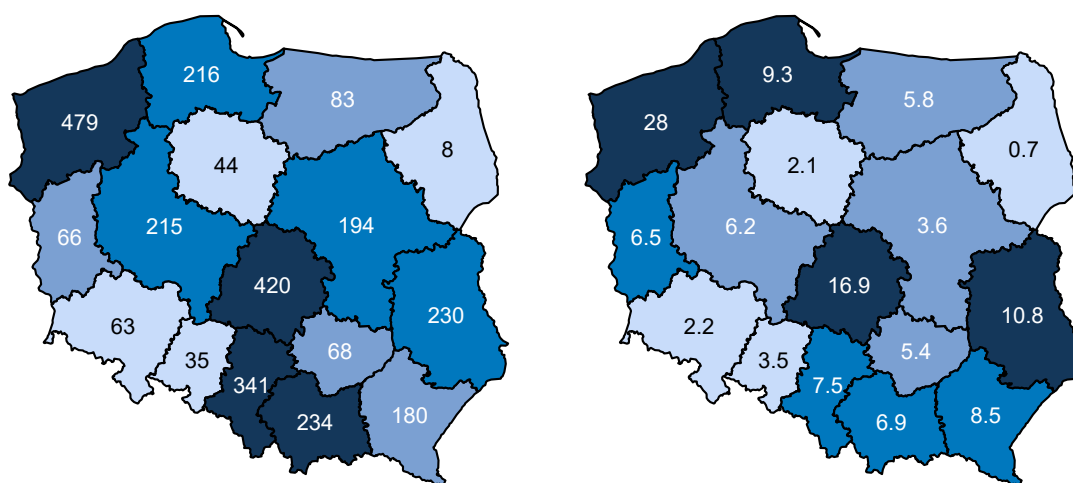


Opracowanie DAiS na podstawie danych z NFZ

## nowotwory niezłośliwe piersi - chorobowość szpitalna i ambulatoryjna

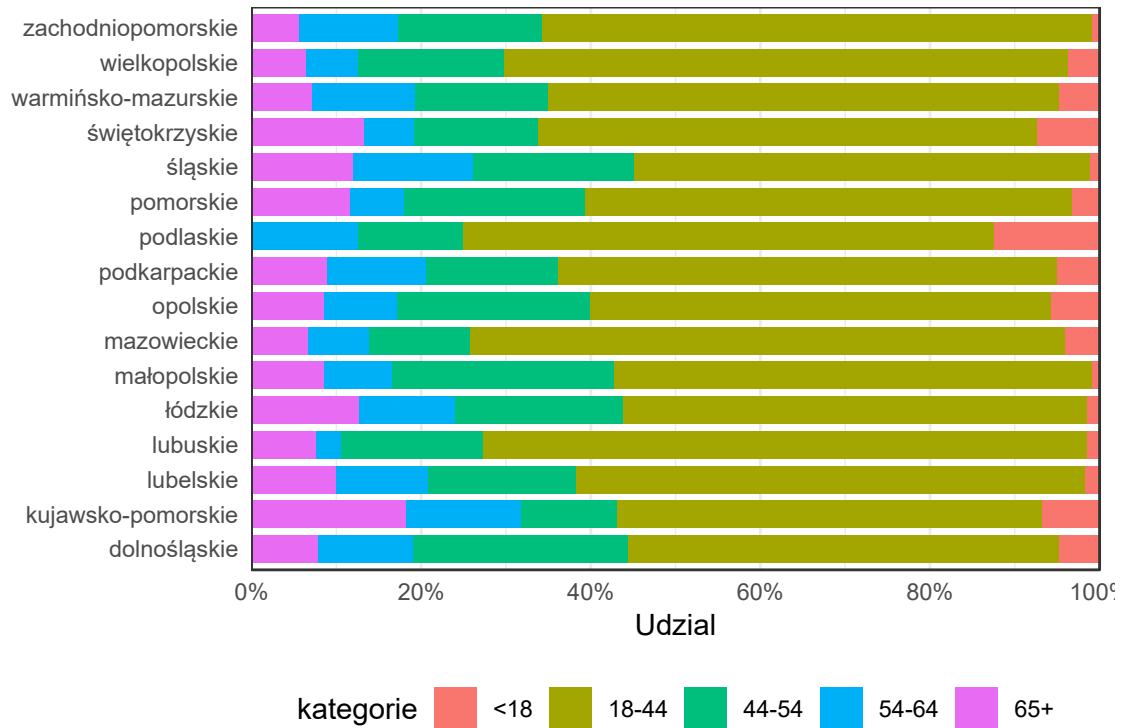
Na mapach 1.3.14 i 1.3.15 zaprezentowano współczynniki odpowiednio chorobowości szpitalnej i chorobowości ambulatoryjnej zaobserwowanej w 2016 roku w ramach podgrupy rozpoznań nowotwory niezłośliwe piersi (podgrupę zaklasyfikowano do rozpoznań ostrych). Lewa mapa przedstawia liczbę bezwzględną pacjentów w ramach analizowanego typu chorobowości, a prawa mapa przedstawia wskaźnik w przeliczeniu na 100 tys. ludności. Dodatkowo wykresy 1.3.14 oraz 1.3.15 przedstawiają strukturę wieku pacjentów w ramach obu typów chorobowości: szpitalnej i ambulatoryjnej.

**Mapa 1.3.14:** Wskaźnik chorobowości szpitalnej (wartości bezwzględne i na 100 tys. ludności) - nowotwory niezłośliwe piersi



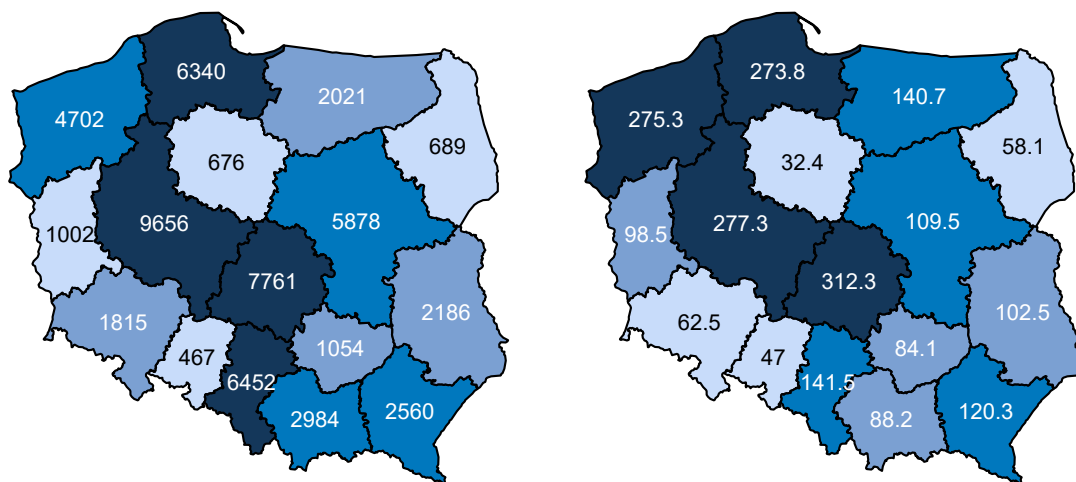
Opracowanie DAiS na podstawie danych z NFZ i GUS

**Wykres 1.3.14:** Struktura chorobowości szpitalnej wg wieku oraz zamieszkania pacjenta - nowotwory niezłośliwe piersi



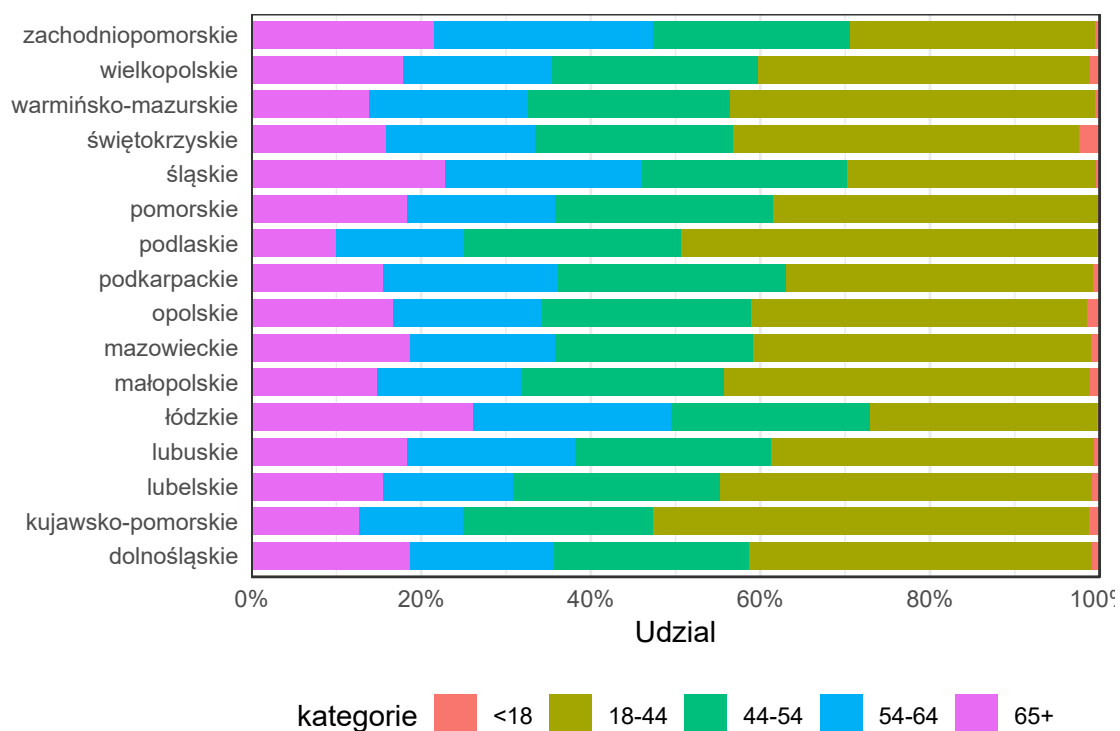
Opracowanie DAiS na podstawie danych z NFZ

**Mapa 1.3.15:** Wskaźnik chorobowości ambulatoryjnej (wartości bezwzględne i na 100 tys. ludności) - nowotwory niezłośliwe piersi



Opracowanie DAiS na podstawie danych z NFZ i GUS

**Wykres 1.3.15:** Struktura chorobowości ambulatoryjnej wg wieku oraz zamieszkania pacjenta - nowotwory niezłośliwe piersi

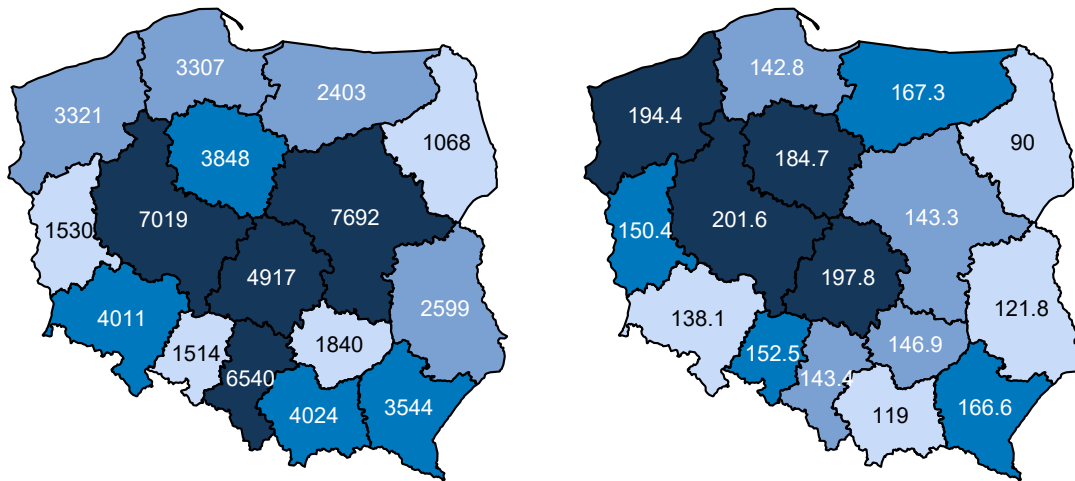


Opracowanie DAiS na podstawie danych z NFZ

## nowotwory niezłośliwe narządów płciowych - chorobowość szpitalna i ambulatoryjna

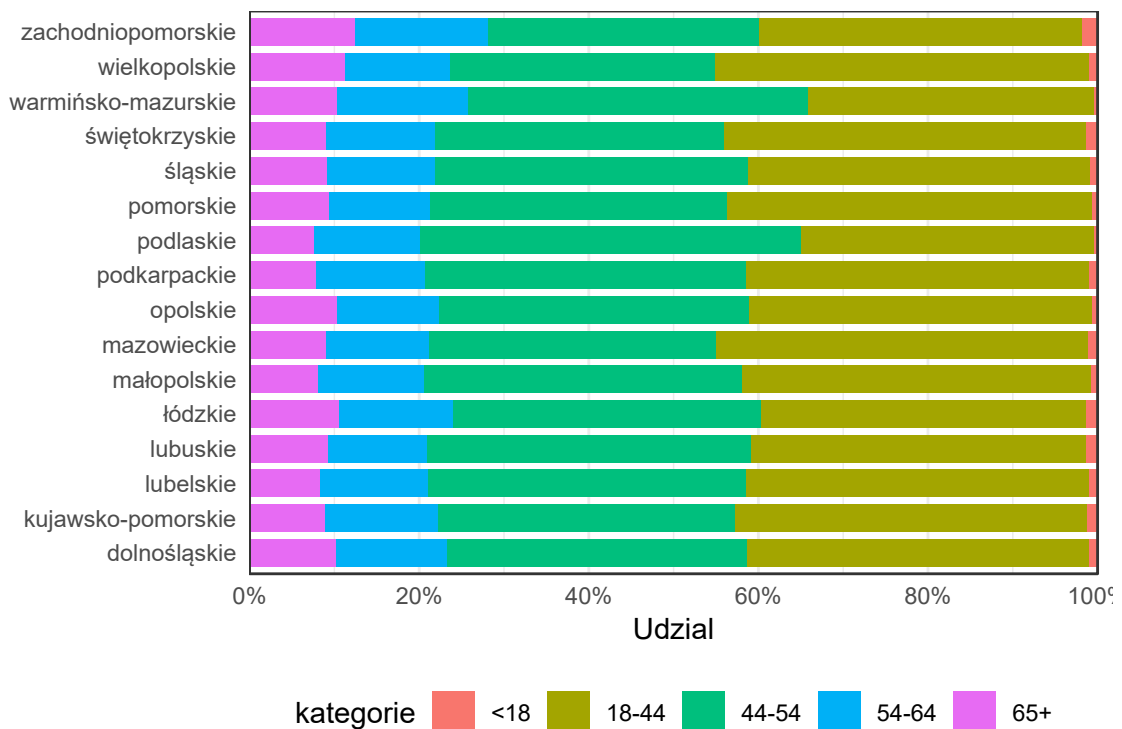
Na mapach 1.3.16 i 1.3.17 zaprezentowano współczynniki odpowiednio chorobowości szpitalnej i chorobowości ambulatoryjnej zaobserwowanej w 2016 roku w ramach podgrupy rozpoznań nowotwory niezłośliwe narządów płciowych (podgrupę zaklasyfikowano do rozpoznań ostrych). Lewa mapa przedstawia liczbę bezwzględną pacjentów w ramach analizowanego typu chorobowości, a prawa mapa przedstawia wskaźnik w przeliczeniu na 100 tys. ludności. Dodatkowo wykresy 1.3.16 oraz 1.3.17 przedstawiają strukturę wieku pacjentów w ramach obu typów chorobowości: szpitalnej i ambulatoryjnej.

**Mapa 1.3.16:** Wskaźnik chorobowości szpitalnej (wartości bezwzględne i na 100 tys. ludności) - nowotwory niezłośliwe narządów płciowych



Opracowanie DAiS na podstawie danych z NFZ i GUS

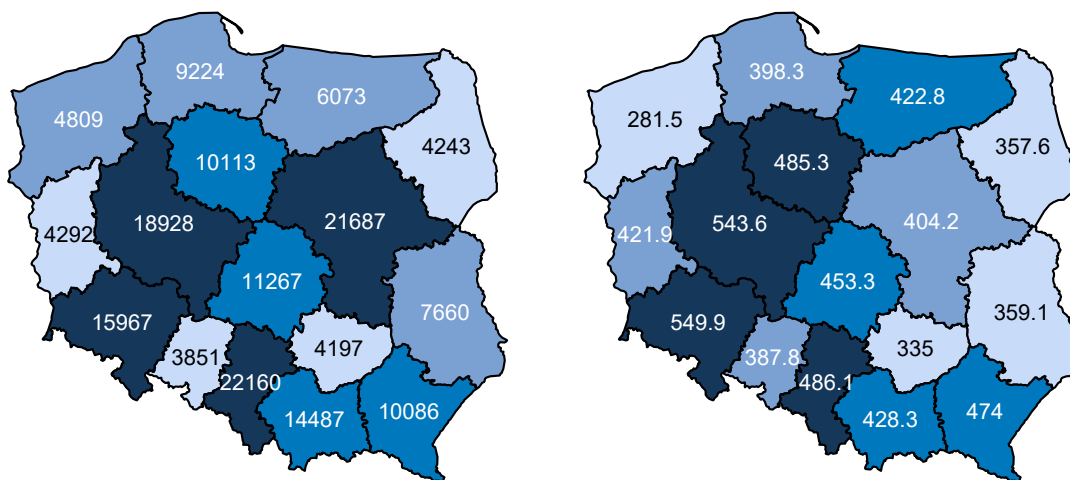
**Wykres 1.3.16:** Struktura chorobowości szpitalnej wg wieku oraz zamieszkania pacjenta - nowotwory niezłośliwe narządów płciowych



Opracowanie DAiS na podstawie danych z NFZ

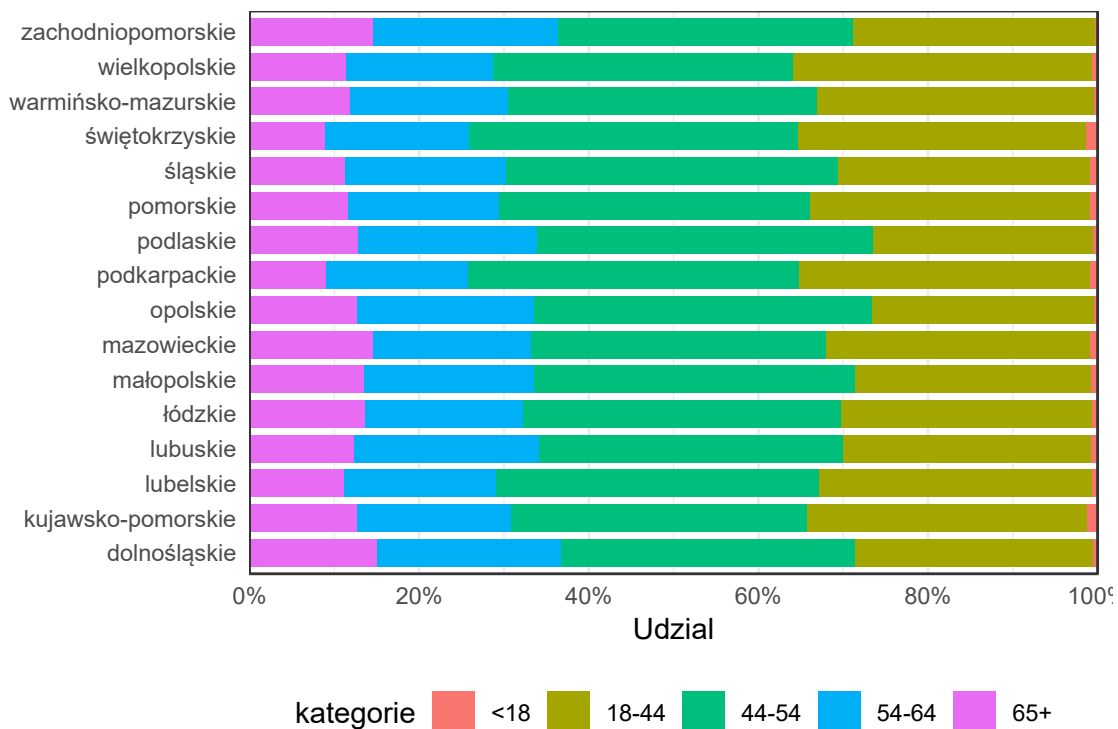


**Mapa 1.3.17:** Wskaźnik chorobowości ambulatoryjnej (wartości bezwzględne i na 100 tys. ludności) - nowotwory niezłośliwe narządów płciowych



Opracowanie DAiS na podstawie danych z NFZ i GUS

**Wykres 1.3.17:** Struktura chorobowości ambulatoryjnej wg wieku oraz zamieszkania pacjenta - nowotwory niezłośliwe narządów płciowych

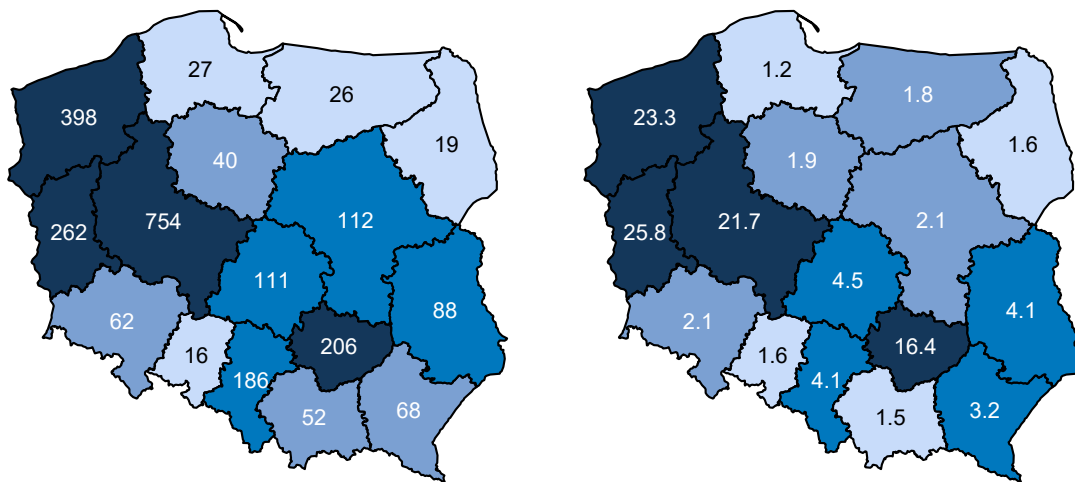


Opracowanie DAiS na podstawie danych z NFZ

## nowotwory niezłośliwe układu moczowego - chorobowość szpitalna i ambulatoryjna

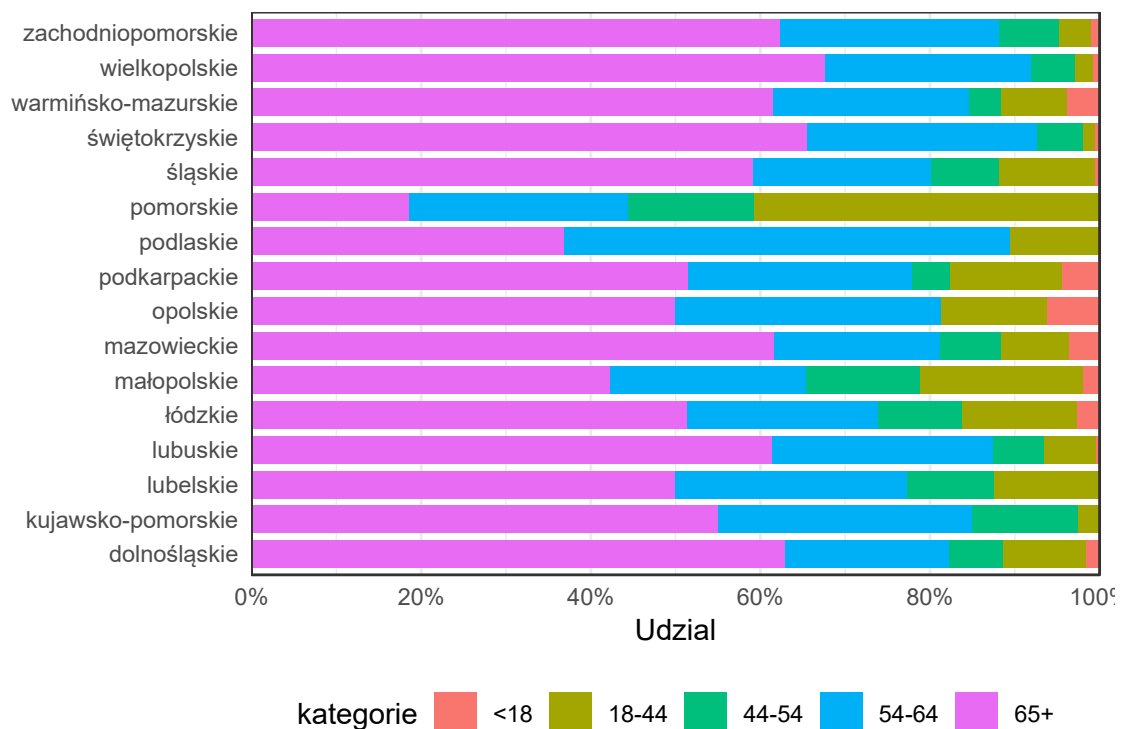
Na mapach 1.3.18 i 1.3.19 zaprezentowano współczynniki odpowiednio chorobowości szpitalnej i chorobowości ambulatoryjnej zaobserwowanej w 2016 roku w ramach podgrupy rozpoznań nowotwory niezłośliwe układu moczowego (podgrupę zaklasyfikowano do rozpoznań ostrych). Lewa mapa przedstawia liczbę bezwzględną pacjentów w ramach analizowanego typu chorobowości, a prawa mapa przedstawia wskaźnik w przeliczeniu na 100 tys. ludności. Dodatkowo wykresy 1.3.18 oraz 1.3.19 przedstawiają strukturę wieku pacjentów w ramach obu typów chorobowości: szpitalnej i ambulatoryjnej.

**Mapa 1.3.18:** Wskaźnik chorobowości szpitalnej (wartości bezwzględne i na 100 tys. ludności) - nowotwory niezłośliwe układu moczowego



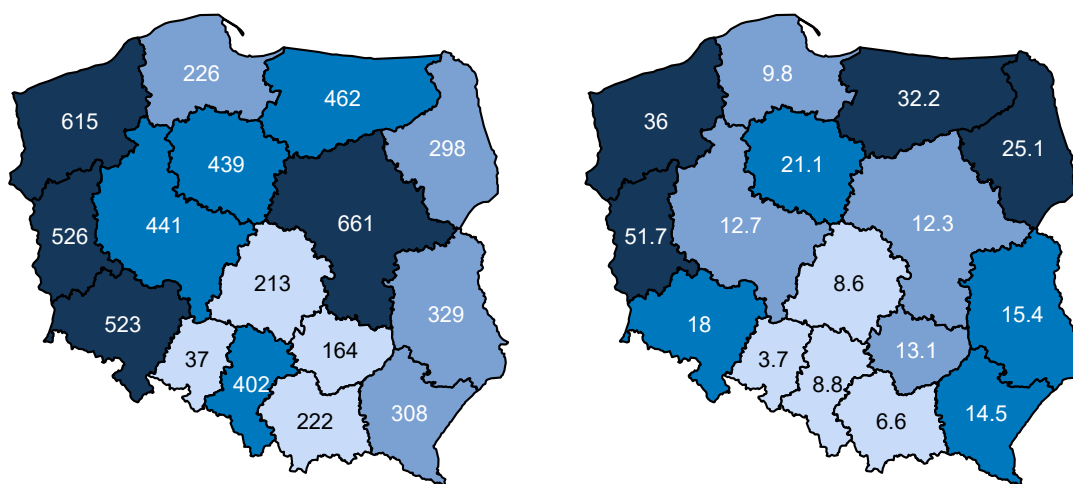
Opracowanie DAiS na podstawie danych z NFZ i GUS

**Wykres 1.3.18:** Struktura chorobowości szpitalnej wg wieku oraz zamieszkania pacjenta - nowotwory niezłośliwe układu moczowego

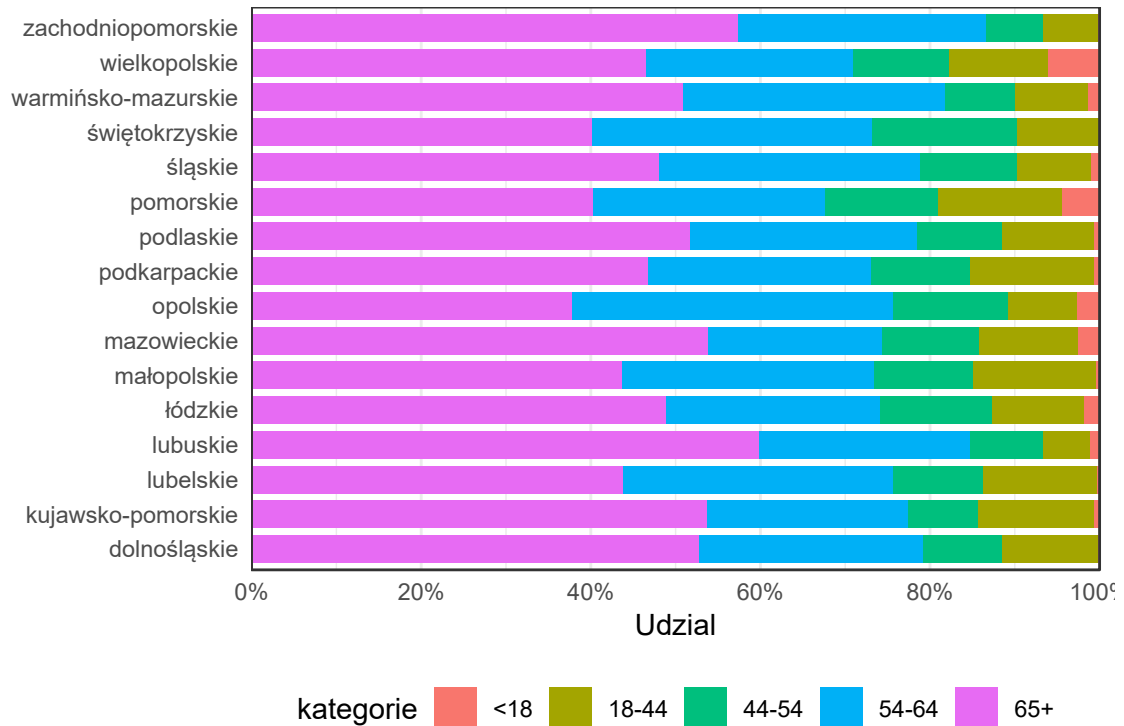


Opracowanie DAiS na podstawie danych z NFZ

**Mapa 1.3.19:** Wskaźnik chorobowości ambulatoryjnej (wartości bezwzględne i na 100 tys. ludności) - nowotwory niezłośliwe układu moczowego



Opracowanie DAiS na podstawie danych z NFZ i GUS

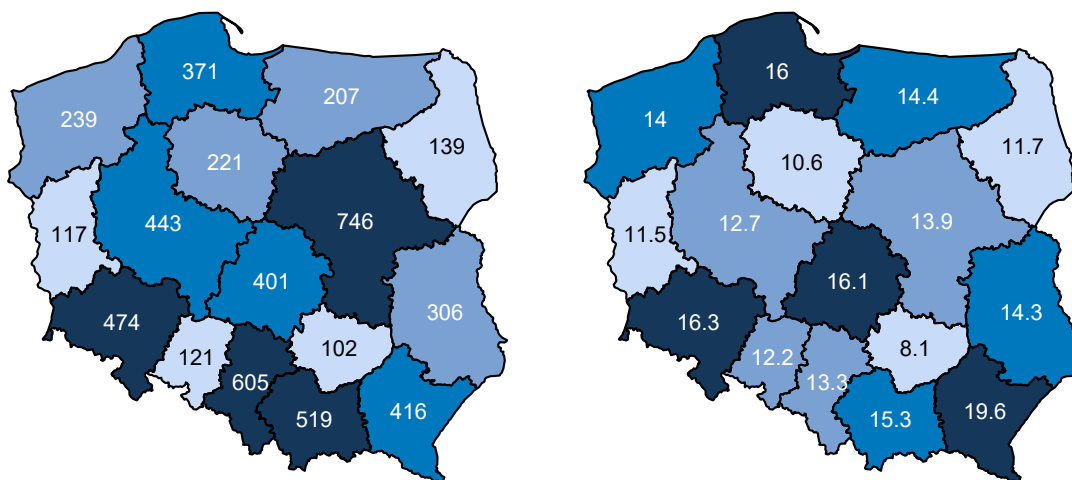
**Wykres 1.3.19:** Struktura chorobowości ambulatoryjnej wg wieku oraz zamieszkania pacjenta - nowotwory niezłośliwe układu moczowego

Opracowanie DAiS na podstawie danych z NFZ

## nowotwory niezłośliwe układu nerwowego - chorobowość szpitalna i ambulatoryjna

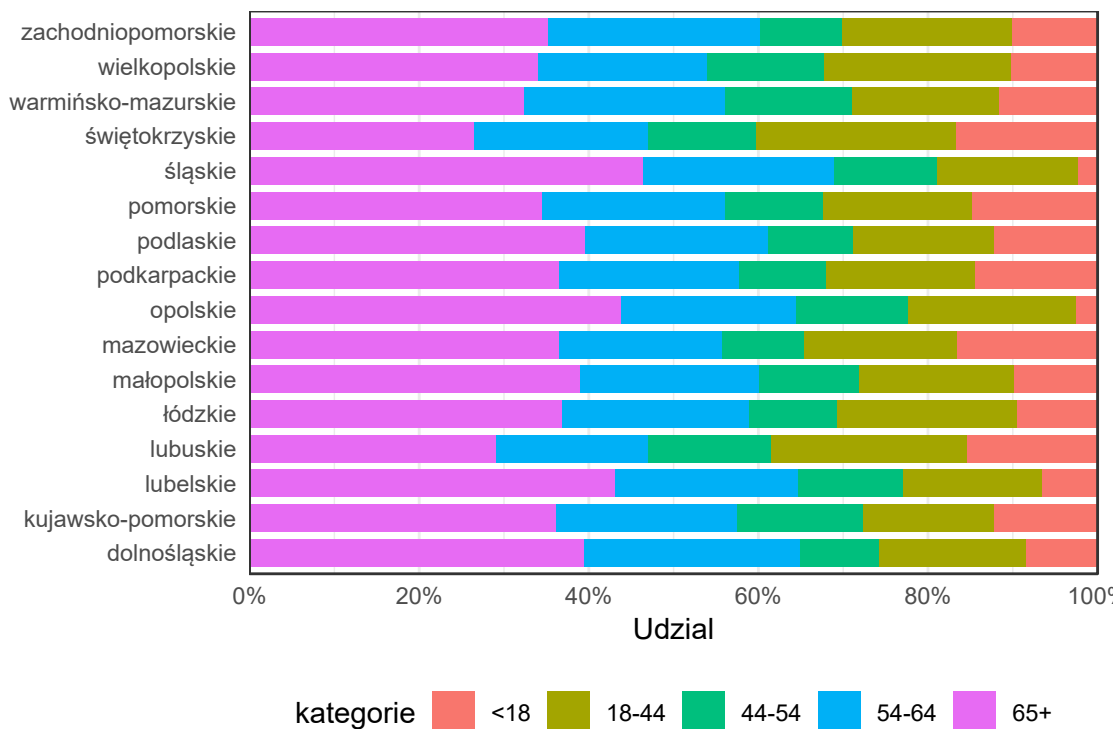
Na mapach 1.3.20 i 1.3.21 zaprezentowano współczynniki odpowiednio chorobowości szpitalnej i chorobowości ambulatoryjnej zaobserwowanej w 2016 roku w ramach podgrupy rozpoznań nowotwory niezłośliwe układu nerwowego (podgrupę zaklasyfikowano do rozpoznań ostrych). Lewa mapa przedstawia liczbę bezwzględną pacjentów w ramach analizowanego typu chorobowości, a prawa mapa przedstawia wskaźnik w przeliczeniu na 100 tys. ludności. Dodatkowo wykresy 1.3.20 oraz 1.3.21 przedstawiają strukturę wieku pacjentów w ramach obu typów chorobowości: szpitalnej i ambulatoryjnej.

**Mapa 1.3.20:** Wskaźnik chorobowości szpitalnej (wartości bezwzględne i na 100 tys. ludności) - nowotwory niezłośliwe układu nerwowego



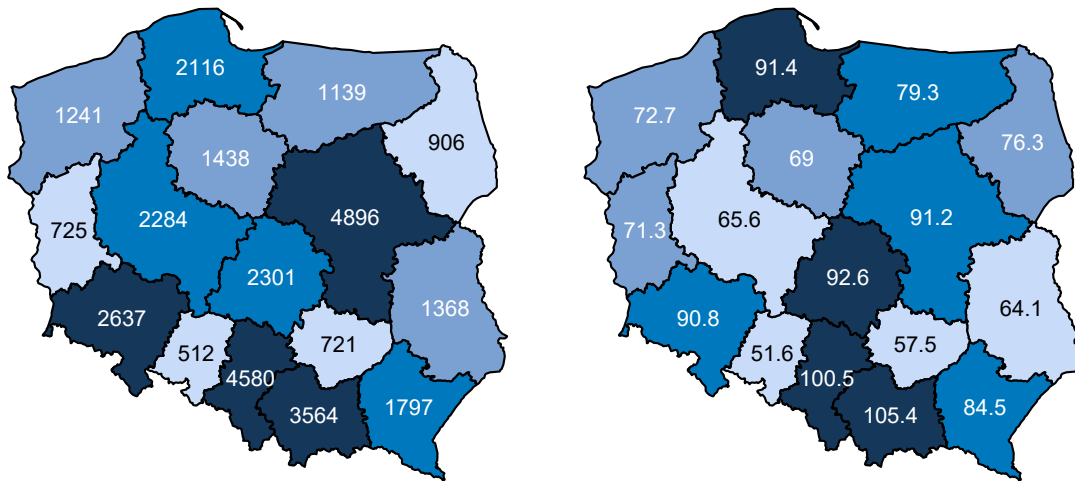
Opracowanie DAiS na podstawie danych z NFZ i GUS

**Wykres 1.3.20:** Struktura chorobowości szpitalnej wg wieku oraz zamieszkania pacjenta - nowotwory niezłośliwe układu nerwowego



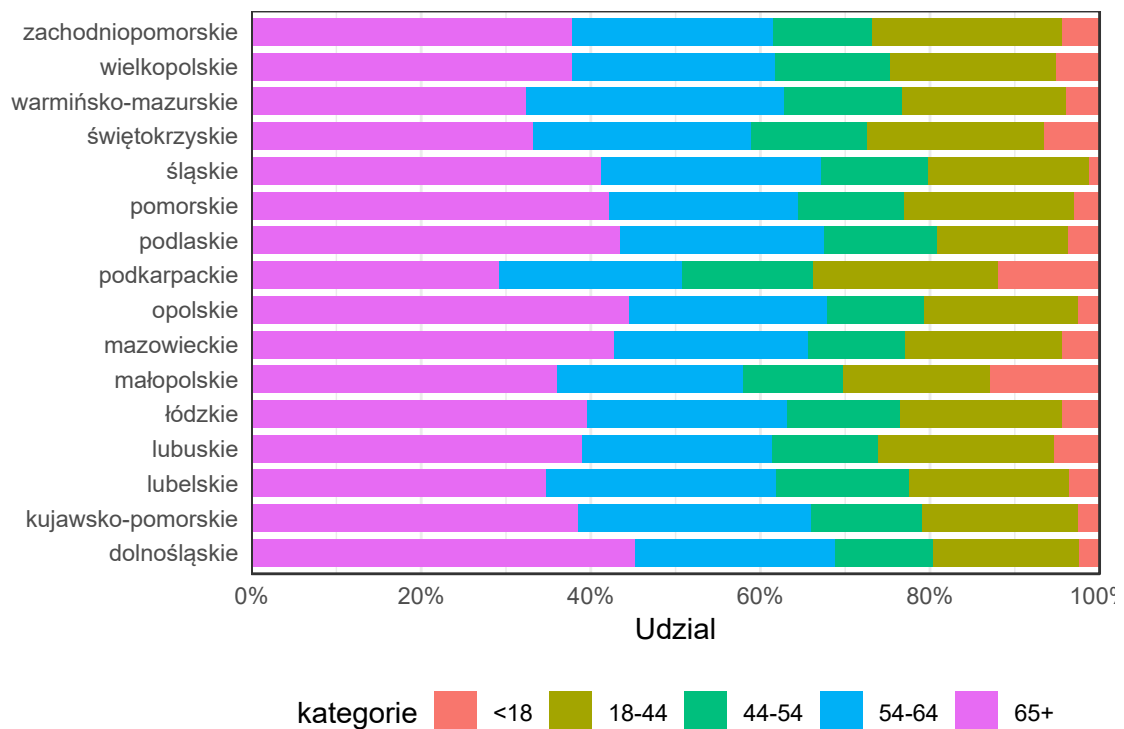
Opracowanie DAiS na podstawie danych z NFZ

**Mapa 1.3.21:** Wskaźnik chorobowości ambulatoryjnej (wartości bezwzględne i na 100 tys. ludności) - nowotwory niezłośliwe układu nerwowego



Opracowanie DAiS na podstawie danych z NFZ i GUS

**Wykres 1.3.21:** Struktura chorobowości ambulatoryjnej wg wieku oraz zamieszkania pacjenta - nowotwory niezłośliwe układu nerwowego

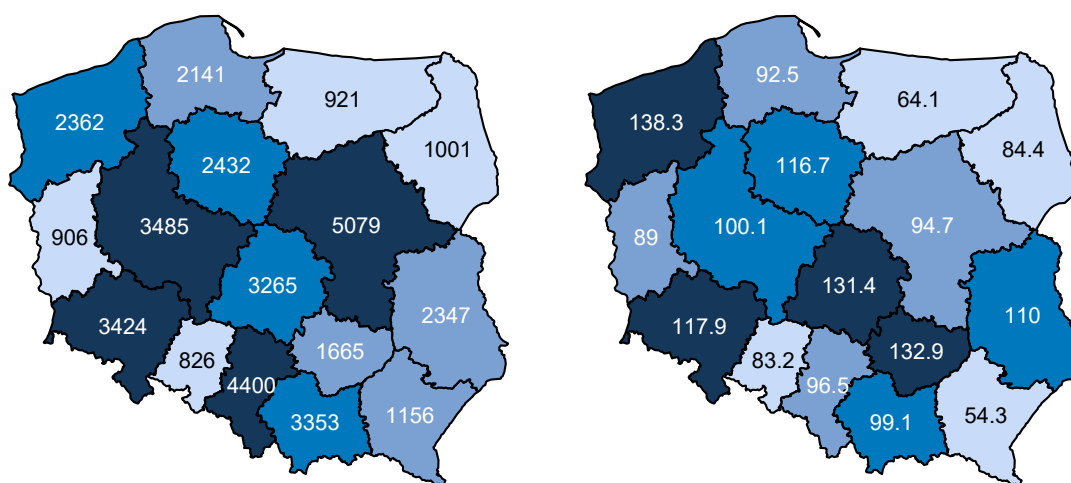


Opracowanie DAiS na podstawie danych z NFZ

## nowotwory niezłośliwe endokrynologiczne - chorobowość szpitalna i ambulatoryjna

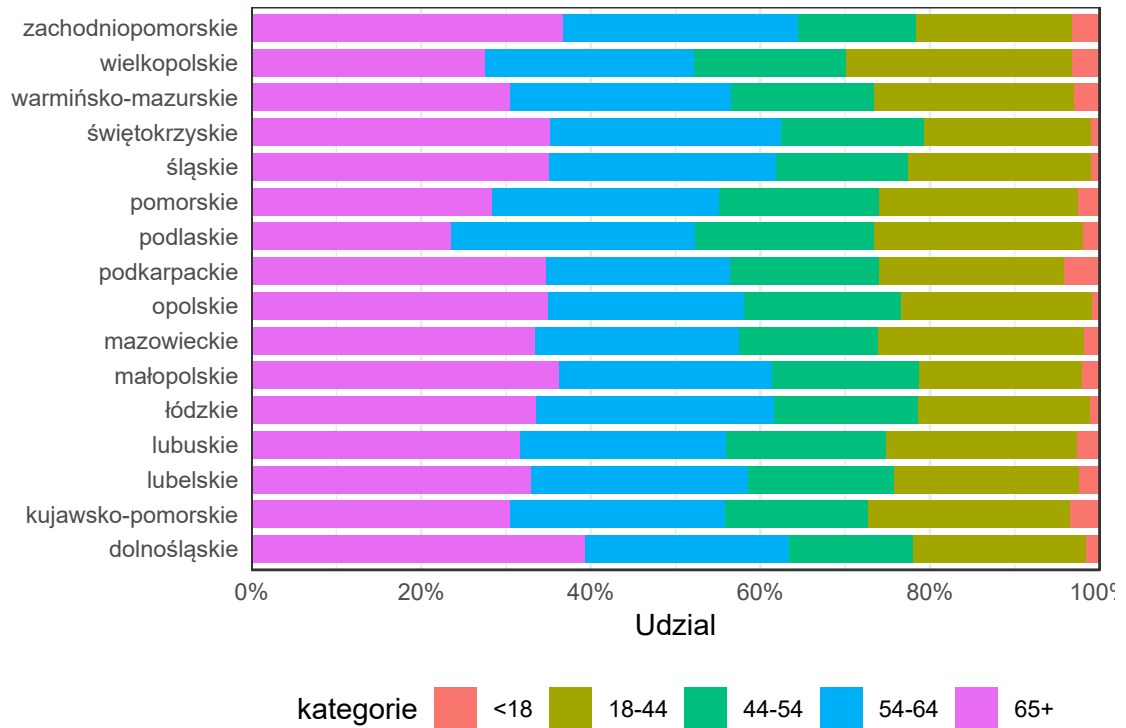
Na mapach 1.3.22 i 1.3.23 zaprezentowano współczynniki odpowiednio chorobowości szpitalnej i chorobowości ambulatoryjnej zaobserwowanej w 2016 roku w ramach podgrupy rozpoznań nowotwory niezłośliwe endokrynologiczne (podgrupę zaklasyfikowano do rozpoznań ostrych). Lewa mapa przedstawia liczbę bezwzględną pacjentów w ramach analizowanego typu chorobowości, a prawa mapa przedstawia wskaźnik w przeliczeniu na 100 tys. ludności. Dodatkowo wykresy 1.3.22 oraz 1.3.23 przedstawiają strukturę wieku pacjentów w ramach obu typów chorobowości: szpitalnej i ambulatoryjnej.

**Mapa 1.3.22:** Wskaźnik chorobowości szpitalnej (wartości bezwzględne i na 100 tys. ludności) - nowotwory niezłośliwe endokrynologiczne



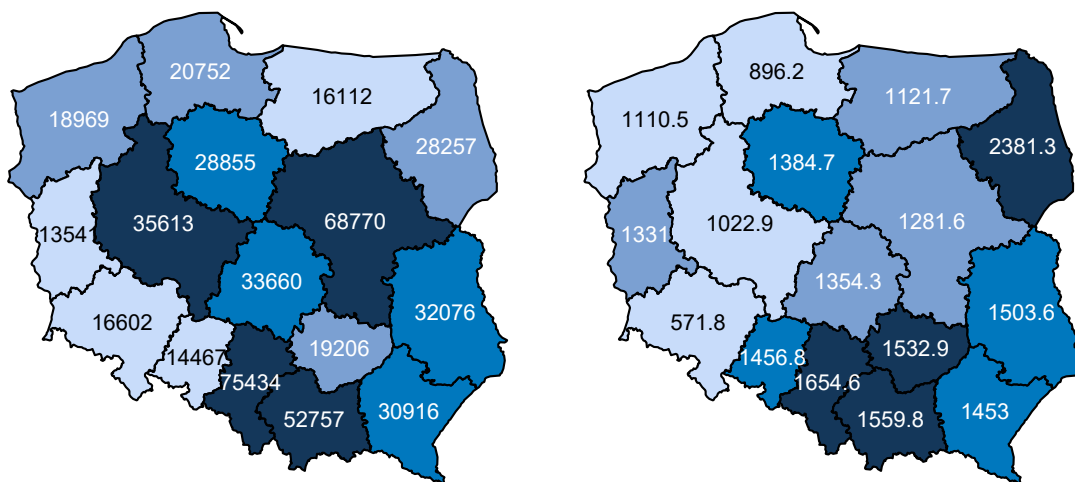
Opracowanie DAIS na podstawie danych z NFZ i GUS

**Wykres 1.3.22:** Struktura chorobowości szpitalnej wg wieku oraz zamieszkania pacjenta - nowotwory niezłośliwe endokrynologiczne



Opracowanie DAiS na podstawie danych z NFZ

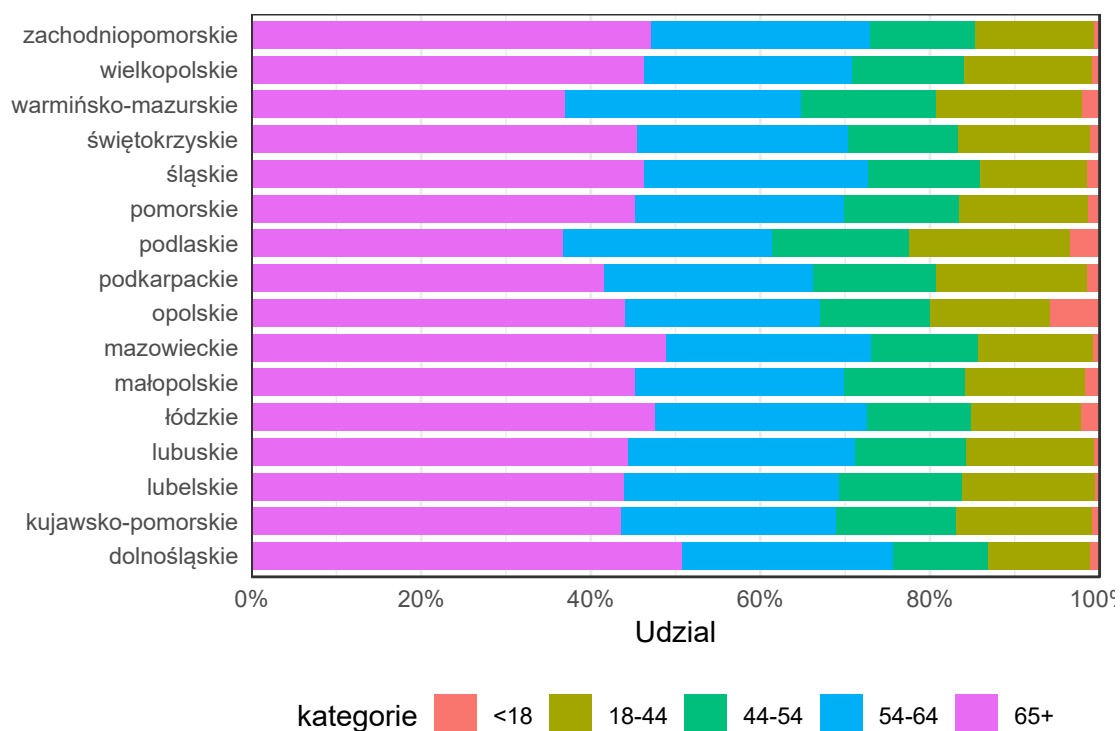
**Mapa 1.3.23:** Wskaźnik chorobowości ambulatoryjnej (wartości bezwzględne i na 100 tys. ludności) - nowotwory niezłośliwe endokrynologiczne



Opracowanie DAiS na podstawie danych z NFZ i GUS



**Wykres 1.3.23:** Struktura chorobowości ambulatoryjnej wg wieku oraz zamieszkania pacjenta - nowotwory niezłośliwe endokrynologiczne

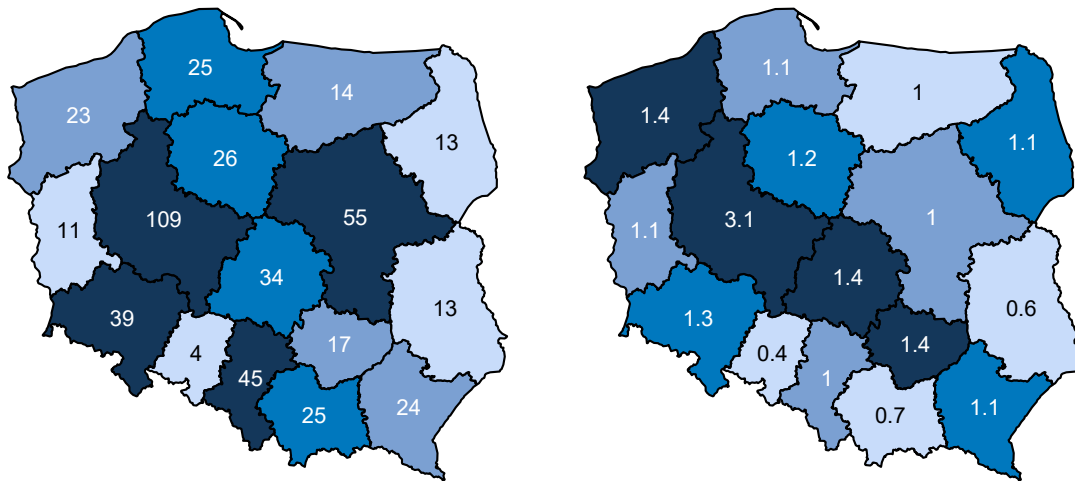


Opracowanie DAiS na podstawie danych z NFZ

## nowotwory niezłośliwe inne - chorobowość szpitalna i ambulatoryjna

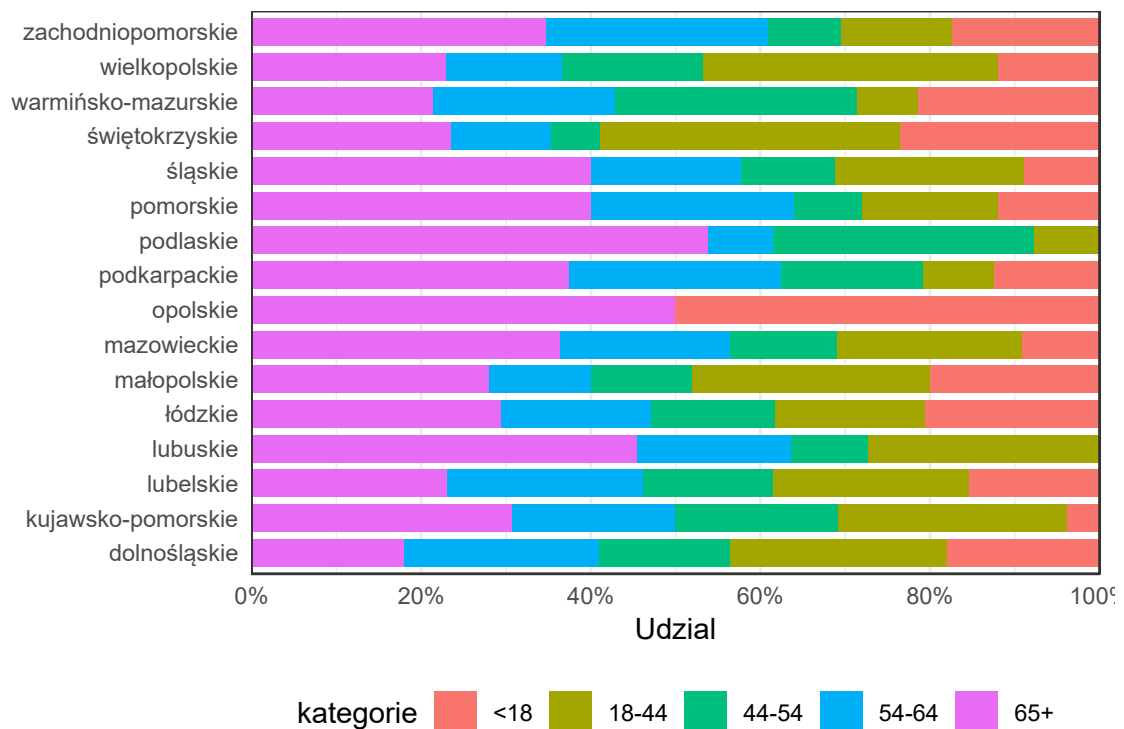
Na mapach 1.3.24 i 1.3.25 zaprezentowano współczynniki odpowiednio chorobowości szpitalnej i chorobowości ambulatoryjnej zaobserwowanej w 2016 roku w ramach podgrupy rozpoznaw nowotwory niezłośliwe inne (podgrupę zaklasyfikowano do rozpoznaw ostrych). Lewa mapa przedstawia liczbę bezwzględną pacjentów w ramach analizowanego typu chorobowości, a prawa mapa przedstawia wskaźnik w przeliczeniu na 100 tys. ludności. Dodatkowo wykresy 1.3.24 oraz 1.3.25 przedstawiają strukturę wieku pacjentów w ramach obu typów chorobowości: szpitalnej i ambulatoryjnej.

**Mapa 1.3.24:** Wskaźnik chorobowości szpitalnej (wartości bezwzględne i na 100 tys. ludności) - nowotwory niezłośliwe inne



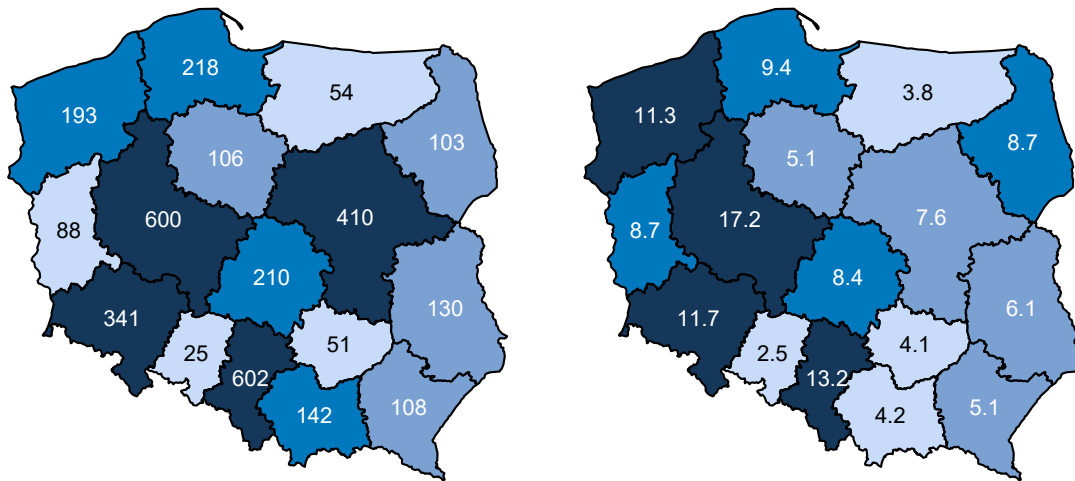
Opracowanie DAiS na podstawie danych z NFZ i GUS

**Wykres 1.3.24:** Struktura chorobowości szpitalnej wg wieku oraz zamieszkania pacjenta - nowotwory niezłośliwe inne



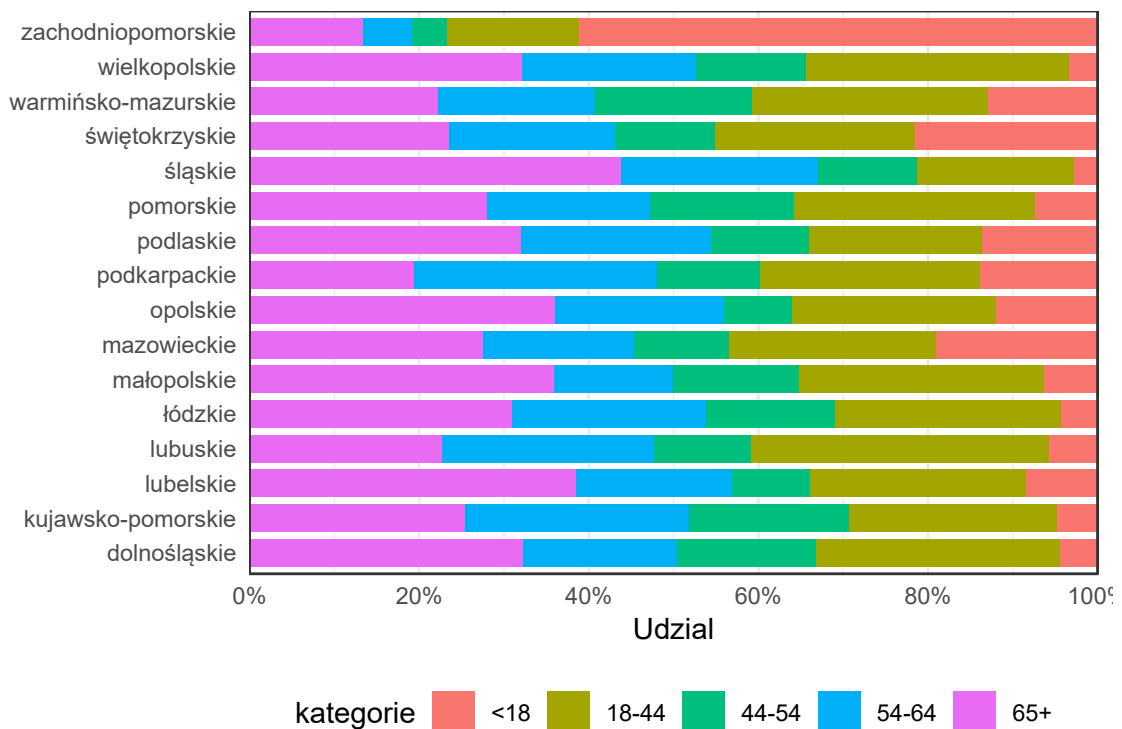
Opracowanie DAiS na podstawie danych z NFZ

**Mapa 1.3.25:** Wskaźnik chorobowości ambulatoryjnej (wartości bezwzględne i na 100 tys. ludności) - nowotwory niezłośliwe inne



Opracowanie DAiS na podstawie danych z NFZ i GUS

**Wykres 1.3.25:** Struktura chorobowości ambulatoryjnej wg wieku oraz zamieszkania pacjenta - nowotwory niezłośliwe inne



Opracowanie DAiS na podstawie danych z NFZ

## 1.4 Umieralność

W okresie 2013-2015 w województwie śląskim stwierdzono 2429 zgonów z powodu nowotworów niezłośliwych, z których 76% dotyczyło osób w wieku 65 lat i starszych, 53,2% zmarłych stanowili mężczyźni (Tabela 1.4.1).

Współczynnik rzeczywisty umieralności z powodu tych chorób w województwie śląskim wynosił 17,6/100 tys. ludności i był wyższy od ogólnopolskiego o 67,6%. Ta wartość współczynnika plasuje województwo na 2. miejscu w Polsce, licząc od województwa o najwyższej wartości. Poziom umieralności mężczyzn jest wyższy niż w kraju o 70,2%, natomiast kobiet o 65,6%. Dla obu płci współczynnik rzeczywisty umieralności plasował województwo na 2. miejscu, licząc od wartości najwyższych (Tabela 1.4.2). Po wyeliminowaniu różnic w strukturze wieku mieszkańców województwa i Polski (wskaźnik SMR) zagrożenie życia mieszkańców województwa chorobami z tej grupy jest wyższe od ogólnopolskiego o 63,6%. Wartość SMR w województwie śląskim plasuje je na 2. miejscu w Polsce, licząc od województwa o najwyższej wartości (Wykres 1.4.1). Wśród mężczyzn wskaźnik SMR jest wyższy o 62,2% od ogólnopolskiego, wśród kobiet o 65,3%. Dla obu płci standaryzowany wskaźnik umieralności plasował województwo na 2. miejscu, licząc od wartości najwyższych (Wykres 1.4.2).

Liczbę zgonów i współczynniki rzeczywiste umieralności w poszczególnych powiatach województwa przedstawiono na Wykresie 1.4.3), a w podziale na wiek i płeć w Tabelach 1.4.3 i 1.4.4. We wszystkich powiatach zaobserwowano zgony z powodu nowotworów niezłośliwych. Standaryzowany wskaźnik umieralności w poszczególnych powiatach ogółem i w podziale na płeć przedstawiono na Wykresach 1.4.4 i 1.4.5. SMR w powiatach województwa wahał się pomiędzy 0,425 a 2,979. W 29/36 powiatów województwa śląskiego umieralność z powodu nowotworów niezłośliwych jest wyższa od ogólnopolskiej (Wykres 1.4.4). Na szczególną uwagę zasługują powiaty, w których wskaźniki umieralności należą do 10% najwyższych w kraju: częstochowski (SMR = 1,931), gliwicki (SMR = 2,284), lubliniecki (SMR = 2,169), mikołowski (SMR = 2,648), tarnogórski (SMR = 2,130), bieruńsko-lędziński (SMR = 2,979), m. Bytom (SMR = 2,016), m. Chorzów (SMR = 2,639), m. Częstochowa (SMR = 1,865), m. Gliwice (SMR = 2,453), m. Katowice (SMR = 2,183), m. Ruda Śląska (SMR = 2,888), m. Świętochłowice (SMR = 2,815), m. Tychy (SMR = 2,553), m. Zabrze (SMR = 2,414).

**Tabela 1.4.1: UMIERALNOŚĆ WEDŁUG PŁCI, WIEKU I WOJEWÓDZTW W LATACH 2013-2015:  
LICZBA ZGONÓW**

| Woj.                | Ogółem       |           |            | Mężczyźni       |              |           | Kobiety    |                 |              |           |            |                 |
|---------------------|--------------|-----------|------------|-----------------|--------------|-----------|------------|-----------------|--------------|-----------|------------|-----------------|
|                     | Ogółem       | 0-24 lata | 25-64 lata | 65 lat i więcej | Ogółem       | 0-24 lata | 25-64 lata | 65 lat i więcej | Ogółem       | 0-24 lata | 25-64 lata | 65 lat i więcej |
| dolnośląskie        | 1 211        | 4         | 258        | 949             | 585          | 2         | 154        | 429             | 626          | 2         | 104        | 520             |
| kujawsko-pomorskie  | 398          | 2         | 104        | 292             | 212          | 2         | 68         | 142             | 186          | -         | 36         | 150             |
| lubelskie           | 928          | 1         | 187        | 740             | 506          | -         | 117        | 389             | 422          | 1         | 70         | 351             |
| lubuskie            | 233          | 2         | 58         | 173             | 121          | 1         | 38         | 82              | 112          | 1         | 20         | 91              |
| łódzkie             | 970          | 4         | 199        | 767             | 492          | 1         | 123        | 368             | 478          | 3         | 76         | 399             |
| małopolskie         | 1 012        | 5         | 205        | 802             | 527          | 4         | 122        | 401             | 485          | 1         | 83         | 401             |
| mazowieckie         | 1 164        | 3         | 240        | 921             | 643          | 2         | 155        | 486             | 521          | 1         | 85         | 435             |
| opolskie            | 576          | 1         | 162        | 413             | 305          | -         | 113        | 192             | 271          | 1         | 49         | 221             |
| podkarpackie        | 272          | -         | 61         | 211             | 165          | -         | 43         | 122             | 107          | -         | 18         | 89              |
| podlaskie           | 41           | 2         | 8          | 31              | 14           | -         | 3          | 11              | 27           | 2         | 5          | 20              |
| pomorskie           | 404          | 1         | 78         | 325             | 209          | 1         | 39         | 169             | 195          | -         | 39         | 156             |
| śląskie             | <b>2 429</b> | <b>7</b>  | <b>576</b> | <b>1 846</b>    | <b>1 293</b> | <b>2</b>  | <b>360</b> | <b>931</b>      | <b>1 136</b> | <b>5</b>  | <b>216</b> | <b>915</b>      |
| świętokrzyskie      | 264          | 1         | 76         | 187             | 151          | 1         | 49         | 101             | 113          | -         | 27         | 86              |
| warmińsko-mazurskie | 421          | -         | 90         | 331             | 228          | -         | 61         | 167             | 193          | -         | 29         | 164             |
| wielkopolskie       | 1 354        | 6         | 262        | 1 086           | 684          | 3         | 165        | 516             | 670          | 3         | 97         | 570             |
| zachodniopomorskie  | 446          | 2         | 112        | 332             | 239          | -         | 70         | 169             | 207          | 2         | 42         | 163             |
| Polska              | 12 123       | 41        | 2 676      | 9 406           | 6 374        | 19        | 1 680      | 4 675           | 5 749        | 22        | 996        | 4 731           |

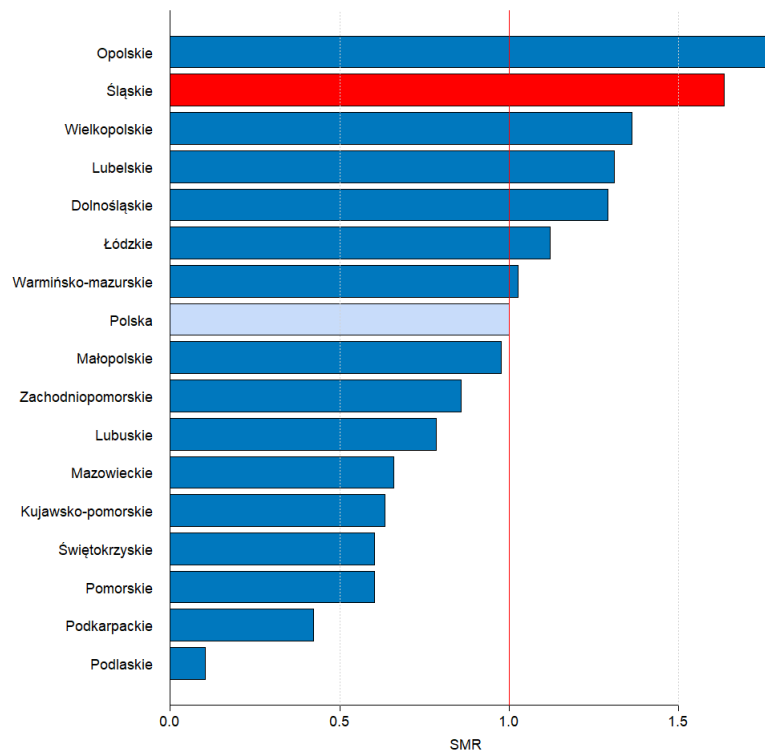
Opracowanie PZH

**Tabela 1.4.2: UMIERALNOŚĆ WEDŁUG PŁCI, WIEKU I WOJEWÓDZTW W LATACH 2013-2015:  
WSPÓŁCZYNNIK RZECZYWISTY NA 100 TYS. LUDNOŚCI**

| Woj.                | Ogółem       |             |             | Mężczyźni       |              |             | Kobiety     |                 |              |             |             |                 |
|---------------------|--------------|-------------|-------------|-----------------|--------------|-------------|-------------|-----------------|--------------|-------------|-------------|-----------------|
|                     | Ogółem       | 0-24 lata   | 25-64 lata  | 65 lat i więcej | Ogółem       | 0-24 lata   | 25-64 lata  | 65 lat i więcej | Ogółem       | 0-24 lata   | 25-64 lata  | 65 lat i więcej |
| dolnośląskie        | 13,88        | 0,18        | 4,96        | 71,65           | 13,94        | 0,18        | 5,99        | 85,94           | 13,82        | 0,19        | 3,96        | 63,01           |
| kujawsko-pomorskie  | 6,35         | 0,12        | 2,86        | 32,37           | 6,97         | 0,23        | 3,77        | 40,67           | 5,75         | -           | 1,97        | 27,13           |
| lubelskie           | 14,38        | 0,06        | 5,12        | 73,32           | 16,17        | -           | 6,39        | 102,26          | 12,69        | 0,11        | 3,84        | 55,81           |
| lubuskie            | 7,61         | 0,24        | 3,21        | 41,20           | 8,11         | 0,23        | 4,21        | 50,90           | 7,13         | 0,24        | 2,21        | 35,16           |
| łódzkie             | 12,89        | 0,21        | 4,58        | 60,65           | 13,72        | 0,10        | 5,75        | 78,75           | 12,14        | 0,32        | 3,44        | 50,04           |
| małopolskie         | 10,03        | 0,17        | 3,58        | 54,13           | 10,76        | 0,27        | 4,29        | 69,26           | 9,34         | 0,07        | 2,88        | 44,42           |
| mazowieckie         | 7,29         | 0,07        | 2,61        | 36,94           | 8,41         | 0,09        | 3,45        | 51,08           | 6,25         | 0,05        | 1,81        | 28,21           |
| opolskie            | 19,15        | 0,13        | 9,08        | 88,11           | 20,96        | -           | 12,74       | 105,88          | 17,45        | 0,27        | 5,46        | 76,90           |
| podkarpackie        | 4,26         | -           | 1,68        | 23,21           | 5,28         | -           | 2,36        | 34,33           | 3,28         | -           | 1,00        | 16,07           |
| podlaskie           | 1,15         | 0,20        | 0,39        | 5,58            | 0,80         | -           | 0,29        | 5,15            | 1,47         | 0,42        | 0,49        | 5,85            |
| pomorskie           | 5,86         | 0,05        | 1,96        | 34,17           | 6,22         | 0,10        | 1,98        | 44,48           | 5,52         | -           | 1,95        | 27,31           |
| <b>śląskie</b>      | <b>17,63</b> | <b>0,20</b> | <b>7,08</b> | <b>84,95</b>    | <b>19,45</b> | <b>0,11</b> | <b>8,96</b> | <b>108,61</b>   | <b>15,93</b> | <b>0,29</b> | <b>5,25</b> | <b>69,54</b>    |
| świętokrzyskie      | 6,96         | 0,10        | 3,50        | 30,15           | 8,15         | 0,19        | 4,46        | 42,04           | 5,82         | -           | 2,51        | 22,63           |
| warmińsko-mazurskie | 9,71         | -           | 3,56        | 58,07           | 10,74        | -           | 4,80        | 76,94           | 8,72         | -           | 2,31        | 46,47           |
| wielkopolskie       | 13,01        | 0,20        | 4,36        | 75,70           | 13,51        | 0,20        | 5,54        | 91,94           | 12,54        | 0,21        | 3,20        | 65,27           |
| zachodniopomorskie  | 8,66         | 0,15        | 3,67        | 45,16           | 9,53         | -           | 4,60        | 58,99           | 7,83         | 0,30        | 2,75        | 36,33           |
| Polska              | 10,50        | 0,13        | 4,00        | 54,33           | 11,41        | 0,12        | 5,06        | 69,98           | 9,65         | 0,14        | 2,96        | 44,49           |

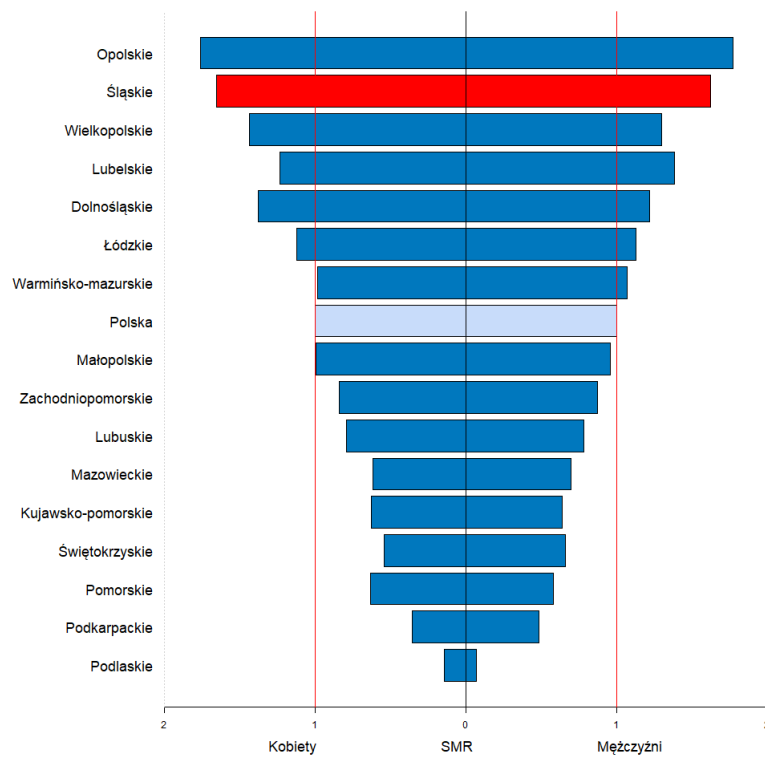
Opracowanie PZH

Wykres 1.4.1



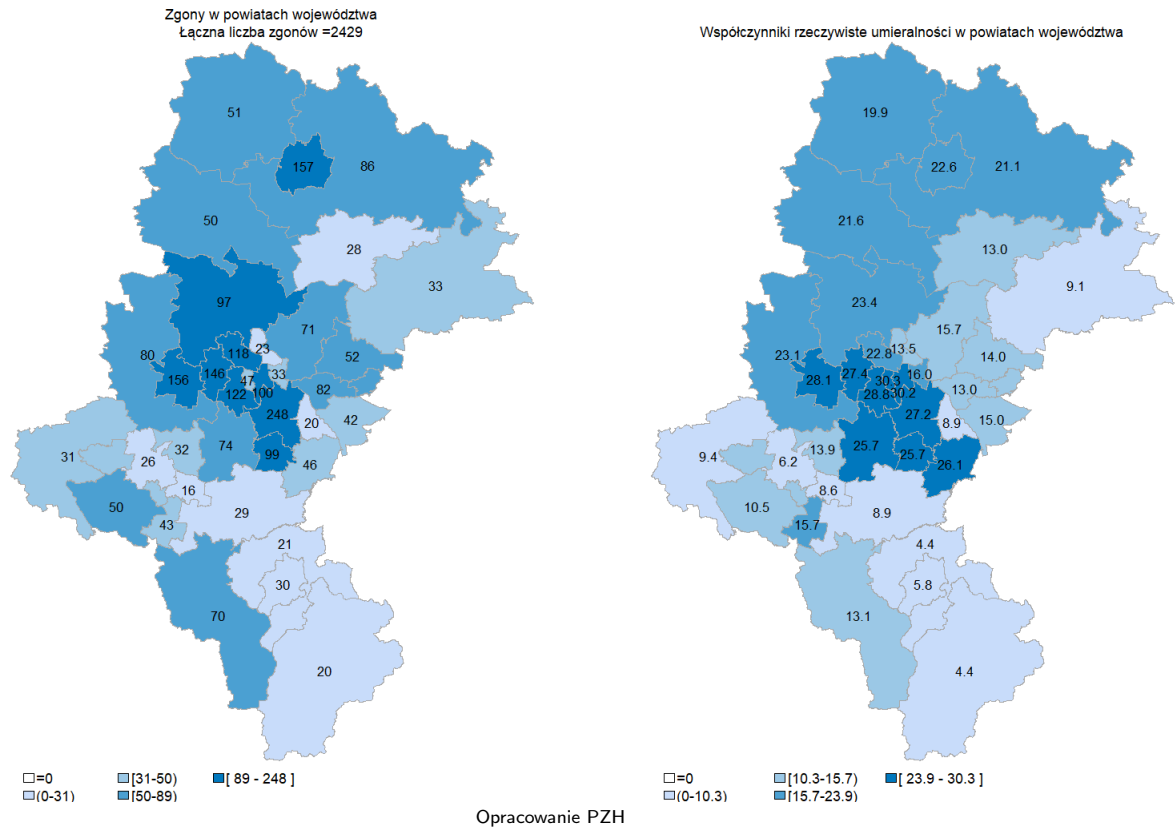
Opracowanie PZH

Wykres 1.4.2

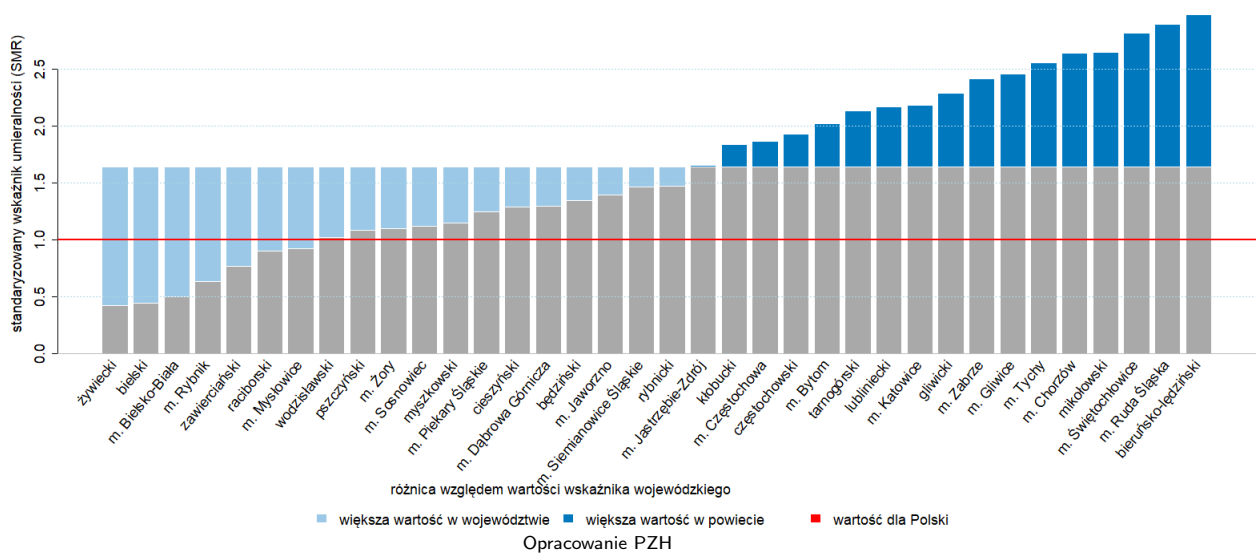


Opracowanie PZH

Wykres 1.4.3

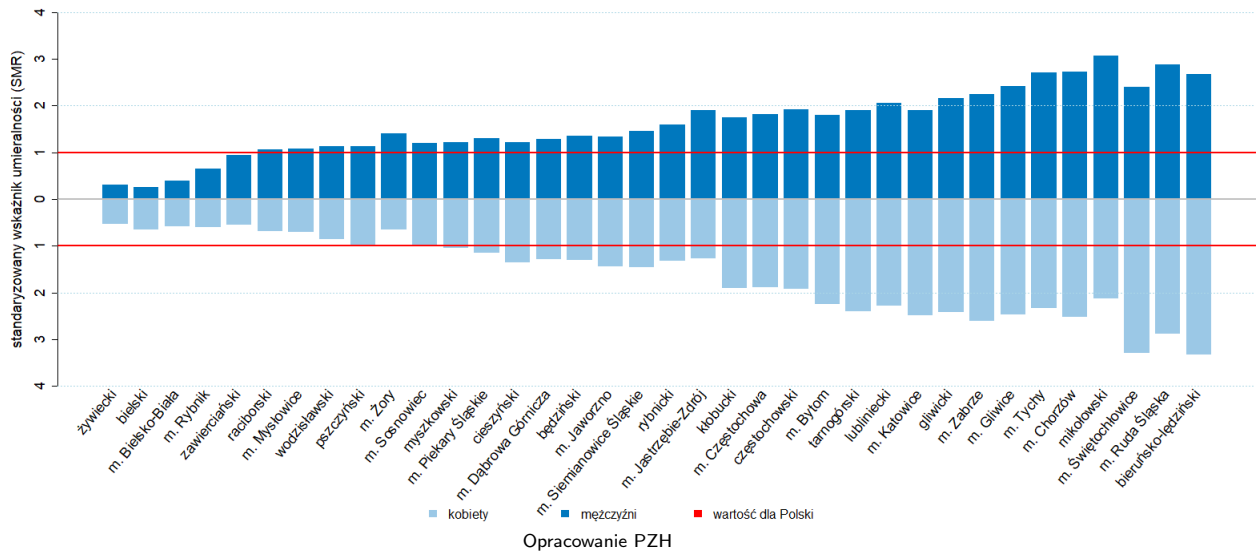


Wykres 1.4.4





Wykres 1.4.5



**Tabela 1.4.3: UMIERALNOŚĆ WEDŁUG PŁCI, WIEKU I POWIATÓW W LATACH 2013-2015:  
LICZBA ZGONÓW**

| Woj.                    | Ogółem |            |                 | Mężczyźni |            |                 | Kobiety |           |            |                 |
|-------------------------|--------|------------|-----------------|-----------|------------|-----------------|---------|-----------|------------|-----------------|
|                         | Ogółem | 25-64 lata | 65 lat i więcej | Ogółem    | 25-64 lata | 65 lat i więcej | Ogółem  | 0-24 lata | 25-64 lata | 65 lat i więcej |
| będziński               | 71     | 13         | 58              | 38        | -          | 6               | 32      | -         | 7          | 26              |
| bielski                 | 21     | 5          | 16              | 7         | -          | 1               | 6       | -         | 4          | 10              |
| cieszyński              | 70     | 13         | 57              | 36        | -          | 6               | 30      | -         | 7          | 27              |
| częstochoowski          | 86     | 19         | 67              | 45        | -          | 13              | 32      | -         | 6          | 35              |
| gliwicki                | 80     | 20         | 59              | 42        | 1          | 12              | 29      | -         | 8          | 38              |
| kłobucki                | 51     | 14         | 37              | 26        | -          | 7               | 19      | -         | 7          | 18              |
| lubliniecki             | 50     | 9          | 41              | 26        | -          | 5               | 21      | -         | 4          | 20              |
| mikołowski              | 74     | 21         | 53              | 47        | -          | 15              | 32      | -         | 6          | 21              |
| myszkowski              | 28     | 8          | 20              | 16        | -          | 6               | 10      | -         | 2          | 10              |
| pszczyński              | 29     | 10         | 19              | 17        | -          | 5               | 12      | -         | 5          | 7               |
| raciborski              | 31     | 7          | 24              | 20        | -          | 5               | 15      | -         | 2          | 9               |
| rybnicki                | 32     | 9          | 23              | 19        | -          | 7               | 12      | -         | 2          | 11              |
| tarnogórski             | 97     | 19         | 77              | 48        | -          | 10              | 38      | 1         | 9          | 39              |
| bieruńsko-lędziński     | 46     | 12         | 34              | 23        | -          | 10              | 13      | -         | 2          | 21              |
| wodzisławski            | 50     | 16         | 34              | 31        | -          | 9               | 22      | -         | 7          | 12              |
| zawierciański           | 33     | 4          | 29              | 22        | -          | 3               | 19      | -         | 1          | 10              |
| żywiecki                | 20     | 2          | 18              | 8         | -          | 1               | 7       | -         | 1          | 11              |
| m. Bielsko-Biała        | 30     | 3          | 27              | 13        | -          | 1               | 12      | -         | 2          | 15              |
| m. Bytom                | 118    | 37         | 81              | 56        | -          | 19              | 37      | -         | 18         | 44              |
| m. Chorzów              | 100    | 22         | 77              | 54        | -          | 14              | 40      | 1         | 8          | 37              |
| m. Częstochowa          | 157    | 33         | 123             | 79        | -          | 23              | 56      | 1         | 10         | 67              |
| m. Dąbrowa              | 52     | 11         | 40              | 28        | 1          | 6               | 21      | -         | 5          | 19              |
| Górnica                 |        |            |                 |           |            |                 |         |           |            |                 |
| m. Gliwice              | 156    | 35         | 121             | 84        | -          | 26              | 58      | -         | 9          | 63              |
| m. Jastrzębie-Zdrój     | 43     | 12         | 31              | 29        | -          | 8               | 21      | -         | 4          | 10              |
| m. Jaworzno             | 42     | 9          | 33              | 22        | -          | 6               | 16      | -         | 3          | 17              |
| m. Katowice             | 248    | 47         | 201             | 117       | -          | 28              | 89      | -         | 19         | 112             |
| m. Mysłowice            | 20     | 5          | 15              | 13        | -          | 4               | 9       | -         | 1          | 6               |
| m. Piekary Śląskie      | 23     | 6          | 17              | 13        | -          | 3               | 10      | -         | 3          | 7               |
| m. Ruda Śląska          | 122    | 29         | 92              | 66        | -          | 22              | 44      | 1         | 7          | 48              |
| m. Rybnik               | 26     | 9          | 17              | 15        | -          | 7               | 8       | -         | 2          | 9               |
| m. Siemianowice Śląskie | 33     | 7          | 26              | 18        | -          | 4               | 14      | -         | 3          | 12              |
| m. Sosnowiec            | 82     | 23         | 59              | 47        | -          | 13              | 34      | -         | 10         | 25              |
| m. Świętochłowice       | 47     | 9          | 38              | 22        | -          | 5               | 17      | -         | 4          | 21              |

**Tabela 1.4.3: UMIERALNOŚĆ WEDŁUG PŁCI, WIEKU I POWIATÓW W LATACH 2013-2015:  
LICZBA ZGONÓW**

| Woj.        | Ogółem       |           |            | Mężczyźni       |              |           | Kobiety    |                 |              |           |            |                 |
|-------------|--------------|-----------|------------|-----------------|--------------|-----------|------------|-----------------|--------------|-----------|------------|-----------------|
|             | Ogółem       | 0-24 lata | 25-64 lata | 65 lat i więcej | Ogółem       | 0-24 lata | 25-64 lata | 65 lat i więcej | Ogółem       | 0-24 lata | 25-64 lata | 65 lat i więcej |
| m. Tychy    | 99           | -         | 23         | 76              | 58           | -         | 17         | 41              | 41           | -         | 6          | 35              |
| m. Zabrze   | 146          | 1         | 48         | 97              | 76           | -         | 27         | 49              | 70           | 1         | 21         | 48              |
| m. Żory     | 16           | -         | 7          | 9               | 12           | -         | 6          | 6               | 4            | -         | 1          | 3               |
| <b>Woj.</b> | <b>2 429</b> | <b>7</b>  | <b>576</b> | <b>1 846</b>    | <b>1 293</b> | <b>2</b>  | <b>360</b> | <b>931</b>      | <b>1 136</b> | <b>5</b>  | <b>216</b> | <b>915</b>      |

Opracowanie PZH

**Tabela 1.4.4: UMIERALNOŚĆ WEDŁUG PŁCI, WIEKU I POWIATÓW W LATACH 2013-2015:  
WSPÓŁCZYNNIK RZECZYWISTY NA 100 TYS. LUDNOŚCI**

| Woj.                    | Ogółem |            |                 | Mężczyźni |            |                 | Kobiety |           |            |                 |        |
|-------------------------|--------|------------|-----------------|-----------|------------|-----------------|---------|-----------|------------|-----------------|--------|
|                         | Ogółem | 25-64 lata | 65 lat i więcej | Ogółem    | 25-64 lata | 65 lat i więcej | Ogółem  | 0-24 lata | 25-64 lata | 65 lat i więcej |        |
|                         |        |            |                 |           |            |                 |         |           |            |                 |        |
| będziński               | 15,68  | -          | 74,86           | 17,60     | -          | 4,51            | 107,14  | 13,93     | -          | 5,04            | 54,61  |
| bielski                 | 4,35   | -          | 23,85           | 2,97      | -          | 0,72            | 22,20   | 5,66      | -          | 2,85            | 24,96  |
| cieszyński              | 13,14  | -          | 72,99           | 13,95     | -          | 3,99            | 96,02   | 12,37     | -          | 4,50            | 57,63  |
| częstochoowski          | 21,15  | -          | 107,06          | 22,59     | -          | 10,88           | 133,36  | 19,77     | -          | 5,17            | 90,70  |
| gliwicki                | 23,14  | 1,10       | 115,53          | 25,03     | 2,18       | 11,85           | 140,35  | 21,35     | -          | 7,78            | 98,66  |
| kłobucki                | 19,89  | -          | 92,27           | 20,58     | -          | 9,38            | 122,57  | 19,23     | -          | 9,76            | 73,17  |
| lubliński               | 21,62  | -          | 122,99          | 22,82     | -          | 7,33            | 157,32  | 20,45     | -          | 5,97            | 100,07 |
| mikołowski              | 25,71  | -          | 132,02          | 33,52     | -          | 17,92           | 200,01  | 18,29     | -          | 7,04            | 86,97  |
| myszkowski              | 12,97  | -          | 56,98           | 15,29     | -          | -               | 72,43   | 10,79     | -          | 3,15            | 46,97  |
| pszczyński              | 8,86   | -          | 50,90           | 10,60     | -          | 5,22            | 79,54   | 7,19      | -          | 5,20            | 31,47  |
| raciborski              | 9,44   | -          | 49,00           | 12,65     | -          | 5,15            | 78,40   | 6,46      | -          | 1,99            | 30,16  |
| rybnicki                | 13,86  | -          | 73,40           | 16,69     | -          | 10,39           | 96,00   | 11,10     | -          | 2,99            | 58,40  |
| tarnogórski             | 23,35  | 0,96       | 116,38          | 23,76     | -          | 8,25            | 140,76  | 22,97     | 1,97       | 7,29            | 99,57  |
| bieruńsko-lędziński     | 26,12  | -          | 157,06          | 26,46     | -          | 19,03           | 148,71  | 25,80     | -          | 3,86            | 162,72 |
| wodzisławski            | 10,55  | -          | 46,52           | 13,44     | -          | 6,60            | 73,56   | 7,81      | -          | 5,07            | 27,79  |
| zawierciański           | 9,07   | -          | 46,02           | 12,49     | -          | 2,81            | 76,66   | 5,86      | -          | 0,94            | 26,16  |
| żywiecki                | 4,36   | -          | 26,67           | -         | -          | 0,76            | 26,60   | 5,11      | -          | 0,78            | 26,72  |
| m. Bielsko-Biała        | 5,77   | -          | 30,26           | 5,30      | -          | 0,69            | 34,80   | 6,19      | -          | 1,27            | 27,39  |
| m. Bytom                | 22,77  | -          | 91,87           | 22,57     | -          | 12,67           | 109,02  | 22,95     | -          | 11,66           | 81,13  |
| m. Chorzów              | 30,16  | 1,21       | 131,35          | 34,22     | -          | 14,97           | 182,67  | 26,47     | 2,47       | -               | 100,75 |
| m. Częstochowa          | 22,63  | 0,63       | 100,42          | 24,23     | -          | 11,53           | 123,47  | 21,21     | 1,28       | 4,70            | 86,87  |
| m. Dąbrowa              | 14,02  | 1,22       | 70,00           | 15,70     | 2,38       | 5,27            | 93,67   | 12,46     | -          | 4,24            | 54,72  |
| Górnica                 |        |            |                 |           |            |                 |         |           |            |                 |        |
| m. Gliwice              | 28,12  | -          | 130,84          | 31,45     | -          | 16,11           | 156,69  | 25,03     | -          | 5,39            | 113,59 |
| m. Jastrzębie-Zdrój     | 15,75  | -          | 70,20           | 21,66     | -          | 10,37           | 109,47  | 10,06     | -          | 5,13            | 40,04  |
| m. Jaworzno             | 14,97  | -          | 75,36           | 16,14     | -          | 7,13            | 94,40   | 13,86     | -          | 3,57            | 63,34  |
| m. Katowice             | 27,25  | -          | 118,07          | 27,04     | -          | 10,66           | 133,70  | 27,44     | -          | 6,93            | 108,03 |
| m. Mysłowice            | 8,88   | -          | 46,81           | 11,90     | -          | 5,97            | 70,47   | 6,03      | -          | -               | 31,13  |
| m. Piekary Śląskie      | 13,46  | -          | 61,87           | 15,87     | -          | 5,98            | 95,87   | 11,24     | -          | 5,85            | 41,06  |
| m. Ruda Śląska          | 28,83  | 0,91       | 145,10          | 32,21     | -          | 17,81           | 177,38  | 25,66     | 1,87       | 5,55            | 124,35 |
| m. Rybnik               | 6,18   | -          | 28,50           | 7,31      | -          | 5,62            | 32,90   | 5,11      | -          | 1,60            | 25,47  |
| m. Siemianowice Śląskie | 16,00  | -          | 75,77           | 18,25     | -          | 6,61            | 103,60  | 13,94     | -          | 4,77            | 57,69  |
| m. Sosnowiec            | -      | -          | 54,07           | 15,71     | -          | 6,89            | 80,72   | 10,55     | -          | 5,04            | 37,32  |
| m. Świętochłowice       | 30,30  | -          | 154,16          | 29,50     | -          | 11,06           | 174,27  | 31,04     | -          | 8,60            | 141,00 |

**Tabela 1.4.4: UMIERALNOŚĆ WEDŁUG PŁCI, WIEKU I POWIATÓW W LATACH 2013-2015:  
WSPÓŁCZYNNIK RZECZYWISTY NA 100 TYS. LUDNOŚCI**

| Woj.        | Ogółem       |             |             | Mężczyźni       |              |             | Kobiety     |                 |              |             |             |                 |
|-------------|--------------|-------------|-------------|-----------------|--------------|-------------|-------------|-----------------|--------------|-------------|-------------|-----------------|
|             | Ogółem       | 0-24 lata   | 25-64 lata  | 65 lat i więcej | Ogółem       | 0-24 lata   | 25-64 lata  | 65 lat i więcej | Ogółem       | 0-24 lata   | 25-64 lata  | 65 lat i więcej |
| m. Tychy    | 25,65        | -           | 9,64        | 139,05          | 31,15        | -           | 14,52       | 185,59          | 20,53        | -           | 4,94        | 107,48          |
| m. Zabrze   | 27,37        | 0,77        | 15,13       | 112,05          | 29,50        | -           | 17,36       | 138,74          | 25,38        | 1,59        | 12,98       | 93,66           |
| m. Żory     | 8,60         | -           | 6,07        | 43,45           | 13,16        | -           | -           | 64,14           | 4,22         | -           | 1,69        | 26,41           |
| <b>Woj.</b> | <b>17,63</b> | <b>0,20</b> | <b>7,08</b> | <b>84,95</b>    | <b>19,45</b> | <b>0,11</b> | <b>8,96</b> | <b>108,61</b>   | <b>15,93</b> | <b>0,29</b> | <b>5,25</b> | <b>69,54</b>    |

Opracowanie PZH



## Rozdział 2

# Analiza stanu i wykorzystania zasobów

### Spis treści

---

|            |   |            |
|------------|---|------------|
| <b>2.1</b> | <b>Lecznictwo szpitalne</b>   | <b>50</b>  |
| 2.1.1      | Nowotwory niezłośliwe   | 50         |
| 2.1.1.1    | Rozpoznania o niepewnym lub nieznanym charakterze                   | 70         |
| 2.1.2      | Nowotwory niezłośliwe głowy i szyi                                  | 76         |
| 2.1.3      | Nowotwory niezłośliwe układu pokarmowego                            | 107        |
| 2.1.4      | Nowotwory niezłośliwe układu oddechowego, klatki piersiowej i serca | 150        |
| 2.1.5      | Nowotwory niezłośliwe układu kostno-mięśniowego                     | 191        |
| 2.1.6      | Nowotwory niezłośliwe skóry z przydatkami                           | 236        |
| 2.1.7      | Nowotwory niezłośliwe piersi  | 277        |
| 2.1.8      | Nowotwory niezłośliwe narządów płciowych                            | 309        |
| 2.1.9      | Nowotwory niezłośliwe układu moczowego                              | 345        |
| 2.1.10     | Nowotwory niezłośliwe układu nerwowego                              | 371        |
| 2.1.11     | Nowotwory niezłośliwe endokrynologiczne                             | 400        |
| 2.1.12     | nowotwory niezłośliwe inne  | 436        |
| <b>2.2</b> | <b>Ambulatoryjna Opieka Specjalistyczna</b>                         | <b>464</b> |
| 2.2.1      | Wybór poradni   | 464        |
| 2.2.2      | Poradnia chirurgii ogólnej  | 469        |
| 2.2.3      | Poradnia endokrynologiczna  | 496        |
| 2.2.4      | Poradnia dermatologiczna  | 510        |
| 2.2.5      | Poradnia położniczo-ginekologiczna                                  | 535        |
| 2.2.6      | Poradnia chirurgii onkologicznej                                    | 569        |
| 2.2.7      | Poradnia urologiczna  | 577        |
| 2.2.8      | Poradnia onkologiczna   | 595        |
| 2.2.9      | Poradnia chirurgii ogólnej dla dzieci                               | 606        |
| <b>2.3</b> | <b>Podstawowa Opieka Zdrowotna</b>                                  | <b>617</b> |
| 2.3.1      | Podstawowa Opieka Zdrowotna w Polsce                                | 617        |
| 2.3.2      | Świadczenia Podstawowej Opieki Zdrowotnej                           | 622        |
| <b>2.4</b> | <b>Kadry medyczne</b>   | <b>629</b> |
| <b>2.5</b> | <b>Zasoby sprzętowe</b>   | <b>629</b> |

---

## 2.1 Lecznictwo szpitalne

### 2.1.1 Nowotwory niezłośliwe

Na potrzeby niniejszego opracowania wykorzystano dane jednostkowe Narodowego Funduszu Zdrowia (dalej: NFZ) dotyczące świadczeń szpitalnych sprawozdanych<sup>1</sup> zakończone 2016 r. Przez tego typu świadczenie, rozumie się produkty z katalogu 1a oraz 1b, które zostały zakończone w okresie od 1 stycznia do 31 grudnia 2016 roku (na potrzeby wybranych analiz uwzględniono również te części hospitalizacji, które wykroczyły poza rok 2016). Świadczenia realizowane w ramach umowy z płatnikiem w rodzaju rehabilitacja lecznicza, opieka paliatywna i hospicyjna oraz opieka długoterminowa zostały poddane oddzielnej analizie – tabele, zestawienia i grafiki dotyczącego tego typu świadczeń zostały jednoznacznie oznaczone. Zwraca się uwagę, że w części tabel dane są prezentowane w tys. do 2 miejsc po przecinku. Stąd też wartość 0,00 wskazuje, że analizowana zmienna przyjęła wartość nie większą niż 5.

Tabela 2.1.1 prezentuje zbiór rozpoznań wg Międzynarodowej Statystycznej Klasyfikacji Chorób i Problemów Zdrowotnych ICD-10, które zostały uwzględnione w dalszej analizie omawianej grupy chorób<sup>2</sup>.

**Tabela 2.1.1:** Wykaz uwzględnionych w analizie rozpoznań chorobowych wg klasyfikacji ICD-10

|     |     |     |     |     |
|-----|-----|-----|-----|-----|
| D10 | D19 | D27 | D35 | D43 |
| D11 | D20 | D28 | D36 | D44 |
| D12 | D21 | D29 | D37 | D48 |
| D13 | D22 | D30 | D38 | E04 |
| D14 | D23 | D31 | D39 | E05 |
| D15 | D24 | D32 | D40 | E21 |
| D16 | D25 | D33 | D41 | E32 |
| D17 | D26 | D34 | D42 |     |

Opracowanie DAiS

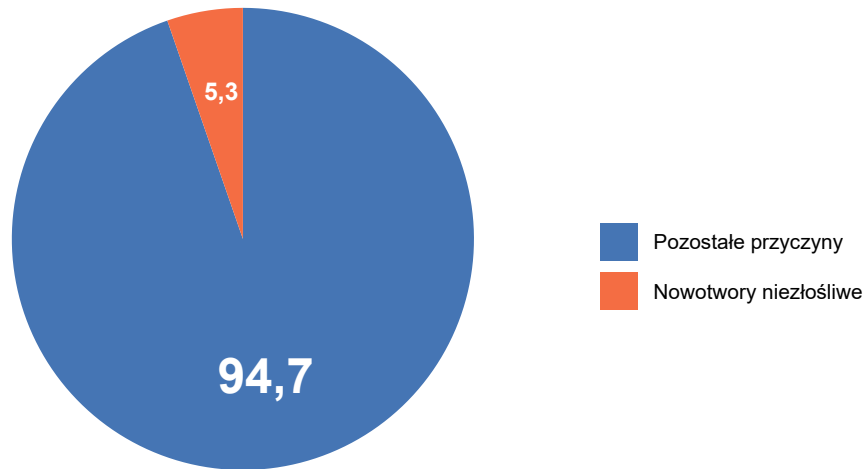
W roku 2016 w Polsce odnotowano 364,48 tys. hospitalizacji z powodu analizowanych rozpoznań (dalej: Grupa), zaś w województwie śląskim 46,16 tys. hospitalizacji (w tym 6,23% hospitalizacji spoza województwa), z czego 2,51 tys. w trybie jednodniowym. Liczba hospitalizacji na 100 tys. ludności wyniosła 1,01 tys. Z kolei liczba hospitalizacji w przeliczeniu na 100 tys. dorosłych wyniosła 1,17 tys., a w przeliczeniu na 100 tys. dzieci 0,24 tys.

<sup>1</sup>Tj. wszystkie świadczenia wykazywane przez świadczeniodawców płatnikowi.

<sup>2</sup>Jako rozpoznanie główne hospitalizacji przyjęto rozpoznanie sprawozdane przy rozliczonym produkcie (JGP) z katalogu 1a lub 1b.



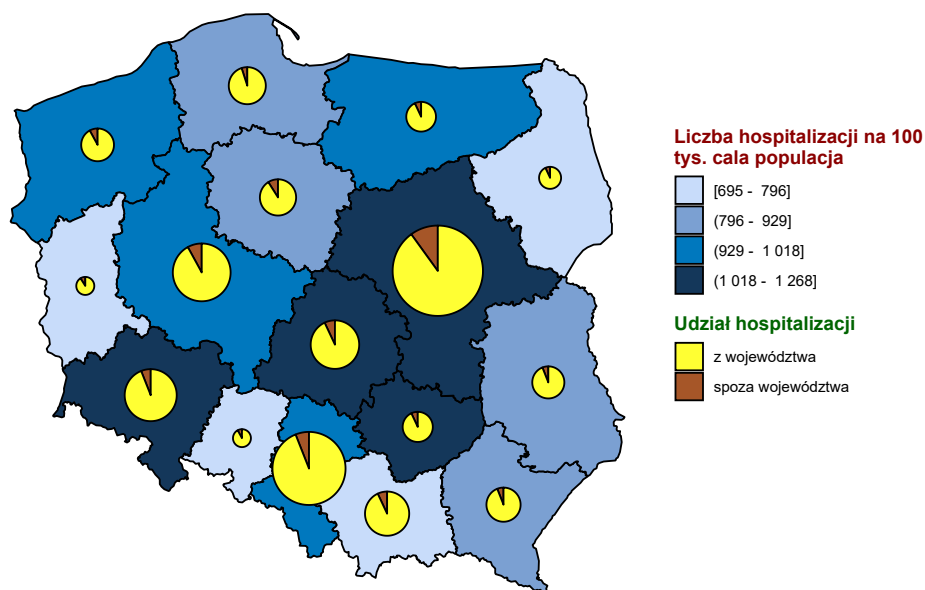
**Wykres 2.1.1:** Struktura hospitalizacji wg głównej przyczyny hospitalizacji



Opracowanie DAiS na podstawie danych z NFZ

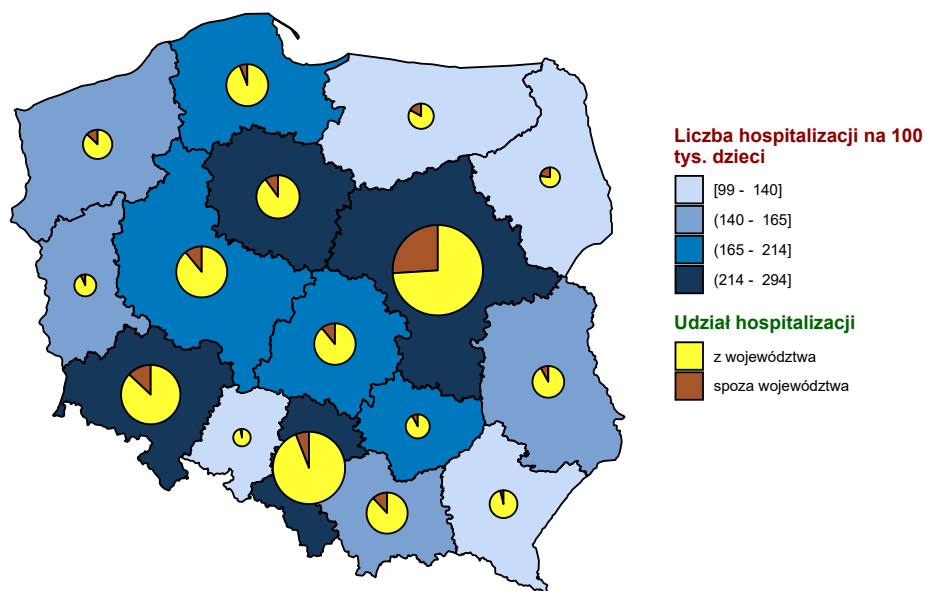
Mapy 2.1.53 - 2.1.57 przedstawiają wizualizację danych w formie mapy dla poszczególnych województw. Wielkość wykresu kołowego odpowiada liczbie hospitalizacji z analizowanymi rozpoznaniem w województwie. Struktura wykresu kołowego odpowiada strukturze miejsca zamieszkania pacjentów (jasnym kolorem wyróżniono udział pacjentów z województwa, a ciemnym udział pacjentów spoza województwa). Z kolei odcień koloru wypełniającego obrys województwa wizualizuje liczbę hospitalizacji na 100 tys. ludności w województwach, liczoną względem miejsca udzielania świadczeń.

**Mapa 2.1.1:** Liczba hospitalizacji na 100 tys. cała populacja oraz struktura hospitalizacji względem miejsca zamieszkania pacjenta



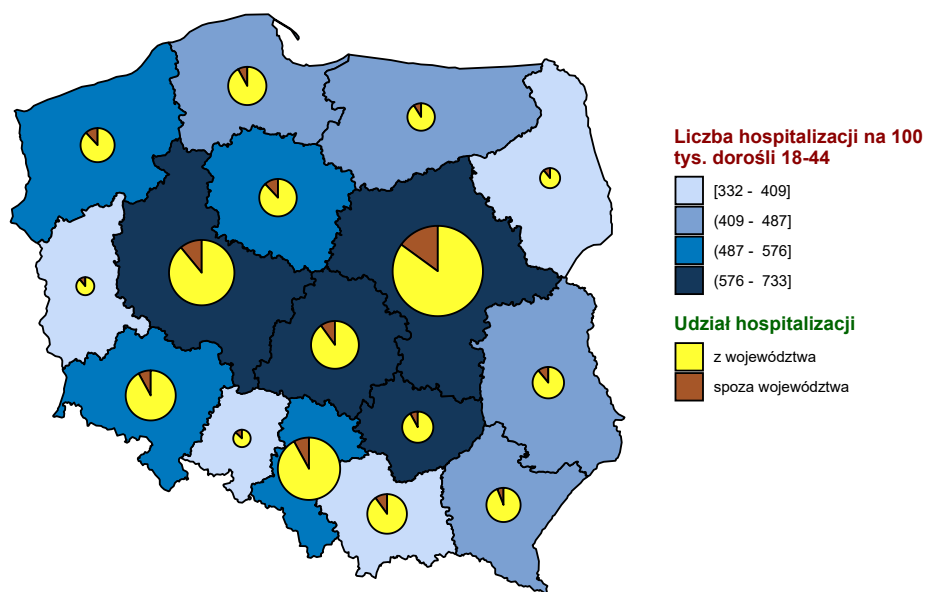
Opracowanie DAiS na podstawie danych z NFZ i GUS

**Mapa 2.1.2:** Liczba hospitalizacji na 100 tys. dzieci oraz struktura hospitalizacji względem miejsca zamieszkania pacjenta



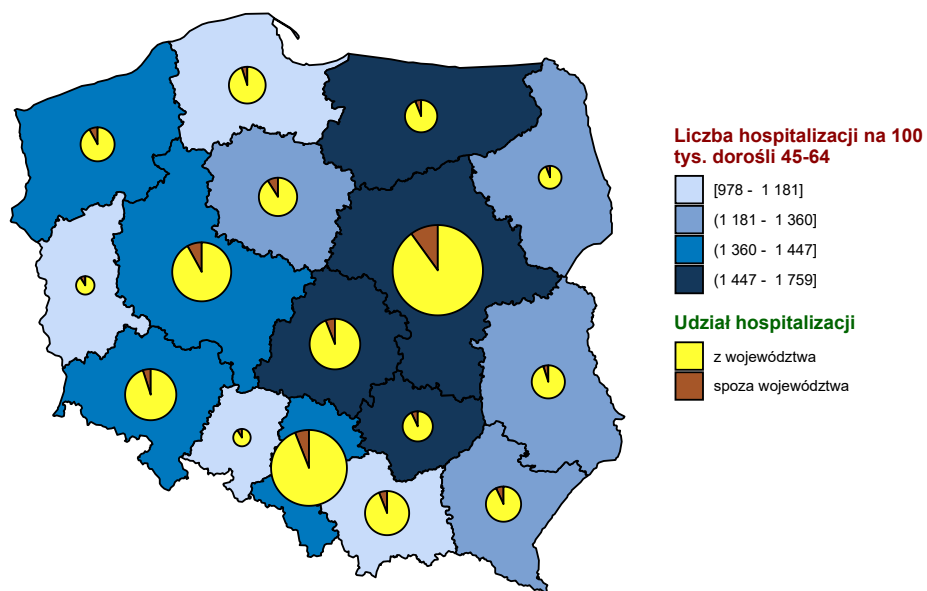
Opracowanie DAiS na podstawie danych z NFZ i GUS

**Mapa 2.1.3:** Liczba hospitalizacji na 100 tys. dorośli 18-44 oraz struktura hospitalizacji względem miejsca zamieszkania pacjenta



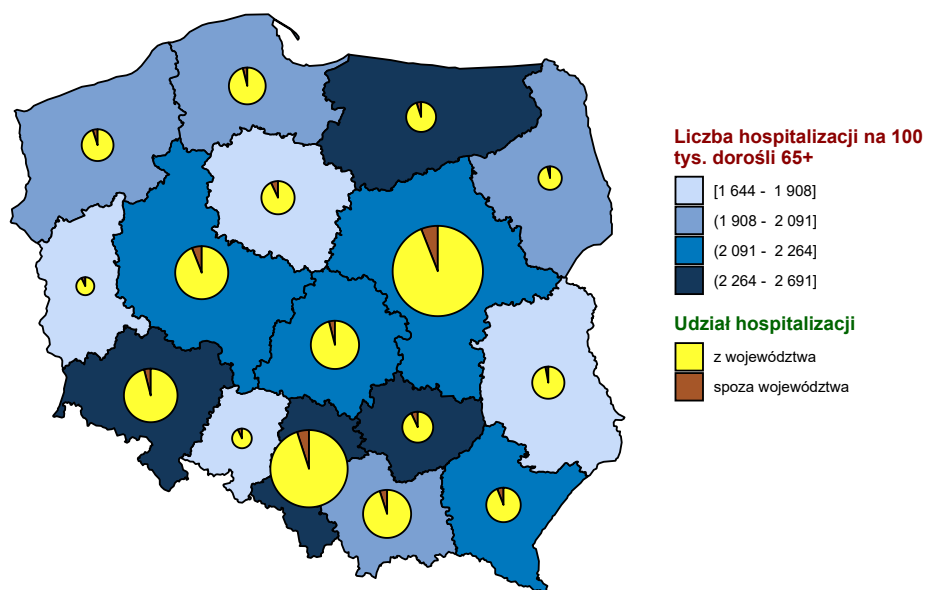
Opracowanie DAiS na podstawie danych z NFZ i GUS

**Mapa 2.1.4:** Liczba hospitalizacji na 100 tys. dorośli 45-64 oraz struktura hospitalizacji względem miejsca zamieszkania pacjenta



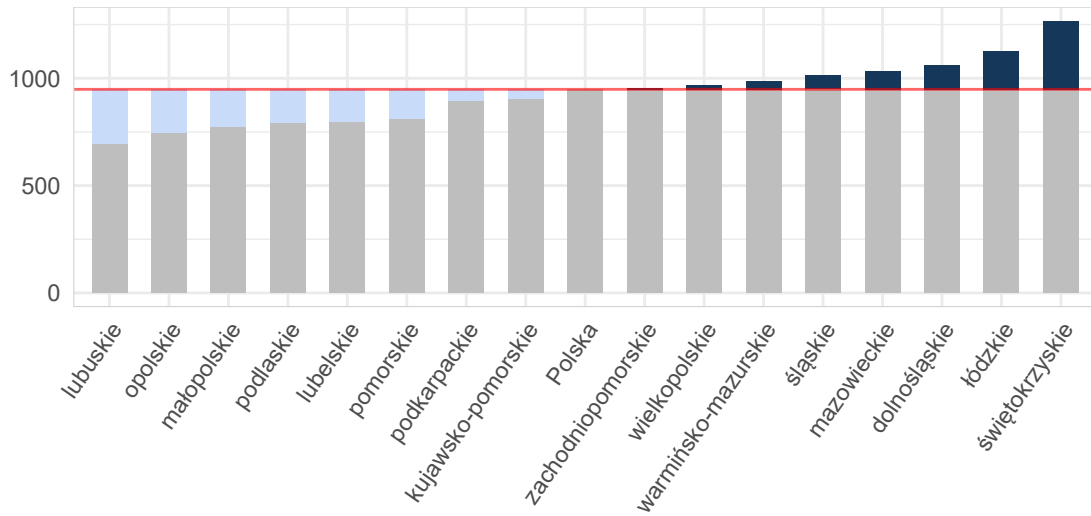
Opracowanie DAiS na podstawie danych z NFZ i GUS

**Mapa 2.1.5:** Liczba hospitalizacji na 100 tys. dorośli 65+ oraz struktura hospitalizacji względem miejsca zamieszkania pacjenta



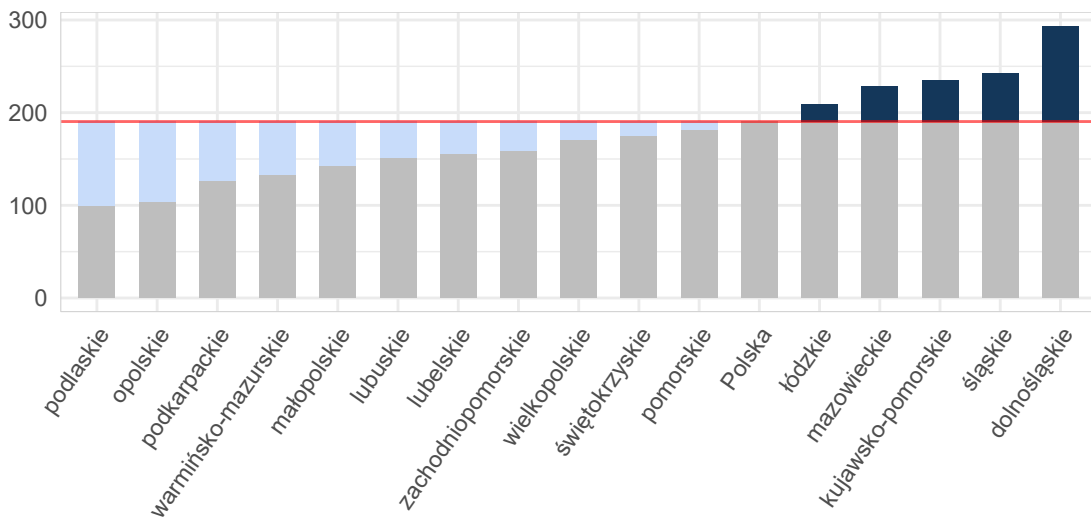
Opracowanie DAiS na podstawie danych z NFZ i GUS

**Wykres 2.1.2:** Liczba hospitalizacji na 100 tys. całej populacja



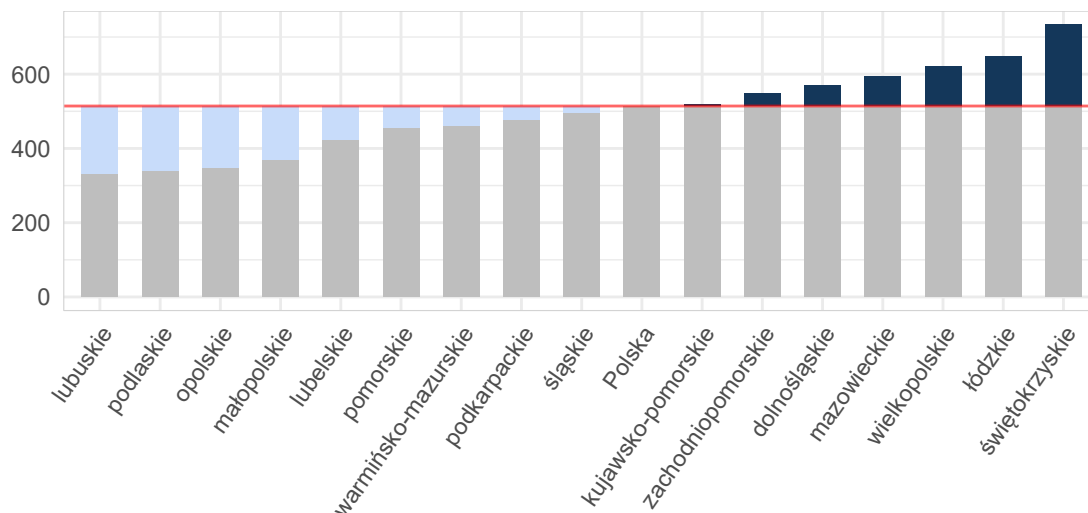
Opracowanie DAiS na podstawie danych z NFZ i GUS

**Wykres 2.1.3:** Liczba hospitalizacji na 100 tys. dzieci



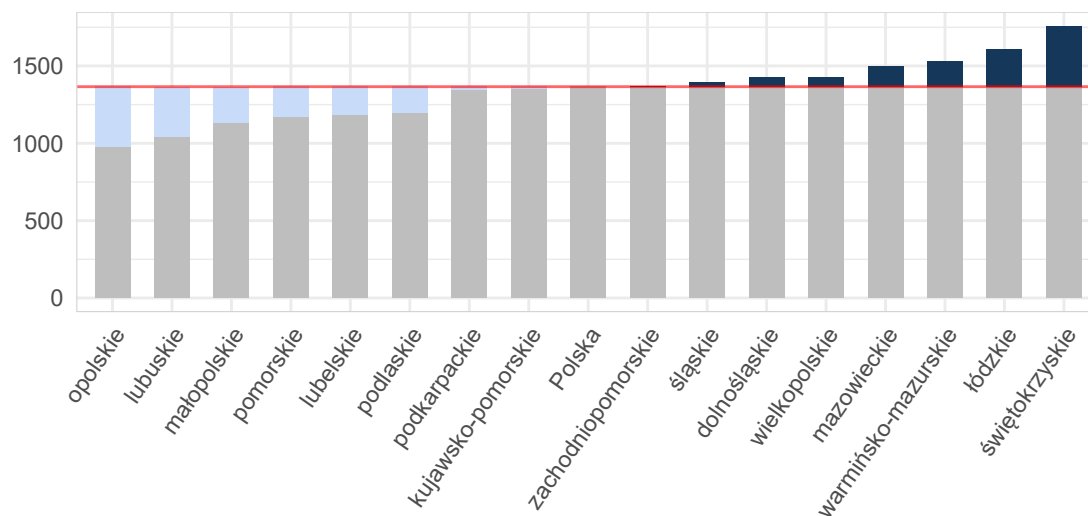
Opracowanie DAiS na podstawie danych z NFZ i GUS

**Wykres 2.1.4:** Liczba hospitalizacji na 100 tys. dorośli 18-44



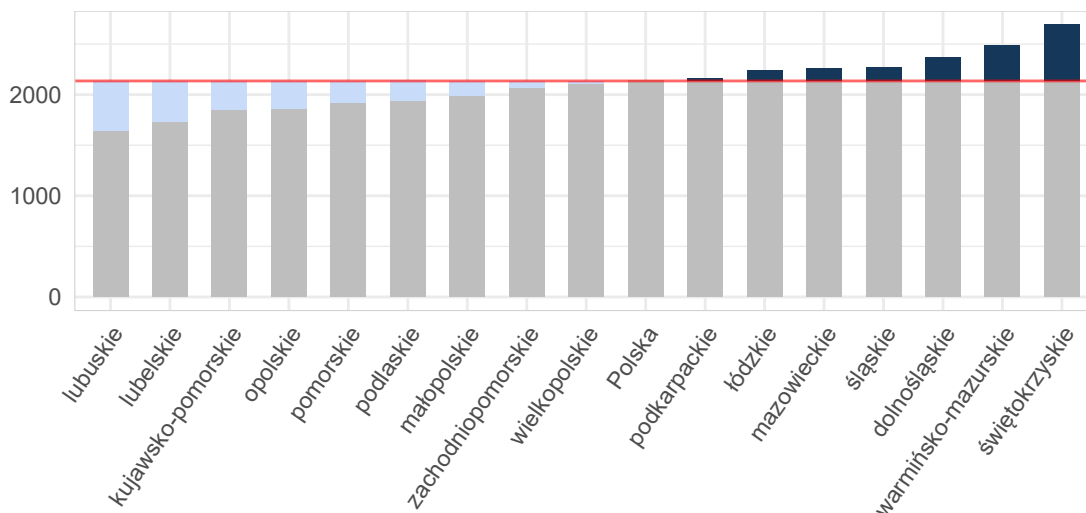
Opracowanie DAiS na podstawie danych z NFZ i GUS

**Wykres 2.1.5:** Liczba hospitalizacji na 100 tys. dorośli 45-64



Opracowanie DAiS na podstawie danych z NFZ i GUS

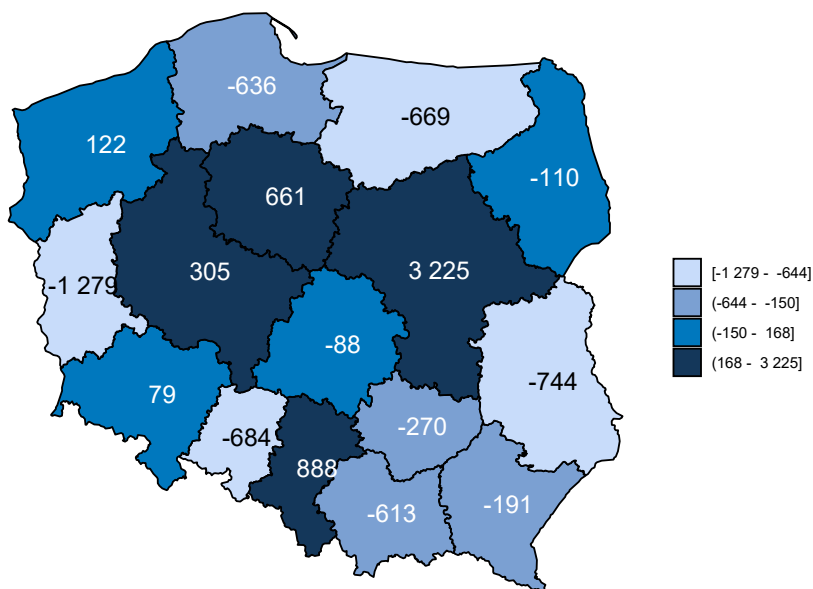
**Wykres 2.1.6:** Liczba hospitalizacji na 100 tys. dorośli 65+



Opracowanie DAiS na podstawie danych z NFZ i GUS

Mapy 2.3.3, 2.3.4 poniżej przedstawiają saldo migracji pacjentów w ujęciu bezwzględny oraz w przeliczeniu na 10 tys. ludności. Saldo migracji wyraża różnicę między liczbą pacjentów z innych województw, przyjętych w danym województwie, a liczbą pacjentów z danego województwa, przyjętych w innym województwie.<sup>3</sup>

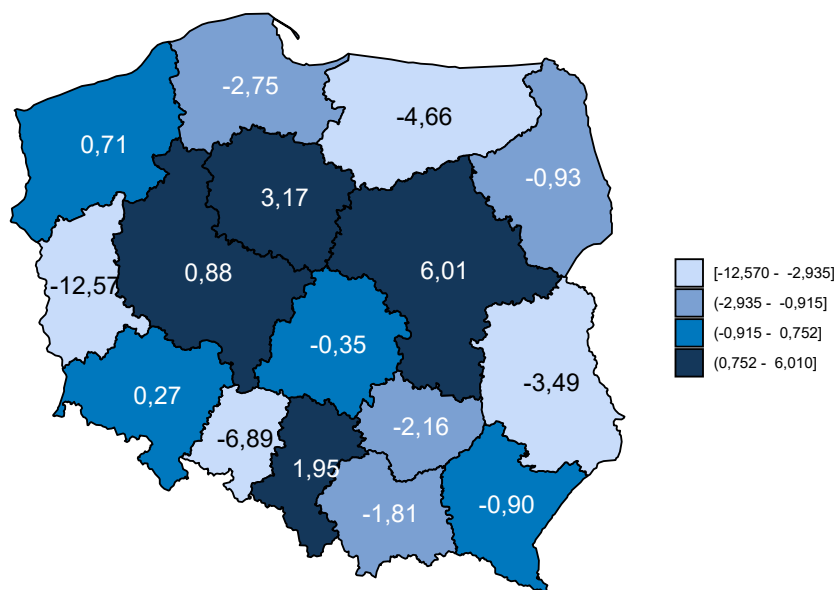
**Mapa 2.1.6:** Saldo migracji wartość bezwzględna



Opracowanie DAiS na podstawie danych z NFZ

<sup>3</sup>W analizie migracji pacjentów, nie uwzględniono pacjentów, dla których sprawozdano niekompletne dane.

Mapa 2.1.7: Saldo migracji na 10 tys. ludności



Opracowanie DAiS na podstawie danych z NFZ i GUS

Tabela 2.1.2: Podstawowe statystyki dotyczące liczby i struktury hospitalizacji w poszczególnych województwach

| Woj.                | Łączna liczba hospitalizacji (w tym tryb jednodniowy) [tys.] | Liczba hospitalizacji (w trybie jednodniowym) [tys.] | Liczba hospitalizacji trwających 1 dzień (bez trybu jednodniowego) [tys.] | Odszetek hospitalizacji spoza województwa [%] | Liczba hospitalizacji na 100 tys. ludności | Liczba hospitalizacji pacjentów z tego woj. w innych woj. |
|---------------------|--|--|---|---|--|---|
| dolnośląskie        | 30,83  | 0,62   | 7,23  | 6,22  | 1 061,68                                   | 1 838   |
| kujawsko-pomorskie  | 18,85  | 0,60   | 2,74  | 9,40  | 904,35                                     | 1 111   |
| lubelskie           | 17,02  | 1,03   | 2,89  | 6,26  | 797,58                                     | 1 809   |
| lubuskie            | 7,07   | 0,28   | 0,94  | 9,17  | 694,53                                     | 1 927   |
| łódzkie             | 28,04  | 1,35   | 5,22  | 6,97  | 1 128,02                                   | 2 043   |
| małopolskie         | 26,23  | 0,96   | 4,39  | 7,43  | 775,43                                     | 2 561   |
| mazowieckie         | 55,53  | 2,99   | 14,92   | 10,68   | 1 034,92                                   | 2 705   |
| opolskie            | 7,43   | 0,28   | 0,74  | 8,79  | 747,81                                     | 1 336   |
| podkarpackie        | 19,07  | 0,11   | 3,85  | 6,61  | 896,29                                     | 1 451   |
| podlaskie           | 9,40   | -  | 0,73  | 7,04  | 792,42                                     | 771   |
| pomorskie           | 18,78  | 1,07   | 3,53  | 5,72  | 810,80                                     | 1 709   |
| śląskie             | 46,16  | 2,51   | 5,71  | 6,23  | 1 012,49                                   | 1 987   |
| świętokrzyskie      | 15,88  | 1,31   | 3,49  | 7,91  | 1 267,54                                   | 1 525   |
| warmińsko-mazurskie | 14,20  | 1,04   | 2,11  | 7,02  | 988,40                                     | 1 665   |
| wielkopolskie       | 33,72  | 0,92   | 6,69  | 8,54  | 968,63                                     | 2 575   |
| zachodniopomorskie  | 16,30  | 0,21   | 2,13  | 8,59  | 953,94                                     | 1 277   |
| <b>Polska</b>       | <b>364,48</b>  | <b>15,28</b>   | <b>67,28</b>  | <b>7,76</b>                                   | <b>948,36</b>                              | <b>28 290</b>   |

Opracowanie DAiS na podstawie danych z NFZ i GUS

Liczba świadczeniodawców w województwie śląskim, którzy hospitalizowali przynajmniej jednego pacjenta

z analizowaną grupą rozpoznań<sup>4</sup> wyniosła 128. Z kolei 80% wszystkich hospitalizacji w województwie śląskim zostało wykazane przez 44 świadczeniodawców. Każdy z nich sprawozdał co najmniej 0,32 tys. hospitalizacji. Tabela 2.1.3 prezentuje listę wszystkich analizowanych świadczeniodawców. Każdemu świadczeniodawcy nadano identyfikator (kolumna ID). Identyfikator ten nie zmienia się dla kolejnych tabel, zestawień i wykresów w dokumencie.

**Tabela 2.1.3:** Lista świadczeniodawców hospitalizujących co najmniej jednego pacjenta

| ID      | Nazwa  | Powiat              |
|---------|--|---------------------|
| 12.0001 | Zespół Zakładów Opieki Zdrowotnej w Cieszynie  | cieszyński          |
| 12.0002 | Samodzielny Publiczny Szpital Kliniczny Nr 6 Śląskiego Uniwersytetu Medycznego w Katowicach Górnośląskie Centrum Zdrowia Dziecka im. Jana Pawła II | m. Katowice         |
| 12.0003 | Wojewódzki Szpital Specjalistyczny im. Najświętszej Maryi Panny w Częstochowie   | m. Częstochowa      |
| 12.0004 | SP ZOZ Wojewódzki Szpital Specjalistyczny nr 3 w Rybniku   | m. Rybnik           |
| 12.0005 | Katowickie Centrum Onkologii   | m. Katowice         |
| 12.0006 | Chorzowskie Centrum Pediatrii i Onkologii im. dr. Edwarda Hankego  | m. Chorzów          |
| 12.0007 | Samodzielny Publiczny Szpital Kliniczny nr 7 Śląskiego Uniwersytetu Medycznego w Katowicach Górnośląskie Centrum Medyczne im. prof. Leszka Gieca   | m. Katowice         |
| 12.0008 | Beskidzkie Centrum Onkologii - Szpital Miejski im. Jana Pawła II w Bielsku - Białej  | m. Bielsko-Biała    |
| 12.0009 | Centrum Onkologii - Instytut im. Marii Skłodowskiej - Curie  | m. Gliwice          |
| 12.0010 | SP ZOZ Szpital Wielospecjalistyczny w Jaworznie  | m. Jaworzno         |
| 12.0011 | Powiatowy Publiczny ZOZ w Rydułtowach i Wodzisławiu Śląskim z siedzibą w Wodzisławiu Śląskim   | wodzisławski        |
| 12.0012 | Wojewódzki Szpital Specjalistyczny nr 5 im. św. Barbary w Sosnowcu   | m. Sosnowiec        |
| 12.0013 | Wojewódzki Szpital Specjalistyczny nr 2 w Jastrzębiu Zdroju  | m. Jastrzębie-Zdrój |
| 12.0014 | Szpital Wojewódzki w Bielsku - Białej  | m. Bielsko-Biała    |
| 12.0015 | Sosnowiecki Szpital Miejski sp. z o.o.   | m. Sosnowiec        |
| 12.0016 | Uniwersyteckie Centrum Kliniczne im. prof. K. Gibińskiego Śląskiego Uniwersytetu Medycznego w Katowicach   | m. Katowice         |
| 12.0017 | SP ZOZ Wojewódzki Szpital Specjalistyczny nr 4 w Bytomiu   | m. Bytom            |
| 12.0018 | Szpital Miejski w Rudzie Śląskiej sp. z o.o.   | m. Ruda Śląska      |
| 12.0019 | SP ZOZ Miejski Szpital Zespolony w Częstochowie  | m. Częstochowa      |
| 12.0020 | Megrez sp. z o.o.  | m. Tychy            |
| 12.0021 | Zagłębiowskie Centrum Onkologii Szpital Specjalistyczny im. Sz. Starkiewicza w Dąbrowie Górniczej  | m. Dąbrowa Górnicza |
| 12.0023 | Szpital Rejonowy im. dr. Józefa Rostka w Raciborzu   | raciborski          |
| 12.0024 | Szpital Specjalistyczny nr 2 w Bytomiu   | m. Bytom            |
| 12.0025 | Samodzielny Publiczny Szpital Kliniczny im. Andrzeja Mielęckiego Śląskiego Uniwersytetu Medycznego w Katowicach,                                   | m. Katowice         |
| 12.0026 | Szpital Powiatowy w Zawierciu  | zawierciański       |
| 12.0027 | Wielospecjalistyczny Szpital Powiatowy s.a.  | tarnogórski         |
| 12.0028 | Zespół Zakładów Opieki Zdrowotnej w Żywcu  | żywiecki            |
| 12.0029 | Samodzielny Publiczny Szpital Kliniczny nr 1 im. prof. Stanisława Szyszko Sum w Katowicach   | m. Zabrze           |
| 12.0030 | Powiatowy Zespół Zakładów Opieki Zdrowotnej  | będziński           |
| 12.0031 | Śląskie Centrum Chorób Serca w Zabrzu  | m. Zabrze           |
| 12.0032 | SP ZOZ Zespół Szpitali Miejskich w Chorzowie   | m. Chorzów          |
| 12.0033 | Szpital Zakonu Bonifratrów w Katowicach sp. z o.o.   | m. Katowice         |
| 12.0034 | Szpital Miejski w Zabrzu sp. z o.o.  | m. Zabrze           |
| 12.0035 | Gliwickie Centrum Medyczne   | m. Gliwice          |
| 12.0036 | Centrum Dializa sp. z o.o.   | pszczyński          |
| 12.0037 | Szpital w Knurowie   | gliwicki            |
| 12.0038 | Szpital Specjalistyczny nr 1 w Bytomiu   | m. Bytom            |
| 12.0039 | ZOZ w Świętochłowicach sp. z o.o.  | m. Świętochłowice   |
| 12.0040 | Samodzielny Publiczny Wojewódzki Szpital Chirurgii Urazowej im. dr. J. Daaba   | m. Piekary Śląskie  |
| 12.0041 | Miejskie Zakłady Opieki Zdrowotnej w Żorach sp. z o.o.   | m. Żory             |
| 12.0042 | SP ZOZ w Myszkowie   | myszkowski          |
| 12.0043 | Szpital Wielospecjalistyczny w Gliwicach   | m. Gliwice          |
| 12.0044 | Centrum Zdrowia w Mikołowie sp. z o.o.   | mikołowski          |
| 12.0045 | Szpital w Pyskowicach sp. z o.o.   | gliwicki            |
| 12.0047 | Centrum Pulmonologii i Torakochirurgii w Bystrej   | bielski             |
| 12.0048 | SP ZOZ w Lublińcu  | lubliniecki         |

<sup>4</sup>Na tym etapie analizy nie uwzględniono świadczeń rehabilitacyjnych.



Tabela 2.1.3: Lista świadczeniodawców hospitalizujących co najmniej jednego pacjenta

| ID      | Nazwa   | Powiat                  |
|---------|---|-------------------------|
| 12.0049 | Szpital Miejski w Siemianowicach Śląskich sp. z o.o.  | m. Siemianowice Śląskie |
| 12.0050 | Centrum Pediatrii im. Jana Pawła II w Sosnowcu sp. z o.o.   | m. Sosnowiec            |
| 12.0051 | Okręgowy Szpital Kolejowy w Katowicach Spzoz  | m. Katowice             |
| 12.0052 | Szpital Pediatryczny w Bielsku - Białej   | m. Bielsko-Biała        |
| 12.0053 | Wojewódzki Szpital Neuropsychiatryczny im. dr. Emila Cyrana w Lublińcu  | lubliniecki             |
| 12.0054 | Szpital Specjalistyczny w Zabrze sp. z o.o.   | m. Zabrze               |
| 12.0055 | Beskidzkie Centrum Medyczne sp. z o.o.  | m. Bielsko-Biała        |
| 12.0056 | SP ZOZ Szpital nr 2 im. dr. Tadeusza Boczonja w Mysłowicach   | m. Mysłowice            |
| 12.0057 | Śląskie Centrum Reumatologii, Rehabilitacji i Zapobiegania Niepełnosprawności im. Gen. Jerzego Ziętka w Ustroniu sp. z o.o. | cieszyński              |
| 12.0058 | Piekarskie Centrum Medyczne sp. z o.o.  | m. Piekary Śląskie      |
| 12.0059 | SP ZOZ Szpital Psychiatryczny   | gliwicki                |
| 12.0061 | Szpital Miejski w Tychach   | m. Tychy                |
| 12.0062 | NZOZ Szpital Specjalistyczny im. prof. E. Michałowskiego  | m. Katowice             |
| 12.0063 | Szpital Murcki sp. z o.o.   | m. Katowice             |
| 12.0065 | Szpital Miejski nr 4 w Gliwicach sp. z o.o.   | m. Gliwice              |
| 12.0066 | Szpital Chirurgii Małoinwazyjnej i Rekonstrukcyjnej sp. z o.o.  | m. Bielsko-Biała        |
| 12.0067 | SP ZOZ Szpital Kolejowy w Wilkowicach - Bystrej   | bielski                 |
| 12.0068 | Centrum Medyczne Mavit sp. z o.o.   | m. Katowice             |
| 12.0069 | ZOZ w Kłobucku  | kłobucki                |
| 12.0070 | SP ZOZ MSWiA w Katowicach im. Sierżanta Grzego  | m. Katowice             |
| 12.0071 | NZOZ Vito - Med sp. z o.o.  | m. Gliwice              |
| 12.0072 | American Heart of Poland s.a.   | cieszyński              |
| 12.0073 | Śląski Instytut Matki i Noworodka sp. z o.o.  | m. Chorzów              |
| 12.0074 | Mysłowickie Centrum Zdrowia sp. z o.o.  | m. Mysłowice            |
| 12.0075 | Łubinowa sp. z o.o. s.k.  | m. Katowice             |
| 12.0076 | Szpital św. Józefa sp. z o.o.   | mikołowski              |
| 12.0078 | Urovita sp. z o.o. - NZOZ Szpital Śląskie Centrum Urologii  | m. Chorzów              |
| 12.0079 | Polska Grupa Medyczna sp. z o.o.  | częstochowski           |
| 12.0080 | Szpital Specjalistyczny w Chorzowie   | m. Chorzów              |
| 12.0082 | Szpital Polskie s.a.  | m. Katowice             |
| 12.0084 | NZOZ Lecznica Dzieci i Dorosłych - Szpital im. I. Mościckiego sp. z o.o.  | m. Chorzów              |
| 12.0086 | NZOZ Euromedic Kliniki Specjalistyczne s.a.   | m. Katowice             |
| 12.0090 | Biel - Med sp. z o.o.   | m. Bielsko-Biała        |
| 12.0093 | Nefrolux Lucjan Sobieraj, Wojciech Kamiński s.j.  | m. Siemianowice Śląskie |
| 12.0094 | Wojewódzki Szpital Chorób Płuc im. dr. Alojzego Pawelca   | wodzisławski            |
| 12.0097 | Epione sp. z o.o.   | m. Katowice             |
| 12.0098 | NZOZ Ośrodek Diagnostyki i Leczenia Chorób Kobięcych oraz Schorzeń Sutka Tommed Tomasz Bula                                 | m. Katowice             |
| 12.0100 | Twoje Zdrowie - Lekarze Specjaliści sp. z o.o. w Upadłości Układowej  | m. Katowice             |
| 12.0101 | Provita sp. z o.o.  | m. Katowice             |
| 12.0102 | Szpital Chorób Płuc im. św. Józefa w Pilchowicach   | gliwicki                |
| 12.0103 | NZOZ Silesia - Med s.a.   | pszczyński              |
| 12.0104 | Polska Grupa Medyczna sp. z o.o.  | m. Chorzów              |
| 12.0107 | Zakon Postępujących Chorym Ojcowie Kamilianie   | tarnogórski             |
| 12.0109 | Euroklinika sp. z o.o.  | m. Bielsko-Biała        |
| 12.0110 | American Heart of Poland s.a.   | m. Bielsko-Biała        |
| 12.0112 | Salus Aegroti Michał Olejczyk, Józef Donocik s.j.   | m. Katowice             |
| 12.0113 | EMC Silesia sp. z o.o.  | m. Katowice             |
| 12.0114 | Novamed Beata Stryczek, Bogdan Stryczek s.j.  | m. Żory                 |
| 12.0115 | Szpital Chorób Płuc   | mikołowski              |
| 12.0116 | Combi - Med. sp. z o.o.   | m. Częstochowa          |
| 12.0117 | NZOZ Zakład Pulmonologii sp. z o.o.   | tarnogórski             |
| 12.0118 | NZOZ Przychodnia Medycyny Rodzinnej Andrzej Łyczba  | m. Świętochłowice       |
| 12.0121 | Klinika Chirurgii Endoskopowej sp. z o.o.   | m. Żory                 |
| 12.0122 | NZOZ Święta Monika sp. z o.o.   | myszkowski              |
| 12.0124 | Ultrasonografia Wieloprofilowa Pracownia Diagnostyczno - Lekarska sp. z o.o.  | zawierciański           |
| 12.0125 | s.c. Inter - Med Ewa Rogóż, Janusz Rogóż  | będziński               |
| 12.0126 | Centrum Leczenia Oparzeń im. dr. Stanisława Sakiela w Siemianowicach Śląskich   | m. Siemianowice Śląskie |
| 12.0128 | Centrum Medyczne Silesiana Spółką z Ograniczoną Odpowiedzialnością  | m. Zabrze               |
| 12.0131 | NZOZ Centrum Lekarskie Alfa s.j. Ryszard Sędziak i Wspólnicy  | cieszyński              |
| 12.0133 | NZOZ Nowmed Zbigniew Nowak, Michał Nowak Sp. J.   | m. Katowice             |
| 12.0134 | NZOZ Specjalistyczna Praktyka Chirurgiczna Andrzej Konieczny  | wodzisławski            |
| 12.0137 | Prywatne Centrum Medyczne Medyk - Centrum Jan Bińczyk   | m. Częstochowa          |

**Tabela 2.1.3:** Lista świadczeniodawców hospitalizujących co najmniej jednego pacjenta

| ID      | Nazwa  | Powiat                  |
|---------|--|-------------------------|
| 12.0140 | Szpital Świętego Łukasza s.a.  | m. Bielsko-Biała        |
| 12.0142 | Primus sp. z o.o.  | będziński               |
| 12.0144 | Klinika 2000 K. Mróz s.j.  | m. Katowice             |
| 12.0147 | Poli - Med Bielsko sp. z o.o. Galena s.k.  | m. Bielsko-Biała        |
| 12.0148 | NZOZ Falmed - Szpital J. Falkowski s.j.  | bielski                 |
| 12.0149 | Nefrolux Lucjan Sobieraj, Wojciech Kamiński s.j.   | m. Jaworzno             |
| 12.0150 | Nefrolux Lucjan Sobieraj, Wojciech Kamiński s.j.   | m. Dąbrowa Górnicza     |
| 12.0152 | Szpital Chorób Płuc w Siewierzu sp. z o.o.   | będziński               |
| 12.0153 | H - T. Centrum Medyczne sp. z o.o. s.k.  | m. Tychy                |
| 12.0156 | Medicus Maurycy Jakubiec Urszula Jakubiec s.j.   | żywiecki                |
| 12.0169 | NZOZ Medyk sp. z o.o.  | m. Żory                 |
| 12.0173 | Anna Staszewska - Kwak, Andrzej Kwak, Sylwia Jurkiewicz: Remedium s.c.                         | m. Siemianowice Śląskie |
| 12.0174 | Pediatriczne Centrum Zabiegowe M. M. Gwinner s.j. - Szpital                                    | m. Bielsko-Biała        |
| 12.0179 | Niepubliczny Specjalistyczny ZOZ - Gabinet Usług Medycznych Trauma - Dent Andrzej Partyka s.k. | pszczyński              |
| 12.0182 | Avimed sp. z o.o.  | m. Katowice             |
| 12.0188 | NZOZ Okomed s.c.   | pszczyński              |
| 12.0228 | NZOZ Euroklinka Prywatny Gabinet Chirurgii Plastycznej Jerzy Wilgus                            | m. Katowice             |
| 12.2984 | Centrum Medyczne Małgorzata  | m. Częstochowa          |
| 12.2986 | Perinatologia Śląska sp. z o.o.  | m. Dąbrowa Górnicza     |
| 12.2995 | Medison sp. z o.o.   | m. Katowice             |

Opracowanie DAiS na podstawie danych NFZ

Największy świadczeniodawca (pod względem liczby hospitalizacji) sprawozdał 2,7 tys. hospitalizacji dla 2,42 tys. pacjentów. Tym samym 5,84% hospitalizacji z całego województwa odnotowano u tego świadczeniodawcy. Tabela 2.1.4 prezentuje szczegółowe informacje dotyczące liczby hospitalizacji i liczby pacjentów hospitalizowanych u poszczególnych świadczeniodawców.

**Tabela 2.1.4:** Liczba hospitalizacji wykazanych przez świadczeniodawców

| ID      | Liczba pacjentów [tys.] | Liczba hospitalizacji [tys.] | Liczba hospitalizacji w trybie jednodniowym [tys.] | Liczba hospitalizacji trwających 1 dzień (bez trybu jednodniowego) [tys.] | Procent hospitalizacji w województwie [%] | Skumulowany procent hospitalizacji w województwie [%] |
|---------|-------------------------|------------------------------|--|---|---|---|
| 12.0005 | 2,42                    | 2,70                         | 0,39   | 0,14  | 5,8                                       | 5,8   |
| 12.0016 | 2,28                    | 2,40                         | -  | 0,08  | 5,2                                       | 11,1  |
| 12.0012 | 1,73                    | 1,87                         | -  | 0,01  | 4,1                                       | 15,1  |
| 12.0009 | 1,78                    | 1,82                         | -  | 0,73  | 4,0                                       | 19,1  |
| 12.0003 | 1,55                    | 1,66                         | -  | 0,31  | 3,6                                       | 22,7  |
| 12.0008 | 1,51                    | 1,58                         | -  | 0,06  | 3,4                                       | 26,1  |
| 12.0024 | 1,34                    | 1,41                         | -  | 0,12  | 3,0                                       | 29,1  |
| 12.0010 | 1,11                    | 1,24                         | -  | 0,02  | 2,7                                       | 31,8  |
| 12.0013 | 1,14                    | 1,23                         | -  | 0,24  | 2,7                                       | 34,5  |
| 12.0029 | 1,05                    | 1,19                         | -  | 0,17  | 2,6                                       | 37,1  |
| 12.0004 | 1,07                    | 1,13                         | -  | 0,16  | 2,4                                       | 39,5  |
| 12.0066 | 0,98                    | 1,03                         | -  | 0,99  | 2,2                                       | 41,8  |
| 12.0014 | 0,95                    | 1,03                         | -  | 0,37  | 2,2                                       | 44,0  |
| 12.0047 | 0,82                    | 0,93                         | -  | 0,02  | 2,0                                       | 46,0  |
| 12.0033 | 0,85                    | 0,90                         | -  | 0,05  | 1,9                                       | 47,9  |
| 12.0015 | 0,84                    | 0,89                         | -  | 0,01  | 1,9                                       | 49,9  |
| 12.0019 | 0,77                    | 0,83                         | -  | 0,05  | 1,8                                       | 51,7  |
| 12.0001 | 0,71                    | 0,76                         | -  | 0,06  | 1,7                                       | 53,3  |
| 12.0027 | 0,65                    | 0,69                         | -  | 0,03  | 1,5                                       | 54,8  |
| 12.0011 | 0,63                    | 0,68                         | -  | 0,08  | 1,5                                       | 56,3  |
| 12.0020 | 0,58                    | 0,64                         | -  | 0,15  | 1,4                                       | 57,7  |
| 12.0034 | 0,56                    | 0,59                         | -  | 0,01  | 1,3                                       | 58,9  |
| 12.0040 | 0,55                    | 0,58                         | -  | 0,04  | 1,3                                       | 60,2  |
| 12.0023 | 0,50                    | 0,55                         | -  | 0,10  | 1,2                                       | 61,4  |

Tabela 2.1.4: Liczba hospitalizacji wykazanych przez świadczeniodawców

| ID      | Liczba pacjentów [tys.] | Liczba hospitalizacji [tys.] | Liczba hospitalizacji w trybie jednodniowym [tys.] | Liczba hospitalizacji trwających 1 dzień (bez trybu jednodniowego) [tys.] | Procent hospitalizacji w województwie [%] | Skumulowany procent hospitalizacji w województwie [%] |
|---------|-------------------------|------------------------------|--|---|---|---|
| 12.0026 | 0,50                    | 0,54                         | -  | 0,08  | 1,2                                       | 62,6  |
| 12.0018 | 0,51                    | 0,53                         | -  | 0,02  | 1,2                                       | 63,7  |
| 12.0025 | 0,49                    | 0,53                         | -  | 0,05  | 1,2                                       | 64,9  |
| 12.0002 | 0,49                    | 0,51                         | -  | 0,04  | 1,1                                       | 66,0  |
| 12.0007 | 0,48                    | 0,51                         | -  | 0,05  | 1,1                                       | 67,1  |
| 12.0058 | 0,48                    | 0,50                         | -  | 0,01  | 1,1                                       | 68,2  |
| 12.0070 | 0,47                    | 0,50                         | -  | 0,07  | 1,1                                       | 69,2  |
| 12.0021 | 0,47                    | 0,49                         | -  | 0,02  | 1,1                                       | 70,3  |
| 12.0124 | 0,38                    | 0,47                         | 0,47   | -   | 1,0                                       | 71,3  |
| 12.0017 | 0,42                    | 0,45                         | -  | 0,00  | 1,0                                       | 72,3  |
| 12.0035 | 0,42                    | 0,43                         | -  | 0,01  | 0,9                                       | 73,2  |
| 12.0045 | 0,42                    | 0,43                         | -  | 0,15  | 0,9                                       | 74,2  |
| 12.0054 | 0,39                    | 0,43                         | -  | 0,01  | 0,9                                       | 75,1  |
| 12.0030 | 0,36                    | 0,38                         | -  | 0,04  | 0,8                                       | 75,9  |
| 12.0062 | 0,35                    | 0,38                         | -  | 0,00  | 0,8                                       | 76,7  |
| 12.0098 | 0,37                    | 0,38                         | 0,32   | 0,00  | 0,8                                       | 77,6  |
| 12.0037 | 0,36                    | 0,37                         | -  | 0,03  | 0,8                                       | 78,4  |
| 12.0078 | 0,33                    | 0,36                         | -  | 0,00  | 0,8                                       | 79,1  |
| 12.0032 | 0,33                    | 0,35                         | -  | 0,05  | 0,7                                       | 79,9  |
| 12.0028 | 0,30                    | 0,32                         | -  | 0,02  | 0,7                                       | 80,6  |
| 12.0038 | 0,27                    | 0,31                         | -  | 0,00  | 0,7                                       | 81,2  |
| 12.0067 | 0,28                    | 0,31                         | -  | 0,00  | 0,7                                       | 81,9  |
| 12.0082 | 0,27                    | 0,30                         | -  | -   | 0,6                                       | 82,6  |
| 12.0051 | 0,27                    | 0,29                         | -  | 0,01  | 0,6                                       | 83,2  |
| 12.0049 | 0,27                    | 0,29                         | -  | 0,01  | 0,6                                       | 83,8  |
| 12.0039 | 0,26                    | 0,27                         | -  | 0,03  | 0,6                                       | 84,4  |
| 12.0115 | 0,26                    | 0,27                         | -  | 0,02  | 0,6                                       | 85,0  |
| 12.0079 | 0,26                    | 0,27                         | -  | 0,01  | 0,6                                       | 85,6  |
| 12.0042 | 0,25                    | 0,26                         | -  | 0,02  | 0,6                                       | 86,1  |
| 12.0041 | 0,23                    | 0,25                         | -  | 0,04  | 0,5                                       | 86,7  |
| 12.0006 | 0,23                    | 0,25                         | -  | 0,09  | 0,5                                       | 87,2  |
| 12.0043 | 0,23                    | 0,24                         | -  | 0,02  | 0,5                                       | 87,7  |
| 12.0050 | 0,24                    | 0,24                         | -  | -   | 0,5                                       | 88,3  |
| 12.0036 | 0,22                    | 0,24                         | -  | 0,07  | 0,5                                       | 88,8  |
| 12.0048 | 0,23                    | 0,24                         | -  | -   | 0,5                                       | 89,3  |
| 12.0075 | 0,21                    | 0,23                         | -  | 0,05  | 0,5                                       | 89,8  |
| 12.0065 | 0,20                    | 0,22                         | -  | 0,01  | 0,5                                       | 90,3  |
| 12.0056 | 0,20                    | 0,22                         | -  | 0,08  | 0,5                                       | 90,7  |
| 12.0073 | 0,17                    | 0,20                         | -  | 0,06  | 0,4                                       | 91,2  |
| 12.0071 | 0,19                    | 0,20                         | -  | 0,00  | 0,4                                       | 91,6  |
| 12.0153 | 0,17                    | 0,18                         | -  | 0,18  | 0,4                                       | 92,0  |
| 12.0044 | 0,18                    | 0,18                         | -  | 0,01  | 0,4                                       | 92,4  |
| 12.0097 | 0,17                    | 0,18                         | 0,18   | -   | 0,4                                       | 92,8  |
| 12.0114 | 0,17                    | 0,17                         | 0,17   | -   | 0,4                                       | 93,1  |
| 12.0055 | 0,16                    | 0,16                         | -  | 0,12  | 0,4                                       | 93,5  |
| 12.0102 | 0,16                    | 0,16                         | -  | 0,00  | 0,3                                       | 93,8  |
| 12.0063 | 0,15                    | 0,15                         | -  | 0,00  | 0,3                                       | 94,2  |
| 12.0094 | 0,14                    | 0,15                         | -  | -   | 0,3                                       | 94,5  |
| 12.0076 | 0,14                    | 0,14                         | -  | 0,01  | 0,3                                       | 94,8  |
| 12.0109 | 0,14                    | 0,14                         | 0,14   | -   | 0,3                                       | 95,1  |
| 12.0069 | 0,13                    | 0,13                         | -  | 0,00  | 0,3                                       | 95,4  |
| 12.0117 | 0,12                    | 0,12                         | -  | -   | 0,3                                       | 95,6  |
| 12.0152 | 0,11                    | 0,11                         | -  | 0,03  | 0,2                                       | 95,9  |
| 12.0107 | 0,11                    | 0,11                         | -  | -   | 0,2                                       | 96,1  |
| 12.0128 | 0,10                    | 0,10                         | 0,10   | -   | 0,2                                       | 96,3  |
| 12.0118 | 0,10                    | 0,10                         | 0,10   | -   | 0,2                                       | 96,5  |
| 12.0074 | 0,09                    | 0,10                         | -  | 0,03  | 0,2                                       | 96,7  |
| 12.0169 | 0,09                    | 0,09                         | 0,09   | -   | 0,2                                       | 96,9  |

Tabela 2.1.4: Liczba hospitalizacji wykazanych przez świadczeniodawców

| ID          | Liczba pacjentów [tys.] | Liczba hospitalizacji [tys.] | Liczba hospitalizacji w trybie jednodniowym [tys.] | Liczba hospitalizacji trwających 1 dzień (bez trybu jednodniowego) [tys.] | Procent hospitalizacji w województwie [%] | Skumulowany procent hospitalizacji w województwie [%] |
|-------------|-------------------------|------------------------------|--|---|---|---|
| 12.2986     | 0,08                    | 0,09                         | -  | 0,01  | 0,2                                       | 97,1  |
| 12.0126     | 0,08                    | 0,08                         | -  | -   | 0,2                                       | 97,3  |
| 12.0103     | 0,08                    | 0,08                         | -  | 0,02  | 0,2                                       | 97,5  |
| 12.0052     | 0,08                    | 0,08                         | -  | 0,04  | 0,2                                       | 97,7  |
| 12.0061     | 0,07                    | 0,08                         | -  | 0,00  | 0,2                                       | 97,8  |
| 12.0156     | 0,07                    | 0,07                         | 0,07   | -   | 0,2                                       | 98,0  |
| 12.0059     | 0,07                    | 0,07                         | -  | 0,00  | 0,2                                       | 98,1  |
| 12.0100     | 0,06                    | 0,07                         | 0,07   | -   | 0,2                                       | 98,3  |
| 12.0116     | 0,07                    | 0,07                         | 0,07   | -   | 0,2                                       | 98,5  |
| 12.0122     | 0,07                    | 0,07                         | 0,07   | -   | 0,2                                       | 98,6  |
| 12.0068     | 0,07                    | 0,07                         | -  | 0,03  | 0,1                                       | 98,8  |
| 12.0101     | 0,06                    | 0,06                         | 0,01   | 0,02  | 0,1                                       | 98,9  |
| 12.0125     | 0,06                    | 0,06                         | 0,06   | -   | 0,1                                       | 99,0  |
| 12.0133     | 0,06                    | 0,06                         | -  | 0,00  | 0,1                                       | 99,2  |
| 12.0080     | 0,04                    | 0,04                         | -  | 0,00  | 0,1                                       | 99,3  |
| 12.0147     | 0,04                    | 0,04                         | 0,04   | -   | 0,1                                       | 99,4  |
| 12.0090     | 0,04                    | 0,04                         | 0,03   | 0,00  | 0,1                                       | 99,4  |
| 12.0131     | 0,03                    | 0,03                         | 0,03   | -   | 0,1                                       | 99,5  |
| 12.0086     | 0,02                    | 0,02                         | -  | 0,01  | 0,1                                       | 99,5  |
| 12.0142     | 0,02                    | 0,02                         | 0,02   | -   | 0,1                                       | 99,6  |
| 12.0093     | 0,02                    | 0,02                         | -  | 0,00  | 0,0                                       | 99,6  |
| 12.2984     | 0,02                    | 0,02                         | -  | -   | 0,0                                       | 99,7  |
| 12.0140     | 0,02                    | 0,02                         | 0,02   | -   | 0,0                                       | 99,7  |
| 12.0173     | 0,02                    | 0,02                         | 0,02   | -   | 0,0                                       | 99,8  |
| 12.0084     | 0,02                    | 0,02                         | -  | 0,00  | 0,0                                       | 99,8  |
| 12.0113     | 0,01                    | 0,01                         | -  | -   | 0,0                                       | 99,8  |
| 12.2995     | 0,01                    | 0,01                         | 0,01   | -   | 0,0                                       | 99,9  |
| 12.0144     | 0,01                    | 0,01                         | -  | 0,01  | 0,0                                       | 99,9  |
| 12.0031     | 0,01                    | 0,01                         | -  | -   | 0,0                                       | 99,9  |
| 12.0148     | 0,01                    | 0,01                         | 0,01   | -   | 0,0                                       | 99,9  |
| 12.0057     | 0,00                    | 0,00                         | -  | -   | 0,0                                       | 99,9  |
| 12.0121     | 0,00                    | 0,00                         | -  | -   | 0,0                                       | 99,9  |
| 12.0053     | 0,00                    | 0,00                         | -  | -   | 0,0                                       | 99,9  |
| 12.0110     | 0,00                    | 0,00                         | -  | -   | 0,0                                       | 99,9  |
| 12.0134     | 0,00                    | 0,00                         | 0,00   | -   | 0,0                                       | 100,0   |
| 12.0150     | 0,00                    | 0,00                         | -  | -   | 0,0                                       | 100,0   |
| 12.0179     | 0,00                    | 0,00                         | 0,00   | -   | 0,0                                       | 100,0   |
| 12.0112     | 0,00                    | 0,00                         | 0,00   | -   | 0,0                                       | 100,0   |
| 12.0137     | 0,00                    | 0,00                         | 0,00   | -   | 0,0                                       | 100,0   |
| 12.0174     | 0,00                    | 0,00                         | 0,00   | -   | 0,0                                       | 100,0   |
| 12.0228     | 0,00                    | 0,00                         | -  | 0,00  | 0,0                                       | 100,0   |
| 12.0072     | 0,00                    | 0,00                         | -  | -   | 0,0                                       | 100,0   |
| 12.0104     | 0,00                    | 0,00                         | -  | -   | 0,0                                       | 100,0   |
| 12.0149     | 0,00                    | 0,00                         | -  | -   | 0,0                                       | 100,0   |
| 12.0182     | 0,00                    | 0,00                         | -  | 0,00  | 0,0                                       | 100,0   |
| 12.0188     | 0,00                    | 0,00                         | 0,00   | -   | 0,0                                       | 100,0   |
| <b>Woj.</b> | <b>41,13</b>            | <b>46,16</b>                 | <b>2,51</b>  | <b>5,71</b>   | <b>100,0</b>                              | <b>100,0</b>  |

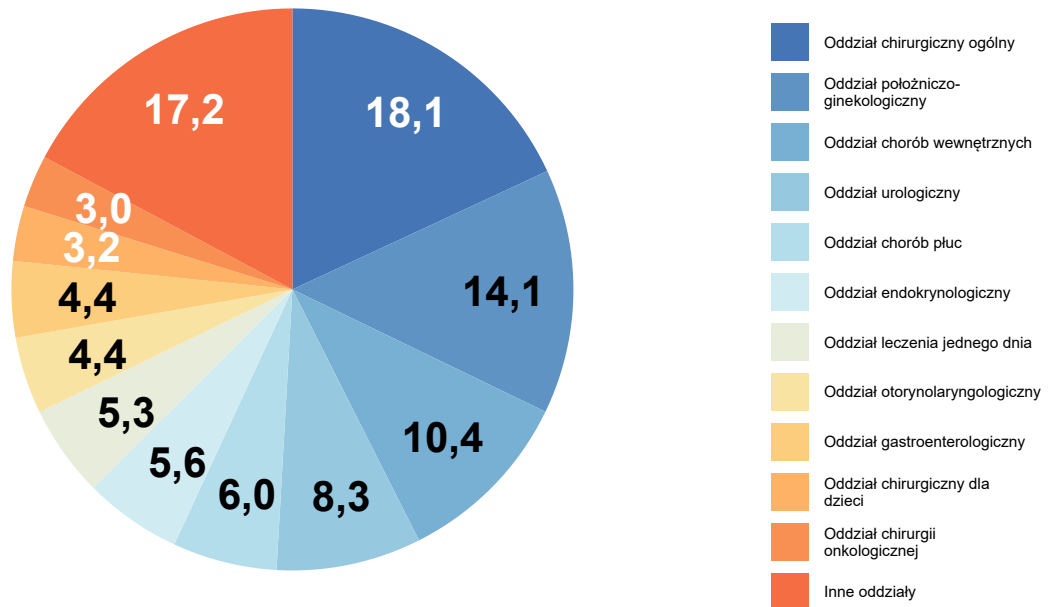
Opracowanie DAiS na podstawie danych NFZ

Przeprowadzono analizę mającą na celu odpowiedzieć na pytanie na jakich oddziałach<sup>5</sup> i w ramach jakich zakresów w 2016 roku hospitalizowani byli pacjenci z analizowaną grupą. Największą liczbą hospitalizacji charakteryzowały się oddziały: Chirurgiczny ogólny oraz Położniczo-ginekologiczny. Hospitalizacje na tych dwóch

<sup>5</sup>Przez oddział rozumie się VIII część kodu resortowego, charakteryzującego komórkę organizacyjną przedsiębiorstwa podmiotu leczniczego (Rozporządzenie Ministra Zdrowia z dnia 17 maja 2012 r. w sprawie systemu resortowych kodów identyfikacyjnych oraz szczegółowego sposobu ich nadawania (Dz. U. 2012 poz. 594))

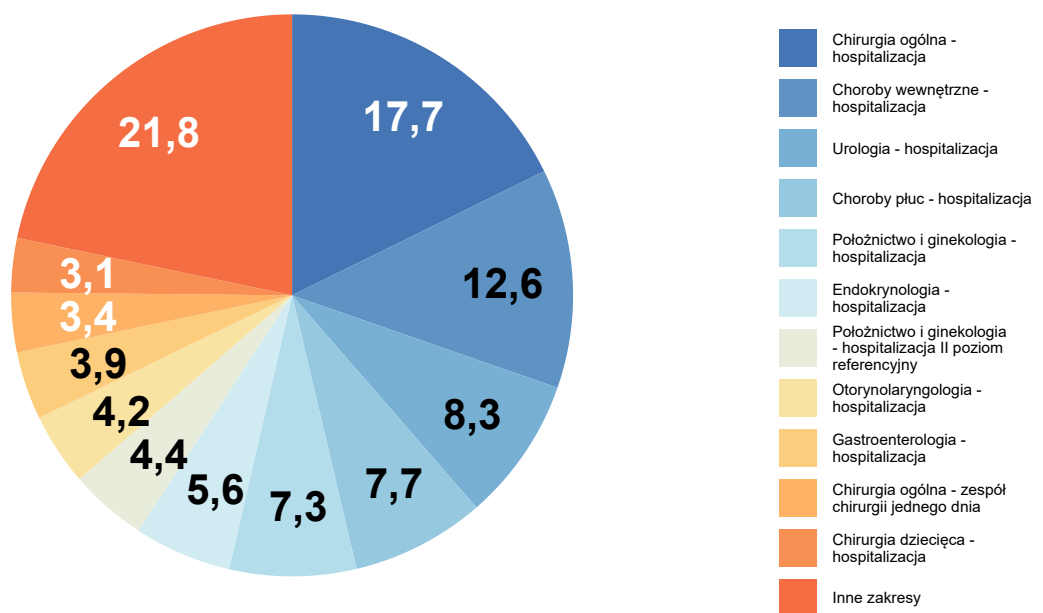
oddziałach stanowiły łącznie 32,2% hospitalizacji w analizowanej grupie. Natomiast najwięcej hospitalizacji sprawozdano w ramach zakresów: Chirurgia ogólna - hospitalizacja oraz Choroby wewnętrzne - hospitalizacja. Hospitalizacje w ramach tych dwóch zakresów stanowiły łącznie 30,3% hospitalizacji w analizowanej grupie.

Wykres 2.1.7: Rozkład hospitalizacji wg oddziałów



Opracowanie DAiS na podstawie danych z NFZ

Wykres 2.1.8: Rozkład hospitalizacji wg zakresów



Opracowanie DAiS na podstawie danych z NFZ

**Tabela 2.1.5:** Liczba hospitalizacji na oddziałach wg zakresów [tys.]

| Oddział                           | Położnictwo i ginekologia - hospitalizacja [tys.] | Choroby płuc - hospitalizacja [tys.] | Urologia - hospitalizacja [tys.] | Choroby wewnętrzne - hospitalizacja [tys.] | Chirurgia ogólna - hospitalizacja [tys.] | Inne zakresy [tys.] | Łącznie [tys.] |
|-----------------------------------|---|--------------------------------------|----------------------------------|--|--|---------------------|----------------|
| Oddział chorób wewnętrznych       | -   | -                                    | -                                | 4,8  | -  | 0,0                 | 4,8            |
| Oddział chorób płuc               | -   | 2,8                                  | -                                | 0,0  | -  | -                   | 2,8            |
| Oddział położniczo-ginekologiczny | 3,3   | -                                    | -                                | -  | -  | 3,2                 | 6,5            |
| Oddział chirurgiczny ogólny       | -   | -                                    | -                                | -  | 7,8                                      | 0,5                 | 8,3            |
| Oddział urologiczny               | -   | -                                    | 3,8                              | -  | -  | 0,0                 | 3,8            |
| Inne oddziały                     | 0,1   | 0,8                                  | -                                | 1,0  | 0,3                                      | -                   | 19,9           |
| <b>Woj.</b>                       | <b>3,4</b>  | <b>3,6</b>                           | <b>3,8</b>                       | <b>5,8</b>                                 | <b>8,2</b>                               | <b>21,4</b>         | <b>46,2</b>    |

Opracowanie DAiS na podstawie danych NFZ

Na potrzeby prezentacji kolejnych zestawień dalsze analizy zostały sporządzone dla pogrupowanych rozpoznań wg klasyfikacji ICD-10. Tabela 2.1.6 prezentuje wspomniany podział wraz z wykazem rozpoznań wchodzących w skład poszczególnych podgrup. Natomiast wykres 2.1.9 prezentuje procentowy udział wyróżnionych rozpoznań w analizowanej grupie<sup>6</sup>.

**Tabela 2.1.6:** Wykaz ICD-10 uwzględnionych w analizie

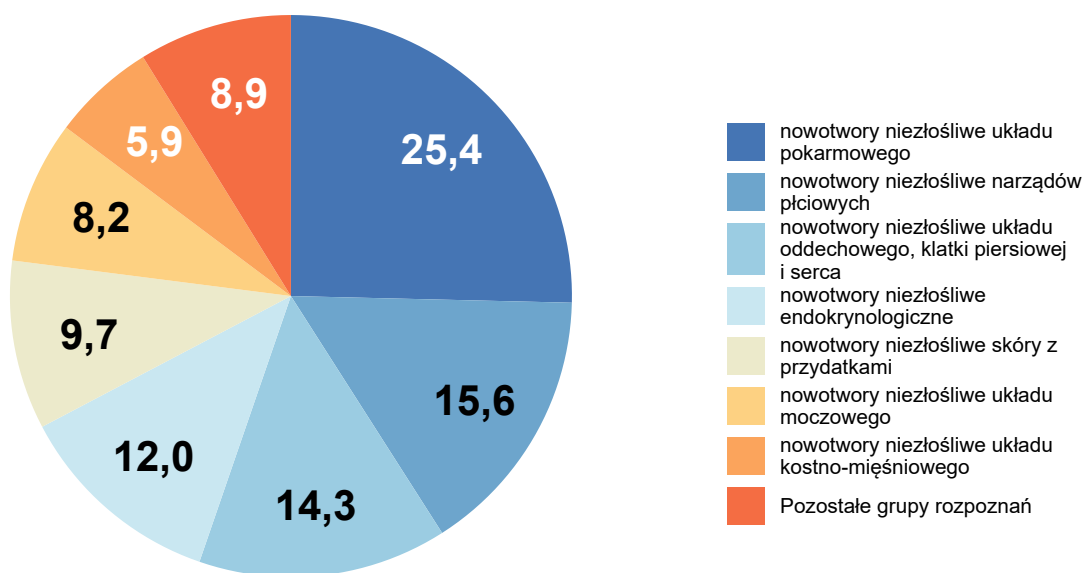
| Podgrupa  | ICD10  |
|---|--|
| nowotwory niezłośliwe głowy i szyi                                  | D10, D10.0, D10.1, D10.2, D10.3, D10.4, D10.5, D10.6, D10.7, D10.9, D11, D11.0, D11.7, D11.9, D14, D14.0, D14.1, D31, D31.0, D31.1, D31.2, D31.3, D31.4, D31.5, D31.6, D31.9, D37.0  |
| nowotwory niezłośliwe układu pokarmowego                            | D12, D12.0, D12.1, D12.2, D12.3, D12.4, D12.5, D12.6, D12.7, D12.8, D12.9, D13, D13.0, D13.1, D13.2, D13.3, D13.4, D13.5, D13.6, D13.7, D13.9, D19.1, D21.4, D37, D37.1, D37.2, D37.3, D37.4, D37.5, D37.6, D37.7, D37.9, D48.3, D48.4           |
| nowotwory niezłośliwe układu oddechowego, klatki piersiowej i serca | D14.2, D14.3, D14.4, D15, D15.0, D15.1, D15.2, D15.7, D15.9, D19.0, D21.3, D38, D38.0, D38.1, D38.2, D38.3, D38.4, D38.5, D38.6  |
| nowotwory niezłośliwe układu kostno-mięśniowego                     | D16, D16.0, D16.1, D16.2, D16.3, D16.4, D16.5, D16.6, D16.7, D16.8, D16.9, D17, D17.0, D17.1, D17.2, D17.3, D17.4, D17.5, D17.6, D17.7, D17.9, D19, D19.7, D19.9, D20, D20.0, D20.1, D21, D21.0, D21.1, D21.2, D21.5, D21.6, D21.9, D48.0, D48.1 |
| nowotwory niezłośliwe skóry z przydatkami                           | D22, D22.0, D22.1, D22.2, D22.3, D22.4, D22.5, D22.6, D22.7, D22.9, D23, D23.0, D23.1, D23.2, D23.3, D23.4, D23.5, D23.6, D23.7, D23.9, D48.5  |
| nowotwory niezłośliwe piersi  | D24, D48.6   |
| nowotwory niezłośliwe narządów płciowych                            | D25, D25.0, D25.1, D25.2, D25.9, D26, D26.0, D26.1, D26.7, D26.9, D27, D28, D28.0, D28.1, D28.2, D28.7, D28.9, D29, D29.0, D29.1, D29.2, D29.3, D29.4, D29.7, D29.9, D39, D39.0, D39.1, D39.2, D39.7, D39.9, D40, D40.1, D40.7, D40.9            |
| nowotwory niezłośliwe układu moczowego                              | D30, D30.0, D30.1, D30.2, D30.3, D30.4, D30.7, D30.9, D40.0, D41, D41.0, D41.1, D41.2, D41.3, D41.4, D41.7, D41.9  |
| nowotwory niezłośliwe układu nerwowego                              | D32, D32.0, D32.1, D32.9, D33, D33.0, D33.1, D33.2, D33.3, D33.4, D33.7, D33.9, D42, D42.0, D42.1, D42.9, D43, D43.0, D43.1, D43.2, D43.3, D43.4, D43.7, D43.9, D48.2  |

<sup>6</sup>Na potrzeby wykresu podgrupy dla których udział hospitalizacji nie przekroczył 3% względem grupy zostały włączone do kategorii 'Pozostałe'

**Tabela 2.1.6:** Wykaz ICD-10 uwzględnionych w analizie

| Podgrupa                                | ICD10  |
|---|--|
| nowotwory niezłośliwe endokrynologiczne | D34, D35, D35.0, D35.1, D35.2, D35.3, D35.4, D35.5, D35.6, D35.7, D35.8, D35.9, D44, D44.0, D44.1, D44.2, D44.3, D44.4, D44.5, D44.6, D44.7, D44.8, D44.9, E04, E04.0, E04.1, E04.2, E04.8, E04.9, E05, E05.0, E05.1, E05.2, E05.3, E05.4, E05.5, E05.8, E05.9, E21, E21.0, E21.1, E21.2, E21.3, E21.4, E21.5, E32, E32.0, E32.1, E32.8, E32.9 |
| nowotwory niezłośliwe inne              | D36, D36.0, D36.1, D36.7, D36.9, D48, D48.7, D48.9   |

Opracowanie DAiS

**Wykres 2.1.9:** Liczba hospitalizacji według podgrup [%]

Opracowanie DAiS na podstawie danych NFZ

Analizowane rozpoznania zostały podzielone na 11 podgrup (dalej: Podgrupa). Najliczniejszą podgrupą pod względem liczby hospitalizacji jest zbiór rozpoznai ICD-10, któremu nadano nazwę nowotwory niezłośliwe układu pokarmowego. Hospitalizacje z rozpoznaniem należącym do tej podgrupy stanowiły 25% wszystkich hospitalizacji z analizowanymi rozpoznaniem. Tabela 2.1.7 prezentuje szczegółowe informacje dotyczące liczby hospitalizacji i liczby pacjentów w analizowanym województwie w podziale na podgrupy.

**Tabela 2.1.7:** Podstawowe statystyki wg podgrup analizowanej grupy chorób

| Podgrupa                                 | Liczba pacjentów [tys.] | Łączna liczba hospitalizacji (w tym tryb jednolity) [tys.] | Liczba hospitalizacji trwających 1 dzień (bez trybu jednolitego) [tys.] | Liczba hosp. (w trybie jednolitym) [tys.] | hospitalizacje [%] | hospitalizacje skumulowane [%] |
|--|-------------------------|--|---|---|--------------------|--------------------------------|
| nowotwory niezłośliwe układu pokarmowego | 10,48                   | 11,71  | 1,39  | 0,79                                      | 25,38              | 25,38                          |

Tabela 2.1.7: Podstawowe statystyki wg podgrup analizowanej grupy chorób

| Podgrupa  | Liczba pacjentów [tys.] | Łączna liczba hospitalizacji (w tym tryb jednodniowy) [tys.] | Liczba hospitalizacji trwających 1 dzień (bez trybu jednodniowego) [tys.] | Liczba hosp. (w trybie jednodniowym) [tys.] | hospitalizacje [%] | hospitalizacje skumulowane [%] |
|---|-------------------------|--|---|---|--------------------|--------------------------------|
| nowotwory niezłośliwe narządów płciowych                            | 6,65                    | 7,19   | 1,06  | 0,16  | 15,58              | 40,96                          |
| nowotwory niezłośliwe układu oddechowego, klatki piersiowej i serca | 5,29                    | 6,61   | 0,29  | 0,03  | 14,32              | 55,28                          |
| nowotwory niezłośliwe endokrynologiczne                             | 4,96                    | 5,55   | 0,78  | -   | 12,02              | 67,30                          |
| nowotwory niezłośliwe skóry z przydatkami                           | 4,23                    | 4,49   | 2,82  | 1,04  | 9,73               | 77,02                          |
| nowotwory niezłośliwe układu moczowego                              | 3,43                    | 3,79   | 0,47  | 0,02  | 8,21               | 85,24                          |
| nowotwory niezłośliwe układu kostno-mięśniowego                     | 2,64                    | 2,74   | 0,73  | 0,33  | 5,94               | 91,18                          |
| nowotwory niezłośliwe głowy i szyi                                  | 1,33                    | 1,37   | 0,32  | 0,02  | 2,98               | 94,16                          |
| nowotwory niezłośliwe układu nerwowego                              | 1,36                    | 1,32   | 0,02  | -   | 2,86               | 97,02                          |
| nowotwory niezłośliwe piersi  | 1,03                    | 1,07   | 0,19  | 0,13  | 2,32               | 99,33                          |
| nowotwory niezłośliwe inne  | 0,30                    | 0,31   | 0,04  | 0,00  | 0,67               | 100,00                         |

Opracowanie DAiS na podstawie danych z NFZ

Tabela 2.1.8 prezentuje szczegółowe informacje dotyczące liczby hospitalizacji w podziale na podgrupy oraz oddziały<sup>7</sup>, zaś Tabela 2.1.9 w podziale na podgrupy oraz zakresy świadczeń<sup>8</sup>.

Tabela 2.1.8: Liczba hospitalizacji w podgrupach wg oddziałów (w tys.)

| Podgrupa  | chirurgiczny ogólny [tys.] | położniczo-ginekologiczny [tys.] | chorób wewnętrznych [tys.] | urologiczny [tys.] | chorób płuc [tys.] | pozostałe [tys.] |
|---|----------------------------|----------------------------------|----------------------------|--------------------|--------------------|------------------|
| nowotwory niezłośliwe endokrynologiczne         | 1,99                       | -                                | 0,42                       | 0,01               | -                  | 3,13             |
| nowotwory niezłośliwe głowy i szyi              | 0,01                       | -                                | 0,01                       | -                  | 0,00               | 1,36             |
| nowotwory niezłośliwe inne                      | 0,07                       | -                                | 0,01                       | 0,00               | -                  | 0,23             |
| nowotwory niezłośliwe narządów płciowych        | 0,02                       | 6,47                             | 0,00                       | 0,17               | -                  | 0,53             |
| nowotwory niezłośliwe piersi                    | 0,54                       | 0,01                             | 0,02                       | -                  | -                  | 0,51             |
| nowotwory niezłośliwe skóry z przydatkami       | 1,15                       | 0,00                             | 0,00                       | 0,00               | -                  | 3,33             |
| nowotwory niezłośliwe układu kostno-mięśniowego | 0,70                       | 0,00                             | 0,02                       | -                  | -                  | 2,02             |
| nowotwory niezłośliwe układu moczowego          | 0,03                       | 0,00                             | 0,01                       | 3,66               | -                  | 0,09             |

<sup>7</sup>Przez oddział rozumie się VIII część kodu resortowego, charakteryzującego komórkę organizacyjną przedsiębiorstwa podmiotu leczniczego.

<sup>8</sup>Przez zakres rozumie się zakres świadczeń szpitalnych definiowany przez NFZ (np. umowa w zakresie Choroby wewnętrzne - hospitalizacja)



**Tabela 2.1.8:** Liczba hospitalizacji w podgrupach wg oddziałów (w tys.)

| Podgrupa  | chirurgiczny ogólny [tys.] | położniczo-ginekologiczny [tys.] | chorób wewnętrznych [tys.] | urologiczny [tys.] | chorób płuc [tys.] | pozostałe [tys.] |
|---|----------------------------|----------------------------------|----------------------------|--------------------|--------------------|------------------|
| nowotwory niezłośliwe układu nerwowego                              | -                          | -                                | 0,02                       | -                  | 0,00               | 1,30             |
| nowotwory niezłośliwe układu oddechowego, klatki piersiowej i serca | 0,07                       | -                                | 0,80                       | -                  | 2,77               | 2,97             |
| nowotwory niezłośliwe układu pokarmowego                            | 3,79                       | 0,01                             | 3,49                       | 0,00               | -                  | 4,42             |
| Ogółem  | 8,35                       | 6,50                             | 4,80                       | 3,85               | 2,77               | 19,89            |

Opracowanie DAiS na podstawie danych z NFZ

**Tabela 2.1.9:** Liczba hospitalizacji w podgrupach wg zakresów (w tys.)

| Podgrupa  | Chirurgia ogólna - hospitalizacja [tys.] | Choroby wewnętrzne - hospitalizacja [tys.] | Urologia - hospitalizacja [tys.] | Choroby płuc - hospitalizacja [tys.] | Położnictwo i ginekologia - hospitalizacja [tys.] | pozostałe [tys.] |
|---|--|--|----------------------------------|--------------------------------------|---|------------------|
| nowotwory niezłośliwe endokrynologiczne                             | 1,97                                     | 0,43                                       | 0,01                             | -                                    | -   | 3,14             |
| nowotwory niezłośliwe głowy i szyi                                  | 0,03                                     | 0,02                                       | -                                | 0,00                                 | -   | 1,33             |
| nowotwory niezłośliwe inne  | 0,07                                     | 0,01                                       | 0,00                             | -                                    | -   | 0,23             |
| nowotwory niezłośliwe narządów płciowych                            | 0,01                                     | 0,00                                       | 0,17                             | -                                    | 3,35  | 3,66             |
| nowotwory niezłośliwe piersi  | 0,51                                     | 0,02                                       | -                                | -                                    | 0,00  | 0,54             |
| nowotwory niezłośliwe skóry z przydatkami                           | 1,00                                     | 0,00                                       | 0,00                             | -                                    | 0,00  | 3,48             |
| nowotwory niezłośliwe układu kostno-mięśniowego                     | 0,68                                     | 0,02                                       | -                                | -                                    | 0,00  | 2,04             |
| nowotwory niezłośliwe układu moczowego                              | 0,01                                     | 0,01                                       | 3,64                             | -                                    | 0,00  | 0,14             |
| nowotwory niezłośliwe układu nerwowego                              | -  | 0,02                                       | -                                | -                                    | -   | 1,30             |
| nowotwory niezłośliwe układu oddechowego, klatki piersiowej i serca | 0,07                                     | 0,82                                       | -                                | 3,55                                 | -   | 2,17             |
| nowotwory niezłośliwe układu pokarmowego                            | 3,84                                     | 4,47                                       | 0,00                             | -                                    | 0,00  | 3,40             |
| Ogółem  | 8,18                                     | 5,82                                       | 3,82                             | 3,56                                 | 3,36  | 21,42            |

Opracowanie DAiS na podstawie danych z NFZ

Tabela 2.1.10 przedstawia procentowy rozkład hospitalizacji w poszczególnych szpitalach według analizowanych grup chorobowych.

Tabela 2.1.10: Udział hospitalizacji w szpitalach wg podgrup

| ID      | nowotwory niezłośliwe układu pokarmowego [%] | nowotwory niezłośliwe narządów płciowych [%] | nowotwory niezłośliwe układu oddechowego, klatki piersiowej i serca [%] | nowotwory niezłośliwe endokrynologiczne [%] | nowotwory niezłośliwe skóry z przydatkami [%] | pozostałe |
|---------|--|--|---|---|---|-----------|
| 12.0001 | 35,8   | 17,6   | 15,2  | 2,2   | 6,9   | 0,22      |
| 12.0002 | 4,3  | 2,5  | 2,1   | 8,0   | 48,8  | 0,34      |
| 12.0003 | 30,9   | 12,2   | 18,9  | 5,3   | 8,9   | 0,24      |
| 12.0004 | 13,4   | 12,4   | 5,8   | 22,5  | 4,3   | 0,42      |
| 12.0005 | 36,1   | 9,3  | 34,3  | 0,4   | 16,3  | 0,04      |
| 12.0006 | 1,6  | 0,8  | 4,5   | 1,2   | 44,3  | 0,48      |
| 12.0007 | 17,0   | -  | 22,3  | 8,5   | 1,6   | 0,51      |
| 12.0008 | 23,5   | 28,4   | 1,0   | 13,1  | 18,2  | 0,16      |
| 12.0009 | 3,8  | 0,1  | 0,2   | 86,6  | 0,3   | 0,09      |
| 12.0010 | 18,4   | 10,5   | 4,8   | 22,2  | 1,5   | 0,43      |
| 12.0011 | 47,9   | 27,1   | 3,4   | 4,9   | 3,8   | 0,13      |
| 12.0012 | 18,5   | 1,4  | 15,7  | 7,2   | 6,4   | 0,51      |
| 12.0013 | 27,8   | 13,1   | 5,6   | 3,9   | 3,2   | 0,46      |
| 12.0014 | 18,9   | 20,6   | 7,4   | 2,0   | 0,7   | 0,50      |
| 12.0015 | 22,3   | 39,0   | 5,7   | 2,8   | 2,0   | 0,28      |
| 12.0016 | 41,2   | 14,1   | 8,7   | 26,6  | 0,2   | 0,09      |
| 12.0017 | 35,3   | -  | 12,7  | 0,7   | 4,7   | 0,47      |
| 12.0018 | 27,9   | 21,1   | 31,3  | 1,9   | 3,0   | 0,15      |
| 12.0019 | 19,8   | 18,6   | 18,7  | 1,6   | 1,0   | 0,40      |
| 12.0020 | 28,1   | 30,6   | 8,2   | 2,8   | 4,2   | 0,26      |
| 12.0021 | 66,4   | 0,2  | 3,3   | 1,4   | 9,8   | 0,19      |
| 12.0023 | 31,8   | 22,4   | 27,9  | 2,9   | 4,6   | 0,10      |
| 12.0024 | 15,1   | 23,3   | 0,8   | 49,7  | 0,3   | 0,11      |
| 12.0025 | 7,9  | -  | 14,7  | 48,6  | 8,7   | 0,20      |
| 12.0026 | 44,4   | 22,6   | 8,1   | 5,6   | 5,0   | 0,14      |
| 12.0027 | 36,1   | 27,4   | 6,2   | 1,2   | 2,5   | 0,27      |
| 12.0028 | 40,6   | 27,6   | 13,0  | 2,9   | 0,6   | 0,15      |
| 12.0029 | 1,3  | 1,5  | 59,8  | 3,5   | 14,4  | 0,19      |
| 12.0030 | 25,6   | 29,3   | 10,8  | 4,7   | 16,9  | 0,13      |
| 12.0031 | -  | -  | 62,5  | -   | -   | 0,38      |
| 12.0032 | 20,2   | -  | 3,8   | 28,9  | 17,6  | 0,29      |
| 12.0033 | 47,3   | 46,7   | 3,1   | 0,7   | 0,9   | 0,01      |
| 12.0034 | 32,8   | 39,3   | 4,6   | 4,8   | 5,3   | 0,13      |
| 12.0035 | 31,3   | 5,3  | 1,8   | 0,5   | 5,3   | 0,56      |
| 12.0036 | 26,9   | 40,3   | 11,3  | 3,8   | 1,3   | 0,16      |
| 12.0037 | 20,3   | 39,3   | 5,3   | 13,6  | 5,6   | 0,16      |
| 12.0038 | 64,8   | 0,3  | 8,1   | 9,7   | 1,6   | 0,15      |
| 12.0039 | 28,8   | 37,6   | 7,3   | 2,6   | 5,8   | 0,18      |
| 12.0040 | -  | -  | 0,2   | -   | -   | 1,00      |
| 12.0041 | 18,3   | 57,0   | 8,0   | 2,8   | 4,4   | 0,10      |
| 12.0042 | 41,3   | 30,9   | 12,4  | 5,0   | 6,2   | 0,04      |
| 12.0043 | -  | 64,9   | 8,2   | -   | 1,2   | 0,26      |
| 12.0044 | 3,9  | 78,2   | 2,2   | 3,4   | -   | 0,12      |
| 12.0045 | 27,5   | 38,4   | 2,8   | 1,4   | 24,8  | 0,05      |
| 12.0047 | 0,1  | -  | 99,6  | -   | -   | 0,00      |
| 12.0048 | 47,7   | 8,9  | 8,1   | 21,7  | 4,7   | 0,09      |
| 12.0049 | 37,8   | 43,0   | 0,7   | 8,7   | 4,9   | 0,05      |
| 12.0050 | 1,2  | -  | 7,5   | 0,8   | 56,0  | 0,34      |
| 12.0051 | 29,8   | 46,4   | 3,8   | 4,5   | 2,1   | 0,13      |
| 12.0052 | 1,2  | 1,2  | 3,8   | 5,0   | 27,5  | 0,61      |
| 12.0053 | -  | -  | -   | -   | -   | 1,00      |
| 12.0054 | 30,8   | -  | 18,7  | 7,5   | 6,1   | 0,37      |
| 12.0055 | 30,5   | 16,5   | 2,4   | 1,8   | 9,1   | 0,40      |
| 12.0056 | 71,1   | -  | 6,9   | 11,9  | 5,0   | 0,05      |
| 12.0057 | -  | -  | -   | 60,0  | -   | 0,40      |
| 12.0058 | 13,1   | 13,1   | 2,4   | 65,7  | 2,2   | 0,04      |

Tabela 2.1.10: Udział hospitalizacji w szpitalach wg podgrup

| ID      | nowotwory niezłośliwe układu pokarmowego [%] | nowotwory niezłośliwe narządów płciowych [%] | nowotwory niezłośliwe układu oddechowego, klatki piersiowej i serca [%] | nowotwory niezłośliwe endokrynologiczne [%] | nowotwory niezłośliwe skóry z przydatkami [%] | pozostałe |
|---------|--|--|---|---|---|-----------|
| 12.0059 | 95,9   | -  | 2,7   | 1,4   | -   | -         |
| 12.0061 | 87,2   | -  | 9,0   | 3,8   | -   | -         |
| 12.0062 | -  | 4,8  | -   | 0,8   | -   | 0,94      |
| 12.0063 | 22,7   | -  | 4,0   | 9,3   | 24,7  | 0,39      |
| 12.0065 | 68,9   | -  | 8,4   | 0,4   | 4,4   | 0,18      |
| 12.0066 | 0,2  | -  | 2,0   | 1,5   | 90,0  | 0,06      |
| 12.0067 | 1,3  | -  | 92,8  | 1,3   | -   | 0,05      |
| 12.0068 | 1,5  | -  | 10,3  | -   | -   | 0,88      |
| 12.0069 | 67,2   | -  | 13,7  | 17,6  | -   | 0,02      |
| 12.0070 | 44,8   | 12,9   | 2,0   | 6,7   | 23,0  | 0,11      |
| 12.0071 | 79,7   | 0,5  | 10,7  | 2,0   | -   | 0,07      |
| 12.0072 | -  | -  | 100,0   | -   | -   | -         |
| 12.0073 | -  | 100,0  | -   | -   | -   | -         |
| 12.0074 | 1,1  | 95,8   | 2,1   | 1,1   | -   | -         |
| 12.0075 | -  | 100,0  | -   | -   | -   | -         |
| 12.0076 | 27,9   | -  | 0,7   | 17,9  | 9,3   | 0,44      |
| 12.0078 | 0,3  | 6,6  | -   | -   | -   | 0,93      |
| 12.0079 | 34,8   | 27,0   | 5,2   | 19,6  | 4,1   | 0,09      |
| 12.0080 | -  | -  | 100,0   | -   | -   | -         |
| 12.0082 | 77,6   | -  | 4,0   | 4,0   | 1,7   | 0,13      |
| 12.0084 | -  | -  | -   | -   | 20,0  | 0,80      |
| 12.0086 | 12,5   | -  | 4,2   | 16,7  | 29,2  | 0,38      |
| 12.0090 | -  | -  | -   | -   | 32,4  | 0,68      |
| 12.0093 | 57,1   | -  | -   | -   | 4,8   | 0,38      |
| 12.0094 | -  | -  | 100,0   | -   | -   | -         |
| 12.0097 | 0,6  | 8,4  | 6,7   | -   | 54,2  | 0,30      |
| 12.0098 | 85,1   | 6,1  | -   | -   | 2,1   | 0,07      |
| 12.0100 | -  | -  | 2,7   | -   | 63,0  | 0,34      |
| 12.0101 | -  | 87,3   | -   | -   | 6,3   | 0,06      |
| 12.0102 | -  | -  | 100,0   | -   | -   | -         |
| 12.0103 | 1,2  | -  | -   | 50,6  | 1,2   | 0,47      |
| 12.0104 | -  | -  | 100,0   | -   | -   | -         |
| 12.0107 | 89,6   | -  | 9,4   | 0,9   | -   | -         |
| 12.0109 | 96,4   | 2,2  | -   | -   | -   | 0,01      |
| 12.0110 | -  | -  | 100,0   | -   | -   | -         |
| 12.0112 | 33,3   | -  | -   | -   | 33,3  | 0,33      |
| 12.0113 | 23,1   | -  | 69,2  | 7,7   | -   | -         |
| 12.0114 | 91,6   | 8,4  | -   | -   | -   | -         |
| 12.0115 | -  | -  | 99,6  | -   | -   | 0,00      |
| 12.0116 | 1,4  | 26,0   | -   | -   | -   | 0,73      |
| 12.0117 | -  | -  | 100,0   | -   | -   | -         |
| 12.0118 | 76,0   | 3,1  | 1,0   | -   | 7,3   | 0,12      |
| 12.0121 | -  | -  | -   | -   | -   | 1,00      |
| 12.0122 | -  | -  | -   | -   | 84,7  | 0,15      |
| 12.0124 | -  | -  | 0,4   | -   | 71,7  | 0,28      |
| 12.0125 | -  | 54,1   | -   | -   | 9,8   | 0,36      |
| 12.0126 | -  | -  | -   | -   | 84,1  | 0,16      |
| 12.0128 | 1,0  | 40,4   | 1,0   | -   | 26,0  | 0,32      |
| 12.0131 | 14,3   | -  | -   | -   | 75,0  | 0,11      |
| 12.0133 | -  | 100,0  | -   | -   | -   | -         |
| 12.0134 | -  | -  | -   | -   | 100,0   | -         |
| 12.0137 | -  | 50,0   | -   | -   | -   | 0,50      |
| 12.0140 | -  | -  | -   | -   | -   | 1,00      |
| 12.0142 | -  | -  | -   | -   | -   | 1,00      |
| 12.0144 | -  | -  | -   | -   | 100,0   | -         |
| 12.0147 | 13,3   | 51,1   | -   | -   | 13,3  | 0,22      |

**Tabela 2.1.10:** Udział hospitalizacji w szpitalach wg podgrup

| ID      | nowotwory niezłośliwe układu pokarmowego [%] | nowotwory niezłośliwe narządów płciowych [%] | nowotwory niezłośliwe układu oddechowego, klatki piersiowej i serca [%] | nowotwory niezłośliwe endokrynologiczne [%] | nowotwory niezłośliwe skóry z przydatkami [%] | pozostałe |
|---------|--|--|---|---|---|-----------|
| 12.0148 | -  | -  | -   | -   | -   | 1,00      |
| 12.0149 | -  | -  | -   | -   | -   | 1,00      |
| 12.0150 | -  | -  | -   | -   | -   | 1,00      |
| 12.0152 | -  | -  | 100,0   | -   | -   | -         |
| 12.0153 | 100,0  | -  | -   | -   | -   | -         |
| 12.0156 | 4,1  | -  | 8,1   | -   | 24,3  | 0,64      |
| 12.0169 | 100,0  | -  | -   | -   | -   | -         |
| 12.0173 | -  | -  | -   | -   | -   | 1,00      |
| 12.0174 | -  | -  | -   | -   | 50,0  | 0,50      |
| 12.0179 | -  | -  | -   | -   | -   | 1,00      |
| 12.0182 | -  | -  | -   | -   | -   | 1,00      |
| 12.0188 | -  | -  | -   | -   | 100,0   | -         |
| 12.0228 | -  | -  | -   | -   | 50,0  | 0,50      |
| 12.2984 | 4,8  | -  | 4,8   | 14,3  | -   | 0,76      |
| 12.2986 | -  | 100,0  | -   | -   | -   | -         |
| 12.2995 | -  | -  | 15,4  | -   | -   | 0,85      |
| Woj.    | 25,4   | 15,6   | 14,3  | 12,0  | 9,7   | 0,23      |

Opracowanie DAiS na podstawie danych NFZ.

### 2.1.1.1 Rozpoznania o niepewnym lub nieznanym charakterze

Z uwagi na specyfikę sprawozdawczości do NFZ, część pacjentów sprawozdawana jest jako pacjenci z rozpoznaniem nowotworu o niepewnym lub nieznanym charakterze<sup>9</sup>.

Należy zauważyć, że ok. 44.34% wszystkich hospitalizacji z rozpoznaniem nowotworów niezłośliwych oraz o niepewnym lub nieznanym charakterze sprawozdanych przez wszystkich świadczeniodawców stanowiły rozpoznania o niepewnym lub nieznanym charakterze. Odnotowano je we wszystkich analizowanych podgrupach, a najwięcej w przypadku nowotwory niezłośliwe układu oddechowego, klatki piersiowej i serca (94.48% hospitalizacji w ramach podgrupy). Poniżej zebrano kody ICD-10 odpowiadające rozpoznaniom o niepewnym lub nieznanym charakterze w poszczególnych podgrupach.

**Tabela 2.1.11:** Wykaz ICD-10 uwzględnionych w analizie (Nowotwory o niepewnym lub nieznanym charakterze)

| Podgrupa nowotworów o niepewnym lub nieznanym charakterze           | ICD10   |
|---|---|
| nowotwory niezłośliwe głowy i szyi                                  | D37.0   |
| nowotwory niezłośliwe układu pokarmowego                            | D37, D37.1, D37.2, D37.3, D37.4, D37.5, D37.6, D37.7, D37.9, D48.3, D48.4             |
| nowotwory niezłośliwe układu oddechowego, klatki piersiowej i serca | D38, D38.0, D38.1, D38.2, D38.3, D38.4, D38.5, D38.6                                  |
| nowotwory niezłośliwe układu kostno-mięśniowego                     | D48.0, D48.1  |
| nowotwory niezłośliwe skóry z przydatkami                           | D48.5   |
| nowotwory niezłośliwe piersi  | D48.6   |
| nowotwory niezłośliwe narządów płciowych                            | D39, D39.0, D39.1, D39.2, D39.7, D39.9, D40, D40.1, D40.7, D40.9                      |
| nowotwory niezłośliwe układu moczowego                              | D40.0, D41, D41.0, D41.1, D41.2, D41.3, D41.4, D41.7, D41.9                           |
| nowotwory niezłośliwe układu nerwowego                              | D42, D42.0, D42.1, D42.9, D43, D43.0, D43.1, D43.2, D43.3, D43.4, D43.7, D43.9, D48.2 |

<sup>9</sup>Rozpoznanie takie jest wystawiane pacjentowi m.in. jeżeli w trakcie trwania hospitalizacji nie uzyskano wyniku badania histopatologicznego (o wyniku badania pacjent został poinformowany po wypisaniu ze szpitala).

**Tabela 2.1.11:** Wykaz ICD-10 uwzględnionych w analizie (Nowotwory o niepewnym lub nieznanym charakterze)

| Podgrupa nowotworów o niepewnym lub nieznanym charakterze | ICD10  |
|---|--|
| nowotwory niezłośliwe endokrynologiczne                   | D44, D44.0, D44.1, D44.2, D44.3, D44.4, D44.5, D44.6, D44.7, D44.8, D44.9, E32, E32.0, E32.1, E32.8, E32.9 |
| nowotwory niezłośliwe inne                                | D48, D48.7, D48.9  |

Opracowanie DAiS na podstawie danych z NFZ i GUS

**Tabela 2.1.12:** Zestawienie hospitalizacji i pacjentów z rozpoznaniem o niepewnym lub nieznanym charakterze

| Podgrupa nowotworów o niepewnym lub nieznanym charakterze           | Liczba hospitalizacji [tys.] | hosp. z rozp. o niep. lub nieznan. char [%] | Liczba pacjentów [tys.] | pacj. z rozp. o niep. lub nieznan. char. [%] |
|---|------------------------------|---|-------------------------|--|
| nowotwory niezłośliwe głowy i szyi                                  | 10,06                        | 43,90                                       | 9,55                    | 44,27  |
| nowotwory niezłośliwe układu pokarmowego                            | 76,73                        | 58,54                                       | 69,27                   | 58,61  |
| nowotwory niezłośliwe układu oddechowego, klatki piersiowej i serca | 47,91                        | 94,48                                       | 38,63                   | 94,18  |
| nowotwory niezłośliwe układu kostno-mięśniowego                     | 26,84                        | 3,34  | 25,54                   | 3,43   |
| nowotwory niezłośliwe skóry z przydatkami                           | 34,06                        | 41,03                                       | 32,28                   | 41,49  |
| nowotwory niezłośliwe piersi  | 13,49                        | 79,00                                       | 12,90                   | 78,88  |
| nowotwory niezłośliwe narządów płciowych                            | 65,78                        | 2,18  | 59,46                   | 2,41   |
| nowotwory niezłośliwe układu moczowego                              | 27,65                        | 91,50                                       | 24,58                   | 91,34  |
| nowotwory niezłośliwe układu nerwowego                              | 12,30                        | 57,53                                       | 10,44                   | 59,17  |
| nowotwory niezłośliwe endokrynologiczne                             | 46,52                        | 10,57                                       | 41,04                   | 11,24  |
| nowotwory niezłośliwe inne  | 3,16                         | 87,54                                       | 3,02                    | 87,71  |

Opracowanie DAiS na podstawie danych z NFZ i GUS

Udział hospitalizacji o niepewnym lub nieznanym charakterze różnił się w zależności od lokalizacji zmiany nowotworowej. Wyniki otrzymane w analizowanych podgrupach przedstawiono w poniższej tabeli (dane dla Polski).

**Tabela 2.1.13:** Udział hospitalizacji o niepewnym lub nieznanym charakterze w poszczególnych podgrupach wg województw

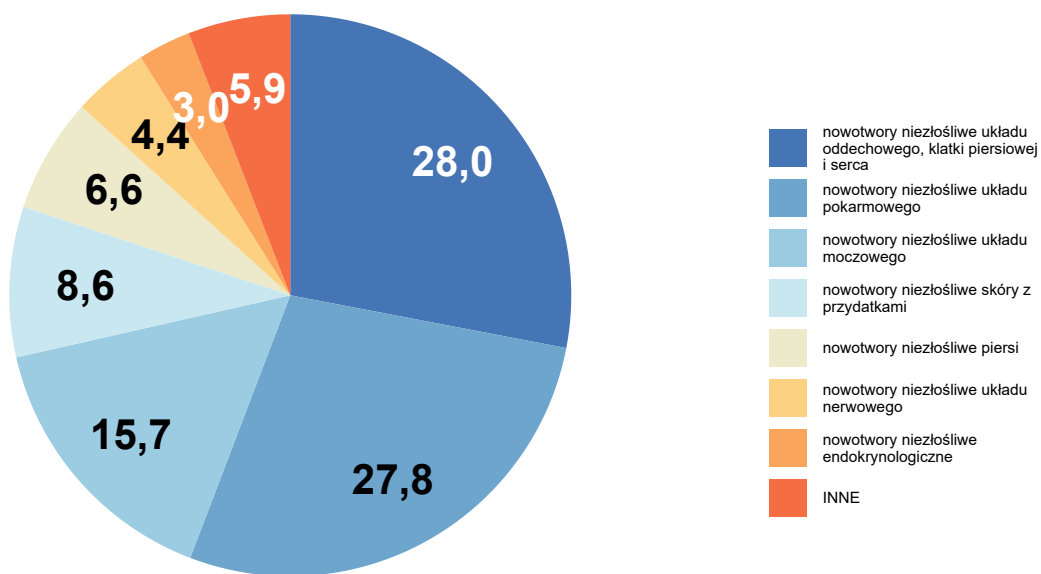
| Podgrupa nowotworów niezłośliwych / województwo | nowotwory niezłośliwe głowy i szyi [%] | nowotwory niezłośliwe układu pokarmowego [%] | nowotwory niezłośliwe układu oddechowego, klatki piersiowej i serca [%] | nowotwory niezłośliwe układu kostno-mięśniowego [%] | nowotwory niezłośliwe skóry z przydatkami [%] | nowotwory niezłośliwe piersi [%] | nowotwory niezłośliwe narządów płciowych [%] | nowotwory niezłośliwe układu moczowego [%] | nowotwory niezłośliwe układu nerwowego [%] | nowotwory niezłośliwe endokrynologiczne [%] | nowotwory niezłośliwe inne [%] |
|---|--|--|---|---|---|----------------------------------|--|--|--|---|--------------------------------|
| dolnośląskie                                    | 48,97                                  | 52,77  | 89,80   | 4,44  | 38,56   | 95,70                            | 1,54   | 96,90                                      | 62,49                                      | 22,20                                       | 87,36                          |
| kujawsko-pomorskie                              | 36,91                                  | 67,32  | 95,09   | 6,67  | 48,46   | 90,62                            | 1,93   | 97,04                                      | 64,33                                      | 5,99  | 92,23                          |
| lubelskie                                       | 45,60                                  | 46,23  | 94,17   | 2,43  | 41,79   | 56,14                            | 2,85   | 92,93                                      | 67,15                                      | 10,55                                       | 83,05                          |
| lubuskie  | 82,17                                  | 71,09  | 97,38   | 7,52  | 29,86   | 87,69                            | 1,42   | 55,34                                      | 69,70                                      | 20,13                                       | 71,43                          |
| łódzkie   | 31,53                                  | 57,51  | 96,42   | 3,15  | 26,41   | 59,25                            | 1,75   | 94,59                                      | 41,71                                      | 3,60  | 88,64                          |
| małopolskie                                     | 41,19                                  | 67,28  | 95,75   | 4,89  | 67,20   | 67,10                            | 3,09   | 98,39                                      | 47,45                                      | 7,59  | 93,49                          |
| mazowieckie                                     | 44,05                                  | 40,72  | 93,40   | 2,17  | 41,20   | 86,40                            | 2,35   | 97,46                                      | 47,89                                      | 7,96  | 84,56                          |
| opolskie  | 60,42                                  | 71,54  | 95,63   | 1,10  | 34,59   | 62,07                            | 2,45   | 97,57                                      | 57,48                                      | 7,83  | 87,50                          |
| podkarpackie                                    | 14,86                                  | 79,33  | 90,00   | 2,17  | 37,73   | 71,88                            | 2,47   | 96,74                                      | 56,98                                      | 13,62                                       | 85,44                          |
| podlaskie                                       | 38,42                                  | 68,54  | 96,52   | 2,97  | 46,35   | 98,82                            | 3,70   | 98,43                                      | 60,08                                      | 18,25                                       | 81,36                          |
| pomorskie                                       | 53,51                                  | 66,54  | 93,11   | 2,93  | 59,47   | 75,90                            | 2,51   | 98,62                                      | 46,64                                      | 6,15  | 75,59                          |
| śląskie   | 52,07                                  | 57,67  | 96,10   | 4,30  | 29,18   | 67,88                            | 2,64   | 95,02                                      | 61,80                                      | 7,62  | 88,96                          |

**Tabela 2.1.13:** Udział hospitalizacji o niepewnym lub nieznanym charakterze w poszczególnych podgrupach wg województw

| Podgrupa nowotworów niezłośliwych / województwo | nowotwory niezłośliwe głowy i szyi [%] | nowotwory niezłośliwe układu pokarmowego [%] | nowotwory niezłośliwe układu oddechowego, klatki piersiowej i serca [%] | nowotwory niezłośliwe układu kostno-mięśniowego [%] | nowotwory niezłośliwe skóry z przydatkami [%] | nowotwory niezłośliwe piersi [%] | nowotwory niezłośliwe narządów płciowych [%] | nowotwory niezłośliwe układu moczowego [%] | nowotwory niezłośliwe układu nerwowego [%] | nowotwory niezłośliwe endokrynologiczne [%] | nowotwory niezłośliwe inne [%] |
|---|--|--|---|---|---|----------------------------------|--|--|--|---|--------------------------------|
| świętokrzyskie                                  | 51,45                                  | 81,41  | 97,19   | 1,85  | 38,43   | 96,31                            | 2,80   | 80,97                                      | 86,19                                      | 9,34  | 89,29                          |
| warmińsko-mazurskie                             | 66,56                                  | 71,10  | 95,80   | 3,35  | 28,51   | 89,81                            | 2,85   | 98,06                                      | 57,51                                      | 38,98                                       | 90,28                          |
| wielkopolskie                                   | 41,64                                  | 57,35  | 94,21   | 3,06  | 48,64   | 87,93                            | 1,31   | 72,46                                      | 68,09                                      | 8,01  | 77,83                          |
| zachodniopomorskie                              | 29,36                                  | 57,23  | 94,22   | 1,55  | 45,81   | 54,12                            | 1,28   | 68,13                                      | 60,82                                      | 7,55  | 96,65                          |

Opracowanie DAiS na podstawie danych z NFZ i GUS

**Wykres 2.1.10:** Udział hospitalizacji o niepewnym lub nieznanym charakterze wg podgrup



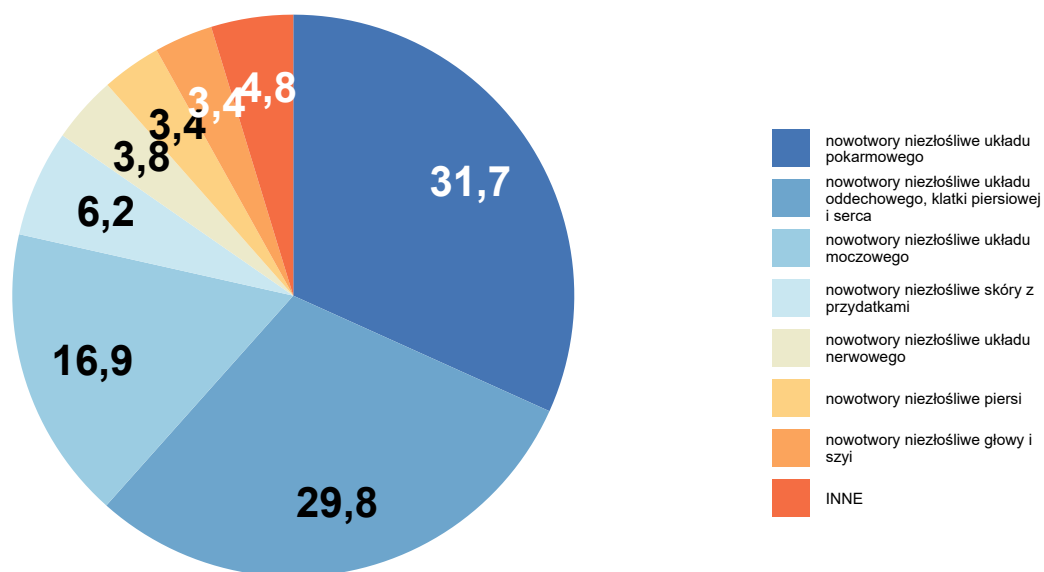
Opracowanie DAiS na podstawie danych z NFZ

W poszczególnych województwach zaobserwowano różne wartości udziały hospitalizacji o niepewnym lub nieznanym charakterze w analizowanych podgrupach. Obserwacje uzyskane w województwie śląskim, przedstawiono w poniższej tabeli.

**Tabela 2.1.14:** Zestawienie hospitalizacji i pacjentów z rozpoznaniem o niepewnym lub nieznanym charakterze w analizowanym województwie

| Podgrupa nowotworów o niepewnym lub nieznanym charakterze           | Liczba hospitalizacji [tys.] | hosp. z rozp. o niep. lub nieznanym char [%] | Liczba pacjentów [tys.] | pacj. z rozp. o niep. lub nieznanym char. [%] |
|---|------------------------------|--|-------------------------|---|
| nowotwory niezłośliwe głowy i szyi                                  | 1,38                         | 52,07  | 1,33                    | 52,04   |
| nowotwory niezłośliwe układu pokarmowego                            | 11,72                        | 57,67  | 10,48                   | 57,43   |
| nowotwory niezłośliwe układu oddechowego, klatki piersiowej i serca | 6,61                         | 96,10  | 5,29                    | 95,69   |
| nowotwory niezłośliwe układu kostno-mięśniowego                     | 2,74                         | 4,30   | 2,64                    | 4,36  |
| nowotwory niezłośliwe skóry z przydatkami                           | 4,49                         | 29,18  | 4,23                    | 30,29   |
| nowotwory niezłośliwe piersi  | 1,07                         | 67,88  | 1,03                    | 68,48   |
| nowotwory niezłośliwe narządów płciowych                            | 7,19                         | 2,64   | 6,65                    | 2,81  |
| nowotwory niezłośliwe układu moczowego                              | 3,79                         | 95,02  | 3,43                    | 94,99   |
| nowotwory niezłośliwe układu nerwowego                              | 1,32                         | 61,80  | 1,36                    | 52,39   |
| nowotwory niezłośliwe endokrynologiczne                             | 5,55                         | 7,62   | 4,96                    | 8,26  |
| nowotwory niezłośliwe inne  | 0,31                         | 88,96  | 0,30                    | 89,14   |

Opracowanie DAiS na podstawie danych z NFZ i GUS

**Wykres 2.1.11:** Udział hospitalizacji o niepewnym lub nieznanym charakterze wg podgrup w analizowanym województwie

Opracowanie DAiS na podstawie danych z NFZ

**Tabela 2.1.15:** Zestawienie hospitalizacji i pacjentów z rozpoznaniem o niepewnym lub nieznanym charakterze oraz pacjentów, którzy później pojawili się z rozpoznaniem onkologicznym, w świadczeniodawców.

| ID Szpitala | Liczba hospitalizacji [tys.] | hosp. z rozp. o niep. lub nieznanym char [%] | Liczba pacjentów [tys.] | pacj. z rozp. o niep. lub nieznanym char. [%] |
|-------------|------------------------------|--|-------------------------|---|
| 12.0068     | 0,07                         | 42,65  | 0,07                    | 43,28   |

**Tabela 2.1.15:** Zestawienie hospitalizacji i pacjentów z rozpoznaniem o niepewnym lub nieznanym charakterze oraz pacjentów, którzy później pojawili się z rozpoznaniem onkologicznymi, wg świadczeniodawców.

| ID Szpitala | Liczba hospitalizacji [tys.] | hosp. z rozp. o niep. lub nieznan. char [%] | Liczba pacjentów [tys.] | pacj. z rozp. o niep. lub nieznan. char. [%] |
|-------------|------------------------------|---|-------------------------|--|
| 12.0015     | 0,89                         | 33,93                                       | 0,84                    | 34,05  |
| 12.0008     | 1,58                         | 28,91                                       | 1,51                    | 28,90  |
| 12.0097     | 0,18                         | 14,53                                       | 0,17                    | 14,45  |
| 12.0084     | 0,02                         | -   | 0,02                    | -  |
| 12.0017     | 0,45                         | 60,80                                       | 0,42                    | 60,90  |
| 12.0025     | 0,53                         | 29,70                                       | 0,49                    | 31,63  |
| 12.0027     | 0,69                         | 62,90                                       | 0,65                    | 61,96  |
| 12.0006     | 0,25                         | 7,32  | 0,23                    | 6,64   |
| 12.0013     | 1,23                         | 74,39                                       | 1,14                    | 73,92  |
| 12.0043     | 0,24                         | 17,55                                       | 0,23                    | 15,86  |
| 12.0066     | 1,03                         | 3,38  | 0,98                    | 3,46   |
| 12.0054     | 0,43                         | 59,11                                       | 0,39                    | 57,51  |
| 12.0004     | 1,13                         | 54,12                                       | 1,07                    | 53,93  |
| 12.0007     | 0,51                         | 65,81                                       | 0,48                    | 64,72  |
| 12.0118     | 0,10                         | 16,67                                       | 0,10                    | 16,67  |
| 12.0014     | 1,03                         | 54,58                                       | 0,95                    | 55,89  |
| 12.0012     | 1,87                         | 67,02                                       | 1,73                    | 67,73  |
| 12.0076     | 0,14                         | 35,00                                       | 0,14                    | 35,56  |
| 12.0098     | 0,38                         | 5,84  | 0,37                    | 5,45   |
| 12.0023     | 0,55                         | 69,71                                       | 0,50                    | 69,25  |
| 12.0020     | 0,64                         | 57,05                                       | 0,58                    | 57,80  |
| 12.0122     | 0,07                         | -   | 0,07                    | -  |
| 12.0147     | 0,04                         | 8,89  | 0,04                    | 8,89   |
| 12.0018     | 0,53                         | 62,71                                       | 0,51                    | 62,96  |
| 12.0009     | 1,82                         | 9,64  | 1,78                    | 9,72   |
| 12.0126     | 0,08                         | 7,32  | 0,08                    | 7,69   |
| 12.0016     | 2,40                         | 29,12                                       | 2,28                    | 28,26  |
| 12.0047     | 0,93                         | 98,39                                       | 0,82                    | 98,41  |
| 12.0039     | 0,27                         | 52,19                                       | 0,26                    | 51,56  |
| 12.0003     | 1,66                         | 49,49                                       | 1,55                    | 49,87  |
| 12.0001     | 0,76                         | 55,03                                       | 0,71                    | 53,47  |
| 12.0103     | 0,08                         | 27,16                                       | 0,08                    | 26,58  |
| 12.0052     | 0,08                         | 12,50                                       | 0,08                    | 12,82  |
| 12.0002     | 0,51                         | 14,84                                       | 0,49                    | 13,37  |
| 12.0114     | 0,17                         | 19,16                                       | 0,17                    | 19,28  |
| 12.0069     | 0,13                         | 56,49                                       | 0,13                    | 57,36  |
| 12.0021     | 0,49                         | 62,73                                       | 0,47                    | 63,33  |
| 12.0056     | 0,22                         | 33,03                                       | 0,20                    | 34,00  |
| 12.0153     | 0,18                         | 24,59                                       | 0,17                    | 26,16  |
| 12.0005     | 2,70                         | 60,45                                       | 2,42                    | 61,03  |
| 12.0169     | 0,09                         | 17,02                                       | 0,09                    | 17,20  |
| 12.0011     | 0,68                         | 49,34                                       | 0,63                    | 49,53  |
| 12.0032     | 0,35                         | 47,98                                       | 0,33                    | 49,54  |
| 12.0109     | 0,14                         | -   | 0,14                    | -  |
| 12.0010     | 1,25                         | 60,80                                       | 1,11                    | 59,40  |
| 12.0019     | 0,83                         | 62,79                                       | 0,77                    | 63,23  |
| 12.0034     | 0,59                         | 44,90                                       | 0,56                    | 45,34  |
| 12.0024     | 1,41                         | 11,88                                       | 1,34                    | 11,56  |
| 12.0055     | 0,16                         | -   | 0,16                    | -  |
| 12.0071     | 0,20                         | 53,30                                       | 0,19                    | 54,40  |
| 12.0048     | 0,24                         | 39,15                                       | 0,23                    | 39,83  |
| 12.0061     | 0,08                         | 75,64                                       | 0,07                    | 74,32  |
| 12.0029     | 1,19                         | 90,89                                       | 1,05                    | 90,71  |
| 12.0070     | 0,50                         | 73,94                                       | 0,47                    | 72,94  |
| 12.0082     | 0,30                         | 61,87                                       | 0,27                    | 60,89  |
| 12.0045     | 0,43                         | 38,89                                       | 0,42                    | 39,33  |
| 12.0049     | 0,29                         | 21,25                                       | 0,27                    | 22,71  |
| 12.0026     | 0,54                         | 59,81                                       | 0,50                    | 60,69  |



**Tabela 2.1.15:** Zestawienie hospitalizacji i pacjentów z rozpoznaniem o niepewnym lub nieznanym charakterze oraz pacjentów, którzy później pojawili się z rozpoznaniem onkologicznymi, wg świadczeniodawców.

| ID Szpitala | Liczba hospitalizacji [tys.] | hosp. z rozp. o niep. lub nieznan. char [%] | Liczba pacjentów [tys.] | pacj. z rozp. o niep. lub nieznan. char. [%] |
|-------------|------------------------------|---|-------------------------|--|
| 12.0033     | 0,90                         | 27,37                                       | 0,85                    | 27,04  |
| 12.0037     | 0,37                         | 24,60                                       | 0,36                    | 25,28  |
| 12.0051     | 0,29                         | 33,91                                       | 0,27                    | 33,58  |
| 12.0063     | 0,15                         | 45,33                                       | 0,15                    | 46,26  |
| 12.0059     | 0,07                         | 83,56                                       | 0,07                    | 84,51  |
| 12.0028     | 0,32                         | 48,25                                       | 0,30                    | 47,65  |
| 12.0042     | 0,26                         | 40,54                                       | 0,25                    | 39,92  |
| 12.0058     | 0,50                         | 16,07                                       | 0,48                    | 16,56  |
| 12.0030     | 0,38                         | 38,52                                       | 0,36                    | 39,73  |
| 12.0035     | 0,43                         | 87,33                                       | 0,42                    | 87,32  |
| 12.0079     | 0,27                         | 45,19                                       | 0,26                    | 46,51  |
| 12.0065     | 0,22                         | 85,78                                       | 0,20                    | 87,24  |
| 12.0038     | 0,31                         | 90,00                                       | 0,27                    | 89,55  |
| 12.0041     | 0,25                         | 23,51                                       | 0,23                    | 24,78  |
| 12.0050     | 0,24                         | 56,02                                       | 0,24                    | 56,36  |
| 12.0107     | 0,11                         | 94,34                                       | 0,11                    | 94,34  |
| 12.0036     | 0,24                         | 42,02                                       | 0,22                    | 41,18  |
| 12.0093     | 0,02                         | 47,62                                       | 0,02                    | 45,00  |
| 12.0116     | 0,07                         | -   | 0,07                    | -  |
| 12.0113     | 0,01                         | 69,23                                       | 0,01                    | 69,23  |
| 12.0067     | 0,31                         | 94,12                                       | 0,28                    | 93,50  |
| 12.0074     | 0,10                         | 2,11  | 0,09                    | 2,13   |
| 12.0128     | 0,10                         | 3,85  | 0,10                    | 3,03   |
| 12.0115     | 0,27                         | 92,31                                       | 0,26                    | 92,02  |
| 12.0031     | 0,01                         | 37,50                                       | 0,01                    | 37,50  |
| 12.0110     | 0,00                         | -   | 0,00                    | -  |
| 12.0104     | 0,00                         | -   | 0,00                    | -  |
| 12.0072     | 0,00                         | -   | 0,00                    | -  |
| 12.0040     | 0,58                         | 0,17  | 0,55                    | 0,18   |
| 12.0121     | 0,00                         | -   | 0,00                    | -  |
| 12.0173     | 0,02                         | -   | 0,02                    | -  |
| 12.2995     | 0,01                         | 7,69  | 0,01                    | 7,69   |
| 12.0090     | 0,04                         | 43,24                                       | 0,04                    | 43,24  |
| 12.0125     | 0,06                         | 19,67                                       | 0,06                    | 20,00  |
| 12.0086     | 0,02                         | 16,67                                       | 0,02                    | 17,39  |
| 12.0140     | 0,02                         | -   | 0,02                    | -  |
| 12.0100     | 0,07                         | -   | 0,06                    | -  |
| 12.0156     | 0,07                         | 2,70  | 0,07                    | 2,74   |
| 12.0131     | 0,03                         | 14,29                                       | 0,03                    | 11,11  |
| 12.0174     | 0,00                         | -   | 0,00                    | -  |
| 12.0148     | 0,01                         | -   | 0,01                    | -  |
| 12.0228     | 0,00                         | -   | 0,00                    | -  |
| 12.0124     | 0,47                         | 1,27  | 0,38                    | 1,07   |
| 12.0057     | 0,00                         | -   | 0,00                    | -  |
| 12.0112     | 0,00                         | 33,33                                       | 0,00                    | 33,33  |
| 12.0137     | 0,00                         | -   | 0,00                    | -  |
| 12.0179     | 0,00                         | -   | 0,00                    | -  |
| 12.0182     | 0,00                         | -   | 0,00                    | -  |
| 12.2984     | 0,02                         | 71,43                                       | 0,02                    | 71,43  |
| 12.0142     | 0,02                         | -   | 0,02                    | -  |
| 12.0144     | 0,01                         | -   | 0,01                    | -  |
| 12.0188     | 0,00                         | -   | 0,00                    | -  |
| 12.0134     | 0,00                         | -   | 0,00                    | -  |
| 12.0101     | 0,06                         | 14,29                                       | 0,06                    | 14,75  |
| 12.0075     | 0,23                         | -   | 0,21                    | -  |
| 12.0044     | 0,18                         | 19,55                                       | 0,18                    | 20,00  |
| 12.2986     | 0,09                         | -   | 0,08                    | -  |
| 12.0133     | 0,06                         | -   | 0,06                    | -  |

**Tabela 2.1.15:** Zestawienie hospitalizacji i pacjentów z rozpoznaniem o niepewnym lub nieznanym charakterze oraz pacjentów, którzy później pojawili się z rozpoznaniem onkologicznymi, wg świadczeniodawców.

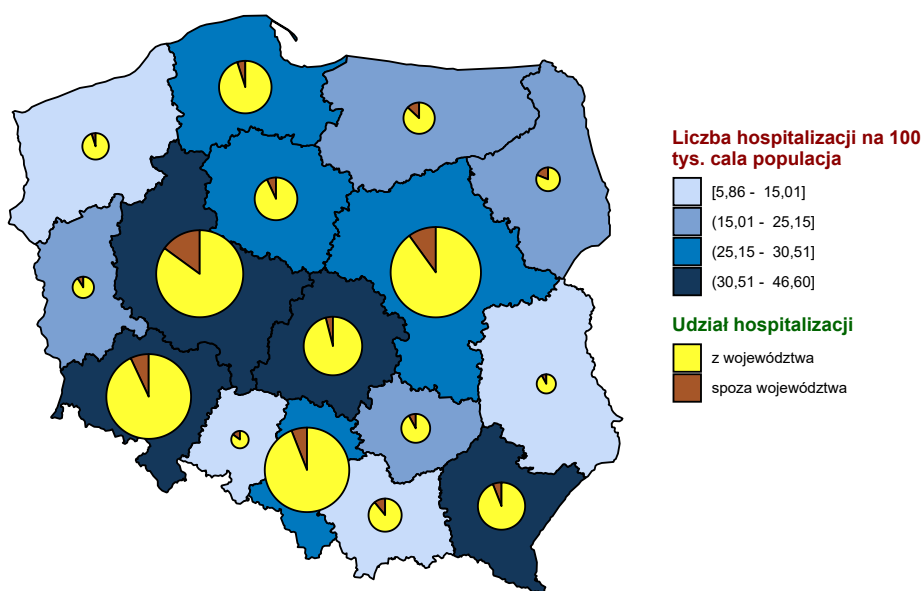
| ID Szpitala | Liczba hospitalizacji [tys.] | hosp. z rozp. o niep. lub niez. char [%] | Liczba pacjentów [tys.] | pacj. z rozp. o niep. lub niez. char. [%] |
|-------------|------------------------------|--|-------------------------|---|
| 12.0073     | 0,20                         | -  | 0,17                    | -   |
| 12.0062     | 0,38                         | 67,20                                    | 0,35                    | 67,63                                     |
| 12.0150     | 0,00                         | 75,00                                    | 0,00                    | 75,00                                     |
| 12.0078     | 0,36                         | 99,17                                    | 0,33                    | 99,08                                     |
| 12.0053     | 0,00                         | 50,00                                    | 0,00                    | 50,00                                     |
| 12.0117     | 0,12                         | 100,00                                   | 0,12                    | 100,00                                    |
| 12.0152     | 0,11                         | 100,00                                   | 0,11                    | 100,00                                    |
| 12.0102     | 0,16                         | 100,00                                   | 0,16                    | 100,00                                    |
| 12.0094     | 0,15                         | 100,00                                   | 0,14                    | 100,00                                    |
| 12.0080     | 0,04                         | 100,00                                   | 0,04                    | 100,00                                    |
| 12.0149     | 0,00                         | 100,00                                   | 0,00                    | 100,00                                    |

Opracowanie DAiS na podstawie danych z NFZ i GUS

## 2.1.2 Nowotwory niezłośliwe głowy i szyi

W 2016 roku w województwie śląskim odnotowano 1,37 tys. hospitalizacji z powodu rozpoznania, zakwalifikowanych jako nowotwory niezłośliwe głowy i szyi (dalej: podgrupa)<sup>10</sup>, co stanowiło 2,98% wszystkich hospitalizacji z powodu rozpoznania, które zakwalifikowano do grupy nowotwory niezłośliwe.

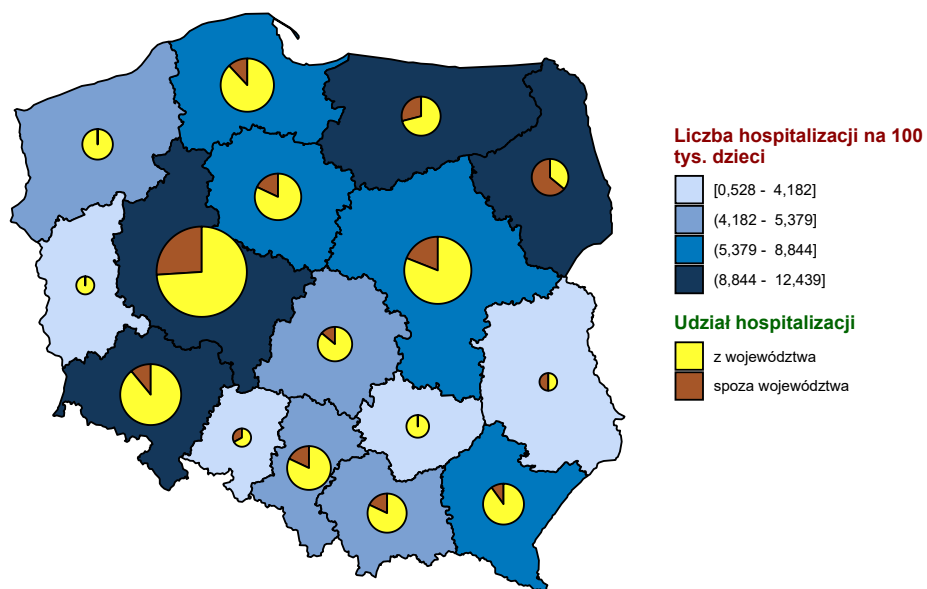
**Mapa 2.1.8:** Liczba hospitalizacji na 100 tys. całej populacji oraz struktura hospitalizacji względem miejsca zamieszkania pacjenta



Opracowanie DAiS na podstawie danych z NFZ i GUS

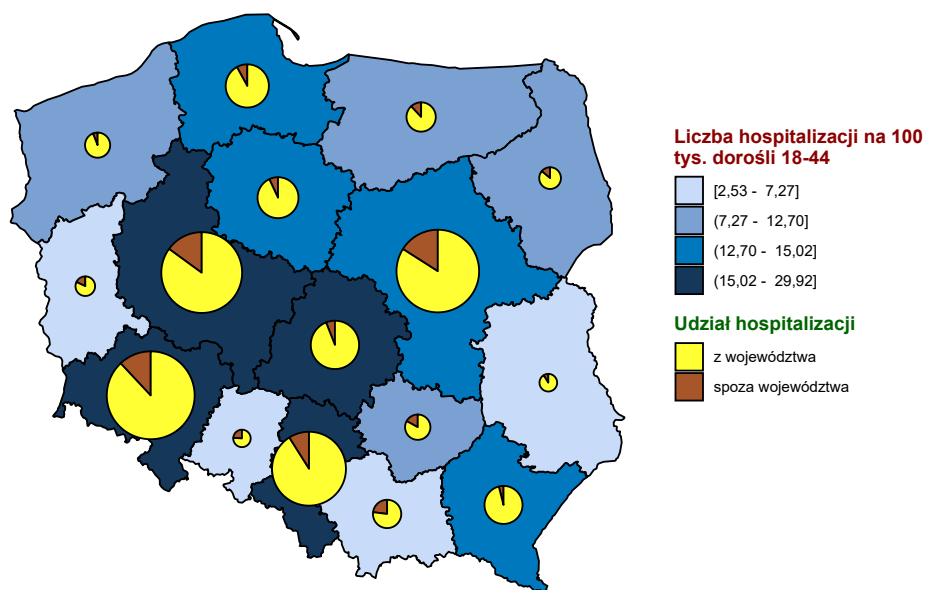
<sup>10</sup>W analizowanej podgrupie zostały uwzględnione następujące rozpoznania wg Międzynarodowej Klasyfikacji Chorób i Problemów Zdrowotnych ICD10: D10, D10.0, D10.1, D10.2, D10.3, D10.4, D10.5, D10.6, D10.7, D10.9, D11, D11.0, D11.7, D11.9, D14, D14.0, D14.1, D31, D31.0, D31.1, D31.2, D31.3, D31.4, D31.5, D31.6, D31.9, D37.0.

**Mapa 2.1.9:** Liczba hospitalizacji na 100 tys. dzieci oraz struktura hospitalizacji względem miejsca zamieszkania pacjenta



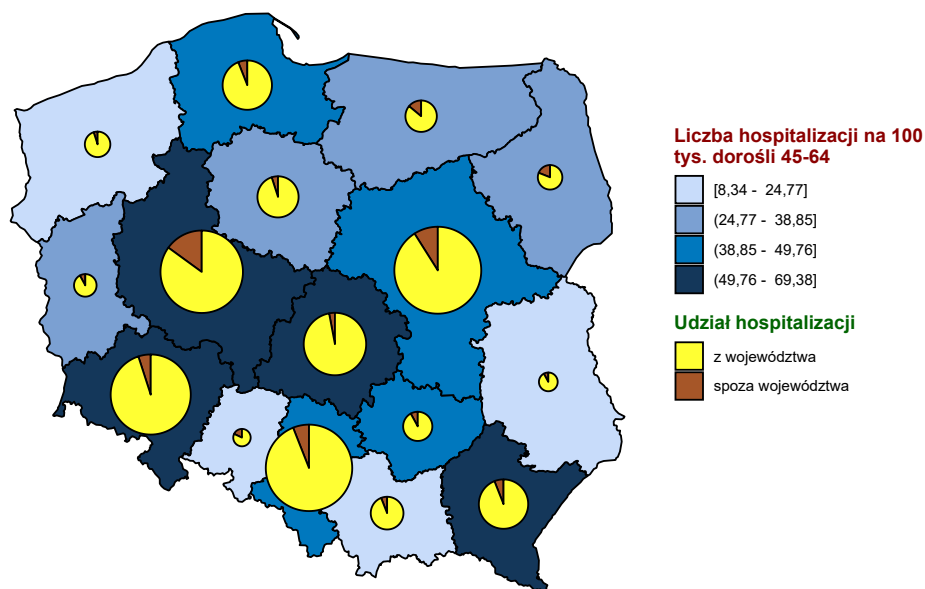
Opracowanie DAiS na podstawie danych z NFZ i GUS

**Mapa 2.1.10:** Liczba hospitalizacji na 100 tys. dorośli 18-44 oraz struktura hospitalizacji względem miejsca zamieszkania pacjenta



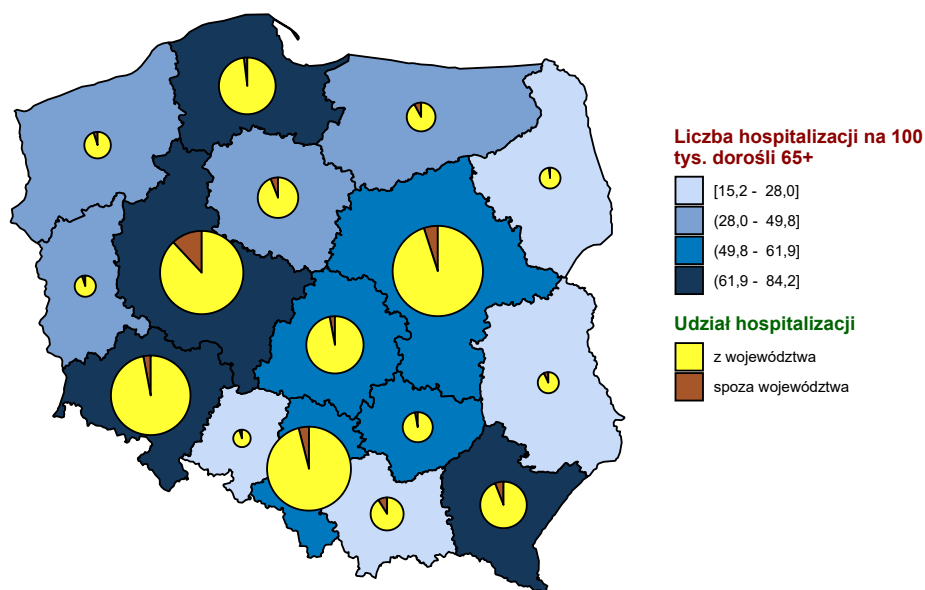
Opracowanie DAiS na podstawie danych z NFZ i GUS

**Mapa 2.1.11:** Liczba hospitalizacji na 100 tys. dorośli 45-64 oraz struktura hospitalizacji względem miejsca zamieszkania pacjenta



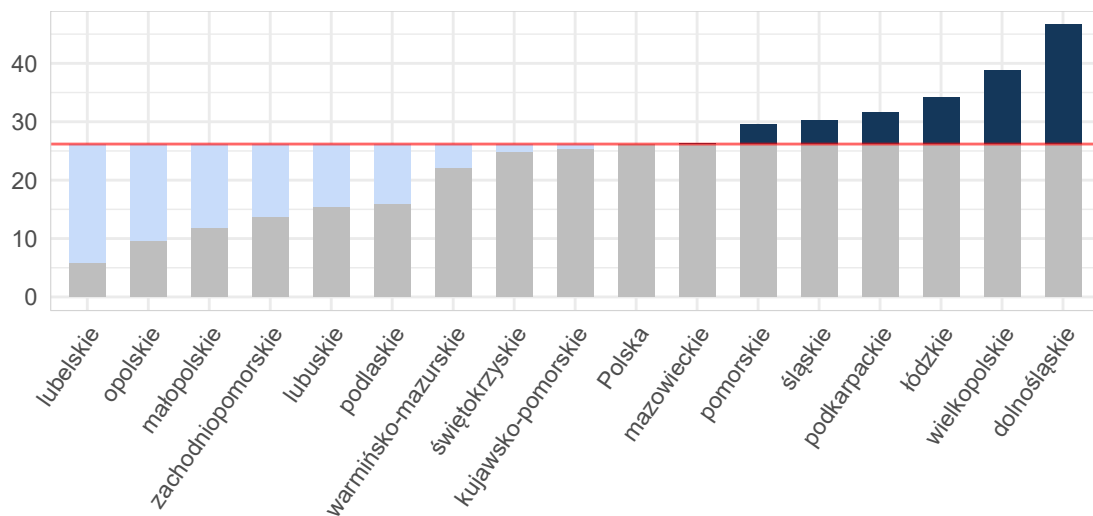
Opracowanie DAiS na podstawie danych z NFZ i GUS

**Mapa 2.1.12:** Liczba hospitalizacji na 100 tys. dorośli 65+ oraz struktura hospitalizacji względem miejsca zamieszkania pacjenta



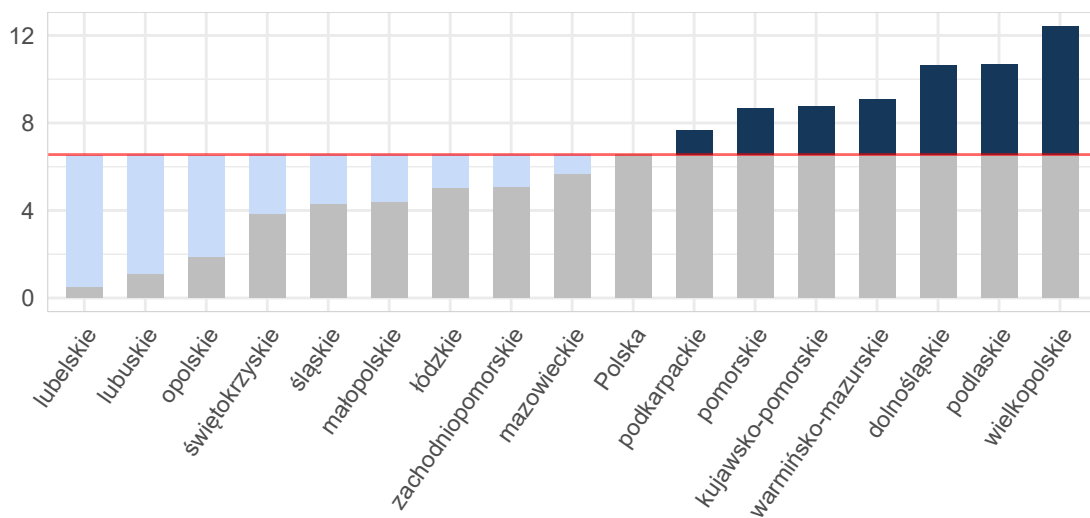
Opracowanie DAiS na podstawie danych z NFZ i GUS

**Wykres 2.1.12:** Liczba hospitalizacji na 100 tys. całej populacja



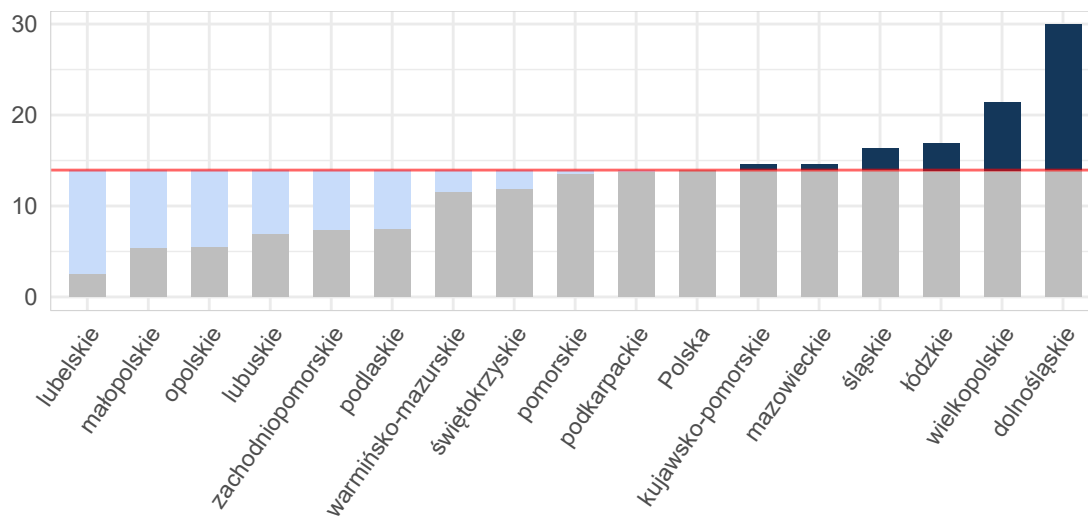
Opracowanie DAiS na podstawie danych z NFZ i GUS

**Wykres 2.1.13:** Liczba hospitalizacji na 100 tys. dzieci



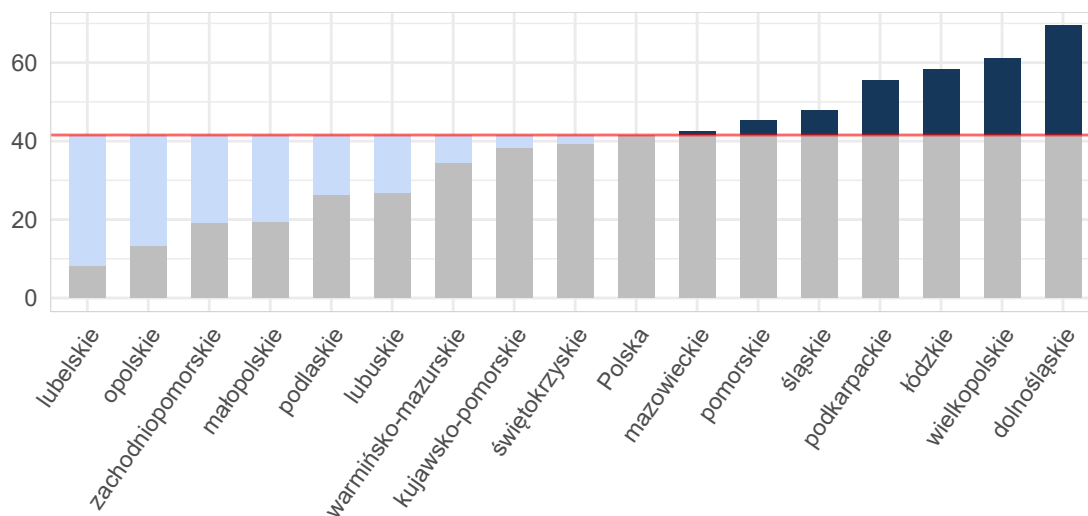
Opracowanie DAiS na podstawie danych z NFZ i GUS

**Wykres 2.1.14:** Liczba hospitalizacji na 100 tys. dorośli 18-44



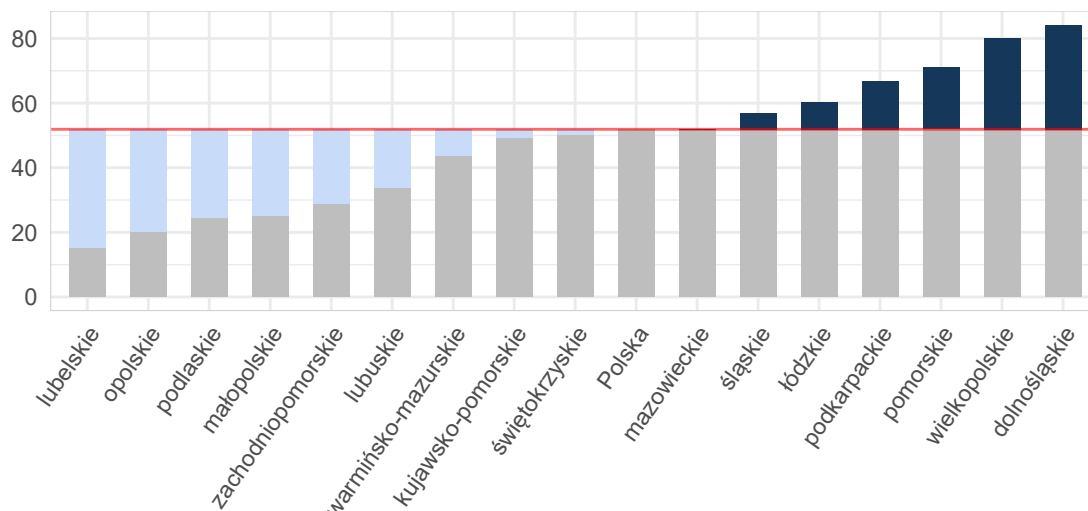
Opracowanie DAiS na podstawie danych z NFZ i GUS

**Wykres 2.1.15:** Liczba hospitalizacji na 100 tys. dorośli 45-64



Opracowanie DAiS na podstawie danych z NFZ i GUS

Wykres 2.1.16: Liczba hospitalizacji na 100 tys. dorośli 65+



Opracowanie DAiS na podstawie danych z NFZ i GUS

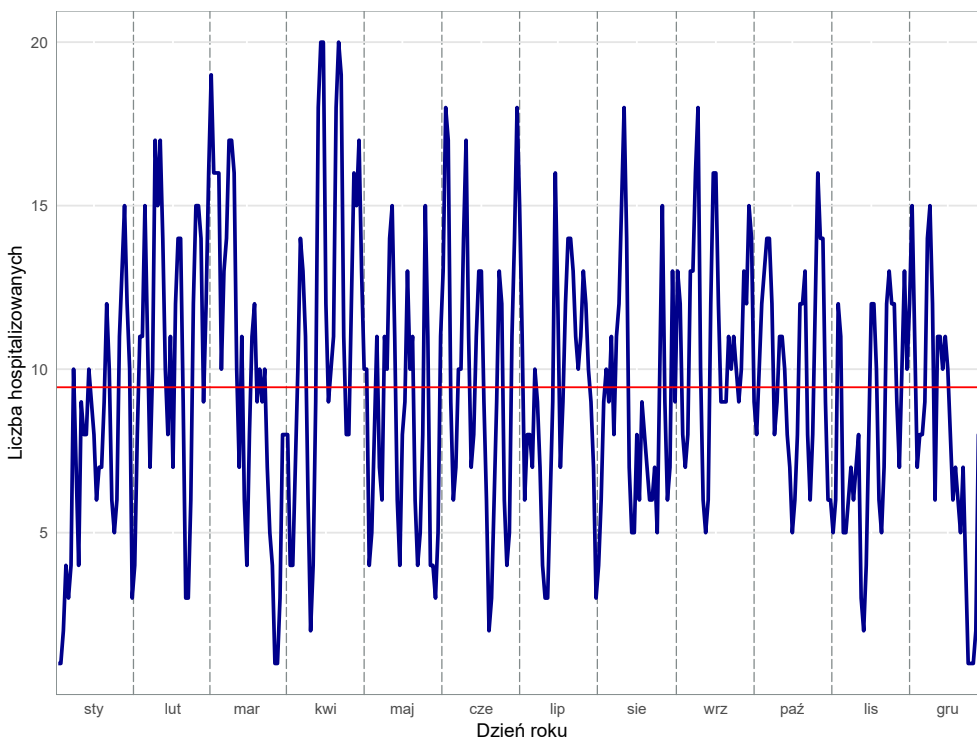
Tabela 2.1.16: Podstawowe statystyki dotyczące liczby i struktury hospitalizacji w poszczególnych województwach

| Woj.                | Łączna liczba hospitalizacji (w tym tryb jedno-dniowy) [tys.] | Liczba hospitalizacji (w trybie jedno-dniowym) [tys.] | Liczba hospitalizacji trwających 1 dzień (bez trybu jedno-dniowego) [tys.] | Odsetek hospitalizacji spoza województwa [%] | Liczba hospitalizacji na 100 tys. ludności | Liczba hospitalizacji pacjentów z tego woj. w innych woj. |
|---------------------|---|---|--|--|--|---|
| dolnośląskie        | 1,35  | 0,00  | 0,64   | 6,95   | 46,60                                      | 70  |
| kujawsko-pomorskie  | 0,53  | 0,00  | 0,14   | 7,16   | 25,48                                      | 26  |
| lubelskie           | 0,12  | 0,00  | 0,04   | 8,80   | 5,86                                       | 46  |
| lubuskie            | 0,16  | 0,00  | 0,03   | 8,92   | 15,43                                      | 97  |
| łódzkie             | 0,85  | -   | 0,15   | 4,24   | 34,20                                      | 60  |
| małopolskie         | 0,40  | -   | 0,11   | 11,41  | 11,92                                      | 87  |
| mazowieckie         | 1,41  | 0,05  | 0,29   | 9,99   | 26,30                                      | 66  |
| opolskie            | 0,10  | -   | 0,04   | 15,62  | 9,67                                       | 58  |
| podkarpackie        | 0,67  | -   | 0,15   | 6,24   | 31,63                                      | 36  |
| podlaskie           | 0,19  | -   | 0,01   | 18,95  | 16,01                                      | 16  |
| pomorskie           | 0,68  | 0,01  | 0,24   | 5,71   | 29,50                                      | 65  |
| śląskie             | 1,37  | 0,02  | 0,30   | 6,84   | 30,14                                      | 43  |
| świętokrzyskie      | 0,31  | 0,01  | 0,10   | 8,04   | 24,82                                      | 42  |
| warmińsko-mazurskie | 0,32  | 0,01  | 0,08   | 13,56  | 22,07                                      | 52  |
| wielkopolskie       | 1,35  | 0,08  | 0,30   | 15,31  | 38,83                                      | 68  |
| zachodniopomorskie  | 0,24  | 0,02  | 0,03   | 5,11   | 13,76                                      | 61  |
| <b>Polska</b>       | <b>10,06</b>  | <b>0,20</b>   | <b>2,65</b>  | <b>8,88</b>                                  | <b>26,18</b>                               | <b>893</b>  |

Opracowanie DAiS na podstawie danych z NFZ i GUS

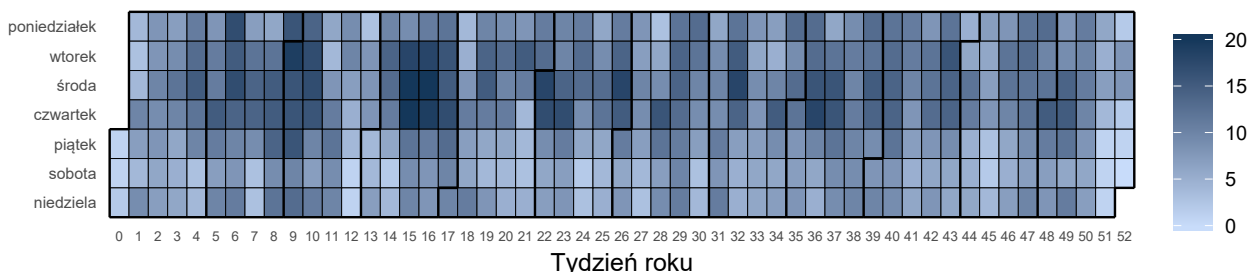
W województwie śląskim średnio w 2016 r. dziennie hospitalizowanych było 9 pacjentów, którzy spędzili co najmniej jedną noc w szpitalu z powodu rozpoznanych z analizowanej podgrupy chorób. W ciągu tego roku maksymalna odnotowana dzienna liczba hospitalizowanych wyniosła 20, a minimalna 1. Na Wykresie 2.1.17 zaprezentowano liczbę osób hospitalizowanych łącznie z hospitalizowanymi, których przyjęto i wypisano ze szpitala tego samego dnia (nie spędzili nocy w szpitalu) w poszczególnych dniach 2016 roku w formie szeregu czasowego, a na Wykresie 2.1.18 w formie kalendarzowej mapy ciepła.

Wykres 2.1.17: Dzienna liczba hospitalizowanych - szereg czasowy



Opracowanie DAiS na podstawie danych z NFZ

Wykres 2.1.18: Dzienna liczba hospitalizowanych - kalendarzowa mapa ciepła



Opracowanie DAiS na podstawie danych z NFZ

Liczba świadczeniodawców w województwie śląskim, którzy hospitalizowali przynajmniej jednego pacjenta z analizowaną przyczyną wyniosła 49. Z kolei 80% wszystkich hospitalizacji w województwie śląskim z powodu rozpoznanej wchodzących w skład analizowanej podgrupy zostało wykazane przez 15 świadczeniodawców.

Tabela 2.1.17: Lista świadczeniodawców hospitalizujących co najmniej jednego pacjenta

| ID      | Nazwa  | Powiat           |
|---------|--|------------------|
| 12.0001 | Zespół Zakładów Opieki Zdrowotnej w Cieszynie  | cieszyński       |
| 12.0002 | Samodzielny Publiczny Szpital Kliniczny Nr 6 Śląskiego Uniwersytetu Medycznego w Katowicach Górnośląskie Centrum Zdrowia Dziecka im. Jana Pawła II | m. Katowice      |
| 12.0003 | Wojewódzki Szpital Specjalistyczny im. Najświętszej Maryi Panny w Częstochowie   | m. Częstochowa   |
| 12.0004 | SP ZOZ Wojewódzki Szpital Specjalistyczny nr 3 w Rybniku   | m. Rybnik        |
| 12.0005 | Katowickie Centrum Onkologii   | m. Katowice      |
| 12.0006 | Chorzowskie Centrum Pediatrii i Onkologii im. dr. Edwarda Hankego  | m. Chorzów       |
| 12.0007 | Samodzielny Publiczny Szpital Kliniczny nr 7 Śląskiego Uniwersytetu Medycznego w Katowicach Górnośląskie Centrum Medyczne im. prof. Leszka Gieca   | m. Katowice      |
| 12.0008 | Beskidzkie Centrum Onkologii - Szpital Miejski im. Jana Pawła II w Bielsku - Białej  | m. Bielsko-Biała |
| 12.0009 | Centrum Onkologii - Instytut im. Marii Skłodowskiej - Curie  | m. Gliwice       |



**Tabela 2.1.17:** Lista świadczeniodawców hospitalizujących co najmniej jednego pacjenta

| ID      | Nazwa  | Powiat                  |
|---------|--|-------------------------|
| 12.0010 | SP ZOZ Szpital Wielospecjalistyczny w Jaworznie  | m. Jaworzno             |
| 12.0012 | Wojewódzki Szpital Specjalistyczny nr 5 im. św. Barbary w Sosnowcu   | m. Sosnowiec            |
| 12.0013 | Wojewódzki Szpital Specjalistyczny nr 2 w Jastrzębiu Zdroju  | m. Jastrzębie-Zdrój     |
| 12.0014 | Szpital Wojewódzki w Bielsku - Białej  | m. Bielsko-Biała        |
| 12.0015 | Sosnowiecki Szpital Miejski sp. z o.o.   | m. Sosnowiec            |
| 12.0016 | Uniwersyteckie Centrum Kliniczne im. prof. K. Gibińskiego Śląskiego Uniwersytetu Medycznego w Katowicach         | m. Katowice             |
| 12.0017 | SP ZOZ Wojewódzki Szpital Specjalistyczny nr 4 w Bytomiu   | m. Bytom                |
| 12.0018 | Szpital Miejski w Rudzie Śląskiej sp. z o.o.   | m. Ruda Śląska          |
| 12.0020 | Megrez sp. z o.o.  | m. Tychy                |
| 12.0021 | Zagłębiowskie Centrum Onkologii Szpital Specjalistyczny im. Sz. Starkiewicza w Dąbrowie Górniczej                | m. Dąbrowa Górnicza     |
| 12.0023 | Szpital Rejonowy im. dr. Józefa Rostka w Raciborzu   | raciborski              |
| 12.0024 | Szpital Specjalistyczny nr 2 w Bytomiu   | m. Bytom                |
| 12.0025 | Samodzielny Publiczny Szpital Kliniczny im. Andrzeja Mielęckiego Śląskiego Uniwersytetu Medycznego w Katowicach, | m. Katowice             |
| 12.0026 | Szpital Powiatowy w Zawierciu  | zawierciański           |
| 12.0027 | Wielospecjalistyczny Szpital Powiatowy s.a.  | tarnogórski             |
| 12.0028 | Zespół Zakładów Opieki Zdrowotnej w Żywcu  | żywiecki                |
| 12.0029 | Samodzielny Publiczny Szpital Kliniczny nr 1 im. prof. Stanisława Szyszko Sum w Katowicach                       | m. Zabrze               |
| 12.0033 | Szpital Zakonu Bonifratrów w Katowicach sp. z o.o.   | m. Katowice             |
| 12.0034 | Szpital Miejski w Zabrzu sp. z o.o.  | m. Zabrze               |
| 12.0039 | ZOZ w Świętochłowicach sp. z o.o.  | m. Świętochłowice       |
| 12.0043 | Szpital Wielospecjalistyczny w Gliwicach   | m. Gliwice              |
| 12.0047 | Centrum Pulmonologii i Torakochirurgii w Bystrej   | bielski                 |
| 12.0052 | Szpital Pediatryczny w Bielsku - Białej  | m. Bielsko-Biała        |
| 12.0054 | Szpital Specjalistyczny w Zabrzu sp. z o.o.  | m. Zabrze               |
| 12.0056 | SP ZOZ Szpital nr 2 im. dr. Tadeusza Boczonnia w Mysłowicach   | m. Mysłowice            |
| 12.0065 | Szpital Miejski nr 4 w Gliwicach sp. z o.o.  | m. Gliwice              |
| 12.0066 | Szpital Chirurgii Małoinwazyjnej i Rekonstrukcyjnej sp. z o.o.   | m. Bielsko-Biała        |
| 12.0068 | Centrum Medyczne Mavit sp. z o.o.  | m. Katowice             |
| 12.0070 | SP ZOZ MSWiA w Katowicach im. Sierżanta Grzego   | m. Katowice             |
| 12.0076 | Szpital św. Józefa sp. z o.o.  | mikołowski              |
| 12.0084 | NZOZ Lecznica Dzieci i Dorosłych - Szpital im. I. Mościckiego sp. z o.o.   | m. Chorzów              |
| 12.0086 | NZOZ Euromedic Kliniki Specjalistyczne s.a.  | m. Katowice             |
| 12.0097 | Epione sp. z o.o.  | m. Katowice             |
| 12.0098 | NZOZ Ośrodek Diagnostyki i Leczenia Chorób Kobietych oraz Schorzeń Sutka Tommed Tomasz Bula                      | m. Katowice             |
| 12.0103 | NZOZ Silesia - Med s.a.  | pszczyński              |
| 12.0115 | Szpital Chorób Płuc  | mikołowski              |
| 12.0118 | NZOZ Przychodnia Medycyny Rodzinnej Andrzej Łyczba   | m. Świętochłowice       |
| 12.0122 | NZOZ Święta Monika sp. z o.o.  | myszkowski              |
| 12.0126 | Centrum Leczenia Oparzeń im. dr. Stanisława Sakiela w Siemianowicach Śląskich                                    | m. Siemianowice Śląskie |
| 12.0147 | Poli - Med Bielsko sp. z o.o. Galena s.k.  | m. Bielsko-Biała        |

Opracowanie DAiS na podstawie danych NFZ

Największy świadczeniodawca (pod względem liczby hospitalizacji) sprawozdał 0,18 tys. hospitalizacji dla 0,17 tys. pacjentów. Tym samym 12,81% hospitalizacji z całego województwa odnotowano u tego świadczeniodawcy. Tabela 2.1.18 prezentuje szczegółowe informacje dotyczące liczby hospitalizacji i liczby pacjentów hospitalizowanych w ramach poszczególnych świadczeniodawców.

Tabela 2.1.18: Liczba hospitalizacji wykazanych przez świadczeniodawców

| ID | Liczba pacjentów [tys.] | Łączna liczba hospitalizacji (w tym tryb jednodniowy) [tys.] | Liczba hospitalizacji trwających 1 dzień (bez trybu jednodniowego) [tys.] | Liczba hospitalizacji jednodniowych [tys.] | Procent hospitalizacji w województwie [%] | Skumulowany procent hospitalizacji w województwie [%] |
|----|-------------------------|--|---|--|---|---|
|----|-------------------------|--|---|--|---|---|

Tabela 2.1.18: Liczba hospitalizacji wykazanych przez świadczeniodawców

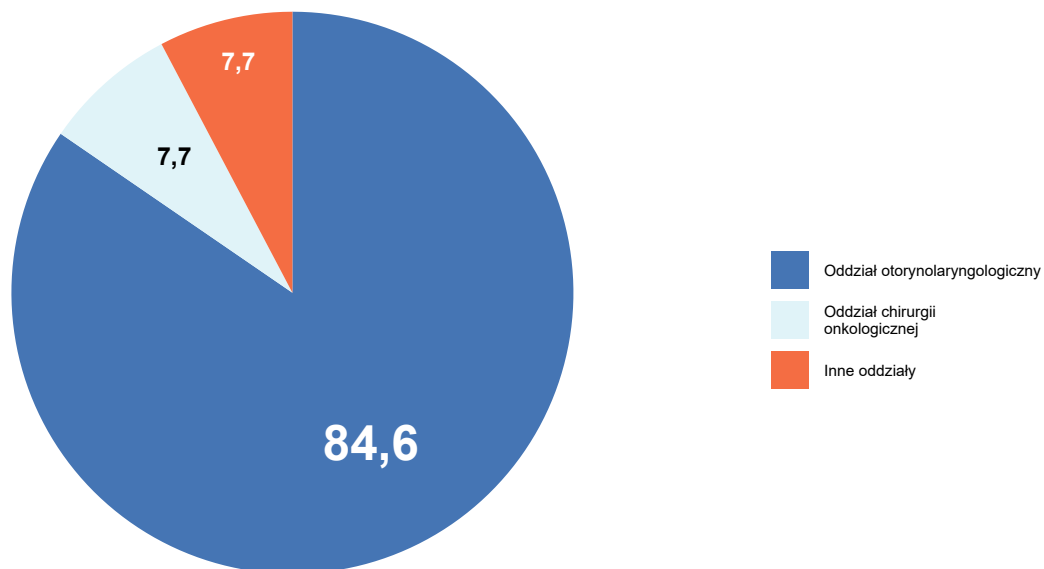
| ID      | Liczba pacjentów [tys.] | Łączna liczba hospitalizacji (w tym tryb jednodniowy) [tys.] | Liczba hospitalizacji trwających 1 dzień (bez trybu jednodniowego) [tys.] | Liczba hospitalizacji jednodniowych [tys.] | Procent hospitalizacji w województwie [%] | Skumulowany procent hospitalizacji w województwie [%] |
|---------|-------------------------|--|---|--|---|---|
| 12.0007 | 0,17                    | 0,18   | 0,04  | -  | 12,8                                      | 12,8  |
| 12.0054 | 0,12                    | 0,13   | 0,00  | -  | 9,5                                       | 22,3  |
| 12.0020 | 0,09                    | 0,09   | 0,07  | -  | 6,7                                       | 29,0  |
| 12.0014 | 0,08                    | 0,08   | 0,04  | -  | 6,2                                       | 35,2  |
| 12.0017 | 0,08                    | 0,08   | -   | -  | 5,8                                       | 41,0  |
| 12.0012 | 0,07                    | 0,07   | 0,00  | -  | 5,2                                       | 46,3  |
| 12.0004 | 0,06                    | 0,06   | 0,04  | -  | 4,7                                       | 50,9  |
| 12.0025 | 0,07                    | 0,06   | 0,00  | -  | 4,7                                       | 55,6  |
| 12.0015 | 0,06                    | 0,06   | 0,00  | -  | 4,6                                       | 60,2  |
| 12.0043 | 0,06                    | 0,06   | 0,00  | -  | 4,2                                       | 64,4  |
| 12.0003 | 0,06                    | 0,06   | 0,00  | -  | 4,0                                       | 68,4  |
| 12.0008 | 0,05                    | 0,06   | -   | -  | 4,0                                       | 72,4  |
| 12.0068 | 0,05                    | 0,05   | 0,03  | -  | 3,8                                       | 76,2  |
| 12.0013 | 0,04                    | 0,05   | 0,01  | -  | 3,5                                       | 79,7  |
| 12.0009 | 0,04                    | 0,04   | 0,00  | -  | 3,1                                       | 82,8  |
| 12.0018 | 0,04                    | 0,04   | 0,00  | -  | 2,9                                       | 85,7  |
| 12.0023 | 0,02                    | 0,03   | 0,02  | -  | 1,9                                       | 87,6  |
| 12.0027 | 0,02                    | 0,02   | 0,01  | -  | 1,8                                       | 89,4  |
| 12.0066 | 0,02                    | 0,02   | 0,01  | -  | 1,7                                       | 91,1  |
| 12.0065 | 0,02                    | 0,02   | -   | -  | 1,3                                       | 92,4  |
| 12.0005 | 0,01                    | 0,01   | -   | -  | 0,8                                       | 93,2  |
| 12.0039 | 0,01                    | 0,01   | 0,00  | -  | 0,7                                       | 94,0  |
| 12.0118 | 0,01                    | 0,01   | -   | 0,01                                       | 0,6                                       | 94,5  |
| 12.0006 | 0,01                    | 0,01   | -   | -  | 0,4                                       | 95,0  |
| 12.0016 | 0,01                    | 0,01   | -   | -  | 0,4                                       | 95,4  |
| 12.0052 | 0,01                    | 0,01   | 0,00  | -  | 0,4                                       | 95,9  |
| 12.0103 | 0,00                    | 0,01   | -   | -  | 0,4                                       | 96,3  |
| 12.0076 | 0,00                    | 0,00   | -   | -  | 0,4                                       | 96,7  |
| 12.0021 | 0,00                    | 0,00   | 0,00  | -  | 0,3                                       | 96,9  |
| 12.0024 | 0,00                    | 0,00   | 0,00  | -  | 0,3                                       | 97,2  |
| 12.0084 | 0,00                    | 0,00   | 0,00  | -  | 0,3                                       | 97,5  |
| 12.0097 | 0,00                    | 0,00   | -   | 0,00                                       | 0,3                                       | 97,8  |
| 12.0098 | 0,00                    | 0,00   | -   | -  | 0,3                                       | 98,1  |
| 12.0122 | 0,00                    | 0,00   | -   | 0,00                                       | 0,3                                       | 98,4  |
| 12.0147 | 0,00                    | 0,00   | -   | 0,00                                       | 0,3                                       | 98,7  |
| 12.0002 | 0,00                    | 0,00   | -   | -  | 0,2                                       | 98,9  |
| 12.0001 | 0,00                    | 0,00   | -   | -  | 0,1                                       | 99,1  |
| 12.0026 | 0,00                    | 0,00   | -   | -  | 0,1                                       | 99,2  |
| 12.0010 | 0,00                    | 0,00   | -   | -  | 0,1                                       | 99,3  |
| 12.0028 | 0,00                    | 0,00   | -   | -  | 0,1                                       | 99,3  |
| 12.0029 | 0,00                    | 0,00   | 0,00  | -  | 0,1                                       | 99,4  |
| 12.0033 | 0,00                    | 0,00   | 0,00  | -  | 0,1                                       | 99,5  |
| 12.0034 | 0,00                    | 0,00   | -   | -  | 0,1                                       | 99,6  |
| 12.0047 | 0,00                    | 0,00   | -   | -  | 0,1                                       | 99,6  |
| 12.0056 | 0,00                    | 0,00   | -   | -  | 0,1                                       | 99,7  |
| 12.0070 | 0,00                    | 0,00   | 0,00  | -  | 0,1                                       | 99,8  |

**Tabela 2.1.18:** Liczba hospitalizacji wykazanych przez świadczeniodawców

| ID          | Liczba pacjentów [tys.] | Łączna liczba hospitalizacji (w tym tryb jednodniowy) [tys.] | Liczba hospitalizacji trwających 1 dzień (bez trybu jednodniowego) [tys.] | Liczba hospitalizacji jednodniowych [tys.] | Procent hospitalizacji w województwie [%] | Skumulowany procent hospitalizacji w województwie [%] |
|-------------|-------------------------|--|---|--|---|---|
| 12.0086     | 0,00                    | 0,00   | 0,00  | -  | 0,1                                       | 99,9  |
| 12.0115     | 0,00                    | 0,00   | -   | -  | 0,1                                       | 99,9  |
| 12.0126     | 0,00                    | 0,00   | -   | -  | 0,1                                       | 100,0   |
| <b>Woj.</b> | <b>1,33</b>             | <b>1,37</b>  | <b>0,30</b>   | <b>0,02</b>                                | <b>100,0</b>                              | <b>100,0</b>  |

Opracowanie DAiS na podstawie danych NFZ

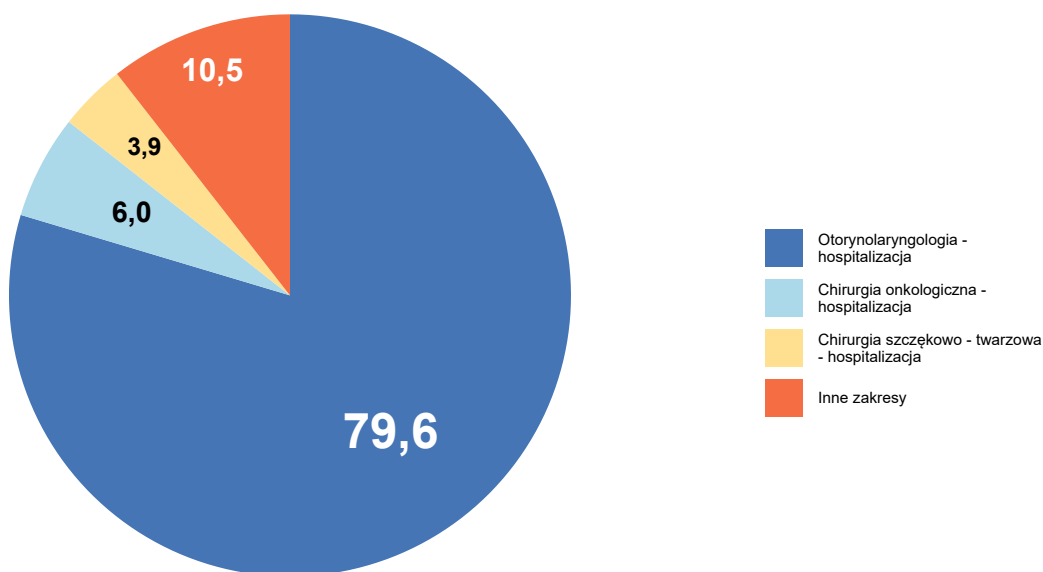
Przeprowadzono analizę mającą na celu odpowiedź na pytanie na jakich oddziałach<sup>11</sup> i w ramach jakich zakresów w 2016 roku hospitalizowani byli pacjenci z analizowaną przyczyną. Największą liczbą hospitalizacji charakteryzowały się oddziały: Oddział otorynolaryngologiczny oraz Oddział chirurgii onkologicznej. Hospitalizacje na tych dwóch oddziałach stanowiły łącznie 92,3% hospitalizacji w analizowanej grupie. Natomiast najwięcej hospitalizacji sprawozdano w ramach zakresów: Otorynolaryngologia - hospitalizacja oraz Chirurgia onkologiczna - hospitalizacja. Hospitalizacje w ramach tych dwóch zakresów stanowiły łącznie 85,6%.

**Wykres 2.1.19:** Rozkład hospitalizacji wg oddziałów

Opracowanie DAiS na podstawie danych NFZ

<sup>11</sup>Przez oddział rozumie się VIII część kodu resortowego, charakteryzującego komórkę organizacyjną przedsiębiorstwa podmiotu leczniczego (Rozporządzenie Ministra Zdrowia z dnia 17 maja 2012 r. w sprawie systemu resortowych kodów identyfikacyjnych oraz szczegółowego sposobu ich nadawania (Dz. U. 2012 poz. 594))

Wykres 2.1.20: Rozkład hospitalizacji wg zakresów



Opracowanie DAIS na podstawie danych NFZ

Szczegółowe dane odnośnie liczby hospitalizacji na poszczególnych oddziałach i w ramach poszczególnych zakresów prezentują Tabela 2.1.19 oraz Tabela 2.1.20. Ze względu na występującą możliwość sprawozdania tej samej hospitalizacji na kilku oddziałach lub zakresach, liczba hospitalizacji w danym szpitalu liczona według zakresów i według oddziałów niekoniecznie jest taka sama.

Tabela 2.1.19: Liczba hospitalizacji wykazanych przez świadczeniodawców wg oddziałów

| ID      | Oddział otorynolaryngologiczny [tys.] | Oddział chirurgii onkologicznej [tys.] | Oddział chirurgii szczękowo-twarzowej [tys.] | Oddział leczenia jednego dnia [tys.] | Oddział otorynolaryngologiczny dla dzieci [tys.] | Inne oddziały [tys.] | Suma [tys.] |
|---------|---------------------------------------|--|--|--------------------------------------|--|----------------------|-------------|
| 12.0007 | 0,18                                  | -                                      | -  | -                                    | -  | -                    | 0,18        |
| 12.0054 | 0,13                                  | -                                      | -  | -                                    | -  | -                    | 0,13        |
| 12.0020 | 0,09                                  | -                                      | -  | -                                    | -  | -                    | 0,09        |
| 12.0014 | 0,08                                  | -                                      | -  | -                                    | -  | 0,00                 | 0,08        |
| 12.0017 | 0,08                                  | -                                      | -  | -                                    | -  | -                    | 0,08        |
| 12.0012 | 0,06                                  | -                                      | 0,01   | -                                    | -  | -                    | 0,07        |
| 12.0004 | 0,06                                  | -                                      | -  | -                                    | 0,00   | -                    | 0,06        |
| 12.0025 | 0,06                                  | -                                      | 0,01   | -                                    | -  | -                    | 0,06        |
| 12.0015 | 0,06                                  | -                                      | -  | -                                    | -  | 0,00                 | 0,06        |
| 12.0043 | 0,06                                  | -                                      | -  | -                                    | -  | -                    | 0,06        |
| 12.0003 | 0,05                                  | 0,01                                   | -  | -                                    | -  | -                    | 0,06        |
| 12.0008 | -                                     | 0,06                                   | -  | -                                    | -  | -                    | 0,06        |
| 12.0068 | 0,05                                  | -                                      | -  | -                                    | 0,00   | -                    | 0,05        |
| 12.0013 | 0,05                                  | -                                      | -  | -                                    | -  | 0,00                 | 0,05        |
| 12.0009 | -                                     | 0,04                                   | -  | -                                    | -  | -                    | 0,04        |
| 12.0018 | 0,04                                  | -                                      | -  | -                                    | -  | -                    | 0,04        |

Tabela 2.1.19: Liczba hospitalizacji wykazanych przez świadczeniodawców wg oddziałów

| ID          | Oddział otorynolaryngologiczny [tys.] | Oddział chirurgii onkologicznej [tys.] | Oddział chirurgii szczękowo-twarzowej [tys.] | Oddział leczenia jednego dnia [tys.] | Oddział otorynolaryngologiczny dla dzieci [tys.] | Inne oddziały [tys.] | Suma [tys.] |
|-------------|---------------------------------------|--|--|--------------------------------------|--|----------------------|-------------|
| 12.0023     | 0,03                                  | -                                      | -  | -                                    | -  | -                    | 0,03        |
| 12.0027     | 0,02                                  | -                                      | -  | -                                    | -  | -                    | 0,02        |
| 12.0066     | 0,02                                  | -                                      | -  | -                                    | -  | 0,00                 | 0,02        |
| 12.0065     | 0,02                                  | -                                      | -  | -                                    | -  | -                    | 0,02        |
| 12.0005     | -                                     | -                                      | -  | -                                    | -  | 0,01                 | 0,01        |
| 12.0039     | 0,01                                  | -                                      | -  | -                                    | -  | -                    | 0,01        |
| 12.0118     | -                                     | -                                      | -  | 0,01                                 | -  | -                    | 0,01        |
| 12.0006     | -                                     | -                                      | -  | -                                    | 0,01   | -                    | 0,01        |
| 12.0016     | -                                     | -                                      | -  | -                                    | -  | 0,01                 | 0,01        |
| 12.0052     | -                                     | -                                      | -  | -                                    | 0,01   | -                    | 0,01        |
| 12.0103     | 0,01                                  | -                                      | -  | -                                    | -  | -                    | 0,01        |
| 12.0076     | 0,00                                  | -                                      | -  | -                                    | -  | -                    | 0,00        |
| 12.0021     | 0,00                                  | -                                      | -  | -                                    | -  | 0,00                 | 0,00        |
| 12.0024     | -                                     | -                                      | -  | -                                    | 0,00   | 0,00                 | 0,00        |
| 12.0084     | -                                     | -                                      | -  | -                                    | -  | 0,00                 | 0,00        |
| 12.0097     | -                                     | -                                      | -  | 0,00                                 | -  | -                    | 0,00        |
| 12.0098     | 0,00                                  | -                                      | -  | -                                    | -  | -                    | 0,00        |
| 12.0122     | -                                     | -                                      | -  | 0,00                                 | -  | -                    | 0,00        |
| 12.0147     | -                                     | -                                      | -  | 0,00                                 | -  | -                    | 0,00        |
| 12.0002     | -                                     | -                                      | -  | -                                    | 0,00   | 0,00                 | 0,00        |
| 12.0001     | 0,00                                  | -                                      | -  | -                                    | -  | -                    | 0,00        |
| 12.0026     | -                                     | -                                      | -  | -                                    | -  | 0,00                 | 0,00        |
| 12.0010     | -                                     | -                                      | -  | -                                    | -  | 0,00                 | 0,00        |
| 12.0028     | -                                     | -                                      | -  | -                                    | -  | 0,00                 | 0,00        |
| 12.0029     | -                                     | -                                      | -  | -                                    | -  | 0,00                 | 0,00        |
| 12.0033     | -                                     | -                                      | -  | -                                    | -  | 0,00                 | 0,00        |
| 12.0034     | -                                     | -                                      | -  | -                                    | -  | 0,00                 | 0,00        |
| 12.0047     | -                                     | -                                      | -  | -                                    | -  | 0,00                 | 0,00        |
| 12.0056     | -                                     | -                                      | -  | -                                    | -  | 0,00                 | 0,00        |
| 12.0070     | -                                     | -                                      | -  | -                                    | -  | 0,00                 | 0,00        |
| 12.0086     | -                                     | -                                      | -  | -                                    | -  | 0,00                 | 0,00        |
| 12.0115     | -                                     | -                                      | -  | -                                    | -  | 0,00                 | 0,00        |
| 12.0126     | -                                     | -                                      | -  | -                                    | -  | 0,00                 | 0,00        |
| <b>Woj.</b> | <b>1,16</b>                           | <b>0,11</b>                            | <b>0,02</b>                                  | <b>0,02</b>                          | <b>0,02</b>                                      | <b>0,05</b>          | <b>1,37</b> |

Opracowanie DAIS na podstawie danych NFZ

Tabela 2.1.20: Liczba hospitalizacji wykazanych przez świadczeniodawców wg zakresów

| ID      | Otarynolaryngologia - hospitalizacja [tys.] | Chirurgia onkologiczna - hospitalizacja [tys.] | Chirurgia szczękowo-twarzowa - hospitalizacja [tys.] | Otarynolaryngologia - hospitalizacja planowa [tys.] | Chirurgia ogólna - hospitalizacja [tys.] | Inne zakresy [tys.] | Suma [tys.] |
|---------|---|--|--|---|--|---------------------|-------------|
| 12.0007 | 0,18  | -  | -  | -   | -  | -                   | 0,18        |
| 12.0054 | 0,13  | -  | -  | -   | -  | -                   | 0,13        |
| 12.0020 | 0,09  | -  | -  | -   | -  | -                   | 0,09        |
| 12.0014 | 0,08  | -  | -  | -   | -  | 0,00                | 0,08        |
| 12.0017 | 0,08  | -  | -  | -   | -  | -                   | 0,08        |

Tabela 2.1.20: Liczba hospitalizacji wykazanych przez świadczeniodawców wg zakresów

| ID          | Otarynolaryngologia -<br>hospitalizacja [tys.] | Chirurgia onkologiczna<br>- hospitalizacja [tys.] | Chirurgia szczękowo -<br>twarzowa -<br>hospitalizacja [tys.] | Otarynolaryngologia -<br>hospitalizacja planowa<br>[tys.] | Chirurgia ogólna -<br>hospitalizacja [tys.] | Inne zakresy [tys.] | Suma [tys.] |
|-------------|--|---|--|---|---|---------------------|-------------|
| 12.0012     | 0,06   | -   | 0,01   | -   | -   | -                   | 0,07        |
| 12.0004     | 0,06   | -   | -  | -   | -   | 0,00                | 0,06        |
| 12.0025     | 0,06   | -   | 0,01   | -   | -   | -                   | 0,06        |
| 12.0015     | 0,06   | -   | -  | -   | -   | 0,00                | 0,06        |
| 12.0043     | 0,05   | -   | -  | -   | -   | 0,00                | 0,06        |
| 12.0003     | 0,05   | 0,01  | -  | -   | -   | -                   | 0,06        |
| 12.0008     | -  | 0,03  | -  | -   | 0,02  | -                   | 0,06        |
| 12.0068     | 0,02   | -   | 0,03   | -   | -   | 0,00                | 0,05        |
| 12.0013     | 0,05   | -   | -  | -   | 0,00  | -                   | 0,05        |
| 12.0009     | -  | 0,04  | -  | -   | -   | -                   | 0,04        |
| 12.0018     | 0,04   | -   | -  | -   | -   | -                   | 0,04        |
| 12.0023     | 0,03   | -   | -  | -   | -   | -                   | 0,03        |
| 12.0027     | 0,02   | -   | -  | -   | -   | -                   | 0,02        |
| 12.0066     | -  | -   | -  | 0,02  | -   | 0,00                | 0,02        |
| 12.0065     | 0,02   | -   | -  | -   | -   | -                   | 0,02        |
| 12.0005     | -  | -   | -  | -   | -   | 0,01                | 0,01        |
| 12.0039     | 0,01   | -   | -  | -   | -   | -                   | 0,01        |
| 12.0118     | -  | -   | -  | -   | -   | 0,01                | 0,01        |
| 12.0006     | -  | -   | -  | -   | -   | 0,01                | 0,01        |
| 12.0016     | -  | -   | -  | -   | -   | 0,01                | 0,01        |
| 12.0052     | -  | -   | -  | -   | -   | 0,01                | 0,01        |
| 12.0103     | -  | -   | -  | 0,01  | -   | -                   | 0,01        |
| 12.0076     | 0,00   | -   | -  | -   | -   | -                   | 0,00        |
| 12.0021     | 0,00   | -   | -  | -   | 0,00  | 0,00                | 0,00        |
| 12.0024     | -  | -   | -  | -   | -   | 0,00                | 0,00        |
| 12.0084     | -  | -   | -  | 0,00  | -   | 0,00                | 0,00        |
| 12.0097     | -  | -   | -  | -   | -   | 0,00                | 0,00        |
| 12.0098     | -  | -   | -  | 0,00  | -   | -                   | 0,00        |
| 12.0122     | -  | -   | -  | -   | -   | 0,00                | 0,00        |
| 12.0147     | -  | -   | -  | -   | -   | 0,00                | 0,00        |
| 12.0002     | -  | -   | -  | -   | -   | 0,00                | 0,00        |
| 12.0001     | 0,00   | -   | -  | -   | -   | -                   | 0,00        |
| 12.0026     | -  | -   | -  | -   | 0,00  | 0,00                | 0,00        |
| 12.0010     | -  | -   | -  | -   | -   | 0,00                | 0,00        |
| 12.0028     | -  | -   | -  | -   | -   | 0,00                | 0,00        |
| 12.0029     | -  | -   | -  | -   | -   | 0,00                | 0,00        |
| 12.0033     | -  | -   | -  | -   | 0,00  | -                   | 0,00        |
| 12.0034     | -  | -   | -  | -   | -   | 0,00                | 0,00        |
| 12.0047     | -  | -   | -  | -   | -   | 0,00                | 0,00        |
| 12.0056     | -  | -   | -  | -   | -   | 0,00                | 0,00        |
| 12.0070     | -  | -   | -  | -   | -   | 0,00                | 0,00        |
| 12.0086     | -  | -   | -  | -   | -   | 0,00                | 0,00        |
| 12.0115     | -  | -   | -  | -   | -   | 0,00                | 0,00        |
| 12.0126     | -  | -   | -  | -   | -   | 0,00                | 0,00        |
| <b>Woj.</b> | <b>1,09</b>                                    | <b>0,08</b>                                       | <b>0,05</b>  | <b>0,03</b>   | <b>0,03</b>                                 | <b>0,08</b>         | <b>1,37</b> |

Opracowanie DAiS na podstawie danych NFZ

W Tabeli 2.1.21 zostały zaprezentowane dane dotyczące struktury demograficznej pacjentów podczas poszczególnych hospitalizacji - średni wiek, udział pacjentów w różnych grupach wiekowych i struktura płci.

Tabela 2.1.21: Struktura demograficzna pacjentów

| ID          | Średni wiek [lata] | Hospitalizacje kobiet [%] | Hospitalizacje pacjentów w wieku |            |            |             |             |             |
|-------------|--------------------|---------------------------|----------------------------------|------------|------------|-------------|-------------|-------------|
|             |                    |                           | 0-18 [%]                         | 18-25 [%]  | 25-35 [%]  | 35-50 [%]   | 50-60 [%]   | >=61 [%]    |
| 12.0001     | 69,5               | 100,0                     | -                                | -          | -          | -           | -           | 100,0       |
| 12.0002     | 13,3               | 33,3                      | 66,7                             | 33,3       | -          | -           | -           | -           |
| 12.0003     | 59,7               | 47,3                      | -                                | -          | 7,3        | 20,0        | 20,0        | 52,7        |
| 12.0004     | 54,0               | 53,1                      | 3,1                              | 1,6        | 10,9       | 14,1        | 34,4        | 35,9        |
| 12.0005     | 59,3               | 63,6                      | -                                | -          | -          | 36,4        | -           | 63,6        |
| 12.0006     | 7,8                | 33,3                      | 83,3                             | 16,7       | -          | -           | -           | -           |
| 12.0007     | 58,2               | 44,9                      | -                                | 1,7        | 5,7        | 17,0        | 20,5        | 55,1        |
| 12.0008     | 56,6               | 54,5                      | -                                | 1,8        | 3,6        | 25,5        | 21,8        | 47,3        |
| 12.0009     | 58,2               | 62,8                      | -                                | -          | 4,7        | 27,9        | 14,0        | 53,5        |
| 12.0010     | 72,0               | 100,0                     | -                                | -          | -          | -           | -           | 100,0       |
| 12.0012     | 56,9               | 43,1                      | 2,8                              | 1,4        | 6,9        | 18,1        | 16,7        | 54,2        |
| 12.0013     | 57,4               | 50,0                      | -                                | -          | 8,3        | 18,8        | 25,0        | 47,9        |
| 12.0014     | 56,2               | 52,9                      | -                                | 4,7        | 7,1        | 21,2        | 17,6        | 49,4        |
| 12.0015     | 55,8               | 42,9                      | -                                | 3,2        | 11,1       | 14,3        | 20,6        | 50,8        |
| 12.0016     | 53,7               | 66,7                      | -                                | -          | 16,7       | 33,3        | -           | 50,0        |
| 12.0017     | 58,7               | 47,5                      | -                                | 2,5        | 1,2        | 13,8        | 31,2        | 51,2        |
| 12.0018     | 61,0               | 55,0                      | -                                | -          | 2,5        | 17,5        | 20,0        | 60,0        |
| 12.0020     | 56,4               | 37,0                      | -                                | 2,2        | 7,6        | 18,5        | 23,9        | 47,8        |
| 12.0021     | 68,2               | 25,0                      | -                                | -          | -          | -           | 25,0        | 75,0        |
| 12.0023     | 60,5               | 38,5                      | -                                | 3,8        | -          | 11,5        | 34,6        | 50,0        |
| 12.0024     | 33,0               | 100,0                     | 25,0                             | 50,0       | -          | -           | -           | 25,0        |
| 12.0025     | 58,2               | 57,8                      | -                                | 3,1        | 9,2        | 18,5        | 21,5        | 47,7        |
| 12.0026     | 51,5               | -                         | -                                | -          | -          | 50,0        | -           | 50,0        |
| 12.0027     | 55,8               | 60,0                      | -                                | 4,0        | -          | 28,0        | 24,0        | 44,0        |
| 12.0028     | 66,0               | -                         | -                                | -          | -          | -           | -           | 100,0       |
| 12.0029     | 1,0                | 100,0                     | 100,0                            | -          | -          | -           | -           | -           |
| 12.0033     | 63,0               | -                         | -                                | -          | -          | -           | -           | 100,0       |
| 12.0034     | 42,0               | -                         | -                                | -          | -          | 100,0       | -           | -           |
| 12.0039     | 60,4               | 50,0                      | -                                | 10,0       | -          | -           | 30,0        | 60,0        |
| 12.0043     | 53,1               | 53,4                      | 8,6                              | -          | 8,6        | 13,8        | 25,9        | 43,1        |
| 12.0047     | 73,0               | -                         | -                                | -          | -          | -           | -           | 100,0       |
| 12.0052     | 10,7               | 66,7                      | 100,0                            | -          | -          | -           | -           | -           |
| 12.0054     | 55,7               | 45,8                      | 0,8                              | 3,1        | 6,1        | 26,7        | 17,6        | 45,8        |
| 12.0056     | 71,0               | 100,0                     | -                                | -          | -          | -           | -           | 100,0       |
| 12.0065     | 50,6               | 38,9                      | -                                | -          | 11,1       | 44,4        | 11,1        | 33,3        |
| 12.0066     | 59,7               | 60,9                      | -                                | -          | 4,3        | 13,0        | 30,4        | 52,2        |
| 12.0068     | 45,3               | 51,9                      | 11,5                             | 9,6        | 13,5       | 19,2        | 17,3        | 28,8        |
| 12.0070     | 68,0               | 100,0                     | -                                | -          | -          | -           | -           | 100,0       |
| 12.0076     | 53,8               | 80,0                      | -                                | 20,0       | -          | -           | 20,0        | 60,0        |
| 12.0084     | 48,2               | 25,0                      | 25,0                             | -          | -          | 25,0        | -           | 50,0        |
| 12.0086     | 67,0               | -                         | -                                | -          | -          | -           | -           | 100,0       |
| 12.0097     | 57,5               | 50,0                      | -                                | -          | -          | 25,0        | 25,0        | 50,0        |
| 12.0098     | 45,2               | 100,0                     | -                                | -          | -          | 75,0        | 25,0        | -           |
| 12.0103     | 56,5               | 66,7                      | -                                | -          | -          | 33,3        | 33,3        | 33,3        |
| 12.0115     | 21,0               | 100,0                     | -                                | 100,0      | -          | -           | -           | -           |
| 12.0118     | 53,0               | 25,0                      | -                                | -          | -          | 37,5        | 37,5        | 25,0        |
| 12.0122     | 38,5               | 75,0                      | 25,0                             | -          | -          | 25,0        | 50,0        | -           |
| 12.0126     | 53,0               | 100,0                     | -                                | -          | -          | -           | 100,0       | -           |
| 12.0147     | 49,2               | 50,0                      | -                                | -          | -          | 50,0        | 50,0        | -           |
| <b>Woj.</b> | <b>55,8</b>        | <b>49,2</b>               | <b>2,4</b>                       | <b>2,6</b> | <b>6,3</b> | <b>19,4</b> | <b>21,5</b> | <b>47,8</b> |

Opracowanie DAiS na podstawie danych NFZ

Ważnym czynnikiem jest wielochorobowość hospitalizowanych pacjentów<sup>12</sup>. Aby umożliwić porównania między szpitalami i województwami ustalono kategorie współczynnika wyznaczone na podstawie **ogólnopolskiego** rozkładu wielochorobowości dla danej podgrupy chorób. Przedziały dobrano tak, aby ich szerokość była równa odchyleniu standardowemu ( $\sigma$ ) rozkładu ogólnopolskiego, a przedział *Średni* miał środek w medianie rozkładu ogólnopolskiego ( $M$ ). Przyjmując powyższe założenia, ustalono następujące kategorie współczynnika wielochorobowości:

<sup>12</sup>Dotyczy wszystkich hospitalizacji z powodu analizowanej podgrupy chorób.

- *BN* - Bardzo Niski:  $(-\infty, M - 1.5\sigma]$ ,
- *N* - Niski:  $(M - 1.5\sigma, M - 0.5\sigma]$ ,
- *Ś* - Średni:  $(M - 0.5\sigma, M + 0.5\sigma]$ ,
- *W* - Wysoki:  $(M + 0.5\sigma, M + 1.5\sigma]$ ,
- *BW* - Bardzo Wysoki:  $(M + 1.5\sigma, +\infty)$ .

Więcej na temat tego zagadnienia zostało omówione w Mapach Potrzeb Zdrowotnych 2018 r. w zakresie lecznictwa szpitalnego <http://www.mpz.mz.gov.pl/mapy-szpitalne-ustawowe-2018/> w rozdziale Wie-  
lochorobowość. Tabela 2.1.22 prezentuje rozkład pacjentów ze względu na poziom współczynnika wielochoro-  
bowości dla świadczeniodawców realizujących hospitalizacje w ramach danej podgrupy chorób w województwie  
śląskim.

**Tabela 2.1.22:** Rozkład pacjentów względem współczynnika wielochorobowości

| ID      | Liczba hospitalizacji <sup>a</sup><br>[tys.] | Udział pacjentów ze współczynnikiem wielochorobowości: |           |            |            |                   |
|---------|--|--|-----------|------------|------------|-------------------|
|         |  | bardzo niski [%]                                       | niski [%] | średni [%] | wysoki [%] | bardzo wysoki [%] |
| 12.0001 | 0,00   | -  | -         | 100,00     | -          | -                 |
| 12.0002 | 0,00   | 100,00   | -         | -          | -          | -                 |
| 12.0003 | 0,06   | 3,64   | 16,36     | 45,45      | 30,91      | 3,64              |
| 12.0004 | 0,06   | 12,50  | 23,44     | 42,19      | 20,31      | 1,56              |
| 12.0005 | 0,01   | -  | 36,36     | 36,36      | 27,27      | -                 |
| 12.0006 | 0,01   | 100,00   | -         | -          | -          | -                 |
| 12.0007 | 0,18   | 3,98   | 18,75     | 44,89      | 29,55      | 2,84              |
| 12.0008 | 0,06   | 1,82   | 23,64     | 43,64      | 27,27      | 3,64              |
| 12.0009 | 0,04   | 2,33   | 27,91     | 48,84      | 18,60      | 2,33              |
| 12.0010 | 0,00   | -  | -         | -          | 100,00     | -                 |
| 12.0012 | 0,07   | 6,94   | 22,22     | 43,06      | 23,61      | 4,17              |
| 12.0013 | 0,05   | 4,17   | 25,00     | 35,42      | 33,33      | 2,08              |
| 12.0014 | 0,08   | 8,24   | 18,82     | 47,06      | 22,35      | 3,53              |
| 12.0015 | 0,06   | 9,52   | 19,05     | 47,62      | 23,81      | -                 |
| 12.0016 | 0,01   | -  | 33,33     | 50,00      | 16,67      | -                 |
| 12.0017 | 0,08   | 2,50   | 16,25     | 52,50      | 26,25      | 2,50              |
| 12.0018 | 0,04   | 2,50   | 20,00     | 50,00      | 27,50      | -                 |
| 12.0020 | 0,09   | 4,35   | 23,91     | 42,39      | 26,09      | 3,26              |
| 12.0021 | 0,00   | -  | -         | 50,00      | 50,00      | -                 |
| 12.0023 | 0,03   | 3,85   | 15,38     | 46,15      | 23,08      | 11,54             |
| 12.0024 | 0,00   | 75,00  | -         | -          | 25,00      | -                 |
| 12.0025 | 0,06   | 7,69   | 23,08     | 46,15      | 21,54      | 1,54              |
| 12.0026 | 0,00   | -  | -         | 100,00     | -          | -                 |
| 12.0027 | 0,02   | 4,00   | 20,00     | 56,00      | 12,00      | 8,00              |
| 12.0028 | 0,00   | -  | -         | -          | 100,00     | -                 |
| 12.0029 | 0,00   | 100,00   | -         | -          | -          | -                 |
| 12.0033 | 0,00   | -  | -         | 100,00     | -          | -                 |
| 12.0034 | 0,00   | -  | 100,00    | -          | -          | -                 |
| 12.0039 | 0,01   | 10,00  | -         | 50,00      | 40,00      | -                 |
| 12.0043 | 0,06   | 13,79  | 22,41     | 34,48      | 24,14      | 5,17              |
| 12.0047 | 0,00   | -  | -         | -          | 100,00     | -                 |
| 12.0052 | 0,01   | 100,00   | -         | -          | -          | -                 |
| 12.0054 | 0,13   | 6,11   | 25,19     | 41,22      | 23,66      | 3,82              |
| 12.0056 | 0,00   | -  | -         | -          | 100,00     | -                 |
| 12.0065 | 0,02   | 5,56   | 38,89     | 38,89      | 16,67      | -                 |
| 12.0066 | 0,02   | 4,35   | 4,35      | 69,57      | 13,04      | 8,70              |
| 12.0068 | 0,05   | 26,92  | 26,92     | 32,69      | 13,46      | -                 |
| 12.0070 | 0,00   | -  | -         | 100,00     | -          | -                 |
| 12.0076 | 0,00   | 20,00  | 20,00     | 60,00      | -          | -                 |
| 12.0084 | 0,00   | 25,00  | -         | 50,00      | 25,00      | -                 |
| 12.0086 | 0,00   | -  | -         | -          | 100,00     | -                 |
| 12.0097 | 0,00   | -  | 25,00     | 75,00      | -          | -                 |
| 12.0098 | 0,00   | 25,00  | 75,00     | -          | -          | -                 |
| 12.0103 | 0,01   | -  | 33,33     | 66,67      | -          | -                 |
| 12.0115 | 0,00   | 100,00   | -         | -          | -          | -                 |



**Tabela 2.1.22:** Rozkład pacjentów względem współczynnika wielochorobowości

| ID          | Liczba hospitalizacji <sup>a</sup> [tys.] | Udział pacjentów ze współczynnikiem wielochorobowości: |              |              |              |                   |
|-------------|---|--|--------------|--------------|--------------|-------------------|
|             |   | bardzo niski [%]                                       | niski [%]    | średni [%]   | wysoki [%]   | bardzo wysoki [%] |
| 12.0118     | 0,01                                      | -  | 37,50        | 50,00        | 12,50        | -                 |
| 12.0122     | 0,00                                      | 25,00  | 75,00        | -            | -            | -                 |
| 12.0126     | 0,00                                      | -  | 100,00       | -            | -            | -                 |
| 12.0147     | 0,00                                      | -  | 50,00        | 50,00        | -            | -                 |
| <b>Woj.</b> | <b>1,38</b>                               | <b>8,00</b>  | <b>21,53</b> | <b>43,85</b> | <b>23,78</b> | <b>2,84</b>       |

a Liczba może się różnić od łącznej liczby hospitalizacji realizowanych dla danej podrupy chorób. Brak wyliczeń dla niektórych hospitalizacji związany jest z brakiem możliwości przypisania ich kodów ICD-10 do homogenicznych grup chorób.

Opracowanie DAiS na podstawie danych NFZ

Statystyki dotyczące miejsca zamieszkania hospitalizowanych pacjentów w odniesieniu do miejsca realizacji świadczeń prezentuje Tabela 2.1.23. W niniejszej analizie miasto na prawach powiatu i przylegający do niego powiat traktowane są jako jeden powiat, np. powiat m. Wrocław i powiat wrocławski.

**Tabela 2.1.23:** Struktura geograficzna pacjentów

| ID      | Hospitalizacje pacjentów |  |  | Średnia odległość pacjenta do szpitala | Odległość jaką przejechało 50% pacjentów | Udział pacjentów ze wsi [%] |
|---------|--------------------------|--|--|--|--|-----------------------------|
|         | spoza województwa [%]    | spoza powiatu, z tego samego województwa [%] | spoza powiatu, z tego samego województwa [%] |  |  |                             |
| 12.0001 | -                        | -  | 100,0  | 10,5                                   | 10,5                                     | -                           |
| 12.0002 | 66,7                     | 33,3   | -  | 109,1                                  | 100,6                                    | -                           |
| 12.0003 | 5,5                      | 25,5   | 69,1   | 17,4                                   | 11,5                                     | 45,5                        |
| 12.0004 | 1,6                      | 57,8   | 40,6   | 14,4                                   | 9,0                                      | 21,9                        |
| 12.0005 | -                        | 63,6   | 36,4   | 13,2                                   | 18,0                                     | 9,1                         |
| 12.0006 | 16,7                     | 66,7   | 16,7   | 33,2                                   | 11,4                                     | 33,3                        |
| 12.0007 | 3,4                      | 63,6   | 33,0   | 19,1                                   | 10,7                                     | 10,8                        |
| 12.0008 | 14,5                     | 34,5   | 50,9   | 16,9                                   | 12,3                                     | 29,1                        |
| 12.0009 | 14,0                     | 65,1   | 20,9   | 47,2                                   | 26,8                                     | 20,9                        |
| 12.0010 | -                        | -  | 100,0  | -                                      | 0,0                                      | -                           |
| 12.0012 | 20,8                     | 45,8   | 33,3   | 18,5                                   | 10,1                                     | 19,4                        |
| 12.0013 | -                        | 77,1   | 22,9   | 11,6                                   | 9,6                                      | 27,1                        |
| 12.0014 | 15,3                     | 28,2   | 56,5   | 13,7                                   | 12,3                                     | 48,2                        |
| 12.0015 | 4,8                      | 25,4   | 69,8   | 8,8                                    | 0,0                                      | 7,9                         |
| 12.0016 | 50,0                     | 50,0   | -  | 58,2                                   | 35,6                                     | 33,3                        |
| 12.0017 | -                        | 40,0   | 60,0   | 4,4                                    | 0,0                                      | 2,5                         |
| 12.0018 | -                        | 25,0   | 75,0   | 2,3                                    | 0,0                                      | -                           |
| 12.0020 | 2,2                      | 42,4   | 55,4   | 7,6                                    | 0,0                                      | 13,0                        |
| 12.0021 | -                        | 25,0   | 75,0   | 2,9                                    | 0,0                                      | -                           |
| 12.0023 | 11,5                     | 46,2   | 42,3   | 12,5                                   | 13,0                                     | 42,3                        |
| 12.0024 | -                        | 25,0   | 75,0   | 16,6                                   | 0,0                                      | -                           |
| 12.0025 | 7,8                      | 75,0   | 17,2   | 27,3                                   | 26,3                                     | 12,5                        |
| 12.0026 | 50,0                     | -  | 50,0   | 95,6                                   | 95,6                                     | 50,0                        |
| 12.0027 | 4,0                      | 40,0   | 56,0   | 16,1                                   | 13,3                                     | 44,0                        |
| 12.0028 | -                        | -  | 100,0  | 12,8                                   | 12,8                                     | 100,0                       |
| 12.0029 | -                        | 100,0  | -  | 41,3                                   | 41,3                                     | -                           |
| 12.0033 | -                        | -  | 100,0  | -                                      | 0,0                                      | -                           |
| 12.0034 | -                        | -  | 100,0  | -                                      | 0,0                                      | -                           |
| 12.0039 | -                        | 70,0   | 30,0   | 3,5                                    | 3,5                                      | -                           |
| 12.0043 | 5,2                      | 37,9   | 56,9   | 11,7                                   | 0,0                                      | 22,4                        |
| 12.0047 | -                        | -  | 100,0  | 6,0                                    | 6,0                                      | -                           |
| 12.0052 | 16,7                     | 83,3   | -  | 25,0                                   | 26,3                                     | 66,7                        |
| 12.0054 | 6,1                      | 71,0   | 22,9   | 32,1                                   | 20,1                                     | 16,8                        |
| 12.0056 | -                        | -  | 100,0  | -                                      | 0,0                                      | -                           |
| 12.0065 | -                        | 50,0   | 50,0   | 6,7                                    | 4,9                                      | 27,8                        |
| 12.0066 | 4,3                      | 26,1   | 69,6   | 13,8                                   | 9,6                                      | 43,5                        |
| 12.0068 | 7,7                      | 61,5   | 30,8   | 25,4                                   | 12,0                                     | 13,5                        |
| 12.0070 | -                        | -  | 100,0  | -                                      | 0,0                                      | -                           |
| 12.0076 | -                        | 40,0   | 60,0   | 12,0                                   | 6,9                                      | -                           |
| 12.0084 | 25,0                     | 75,0   | -  | 32,0                                   | 33,2                                     | -                           |

**Tabela 2.1.23:** Struktura geograficzna pacjentów

| ID          | Hospitalizacje pacjentów |  |  | Średnia odległość pacjenta do szpitala | Odległość jaką przejechało 50% pacjentów | Udział pacjentów ze wsi [%] |
|-------------|--------------------------|--|--|--|--|-----------------------------|
|             | spoza województwa [%]    | spoza powiatu, z tego samego województwa [%] | spoza powiatu, z tego samego województwa [%] |  |  |                             |
| 12.0086     | -                        | -  | 100,0  | -                                      | 0,0                                      | -                           |
| 12.0097     | -                        | 25,0   | 75,0   | 5,2                                    | 0,0                                      | -                           |
| 12.0098     | 25,0                     | 50,0   | 25,0   | 52,7                                   | 36,0                                     | 25,0                        |
| 12.0103     | 16,7                     | 33,3   | 50,0   | 10,2                                   | 13,6                                     | 33,3                        |
| 12.0115     | -                        | 100,0  | -  | 21,3                                   | 21,3                                     | -                           |
| 12.0118     | -                        | 100,0  | -  | 23,6                                   | 18,9                                     | -                           |
| 12.0122     | -                        | 25,0   | 75,0   | 3,4                                    | 0,0                                      | -                           |
| 12.0126     | -                        | 100,0  | -  | 4,7                                    | 4,7                                      | -                           |
| 12.0147     | 25,0                     | 75,0   | -  | 24,5                                   | 23,1                                     | 75,0                        |
| <b>Woj.</b> | <b>6,8</b>               | <b>50,0</b>                                  | <b>43,2</b>                                  | <b>17,8</b>                            | <b>10,3</b>                              | <b>19,9</b>                 |

Opracowanie DAiS na podstawie danych NFZ

W województwie śląskim odsetek pacjentów przyjętych w czasie<sup>13</sup>, w którym w Polsce przyjęto połowę z nich wyniósł 39.42%. W Polsce odsetek pacjentów przyjętych w trybie nagłym z rozpoznaniem wchodzącym w skład analizowanej grupy rozpoznań wyniósł 8.01%, podczas gdy wartość ta dla województwa wyniosła 11.12%. Liczba świadczeniodawców, dla których odnotowano wyższy niż w Polsce odsetek przyjęć w trybie nagłym wyniosła 15 (31.91%).

Informacje o wartości statystyki opisującej czas oczekiwania na przyjęcie do szpitala oraz strukturę trybów nagłych i planowych dla poszczególnych szpitali w województwie prezentuje Tabela 2.1.24. Przy interpretacji wskaźnika „Udział przyjętych do czasu wyznaczonego przez medianę PL” należy zwrócić uwagę na „Udział trybów nagłych” (nie należy wyciągać wniosków na podstawie pierwszego z tych wskaźników, w przypadku zaobserwowania niskich wartości dla drugiego z nich).

**Tabela 2.1.24:** Statystyki dotyczące trybów przyjęć i czasu oczekiwania

| ID      | Udział trybów nagłych [%] | Udział trybów planowych [%] | Udział inny tryb [%] | Udział hospitalizacji planowych, dla których obliczono czas oczekiwania [%] | Udział hospitalizacji planowych, gdzie czas oczekiwania wyniósł 0 dni [%] | Mediana czasu oczekiwania [dni] | Udział przyjętych do czasu wyznaczonego przez medianę w PL [%] |
|---------|---------------------------|-----------------------------|----------------------|---|---|---------------------------------|--|
| 12.0012 | 2,8                       | 97,2                        | -                    | 100,0   | 1,4   | 22                              | 48,6   |
| 12.0147 | -                         | 100,0                       | -                    | 100,0   | -   | 51                              | 50,0   |
| 12.0007 | 22,2                      | 77,8                        | -                    | 100,0   | 1,5   | 32                              | 34,3   |
| 12.0054 | 1,5                       | 98,5                        | -                    | 100,0   | 2,3   | 38                              | 34,9   |
| 12.0023 | 7,7                       | 92,3                        | -                    | 100,0   | -   | 7                               | 66,7   |
| 12.0018 | 25,0                      | 75,0                        | -                    | 100,0   | -   | 24                              | 46,7   |
| 12.0009 | -                         | 100,0                       | -                    | 100,0   | -   | 43                              | 30,2   |
| 12.0015 | 22,2                      | 77,8                        | -                    | 100,0   | -   | 35                              | 38,8   |
| 12.0066 | -                         | 91,3                        | 8,7                  | 100,0   | -   | 21                              | 47,6   |
| 12.0026 | 100,0                     | -                           | -                    | -   | -   | -                               | -  |
| 12.0003 | 5,5                       | 94,5                        | -                    | 100,0   | 1,9   | 14                              | 67,3   |
| 12.0014 | 62,4                      | 37,6                        | -                    | 100,0   | 3,1   | 62                              | 25,0   |
| 12.0017 | 1,2                       | 98,8                        | -                    | 100,0   | 2,5   | 21                              | 46,8   |
| 12.0020 | -                         | 100,0                       | -                    | 100,0   | -   | 22                              | 44,6   |
| 12.0065 | -                         | 100,0                       | -                    | 100,0   | -   | 27                              | 33,3   |
| 12.0008 | 1,8                       | 98,2                        | -                    | 100,0   | -   | 22                              | 27,8   |
| 12.0025 | 3,1                       | 85,9                        | 10,9                 | 100,0   | -   | 67                              | 27,3   |
| 12.0004 | 26,6                      | 73,4                        | -                    | 100,0   | -   | 12                              | 61,7   |
| 12.0122 | 25,0                      | 75,0                        | -                    | 100,0   | -   | 96                              | -  |
| 12.0001 | -                         | 50,0                        | 50,0                 | 100,0   | -   | 82                              | -  |
| 12.0013 | 16,7                      | 83,3                        | -                    | 100,0   | -   | 16                              | 52,5   |
| 12.0024 | 25,0                      | 75,0                        | -                    | 100,0   | -   | 41                              | 33,3   |
| 12.0084 | -                         | 100,0                       | -                    | 100,0   | -   | 58                              | 25,0   |
| 12.0021 | 25,0                      | 75,0                        | -                    | 100,0   | -   | 45                              | 33,3   |
| 12.0043 | 3,4                       | 96,6                        | -                    | 100,0   | 1,8   | 54                              | 26,8   |

<sup>13</sup>Czas oczekiwania liczony jest metodą RTT (ang. Referral To Treatment) wyłącznie dla przyjęć planowych na leczenie szpitalne na podstawie skierowań

**Tabela 2.1.24:** Statystyki dotyczące trybów przyjęć i czasu oczekiwania

| ID          | Udział trybów nagłych [%] | Udział trybów planowych [%] | Udział inny tryb [%] | Udział hospitalizacji planowych, dla których obliczono czas oczekiwania [%] | Udział hospitalizacji planowych, gdzie czas oczekiwania wyniósł 0 dni [%] | Mediana czasu oczekiwania [dni] | Udział przyjętych do czasu wyznaczonego przez medianę w PL [%] |
|-------------|---------------------------|-----------------------------|----------------------|---|---|---------------------------------|--|
| 12.0005     | -                         | 100,0                       | -                    | 100,0   | -   | 126                             | 18,2   |
| 12.0118     | -                         | 100,0                       | -                    | 100,0   | 12,5  | 30                              | 37,5   |
| 12.0039     | 50,0                      | 50,0                        | -                    | 100,0   | 20,0  | 5                               | 80,0   |
| 12.0028     | 100,0                     | -                           | -                    | -   | -   | -                               | -  |
| 12.0097     | -                         | 100,0                       | -                    | 100,0   | -   | 31                              | 25,0   |
| 12.0033     | 100,0                     | -                           | -                    | -   | -   | -                               | -  |
| 12.0056     | 100,0                     | -                           | -                    | -   | -   | -                               | -  |
| 12.0016     | -                         | 100,0                       | -                    | 100,0   | -   | 50                              | 33,3   |
| 12.0068     | 1,9                       | 98,1                        | -                    | 100,0   | -   | 91                              | 19,6   |
| 12.0027     | 20,0                      | 80,0                        | -                    | 100,0   | -   | 20                              | 45,0   |
| 12.0076     | -                         | 100,0                       | -                    | 100,0   | -   | 39                              | 20,0   |
| 12.0103     | -                         | 100,0                       | -                    | 100,0   | -   | 106                             | 16,7   |
| 12.0098     | -                         | 100,0                       | -                    | 100,0   | -   | 81                              | -  |
| 12.0006     | 33,3                      | 66,7                        | -                    | 100,0   | 25,0  | 55                              | 25,0   |
| 12.0052     | -                         | 100,0                       | -                    | 100,0   | -   | 72                              | 33,3   |
| 12.0047     | 100,0                     | -                           | -                    | -   | -   | -                               | -  |
| 12.0086     | -                         | 100,0                       | -                    | 100,0   | -   | 146                             | -  |
| 12.0002     | -                         | 100,0                       | -                    | 100,0   | 33,3  | 2                               | 100,0  |
| 12.0034     | 100,0                     | -                           | -                    | -   | -   | -                               | -  |
| 12.0010     | 100,0                     | -                           | -                    | -   | -   | -                               | -  |
| 12.0126     | -                         | 100,0                       | -                    | 100,0   | -   | 35                              | -  |
| 12.0115     | -                         | 100,0                       | -                    | 100,0   | -   | 7                               | 100,0  |
| 12.0029     | -                         | 100,0                       | -                    | 100,0   | -   | 1                               | 100,0  |
| 12.0070     | 100,0                     | -                           | -                    | -   | -   | -                               | -  |
| <b>Woj.</b> | <b>13,2</b>               | <b>86,1</b>                 | <b>0,7</b>           | <b>100,0</b>  | <b>1,3</b>  | <b>28</b>                       | <b>39,4</b>  |

Opracowanie DAiS na podstawie danych z NFZ

W tabeli 2.1.25 przeanalizowano strukturę świadczeń JGP w podziale na zabiegowe i zachowawcze <sup>14</sup>. Jako świadczenia zabiegowe specjalistyczne u dorosłych zakwalifikowano te świadczenia zabiegowe, których nie można rozliczyć na chirurgii ogólnej. Jako świadczenia zabiegowe specjalistyczne u dzieci zakwalifikowano te świadczenia zabiegowe, których nie można rozliczyć na chirurgii ogólnej dla dzieci. Jako świadczenia zachowawcze specjalistyczne u dorosłych zakwalifikowano te świadczenia zachowawcze, których nie można rozliczyć na chorobach wewnętrznych (internie). Jako świadczenia zachowawcze specjalistyczne u dzieci zakwalifikowano te świadczenia zachowawcze, których nie można rozliczyć na pediatrii.

<sup>14</sup>Świadczenia zabiegowe oznaczone są symbolem '\*' w załączniku 1a do zarządzenia w sprawie określenia warunków zawierania i realizacji umów w rodzaju: leczenie szpitalne

Tabela 2.1.25: Struktura świadczeń JGP

| ID      | Liczba hospitalizacji [tys.] | Świadczenia nieJGP [%] | Świadczenia zabiegowe [%] | Świadczenia zabiegowe specjalistyczne u dorosłych [%] | Świadczenia zabiegowe specjalistyczne u dzieci [%] | Świadczenia zachowawcze [%] | Świadczenia zachowawcze specjalistyczne u dorosłych [%] | Świadczenia zachowawcze specjalistyczne u dzieci [%] |
|---------|------------------------------|------------------------|---------------------------|---|--|-----------------------------|---|--|
| 12.0001 | 0,00                         | -                      | 50,00                     | -   | -  | 50,00                       | -   | -  |
| 12.0002 | 0,00                         | 33,33                  | 50,00                     | -   | 100,00   | 50,00                       | -   | 100,00   |
| 12.0003 | 0,06                         | -                      | 89,09                     | 2,04  | -  | 10,91                       | -   | -  |
| 12.0004 | 0,06                         | -                      | 90,62                     | -   | -  | 9,38                        | -   | -  |
| 12.0005 | 0,01                         | 9,09                   | 80,00                     | -   | 100,00   | 20,00                       | -   | -  |
| 12.0006 | 0,01                         | -                      | 66,67                     | -   | -  | 33,33                       | -   | -  |
| 12.0007 | 0,18                         | -                      | 93,75                     | 2,42  | -  | 6,25                        | -   | -  |
| 12.0008 | 0,06                         | 3,64                   | 100,00                    | -   | -  | -                           | -   | -  |
| 12.0009 | 0,04                         | -                      | 100,00                    | 13,95   | -  | -                           | -   | -  |
| 12.0010 | 0,00                         | -                      | -                         | -   | -  | 100,00                      | -   | -  |
| 12.0012 | 0,07                         | 1,39                   | 91,55                     | 7,94  | 100,00   | 8,45                        | 16,67   | -  |
| 12.0013 | 0,05                         | -                      | 77,08                     | -   | -  | 22,92                       | -   | -  |
| 12.0014 | 0,08                         | -                      | 85,88                     | 8,22  | -  | 14,12                       | -   | -  |
| 12.0015 | 0,06                         | 3,17                   | 83,61                     | 9,80  | -  | 16,39                       | 20,00   | -  |
| 12.0016 | 0,01                         | -                      | 100,00                    | 50,00   | -  | -                           | -   | -  |
| 12.0017 | 0,08                         | -                      | 98,75                     | -   | -  | 1,25                        | -   | -  |
| 12.0018 | 0,04                         | -                      | 85,00                     | -   | -  | 15,00                       | -   | -  |
| 12.0020 | 0,09                         | -                      | 97,83                     | 2,22  | -  | 2,17                        | -   | -  |
| 12.0021 | 0,00                         | -                      | 75,00                     | 33,33   | -  | 25,00                       | -   | -  |
| 12.0023 | 0,03                         | 3,85                   | 68,00                     | -   | -  | 32,00                       | -   | -  |
| 12.0024 | 0,00                         | -                      | -                         | -   | -  | 100,00                      | -   | -  |
| 12.0025 | 0,06                         | -                      | 90,62                     | 13,79   | -  | 9,38                        | -   | -  |
| 12.0026 | 0,00                         | -                      | 50,00                     | -   | -  | 50,00                       | -   | -  |
| 12.0027 | 0,02                         | -                      | 96,00                     | 8,33  | -  | 4,00                        | -   | -  |
| 12.0028 | 0,00                         | -                      | -                         | -   | -  | 100,00                      | -   | -  |
| 12.0029 | 0,00                         | -                      | 100,00                    | -   | 100,00   | -                           | -   | -  |
| 12.0033 | 0,00                         | -                      | 100,00                    | -   | -  | -                           | -   | -  |
| 12.0034 | 0,00                         | -                      | -                         | -   | -  | 100,00                      | -   | -  |
| 12.0039 | 0,01                         | -                      | 50,00                     | -   | -  | 50,00                       | -   | -  |
| 12.0043 | 0,06                         | 5,17                   | 87,27                     | -   | 100,00   | 12,73                       | -   | -  |
| 12.0047 | 0,00                         | -                      | -                         | -   | -  | 100,00                      | -   | -  |
| 12.0052 | 0,01                         | -                      | 83,33                     | -   | 100,00   | 16,67                       | -   | -  |
| 12.0054 | 0,13                         | 2,29                   | 96,88                     | 5,69  | 100,00   | 3,12                        | -   | -  |
| 12.0056 | 0,00                         | -                      | -                         | -   | -  | 100,00                      | -   | -  |
| 12.0065 | 0,02                         | -                      | 100,00                    | -   | -  | -                           | -   | -  |
| 12.0066 | 0,02                         | -                      | 100,00                    | 4,35  | -  | -                           | -   | -  |
| 12.0068 | 0,05                         | -                      | 96,15                     | 54,55   | 100,00   | 3,85                        | -   | -  |

Tabela 2.1.25: Struktura świadczeń JGP

| ID          | Liczba hospitalizacji [tys.] | Świadczenia nieJGP [%] | Świadczenia zabiegowe [%] | Świadczenia zabiegowe specjalistyczne u dorosłych [%] | Świadczenia zabiegowe specjalistyczne u dzieci [%] | Świadczenia zachowawcze [%] | Świadczenia zachowawcze specjalistyczne u dorosłych [%] | Świadczenia zachowawcze specjalistyczne u dzieci [%] |
|-------------|------------------------------|------------------------|---------------------------|---|--|-----------------------------|---|--|
| 12.0070     | 0,00                         | -                      | -                         | -   | -  | 100,00                      | -   | -  |
| 12.0076     | 0,00                         | -                      | 100,00                    | -   | -  | -                           | -   | -  |
| 12.0084     | 0,00                         | -                      | 100,00                    | -   | 100,00   | -                           | -   | -  |
| 12.0086     | 0,00                         | -                      | 100,00                    | 100,00  | -  | -                           | -   | -  |
| 12.0097     | 0,00                         | -                      | 100,00                    | -   | -  | -                           | -   | -  |
| 12.0098     | 0,00                         | -                      | 100,00                    | -   | -  | -                           | -   | -  |
| 12.0103     | 0,01                         | -                      | 100,00                    | -   | -  | -                           | -   | -  |
| 12.0115     | 0,00                         | -                      | -                         | -   | -  | 100,00                      | -   | -  |
| 12.0118     | 0,01                         | -                      | 100,00                    | 12,50   | -  | -                           | -   | -  |
| 12.0122     | 0,00                         | -                      | 100,00                    | -   | 100,00   | -                           | -   | -  |
| 12.0126     | 0,00                         | -                      | 100,00                    | -   | -  | -                           | -   | -  |
| 12.0147     | 0,00                         | -                      | 100,00                    | -   | -  | -                           | -   | -  |
| <b>Wej.</b> | <b>1,37</b>                  | <b>1,02</b>            | <b>90,88</b>              | <b>6,35</b>   | <b>100,00</b>                                      | <b>9,12</b>                 | <b>2,59</b>   | <b>12,50</b>   |

Opracowanie DAiS na podstawie danych NFZ

Poniżej przedstawiono strukturę hospitalizacji JGP zabiegowych dla wszystkich pacjentów (dorosłych i dzieci).

**Tabela 2.1.26:** Struktura świadczeń zabiegowych JGP

| ID          | świadczenia zabiegowe [%] | w tym:          |              |              |              |                   |
|-------------|---------------------------|-----------------|--------------|--------------|--------------|-------------------|
|             |                           | kompleksowe [%] | duże [%]     | średnie [%]  | małe [%]     | diagnostyczne [%] |
| 12.0001     | 50,00                     | 100,00          | -            | -            | -            | -                 |
| 12.0002     | 50,00                     | 100,00          | -            | -            | -            | -                 |
| 12.0003     | 89,09                     | 2,04            | 16,33        | 30,61        | 51,02        | -                 |
| 12.0004     | 90,62                     | 3,45            | 6,90         | 46,55        | 43,10        | -                 |
| 12.0005     | 80,00                     | -               | -            | 12,50        | -            | 87,50             |
| 12.0006     | 66,67                     | -               | 25,00        | 50,00        | 25,00        | -                 |
| 12.0007     | 93,75                     | 40,61           | 9,09         | 50,30        | -            | -                 |
| 12.0008     | 100,00                    | 13,21           | 15,09        | 56,60        | 15,09        | -                 |
| 12.0009     | 100,00                    | 9,30            | 86,05        | 4,65         | -            | -                 |
| 12.0012     | 91,55                     | 29,23           | 16,92        | 43,08        | 10,77        | -                 |
| 12.0013     | 77,08                     | 5,41            | 18,92        | 67,57        | 8,11         | -                 |
| 12.0014     | 85,88                     | 13,70           | 5,48         | 67,12        | 13,70        | -                 |
| 12.0015     | 83,61                     | 5,88            | 5,88         | 88,24        | -            | -                 |
| 12.0016     | 100,00                    | 16,67           | 33,33        | 50,00        | -            | -                 |
| 12.0017     | 98,75                     | -               | 11,39        | 88,61        | -            | -                 |
| 12.0018     | 85,00                     | -               | 29,41        | 50,00        | 20,59        | -                 |
| 12.0020     | 97,83                     | 5,56            | 40,00        | 53,33        | 1,11         | -                 |
| 12.0021     | 75,00                     | -               | -            | 66,67        | 33,33        | -                 |
| 12.0023     | 68,00                     | -               | -            | 17,65        | 82,35        | -                 |
| 12.0025     | 90,62                     | 18,97           | 48,28        | 29,31        | 3,45         | -                 |
| 12.0026     | 50,00                     | -               | -            | 100,00       | -            | -                 |
| 12.0027     | 96,00                     | -               | 16,67        | 75,00        | 8,33         | -                 |
| 12.0029     | 100,00                    | -               | -            | 100,00       | -            | -                 |
| 12.0033     | 100,00                    | -               | -            | 100,00       | -            | -                 |
| 12.0039     | 50,00                     | -               | -            | 80,00        | 20,00        | -                 |
| 12.0043     | 87,27                     | -               | 8,33         | 70,83        | 20,83        | -                 |
| 12.0052     | 83,33                     | -               | 20,00        | 60,00        | 20,00        | -                 |
| 12.0054     | 96,88                     | 61,29           | 6,45         | 31,45        | 0,81         | -                 |
| 12.0065     | 100,00                    | -               | 16,67        | 83,33        | -            | -                 |
| 12.0066     | 100,00                    | 26,09           | 4,35         | 60,87        | 8,70         | -                 |
| 12.0068     | 96,15                     | 10,00           | 78,00        | 10,00        | 2,00         | -                 |
| 12.0076     | 100,00                    | -               | 100,00       | -            | -            | -                 |
| 12.0084     | 100,00                    | 50,00           | 25,00        | 25,00        | -            | -                 |
| 12.0086     | 100,00                    | -               | -            | 100,00       | -            | -                 |
| 12.0097     | 100,00                    | -               | 25,00        | 75,00        | -            | -                 |
| 12.0098     | 100,00                    | -               | -            | 100,00       | -            | -                 |
| 12.0103     | 100,00                    | 83,33           | -            | 16,67        | -            | -                 |
| 12.0118     | 100,00                    | -               | 12,50        | 87,50        | -            | -                 |
| 12.0122     | 100,00                    | -               | 25,00        | 50,00        | 25,00        | -                 |
| 12.0126     | 100,00                    | -               | -            | -            | 100,00       | -                 |
| 12.0147     | 100,00                    | -               | 25,00        | 75,00        | -            | -                 |
| <b>Woj.</b> | <b>90,88</b>              | <b>18,45</b>    | <b>20,47</b> | <b>50,49</b> | <b>10,03</b> | <b>0,57</b>       |

Opracowanie DAiS na podstawie danych NFZ

**Tabela 2.1.27:** Struktura świadczeń zabiegowych JGP u dorosłych

| ID      | świadczenia zabiegowe [%] | w tym:          |          |             |          |                   |
|---------|---------------------------|-----------------|----------|-------------|----------|-------------------|
|         |                           | kompleksowe [%] | duże [%] | średnie [%] | małe [%] | diagnostyczne [%] |
| 12.0001 | 50,00                     | 100,00          | -        | -           | -        | -                 |
| 12.0003 | 89,09                     | 2,04            | 16,33    | 30,61       | 51,02    | -                 |
| 12.0004 | 93,55                     | 3,45            | 6,90     | 46,55       | 43,10    | -                 |
| 12.0005 | 80,00                     | -               | -        | 12,50       | -        | 87,50             |
| 12.0006 | 100,00                    | -               | 100,00   | -           | -        | -                 |
| 12.0007 | 93,75                     | 40,61           | 9,09     | 50,30       | -        | -                 |
| 12.0008 | 100,00                    | 13,21           | 15,09    | 56,60       | 15,09    | -                 |

**Tabela 2.1.27:** Struktura świadczeń zabiegowych JGP u dorosłych

| ID          | świadczenia zabiegowe [%] | w tym:          |              |              |             |                   |
|-------------|---------------------------|-----------------|--------------|--------------|-------------|-------------------|
|             |                           | kompleksowe [%] | duże [%]     | średnie [%]  | małe [%]    | diagnostyczne [%] |
| 12.0009     | 100,00                    | 9,30            | 86,05        | 4,65         | -           | -                 |
| 12.0012     | 91,30                     | 30,16           | 14,29        | 44,44        | 11,11       | -                 |
| 12.0013     | 77,08                     | 5,41            | 18,92        | 67,57        | 8,11        | -                 |
| 12.0014     | 85,88                     | 13,70           | 5,48         | 67,12        | 13,70       | -                 |
| 12.0015     | 83,61                     | 5,88            | 5,88         | 88,24        | -           | -                 |
| 12.0016     | 100,00                    | 16,67           | 33,33        | 50,00        | -           | -                 |
| 12.0017     | 98,75                     | -               | 11,39        | 88,61        | -           | -                 |
| 12.0018     | 85,00                     | -               | 29,41        | 50,00        | 20,59       | -                 |
| 12.0020     | 97,83                     | 5,56            | 40,00        | 53,33        | 1,11        | -                 |
| 12.0021     | 75,00                     | -               | -            | 66,67        | 33,33       | -                 |
| 12.0023     | 68,00                     | -               | -            | 17,65        | 82,35       | -                 |
| 12.0025     | 90,62                     | 18,97           | 48,28        | 29,31        | 3,45        | -                 |
| 12.0026     | 50,00                     | -               | -            | 100,00       | -           | -                 |
| 12.0027     | 96,00                     | -               | 16,67        | 75,00        | 8,33        | -                 |
| 12.0033     | 100,00                    | -               | -            | 100,00       | -           | -                 |
| 12.0039     | 50,00                     | -               | -            | 80,00        | 20,00       | -                 |
| 12.0043     | 88,24                     | -               | 8,89         | 68,89        | 22,22       | -                 |
| 12.0054     | 96,85                     | 61,79           | 6,50         | 30,89        | 0,81        | -                 |
| 12.0065     | 100,00                    | -               | 16,67        | 83,33        | -           | -                 |
| 12.0066     | 100,00                    | 26,09           | 4,35         | 60,87        | 8,70        | -                 |
| 12.0068     | 95,65                     | 11,36           | 77,27        | 9,09         | 2,27        | -                 |
| 12.0076     | 100,00                    | -               | 100,00       | -            | -           | -                 |
| 12.0084     | 100,00                    | 33,33           | 33,33        | 33,33        | -           | -                 |
| 12.0086     | 100,00                    | -               | -            | 100,00       | -           | -                 |
| 12.0097     | 100,00                    | -               | 25,00        | 75,00        | -           | -                 |
| 12.0098     | 100,00                    | -               | -            | 100,00       | -           | -                 |
| 12.0103     | 100,00                    | 83,33           | -            | 16,67        | -           | -                 |
| 12.0118     | 100,00                    | -               | 12,50        | 87,50        | -           | -                 |
| 12.0122     | 100,00                    | -               | 33,33        | 66,67        | -           | -                 |
| 12.0126     | 100,00                    | -               | -            | -            | 100,00      | -                 |
| 12.0147     | 100,00                    | -               | 25,00        | 75,00        | -           | -                 |
| <b>Woj.</b> | <b>91,27</b>              | <b>18,65</b>    | <b>20,21</b> | <b>50,58</b> | <b>9,98</b> | <b>0,58</b>       |

Opracowanie DAiS na podstawie danych NFZ

**Tabela 2.1.28:** Struktura świadczeń zabiegowych JGP u dzieci

| ID          | świadczenia zabiegowe [%] | w tym:          |              |              |              |                   |
|-------------|---------------------------|-----------------|--------------|--------------|--------------|-------------------|
|             |                           | kompleksowe [%] | duże [%]     | średnie [%]  | małe [%]     | diagnostyczne [%] |
| 12.0002     | 50,00                     | 100,00          | -            | -            | -            | -                 |
| 12.0006     | 60,00                     | -               | -            | 66,67        | 33,33        | -                 |
| 12.0012     | 100,00                    | -               | 100,00       | -            | -            | -                 |
| 12.0029     | 100,00                    | -               | -            | 100,00       | -            | -                 |
| 12.0043     | 75,00                     | -               | -            | 100,00       | -            | -                 |
| 12.0052     | 83,33                     | -               | 20,00        | 60,00        | 20,00        | -                 |
| 12.0054     | 100,00                    | -               | -            | 100,00       | -            | -                 |
| 12.0068     | 100,00                    | -               | 83,33        | 16,67        | -            | -                 |
| 12.0084     | 100,00                    | 100,00          | -            | -            | -            | -                 |
| 12.0122     | 100,00                    | -               | -            | -            | 100,00       | -                 |
| <b>Woj.</b> | <b>75,00</b>              | <b>8,33</b>     | <b>33,33</b> | <b>45,83</b> | <b>12,50</b> | -                 |

Opracowanie DAiS na podstawie danych NFZ

W tabeli 2.1.29 przeanalizowano najczęściej sprawozdawane Jednorodne Grupy Pacjentów w ramach hospitalizacji z rozpoznaniem wchodzącymi w skład analizowanej podgrupy. Pełne nazwy znajdują się w tabeli 2.1.30.

**Tabela 2.1.29:** Udział hospitalizacji w szpitalach wg najczęściej sprawozdawanych produktów

| ID          | Liczba hospitalizacji [tys.] | C14 [%]     | C11 [%]     | C12 [%]     | C57 [%]    | C15 [%]    | Pozostałe produkty [%] |
|-------------|------------------------------|-------------|-------------|-------------|------------|------------|------------------------|
| 12.0001     | 0,0                          | -           | 50,0        | -           | 50,0       | -          | -                      |
| 12.0002     | 0,0                          | -           | 33,3        | -           | -          | -          | 66,7                   |
| 12.0003     | 0,1                          | 27,3        | 1,8         | 12,7        | 10,9       | 18,2       | 29,1                   |
| 12.0004     | 0,1                          | 42,2        | 3,1         | 4,7         | 9,4        | 26,6       | 14,1                   |
| 12.0005     | 0,0                          | -           | -           | -           | 18,2       | -          | 81,8                   |
| 12.0006     | 0,0                          | -           | -           | 16,7        | 33,3       | 16,7       | 33,3                   |
| 12.0007     | 0,2                          | 45,5        | 35,8        | 7,4         | 6,2        | -          | 5,1                    |
| 12.0008     | 0,1                          | 54,5        | 12,7        | 10,9        | -          | 12,7       | 9,1                    |
| 12.0009     | 0,0                          | 4,7         | 7,0         | 74,4        | -          | -          | 14,0                   |
| 12.0010     | 0,0                          | -           | -           | -           | 100,0      | -          | -                      |
| 12.0012     | 0,1                          | 36,1        | 23,6        | 8,3         | 6,9        | 6,9        | 18,1                   |
| 12.0013     | 0,0                          | 52,1        | 4,2         | 14,6        | 22,9       | 4,2        | 2,1                    |
| 12.0014     | 0,1                          | 56,5        | 7,1         | 3,5         | 14,1       | 7,1        | 11,8                   |
| 12.0015     | 0,1                          | 58,7        | -           | 3,2         | 12,7       | -          | 25,4                   |
| 12.0016     | 0,0                          | -           | -           | -           | -          | -          | 100,0                  |
| 12.0017     | 0,1                          | 85,0        | -           | 11,2        | 1,2        | -          | 2,5                    |
| 12.0018     | 0,0                          | 42,5        | -           | 25,0        | 15,0       | 17,5       | -                      |
| 12.0020     | 0,1                          | 52,2        | 4,3         | 34,8        | 2,2        | -          | 6,5                    |
| 12.0021     | 0,0                          | -           | -           | -           | 25,0       | -          | 75,0                   |
| 12.0023     | 0,0                          | 11,5        | -           | -           | 30,8       | 11,5       | 46,2                   |
| 12.0024     | 0,0                          | -           | -           | -           | 100,0      | -          | -                      |
| 12.0025     | 0,1                          | 23,4        | 14,1        | 35,9        | 9,4        | 3,1        | 14,1                   |
| 12.0026     | 0,0                          | -           | -           | -           | 50,0       | -          | 50,0                   |
| 12.0027     | 0,0                          | 72,0        | -           | 8,0         | 4,0        | 4,0        | 12,0                   |
| 12.0028     | 0,0                          | -           | -           | -           | 100,0      | -          | -                      |
| 12.0029     | 0,0                          | -           | -           | -           | -          | -          | 100,0                  |
| 12.0033     | 0,0                          | -           | -           | -           | -          | -          | 100,0                  |
| 12.0034     | 0,0                          | -           | -           | -           | 100,0      | -          | -                      |
| 12.0039     | 0,0                          | 40,0        | -           | -           | 50,0       | -          | 10,0                   |
| 12.0043     | 0,1                          | 51,7        | -           | 6,9         | 12,1       | 8,6        | 20,7                   |
| 12.0047     | 0,0                          | -           | -           | -           | 100,0      | -          | -                      |
| 12.0052     | 0,0                          | -           | -           | 16,7        | 16,7       | 16,7       | 50,0                   |
| 12.0054     | 0,1                          | 26,0        | 55,7        | 3,1         | 3,1        | -          | 12,2                   |
| 12.0056     | 0,0                          | -           | -           | -           | 100,0      | -          | -                      |
| 12.0065     | 0,0                          | 77,8        | -           | 16,7        | -          | -          | 5,6                    |
| 12.0066     | 0,0                          | 60,9        | 21,7        | 4,3         | -          | 8,7        | 4,3                    |
| 12.0068     | 0,1                          | 7,7         | 9,6         | 21,2        | 3,8        | 1,9        | 55,8                   |
| 12.0070     | 0,0                          | -           | -           | -           | 100,0      | -          | -                      |
| 12.0076     | 0,0                          | -           | -           | 100,0       | -          | -          | -                      |
| 12.0084     | 0,0                          | 25,0        | 50,0        | 25,0        | -          | -          | -                      |
| 12.0086     | 0,0                          | -           | -           | -           | -          | -          | 100,0                  |
| 12.0097     | 0,0                          | 75,0        | -           | 25,0        | -          | -          | -                      |
| 12.0098     | 0,0                          | 100,0       | -           | -           | -          | -          | -                      |
| 12.0103     | 0,0                          | 16,7        | 83,3        | -           | -          | -          | -                      |
| 12.0115     | 0,0                          | -           | -           | -           | 100,0      | -          | -                      |
| 12.0118     | 0,0                          | 75,0        | -           | 12,5        | -          | -          | 12,5                   |
| 12.0122     | 0,0                          | 50,0        | -           | 25,0        | -          | -          | 25,0                   |
| 12.0126     | 0,0                          | -           | -           | -           | -          | 100,0      | -                      |
| 12.0147     | 0,0                          | 75,0        | -           | 25,0        | -          | -          | -                      |
| <b>Woj.</b> | <b>1,4</b>                   | <b>42,1</b> | <b>15,0</b> | <b>13,8</b> | <b>8,7</b> | <b>5,2</b> | <b>15,1</b>            |

Opracowanie DAiS na podstawie danych NFZ

**Tabela 2.1.30:** Nazwy najczęstszych produktów

| Pełna nazwa produktu                                      |
|---|
| C14 średnie zabiegi jamy ustnej, gardła i krtani >17 r.ż. |
| C11 kompleksowe zabiegi jamy ustnej, gardła i krtani      |
| C12 duże zabiegi jamy ustnej, gardła i krtani             |
| C57 inne choroby gardła, uszu i nosa                      |



**Tabela 2.1.30:** Nazwy najczęstszych produktów

|   |
|---|
| Pełna nazwa produktu                          |
| C15 małe zabiegi jamy ustnej, gardła i krtani |
| Opracowanie DAiS na podstawie danych NFZ      |

**Tabela 2.1.31:** Wybrane procedury

| ID      | Liczba hospitalizacji | radykalne [%] | nieradykalne [%] | inwazyjne [%] | nieinwazyjne [%] |
|---------|-----------------------|---------------|------------------|---------------|------------------|
| 12.0001 | 2                     | 50,0          | -                | -             | -                |
| 12.0002 | 3                     | 33,3          | 33,3             | -             | 100,0            |
| 12.0003 | 55                    | 47,3          | 1,8              | 43,6          | 85,5             |
| 12.0004 | 64                    | 65,6          | 6,2              | 25,0          | 12,5             |
| 12.0005 | 11                    | -             | -                | -             | 27,3             |
| 12.0006 | 6                     | 83,3          | -                | -             | 33,3             |
| 12.0007 | 176                   | 83,0          | 2,8              | -             | 8,0              |
| 12.0008 | 55                    | 96,4          | 1,8              | 1,8           | 14,5             |
| 12.0009 | 43                    | 93,0          | 86,0             | 7,0           | -                |
| 12.0010 | 1                     | -             | -                | -             | 100,0            |
| 12.0012 | 72                    | 72,2          | 8,3              | 2,8           | 11,1             |
| 12.0013 | 48                    | 70,8          | 2,1              | -             | 97,9             |
| 12.0014 | 85                    | 68,2          | 8,2              | 1,2           | 37,6             |
| 12.0015 | 63                    | 39,7          | 7,9              | 1,6           | 46,0             |
| 12.0016 | 6                     | -             | 33,3             | -             | 16,7             |
| 12.0017 | 80                    | 95,0          | -                | 1,2           | 33,8             |
| 12.0018 | 40                    | 60,0          | 10,0             | 5,0           | 87,5             |
| 12.0020 | 92                    | 88,0          | 1,1              | -             | 100,0            |
| 12.0021 | 4                     | -             | 25,0             | 25,0          | 25,0             |
| 12.0023 | 26                    | 23,1          | 19,2             | 26,9          | 100,0            |
| 12.0024 | 4                     | 75,0          | -                | -             | -                |
| 12.0025 | 64                    | 71,9          | 17,2             | -             | 92,2             |
| 12.0026 | 2                     | -             | -                | -             | 50,0             |
| 12.0027 | 25                    | 76,0          | -                | 8,0           | 96,0             |
| 12.0028 | 1                     | -             | -                | -             | 100,0            |
| 12.0029 | 1                     | 100,0         | -                | -             | -                |
| 12.0033 | 1                     | -             | -                | -             | -                |
| 12.0034 | 1                     | -             | -                | -             | 100,0            |
| 12.0039 | 10                    | 40,0          | 10,0             | -             | 100,0            |
| 12.0043 | 58                    | 56,9          | -                | 10,3          | 1,7              |
| 12.0047 | 1                     | -             | -                | -             | 100,0            |
| 12.0052 | 6                     | 100,0         | -                | -             | -                |
| 12.0054 | 131                   | 64,9          | 4,6              | -             | 100,0            |
| 12.0056 | 1                     | -             | -                | -             | 100,0            |
| 12.0065 | 18                    | 77,8          | -                | 22,2          | 33,3             |
| 12.0066 | 23                    | 82,6          | 34,8             | 8,7           | -                |
| 12.0068 | 52                    | 40,4          | 46,2             | 7,7           | 44,2             |
| 12.0070 | 1                     | -             | -                | -             | -                |
| 12.0076 | 5                     | 100,0         | -                | -             | -                |
| 12.0084 | 4                     | 100,0         | -                | -             | 100,0            |
| 12.0086 | 1                     | -             | 100,0            | -             | -                |
| 12.0097 | 4                     | 100,0         | 25,0             | -             | -                |
| 12.0098 | 4                     | 75,0          | 50,0             | -             | -                |
| 12.0103 | 6                     | 83,3          | 16,7             | -             | -                |
| 12.0115 | 1                     | -             | -                | -             | 100,0            |
| 12.0118 | 8                     | 87,5          | 12,5             | -             | -                |
| 12.0122 | 4                     | 75,0          | -                | -             | -                |
| 12.0126 | 1                     | 100,0         | -                | -             | -                |
| 12.0147 | 4                     | 100,0         | -                | -             | -                |
| Woj.    | 1 374                 | 69,7          | 10,0             | 5,6           | 47,2             |

Opracowanie DAiS na podstawie danych NFZ

Tabela 2.1.32: Kody ICD-9

| Nazwa        | Kody ICD-9   |
|--------------|--|
| radykalne    | 08.2, 08.20, 08.201, 08.21, 08.22, 08.23, 08.231, 08.24, 08.241, 08.249, 08.25, 09.21, 09.23, 10.0, 10.31, 10.32, 12.42, 12.54, 12.84, 13.49, 13.71, 14.22, 16.92, 16.93, 18.2, 18.21, 18.29, 18.297, 18.298, 18.299, 18.3, 18.31, 18.32, 18.39, 19.31, 20.41, 20.42, 20.491, 20.492, 20.51, 20.599, 21.07, 21.3, 21.30, 21.31, 21.311, 21.319, 21.32, 21.38, 21.4, 21.5, 21.61, 21.62, 21.69, 22.2, 22.31, 22.311, 22.319, 22.421, 22.61, 22.62, 22.63, 22.69, 25.1, 25.2, 25.4, 25.92, 25.93, 26.2, 26.21, 26.29, 26.3, 26.31, 26.321, 26.322, 26.39, 27.3, 27.31, 27.311, 27.312, 27.313, 27.319, 27.32, 27.41, 27.42, 27.43, 27.49, 27.491, 27.492, 27.493, 27.499, 28.2, 28.3, 28.4, 28.5, 28.6, 28.92, 29.2, 29.3, 29.31, 29.32, 29.33, 29.39  |
| nieradykalne | 08.09, 08.32, 08.361, 08.43, 08.44, 08.49, 08.52, 08.592, 08.61, 08.62, 08.64, 08.69, 08.71, 08.72, 08.73, 08.74, 08.79, 08.81, 08.82, 08.83, 08.84, 08.85, 08.89, 08.99, 09.48, 09.591, 09.72, 09.821, 09.99, 10.43, 10.49, 10.5, 10.91, 10.99, 11.99, 16.011, 16.09, 16.51, 16.52, 16.9, 16.94, 16.95, 16.98, 16.99, 18.011, 18.02, 18.09, 18.291, 18.292, 18.294, 18.295, 18.296, 18.4, 18.61, 18.62, 18.63, 18.71, 18.712, 18.713, 18.79, 18.791, 18.792, 18.9, 19.34, 19.42, 19.43, 20.01, 20.09, 20.099, 20.1, 20.92, 20.932, 20.94, 21.01, 21.02, 21.03, 21.09, 21.11, 21.12, 21.13, 21.15, 21.81, 21.831, 21.832, 21.841, 21.851, 21.861, 21.862, 21.87, 21.891, 21.893, 21.899, 21.92, 21.99, 22.00, 22.01, 22.02, 22.09, 22.39, 22.391, 22.41, 22.422, 22.5, 22.51, 22.52, 22.53, 22.58, 22.59, 22.79, 22.9, 25.51, 25.593, 25.9, 25.91, 25.94, 25.99, 26.0, 26.4, 26.41, 26.42, 26.491, 26.492, 26.91, 26.99, 27.0, 27.01, 27.02, 27.03, 27.1, 27.5, 27.51, 27.52, 27.53, 27.55, 27.56, 27.57, 27.59, 27.591, 27.592, 27.6, 27.61, 27.69, 27.71, 27.72, 27.73, 27.79, 27.9, 27.91, 27.92, 27.93, 27.99, 27.991, 27.999, 28.01, 28.05, 28.11, 28.19, 28.9, 28.91, 28.99, 29.0, 29.43, 29.5, 29.51, 29.52, 29.53, 29.54, 29.59, 29.99 |
| inwazyjne    | 08.11, 10.21, 16.23, 18.12, 21.22, 22.11, 22.12, 22.18, 22.191, 25.01, 25.02, 26.11, 26.12, 27.21, 27.22, 27.23, 27.24, 29.12  |

Tabela 2.1.32: Kody ICD-9

| Nazwa        | Kody ICD-9   |
|--------------|--|
| nieinwazyjne | 16.2, 16.21, 16.22, 16.49, 18.11, 18.111, 18.112, 18.19, 20.391, 21.2, 21.21, 21.29, 21.291, 21.292, 21.293, 21.299, 22.199, 25.09, 26.19, 27.2, 27.29, 29.1, 29.11, 29.19, 29.1901, 29.1902, 87.0, 87.01, 87.03, 87.030, 87.031, 87.032, 87.033, 87.034, 87.035, 87.036, 87.037, 87.038, 87.039, 87.04, 87.049, 87.062, 87.071, 87.072, 87.09, 87.092, 87.093, 87.094, 87.096, 87.1, 87.11, 87.121, 87.123, 87.13, 87.14, 87.15, 87.16, 87.161, 87.162, 87.164, 87.165, 87.166, 87.17, 87.171, 87.172, 87.173, 87.174, 87.175, 87.176, 87.177, 87.2, 87.22, 87.221, 87.222, 87.23, 87.231, 87.232, 87.24, 87.241, 87.242, 87.29, 87.3, 87.31, 87.32, 87.37, 87.371, 87.372, 87.373, 87.39, 87.4, 87.41, 87.410, 87.411, 87.412, 87.413, 87.415, 87.42, 87.420, 87.421, 87.43, 87.431, 87.432, 87.433, 87.44, 87.440, 87.441, 87.49, 87.492, 87.493, 87.494, 87.495, 87.496, 87.51, 87.52, 87.53, 87.54, 87.599, 87.6, 87.61, 87.62, 87.63, 87.64, 87.65, 87.69, 87.691, 87.699, 87.71, 87.73, 87.731, 87.732, 87.733, 87.74, 87.75, 87.76, 87.77, 87.79, 87.83, 87.89, 87.91, 88.0, 88.01, 88.010, 88.011, 88.012, 88.013, 88.02, 88.03, 88.04, 88.09, 88.1, 88.11, 88.110, 88.111, 88.12, 88.13, 88.14, 88.16, 88.19, 88.191, 88.199, 88.2, 88.21, 88.22, 88.23, 88.24, 88.241, 88.249, 88.26, 88.27, 88.28, 88.29, 88.291, 88.299, 88.3, 88.30, 88.301, 88.302, 88.303, 88.304, 88.305, 88.32, 88.33, 88.331, 88.339, 88.34, 88.38, 88.380, 88.381, 88.383, 88.384, 88.385, 88.386, 88.387, 88.388, 88.389, 88.39, 88.40, 88.41, 88.411, 88.412, 88.414, 88.419, 88.42, 88.421, 88.429, 88.43, 88.44, 88.45, 88.47, 88.48, 88.49, 88.491, 88.495, 88.499, 88.51, 88.511, 88.512, 88.52, 88.521, 88.522, 88.56, 88.57, 88.61, 88.63, 88.65, 88.69, 88.7, 88.71, 88.711, 88.712, 88.713, 88.714, 88.715, 88.716, 88.717, 88.718, 88.719, 88.72, 88.721, 88.722, 88.723, 88.724, 88.726, 88.729, 88.73, 88.731, 88.732, 88.733, 88.734, 88.735, 88.738, 88.739, 88.74, 88.741, 88.743, 88.747, 88.749, 88.75, 88.751, 88.752, 88.759, 88.76, 88.761, 88.763, 88.764, 88.769, 88.77, 88.771, 88.772, 88.773, 88.774, 88.775, 88.776, 88.777, 88.779, 88.78, 88.781, 88.782, 88.783, 88.784, 88.789, 88.79, 88.790, 88.791, 88.792, 88.793, 88.794, 88.795, 88.796, 88.797, 88.798, 88.799, 88.82, 88.85, 88.89, 88.891, 88.892, 88.9, 88.90, 88.900, 88.901, 88.902, 88.903, 88.904, 88.905, 88.91, 88.911, 88.912, 88.913, 88.92, 88.923, 88.924, 88.925, 88.926, 88.93, 88.931, 88.932, 88.933, 88.934, 88.935, 88.936, 88.937, 88.938, 88.94, 88.95, 88.97, 88.970, 88.971, 88.972, 88.973, 88.974, 88.975, 88.976, 88.977, 88.978, 88.979, 88.98, 88.981, 88.982, 88.983, 88.99, 92.0, 92.01, 92.011, 92.012, 92.019, 92.02, 92.023, 92.029, 92.03, 92.031, 92.039, 92.042, 92.051, 92.052, 92.053, 92.054, 92.06, 92.061, 92.062, 92.067, 92.069, 92.09, 92.111, 92.116, 92.12, 92.13, 92.131, 92.132, 92.14, 92.141, 92.142, 92.143, 92.144, 92.149, 92.15, 92.151, 92.152, 92.153, 92.159, 92.16, 92.162, 92.163, 92.169, 92.18, 92.182, 92.183, 92.185, 92.189, 92.19, 92.192, 92.195 |

Opracowanie DAiS na podstawie danych NFZ

W tabeli 2.1.33 przeanalizowano tryby wypisów pacjentów po zakończeniu hospitalizacji realizowanej z rozpoznaniem wchodzącym w skład analizowanej podgrupy.

Tabela 2.1.33: Informacje o trybach wypisu ze szpitala

| ID      | Zakończenie procesu leczenia <sup>1</sup> [%] | Skierowanie do innego szpitala [%] | Skierowanie do dalszej opieki [%] | Inny [%] |
|---------|---|------------------------------------|-----------------------------------|----------|
| 12.0001 | -   | 50,00                              | 50,00                             | -        |
| 12.0002 | 33,33   | -                                  | 66,67                             | -        |
| 12.0003 | 65,45   | 1,82                               | 32,73                             | -        |
| 12.0004 | 62,50   | -                                  | 37,50                             | -        |
| 12.0005 | -   | -                                  | 100,00                            | -        |
| 12.0006 | 100,00  | -                                  | -                                 | -        |
| 12.0007 | 3,41  | 1,14                               | 95,45                             | -        |
| 12.0008 | -   | -                                  | 100,00                            | -        |
| 12.0009 | 2,33  | -                                  | 97,67                             | -        |
| 12.0010 | -   | -                                  | 100,00                            | -        |
| 12.0012 | 5,56  | -                                  | 94,44                             | -        |
| 12.0013 | -   | -                                  | 100,00                            | -        |
| 12.0014 | -   | -                                  | 100,00                            | -        |
| 12.0015 | 98,41   | 1,59                               | -                                 | -        |

**Tabela 2.1.33:** Informacje o trybach wypisu ze szpitala

| ID          | Zakończenie procesu leczenia <sup>1</sup> [%] | Skierowanie do innego szpitala [%] | Skierowanie do dalszej opieki [%] | Inny [%]   |
|-------------|---|------------------------------------|-----------------------------------|------------|
| 12.0016     | -   | -                                  | 100,00                            | -          |
| 12.0017     | 31,25   | 2,50                               | 66,25                             | -          |
| 12.0018     | 95,00   | -                                  | -                                 | 5,0        |
| 12.0020     | 100,00  | -                                  | -                                 | -          |
| 12.0021     | -   | -                                  | 100,00                            | -          |
| 12.0023     | 7,69  | -                                  | 92,31                             | -          |
| 12.0024     | -   | -                                  | 100,00                            | -          |
| 12.0025     | 1,56  | -                                  | 98,44                             | -          |
| 12.0026     | 50,00   | -                                  | -                                 | 50,0       |
| 12.0027     | -   | -                                  | 100,00                            | -          |
| 12.0028     | -   | 100,00                             | -                                 | -          |
| 12.0029     | -   | -                                  | 100,00                            | -          |
| 12.0033     | -   | -                                  | 100,00                            | -          |
| 12.0034     | -   | -                                  | 100,00                            | -          |
| 12.0039     | 100,00  | -                                  | -                                 | -          |
| 12.0043     | 1,72  | -                                  | 98,28                             | -          |
| 12.0047     | -   | -                                  | 100,00                            | -          |
| 12.0052     | -   | -                                  | 100,00                            | -          |
| 12.0054     | -   | 0,76                               | 99,24                             | -          |
| 12.0056     | -   | -                                  | 100,00                            | -          |
| 12.0065     | -   | -                                  | 100,00                            | -          |
| 12.0066     | 4,35  | -                                  | 95,65                             | -          |
| 12.0068     | 26,92   | -                                  | 73,08                             | -          |
| 12.0070     | 100,00  | -                                  | -                                 | -          |
| 12.0076     | 100,00  | -                                  | -                                 | -          |
| 12.0084     | 100,00  | -                                  | -                                 | -          |
| 12.0086     | -   | -                                  | 100,00                            | -          |
| 12.0097     | 100,00  | -                                  | -                                 | -          |
| 12.0098     | 100,00  | -                                  | -                                 | -          |
| 12.0103     | 100,00  | -                                  | -                                 | -          |
| 12.0115     | -   | -                                  | 100,00                            | -          |
| 12.0118     | 100,00  | -                                  | -                                 | -          |
| 12.0122     | 75,00   | -                                  | 25,00                             | -          |
| 12.0126     | -   | -                                  | 100,00                            | -          |
| 12.0147     | -   | -                                  | 100,00                            | -          |
| <b>Woj.</b> | <b>27,37</b>                                  | <b>0,66</b>                        | <b>71,76</b>                      | <b>0,2</b> |

<sup>1</sup> Bez wystawienia skierowania do dalszej opieki  
Opracowanie DAiS na podstawie danych NFZ

W tabeli **2.1.34** zaprezentowano statystyki dotyczące hospitalizacji zakończonych lub poprzedzonych hospitalizacją<sup>15</sup> pacjentów z rozpoznaniem z analizowanej grupy oraz podgrupy chorób w poszczególnych szpitalach w województwie w ciągu 30 dni.

**Tabela 2.1.34:** Udział hospitalizacji zakończonych lub poprzedzonych hospitalizacją w ciągu 30 dni.

| ID      | Liczba hospitalizacji [tys.] | Prehospitalizacje - grupa <sup>1</sup> [%] | Prehospitalizacje - podgrupa <sup>2</sup> [%] | Hospitalizacje zakończone ponowną hospitalizacją w ciągu 30 dni |   |  |
|---------|------------------------------|--|---|---|---|--|
|         |                              |  |   | z rozpoznaniem z grupy w dowolnym szpitalu [%]                  | z rozpoznaniem z podgrupy w dowolnym szpitalu [%] | w tym szpitalu z dowolnym rozpoznaniem [%] |
| 12.0001 | 0,0                          | -  | -   | -   | -   | -  |
| 12.0002 | 0,0                          | -  | -   | -   | -   | -  |
| 12.0003 | 0,1                          | 1,8  | 1,8   | -   | -   | 12,7                                       |
| 12.0004 | 0,1                          | -  | -   | 1,6   | 1,6   | 7,8  |
| 12.0005 | 0,0                          | -  | -   | -   | -   | -  |
| 12.0006 | 0,0                          | -  | -   | -   | -   | -  |
| 12.0007 | 0,2                          | -  | -   | 2,3   | 1,1   | 7,4  |

<sup>15</sup>Z puli ponownych hospitalizacji wykluczone te związane ze świadczeniami w ramach programów lekowych i chemioterapii

**Tabela 2.1.34:** Udział hospitalizacji zakończonych lub poprzedzonych hospitalizacją w ciągu 30 dni.

| ID          | Liczba hospitalizacji [tys.] | Prehospitalizacje - grupa <sup>1</sup> [%] | Prehospitalizacje - podgrupa <sup>2</sup> [%] | Hospitalizacje zakończone ponowną hospitalizacją w ciągu 30 dni |   |  |
|-------------|------------------------------|--|---|---|---|--|
|             |                              |  |   | z rozpoznaniem z grupy w dowolnym szpitalu [%]                  | z rozpoznaniem z podgrupy w dowolnym szpitalu [%] | w tym szpitalu z dowolnym rozpoznaniem [%] |
| 12.0008     | 0,1                          | -  | -   | -   | -   | -  |
| 12.0009     | 0,0                          | -  | -   | -   | -   | -  |
| 12.0010     | 0,0                          | -  | -   | -   | -   | -  |
| 12.0012     | 0,1                          | -  | -   | 1,4   | 1,4   | 1,4  |
| 12.0013     | 0,0                          | -  | -   | 6,2   | 6,2   | 12,5                                       |
| 12.0014     | 0,1                          | -  | -   | 8,2   | 7,1   | 14,1                                       |
| 12.0015     | 0,1                          | -  | -   | 3,2   | 3,2   | 1,6  |
| 12.0016     | 0,0                          | -  | -   | -   | -   | -  |
| 12.0017     | 0,1                          | -  | -   | -   | -   | 1,2  |
| 12.0018     | 0,0                          | -  | -   | -   | -   | 12,5                                       |
| 12.0020     | 0,1                          | 1,1  | -   | 1,1   | -   | 4,3  |
| 12.0021     | 0,0                          | -  | -   | -   | -   | -  |
| 12.0023     | 0,0                          | -  | -   | 3,8   | 3,8   | 3,8  |
| 12.0024     | 0,0                          | -  | -   | -   | -   | -  |
| 12.0025     | 0,1                          | 1,6  | 1,6   | -   | -   | 3,1  |
| 12.0026     | 0,0                          | -  | -   | -   | -   | -  |
| 12.0027     | 0,0                          | -  | -   | 8,0   | 4,0   | 8,0  |
| 12.0028     | 0,0                          | -  | -   | -   | -   | -  |
| 12.0029     | 0,0                          | -  | -   | -   | -   | -  |
| 12.0033     | 0,0                          | -  | -   | -   | -   | -  |
| 12.0034     | 0,0                          | -  | -   | -   | -   | -  |
| 12.0039     | 0,0                          | 10,0                                       | -   | -   | -   | 50,0                                       |
| 12.0043     | 0,1                          | -  | -   | -   | -   | 1,7  |
| 12.0047     | 0,0                          | -  | -   | -   | -   | -  |
| 12.0052     | 0,0                          | -  | -   | -   | -   | -  |
| 12.0054     | 0,1                          | 3,1  | 2,3   | 3,8   | 3,1   | 3,8  |
| 12.0056     | 0,0                          | -  | -   | -   | -   | -  |
| 12.0065     | 0,0                          | -  | -   | 5,6   | 5,6   | 5,6  |
| 12.0066     | 0,0                          | -  | -   | -   | -   | -  |
| 12.0068     | 0,1                          | -  | -   | -   | -   | -  |
| 12.0070     | 0,0                          | -  | -   | -   | -   | -  |
| 12.0076     | 0,0                          | -  | -   | -   | -   | -  |
| 12.0084     | 0,0                          | -  | -   | -   | -   | -  |
| 12.0086     | 0,0                          | -  | -   | -   | -   | -  |
| 12.0097     | 0,0                          | -  | -   | -   | -   | -  |
| 12.0098     | 0,0                          | -  | -   | -   | -   | -  |
| 12.0103     | 0,0                          | -  | -   | 16,7  | 16,7  | 16,7                                       |
| 12.0115     | 0,0                          | -  | -   | -   | -   | -  |
| 12.0118     | 0,0                          | -  | -   | -   | -   | -  |
| 12.0122     | 0,0                          | -  | -   | -   | -   | -  |
| 12.0126     | 0,0                          | -  | -   | -   | -   | -  |
| 12.0147     | 0,0                          | -  | -   | -   | -   | -  |
| <b>Woj.</b> | <b>1,4</b>                   | <b>0,6</b>                                 | <b>0,4</b>                                    | <b>2,1</b>  | <b>1,7</b>  | <b>5,3</b>                                 |

1 Hospitalizacje poprzedzone do 30 dni hospitalizacją z rozpoznaniem z grupy w innym szpitalu

2 Hospitalizacje poprzedzone do 30 dni hospitalizacją z rozpoznaniem z podgrupy w innym szpitalu

W tabeli 2.1.35 zaprezentowano statystyki dotyczące czasu hospitalizacji pacjentów (w dniach) z rozpoznaniem z analizowanej podgrupy chorób w poszczególnych szpitalach w województwie.

**Tabela 2.1.35:** Statystyki dotyczące czasu pobytu

| ID      | Średnia czasu pobytu [dni] | Standaryzowana średnia czasu pobytu [dni] <sup>1</sup> | Mediana czasu pobytu [dni] | Odchylenie standardowe czasu pobytu [dni] | Hospitalizacje, dla których data przyjęcia równa się dacie wypisu [%] | Hospitalizacje trwające poniżej 4 dni [%] |
|---------|----------------------------|--|----------------------------|---|---|---|
| 12.0001 | 4,0                        | 3,0  | 4,0                        | 2,8                                       | -   | 50,0                                      |

Tabela 2.1.35: Statystyki dotyczące czasu pobytu

| ID          | Średnia czasu pobytu [dni] | Standaryzowana średnia czasu pobytu [dni] <sup>1</sup> | Mediana czasu pobytu [dni] | Odchylenie standardowe czasu pobytu [dni] | Hospitalizacje, dla których data przyjęcia równa się dacie wypisu [%] | Hospitalizacje trwające poniżej 4 dni [%] |
|-------------|----------------------------|--|----------------------------|---|---|---|
| 12.0002     | 9,0                        | 3,2  | 7,0                        | 4,4                                       | -   | -   |
| 12.0003     | 2,3                        | 2,8  | 2,0                        | 1,2                                       | 1,8   | 87,3                                      |
| 12.0004     | 0,9                        | 2,5  | -                          | 1,5                                       | 70,3  | 90,6                                      |
| 12.0005     | 1,5                        | 2,9  | 1,0                        | 0,5                                       | -   | 100,0                                     |
| 12.0006     | 3,7                        | 3,4  | 2,5                        | 2,4                                       | -   | 66,7                                      |
| 12.0007     | 2,5                        | 2,8  | 2,0                        | 2,0                                       | 19,9  | 61,4                                      |
| 12.0008     | 3,9                        | 2,8  | 4,0                        | 2,4                                       | -   | 49,1                                      |
| 12.0009     | 3,6                        | 2,7  | 3,0                        | 1,2                                       | 2,3   | 58,1                                      |
| 12.0010     | 5,0                        | 3,0  | 5,0                        | -   | -   | -   |
| 12.0012     | 3,6                        | 2,8  | 2,0                        | 2,4                                       | 2,8   | 65,3                                      |
| 12.0013     | 2,2                        | 2,7  | 2,0                        | 1,8                                       | 25,0  | 77,1                                      |
| 12.0014     | 3,2                        | 2,8  | -                          | 4,6                                       | 50,6  | 65,9                                      |
| 12.0015     | 3,0                        | 2,8  | 2,0                        | 5,0                                       | 1,6   | 85,7                                      |
| 12.0016     | 8,3                        | 3,0  | 7,0                        | 3,8                                       | -   | -   |
| 12.0017     | 2,4                        | 2,7  | 2,0                        | 1,3                                       | -   | 86,2                                      |
| 12.0018     | 2,9                        | 2,8  | 2,0                        | 2,1                                       | 2,5   | 85,0                                      |
| 12.0020     | 0,6                        | 2,7  | -                          | 0,8                                       | 80,4  | 97,8                                      |
| 12.0021     | 2,2                        | 2,9  | 1,0                        | 2,9                                       | 50,0  | 75,0                                      |
| 12.0023     | 0,3                        | 2,7  | -                          | 0,3                                       | 76,9  | 100,0                                     |
| 12.0024     | 3,8                        | 2,2  | -                          | 7,0                                       | 75,0  | 75,0                                      |
| 12.0025     | 5,0                        | 2,8  | 5,0                        | 2,7                                       | 1,6   | 28,1                                      |
| 12.0026     | 2,5                        | 2,7  | 2,5                        | 2,1                                       | -   | 50,0                                      |
| 12.0027     | 1,2                        | 2,6  | 1,0                        | 1,0                                       | 28,0  | 96,0                                      |
| 12.0028     | 8,0                        | 2,7  | 8,0                        | -   | -   | -   |
| 12.0029     | -                          | 1,7  | -                          | -   | 100,0   | 100,0                                     |
| 12.0033     | -                          | 2,7  | -                          | -   | 100,0   | 100,0                                     |
| 12.0034     | 6,0                        | 2,7  | 6,0                        | -   | -   | -   |
| 12.0039     | 2,5                        | 2,7  | 2,0                        | 1,4                                       | 20,0  | 60,0                                      |
| 12.0043     | 2,2                        | 2,7  | 2,0                        | 0,8                                       | 3,4   | 93,1                                      |
| 12.0047     | 9,0                        | 2,8  | 9,0                        | -   | -   | -   |
| 12.0052     | 1,7                        | 2,2  | 1,0                        | 2,0                                       | 16,7  | 83,3                                      |
| 12.0054     | 3,3                        | 2,8  | 3,0                        | 1,6                                       | 1,5   | 61,1                                      |
| 12.0056     | 6,0                        | 3,0  | 6,0                        | -   | -   | -   |
| 12.0065     | 2,6                        | 2,6  | 2,0                        | 1,4                                       | -   | 83,3                                      |
| 12.0066     | 0,9                        | 2,8  | -                          | 0,8                                       | 52,2  | 100,0                                     |
| 12.0068     | 0,7                        | 2,5  | -                          | 0,7                                       | 59,6  | 96,2                                      |
| 12.0070     | -                          | 3,0  | -                          | -   | 100,0   | 100,0                                     |
| 12.0076     | 2,0                        | 2,7  | 2,0                        | -   | -   | 100,0                                     |
| 12.0084     | 1,0                        | 3,2  | 1,0                        | 0,5                                       | 25,0  | 100,0                                     |
| 12.0086     | -                          | 2,7  | -                          | -   | 100,0   | 100,0                                     |
| 12.0097     | -                          | 2,8  | -                          | -   | 100,0   | 100,0                                     |
| 12.0098     | 1,5                        | 2,4  | 1,5                        | 0,6                                       | -   | 100,0                                     |
| 12.0103     | 2,8                        | 2,7  | 3,0                        | 0,4                                       | -   | 100,0                                     |
| 12.0115     | 5,0                        | 2,9  | 5,0                        | -   | -   | -   |
| 12.0118     | -                          | 2,7  | -                          | -   | 100,0   | 100,0                                     |
| 12.0122     | 0,2                        | 2,2  | -                          | -   | 75,0  | 100,0                                     |
| 12.0126     | 2,0                        | 2,0  | 2,0                        | -   | -   | 100,0                                     |
| 12.0147     | 0,2                        | 2,6  | -                          | -   | 75,0  | 100,0                                     |
| <b>Woj.</b> | <b>2,5</b>                 | <b>2,7</b>   | <b>2,0</b>                 | <b>2,5</b>                                | <b>23,4</b>   | <b>74,3</b>                               |

<sup>1</sup> Czas pobytu standaryzowano według płci, wieku oraz liczby pacjentów.

Opracowanie DAIŚ na podstawie danych NFZ

Tabela 2.1.36 prezentuje statystyki oparte na analizie świadczeń wykonanych pacjentowi po hospitalizacji. W pierwszej kolumnie przedstawiono procent hospitalizacji z trybem wypisu 'skierowanie do innego szpitala', kolejne kolumny ukazują, jaki procent hospitalizacji miał kontynuację w postaci porady w AOS do 30 dni od daty wypisu ze szpitala. Za poradnie dedykowane uznano poradnie, zakłady lub pracownie o następujących kodach resortowych: 1610, 1600, 1630, 1240<sup>16</sup>. Z analizy wykluczono hospitalizacje, w których tryb wypisu

<sup>16</sup>Poradnia otorynolaryngologiczna, Poradnia okulistyczna, Poradnia chirurgii szczękowo-twarzowej, Poradnia onkologiczna

oznaczał zgon pacjenta.

**Tabela 2.1.36:** Analiza świadczeń udzielonych pacjentowi po hospitalizacji

| ID          | Skierowania do innego szpitala [%] | Porady AOS do 30 dni po hospitalizacji |                    |                    |
|-------------|------------------------------------|--|--------------------|--------------------|
|             |                                    | a <sup>a</sup> [%]                     | b <sup>b</sup> [%] | c <sup>c</sup> [%] |
| 12.0001     | 50,0                               | 100,0                                  | 50,0               | 50,0               |
| 12.0002     | -                                  | 100,0                                  | 33,3               | -                  |
| 12.0003     | 1,8                                | 60,0                                   | 27,3               | 3,6                |
| 12.0004     | -                                  | 64,1                                   | 56,2               | 29,7               |
| 12.0005     | -                                  | 36,4                                   | 27,3               | 18,2               |
| 12.0006     | -                                  | 50,0                                   | -                  | -                  |
| 12.0007     | 1,1                                | 79,5                                   | 74,4               | 52,8               |
| 12.0008     | -                                  | 70,9                                   | 56,4               | 52,7               |
| 12.0009     | -                                  | 97,7                                   | 27,9               | 18,6               |
| 12.0010     | -                                  | 100,0                                  | 100,0              | 100,0              |
| 12.0012     | -                                  | 91,7                                   | 90,3               | 86,1               |
| 12.0013     | -                                  | 85,4                                   | 81,2               | 62,5               |
| 12.0014     | -                                  | 87,1                                   | 85,9               | 82,4               |
| 12.0015     | 1,6                                | 95,2                                   | 93,7               | 92,1               |
| 12.0016     | -                                  | 50,0                                   | -                  | -                  |
| 12.0017     | 2,5                                | 65,0                                   | 50,0               | 43,8               |
| 12.0018     | -                                  | 86,8                                   | 86,8               | 60,5               |
| 12.0020     | -                                  | 42,4                                   | 25,0               | -                  |
| 12.0021     | -                                  | 100,0                                  | 75,0               | 75,0               |
| 12.0023     | -                                  | 61,5                                   | 61,5               | 57,7               |
| 12.0024     | -                                  | 75,0                                   | 25,0               | -                  |
| 12.0025     | -                                  | 85,9                                   | 82,8               | 78,1               |
| 12.0026     | -                                  | -                                      | -                  | -                  |
| 12.0027     | -                                  | 92,0                                   | 88,0               | 84,0               |
| 12.0028     | 100,0                              | -                                      | -                  | -                  |
| 12.0029     | -                                  | -                                      | -                  | -                  |
| 12.0033     | -                                  | 100,0                                  | -                  | -                  |
| 12.0034     | -                                  | 100,0                                  | 100,0              | -                  |
| 12.0039     | -                                  | 60,0                                   | 30,0               | -                  |
| 12.0043     | -                                  | 84,5                                   | 81,0               | 75,9               |
| 12.0047     | -                                  | 100,0                                  | 100,0              | -                  |
| 12.0052     | -                                  | 66,7                                   | 16,7               | -                  |
| 12.0054     | 0,8                                | 90,1                                   | 84,0               | 79,4               |
| 12.0056     | -                                  | -                                      | -                  | -                  |
| 12.0065     | -                                  | 100,0                                  | 100,0              | 94,4               |
| 12.0066     | -                                  | 82,6                                   | 56,5               | 52,2               |
| 12.0068     | -                                  | 32,7                                   | 21,2               | 5,8                |
| 12.0070     | -                                  | -                                      | -                  | -                  |
| 12.0076     | -                                  | 40,0                                   | 20,0               | -                  |
| 12.0084     | -                                  | 50,0                                   | -                  | -                  |
| 12.0086     | -                                  | -                                      | -                  | -                  |
| 12.0097     | -                                  | 100,0                                  | 25,0               | 25,0               |
| 12.0098     | -                                  | 25,0                                   | 25,0               | 25,0               |
| 12.0103     | -                                  | -                                      | -                  | -                  |
| 12.0115     | -                                  | -                                      | -                  | -                  |
| 12.0118     | -                                  | 37,5                                   | 12,5               | -                  |
| 12.0122     | -                                  | 100,0                                  | 75,0               | 75,0               |
| 12.0126     | -                                  | 100,0                                  | -                  | -                  |
| 12.0147     | -                                  | 25,0                                   | -                  | -                  |
| <b>Woj.</b> | <b>0,7</b>                         | <b>75,1</b>                            | <b>63,5</b>        | <b>51,6</b>        |

a Ogółem

b W dedykowanym AOS

c W dedykowanym AOS w tym samym szpitalu

Opracowanie DAiS na podstawie danych NFZ

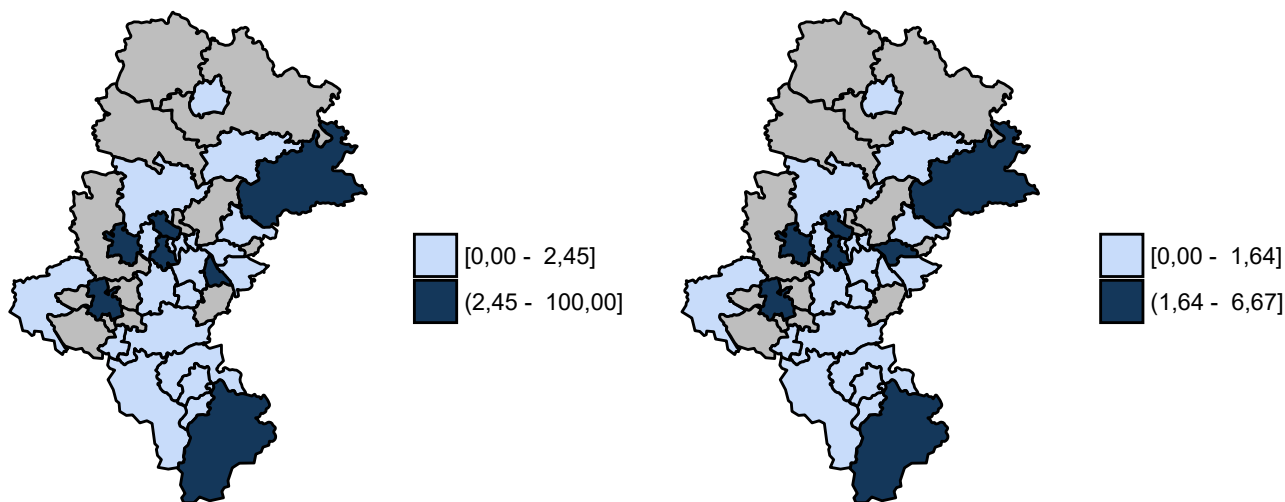
Przeanalizowano śmiertelność pohospitalizacyjną dla pacjentów z podgrupy. Dodatkowo obliczono wskaźnik śmiertelności standaryzowany wiekiem, płcią oraz współczynnikiem wielochorobowości. Dane zostały przedstawione w poniższych mapach oraz tabeli 2.1.37.

**Tabela 2.1.37:** Statystyki dotyczące śmiertelności

| Woj.                | Liczba hospitalizacji [tys.] | Śmiertelność obserwowana |              |              | Śmiertelność standaryzowana |              |              |
|---------------------|------------------------------|--------------------------|--------------|--------------|-----------------------------|--------------|--------------|
|                     |                              | 30 [dni] [%]             | 60 [dni] [%] | 90 [dni] [%] | 30 [dni] [%]                | 60 [dni] [%] | 90 [dni] [%] |
| dolnośląskie        | 1,4                          | 0,7                      | 1,3          | 1,8          | 0,6                         | 1,3          | 1,8          |
| kujawsko-pomorskie  | 0,5                          | 0,2                      | 1,5          | 2,3          | 0,3                         | 1,6          | 2,2          |
| lubelskie           | 0,1                          | 2,4                      | 3,2          | 5,6          | 1,5                         | 1,8          | 4,1          |
| lubuskie            | 0,2                          | -                        | 1,3          | 1,9          | -                           | 0,5          | 1,0          |
| łódzkie             | 0,8                          | 0,7                      | 0,9          | 1,5          | 0,6                         | 0,8          | 1,3          |
| małopolskie         | 0,4                          | 1,0                      | 1,5          | 3,0          | 0,6                         | 0,9          | 1,9          |
| mazowieckie         | 1,4                          | 0,6                      | 1,3          | 2,1          | 0,6                         | 1,4          | 2,2          |
| opolskie            | 0,1                          | -                        | 1,0          | 1,0          | -                           | 1,2          | 1,2          |
| podkarpackie        | 0,7                          | 0,7                      | 1,5          | 2,4          | 0,6                         | 1,2          | 2,1          |
| podlaskie           | 0,2                          | 2,1                      | 2,6          | 3,2          | 1,7                         | 2,1          | 2,1          |
| pomorskie           | 0,7                          | 0,4                      | 1,3          | 2,8          | 0,5                         | 1,2          | 2,6          |
| śląskie             | 1,4                          | 1,5                      | 2,4          | 3,7          | 1,4                         | 2,5          | 3,8          |
| świętokrzyskie      | 0,3                          | 0,6                      | 2,3          | 2,6          | 0,6                         | 1,8          | 2,0          |
| warmińsko-mazurskie | 0,3                          | 0,3                      | 1,9          | 3,8          | 0,4                         | 2,3          | 3,9          |
| wielkopolskie       | 1,4                          | 0,2                      | 0,4          | 1,3          | 0,2                         | 0,5          | 1,4          |
| zachodniopomorskie  | 0,2                          | 1,7                      | 2,1          | 3,0          | 0,9                         | 1,2          | 2,2          |

Opracowanie DAiS na podstawie danych NFZ

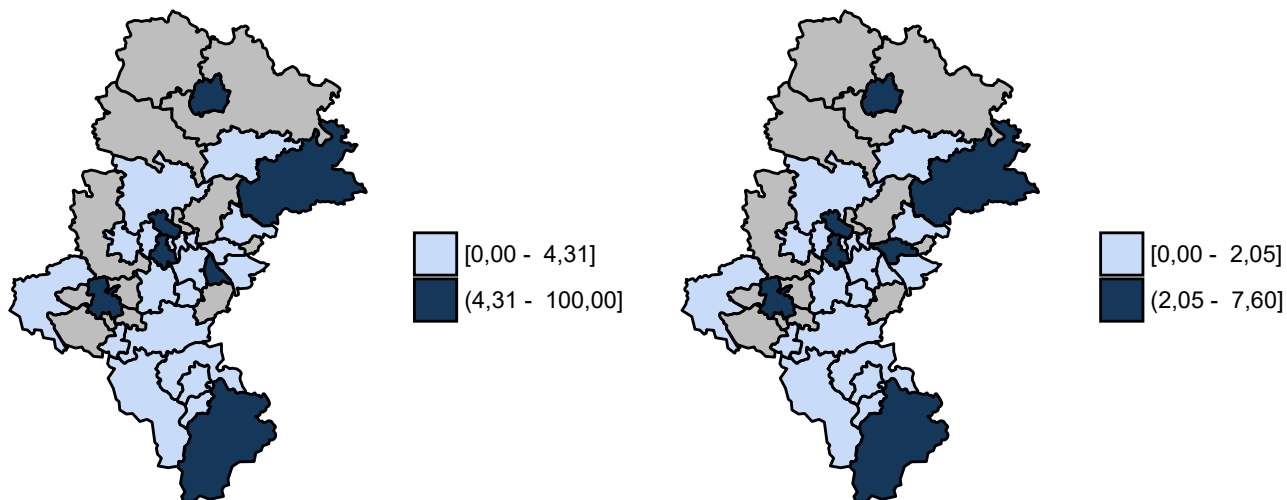
**Wykres 2.1.21:** Śmiertelność do 30 dni po wypisie: surowa (lewa mapa) i standaryzowana (prawa mapa)



Opracowanie DAiS na podstawie danych z NFZ

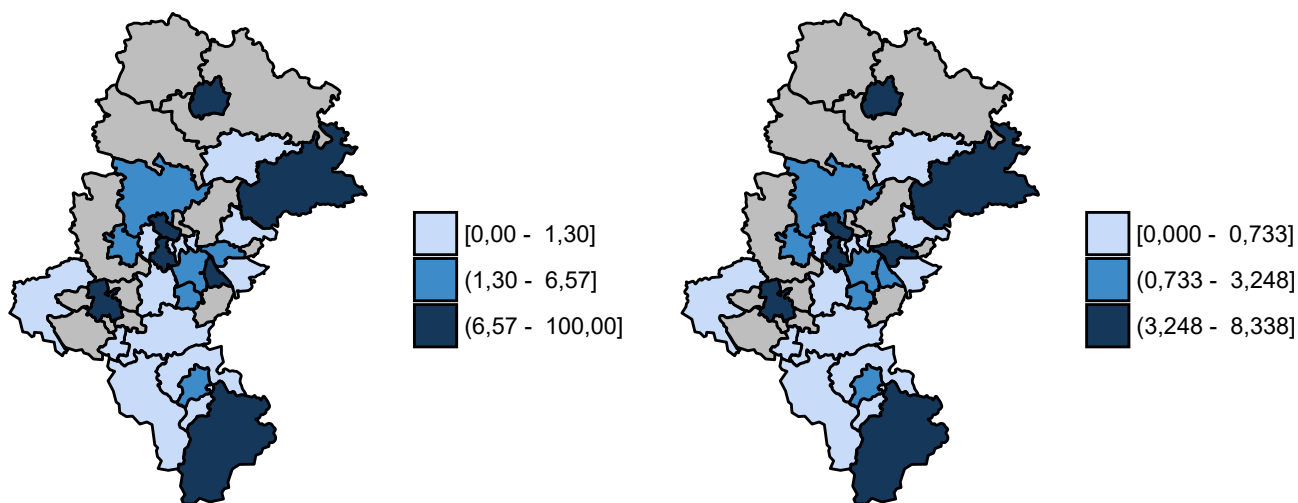


Wykres 2.1.22: Śmiertelność do 60 dni po wypisie: surowa (lewa mapa) i standaryzowana (prawa mapa)



Opracowanie DAiS na podstawie danych z NFZ

Wykres 2.1.23: Śmiertelność do 90 dni po wypisie: surowa (lewa mapa) i standaryzowana (prawa mapa)



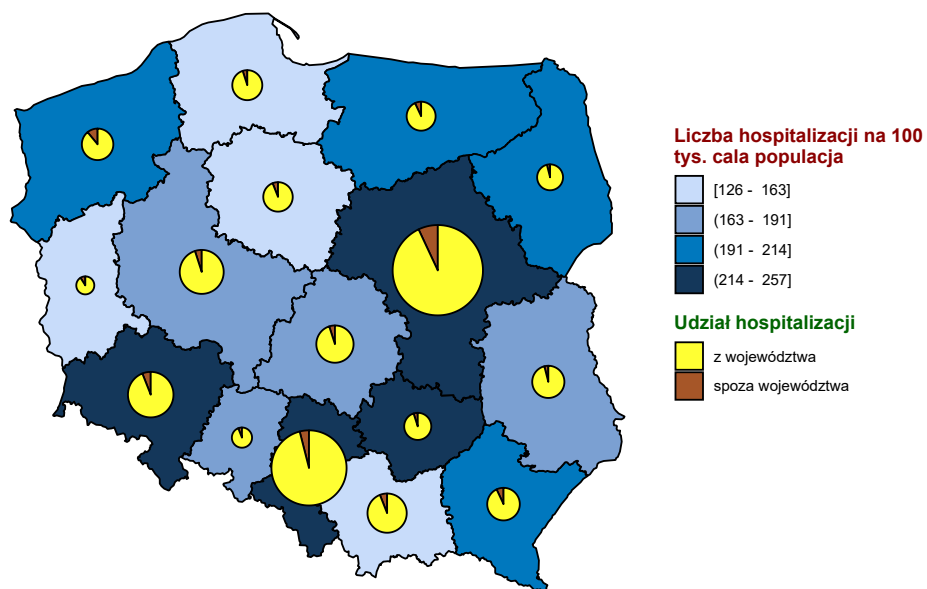
Opracowanie DAiS na podstawie danych z NFZ

### 2.1.3 Nowotwory niezłośliwe układu pokarmowego

W 2016 roku w województwie śląskim odnotowano 11,71 tys. hospitalizacji z powodu rozpoznania, zakwalifikowanych jako nowotwory niezłośliwe układu pokarmowego (dalej: podgrupa)<sup>17</sup>, co stanowiło 25,38% wszystkich hospitalizacji z powodu rozpoznania, które zakwalifikowano do grupy nowotwory niezłośliwe.

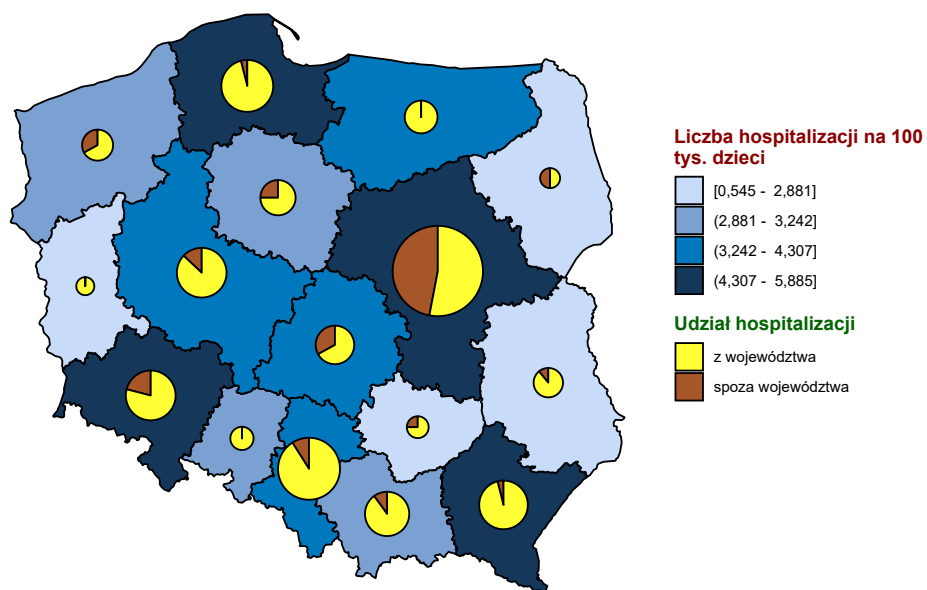
<sup>17</sup>W analizowanej podgrupie zostały uwzględnione następujące rozpoznania wg Międzynarodowej Klasyfikacji Chorób i Problemów Zdrowotnych ICD10: D12, D12.0, D12.1, D12.2, D12.3, D12.4, D12.5, D12.6, D12.7, D12.8, D12.9, D13, D13.0, D13.1, D13.2, D13.3, D13.4, D13.5, D13.6, D13.7, D13.9, D19.1, D21.4, D37, D37.1, D37.2, D37.3, D37.4, D37.5, D37.6, D37.7, D37.9, D48.3, D48.4.

**Mapa 2.1.13:** Liczba hospitalizacji na 100 tys. całej populacja oraz struktura hospitalizacji względem miejsca zamieszkania pacjenta



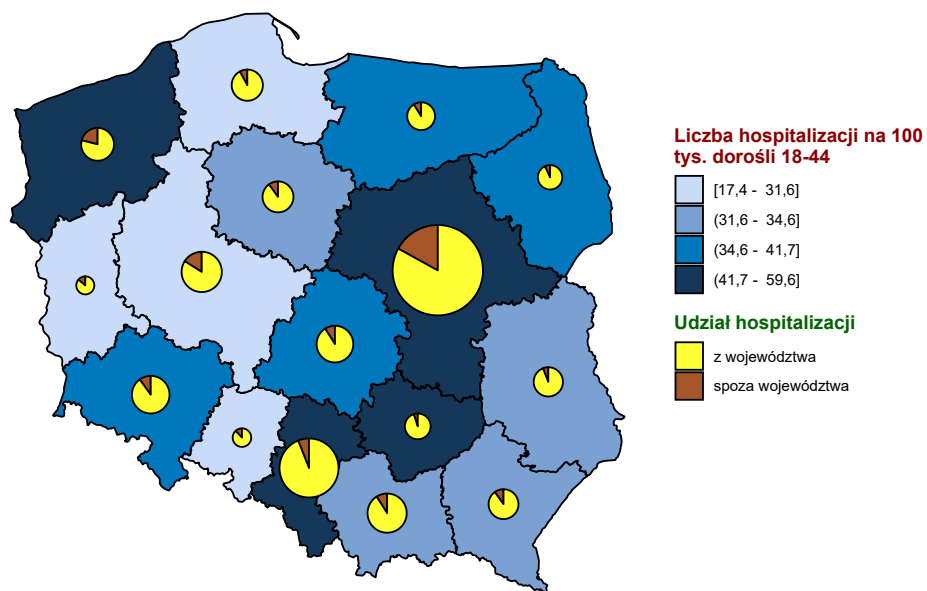
Opracowanie DAiS na podstawie danych z NFZ i GUS

**Mapa 2.1.14:** Liczba hospitalizacji na 100 tys. dzieci oraz struktura hospitalizacji względem miejsca zamieszkania pacjenta



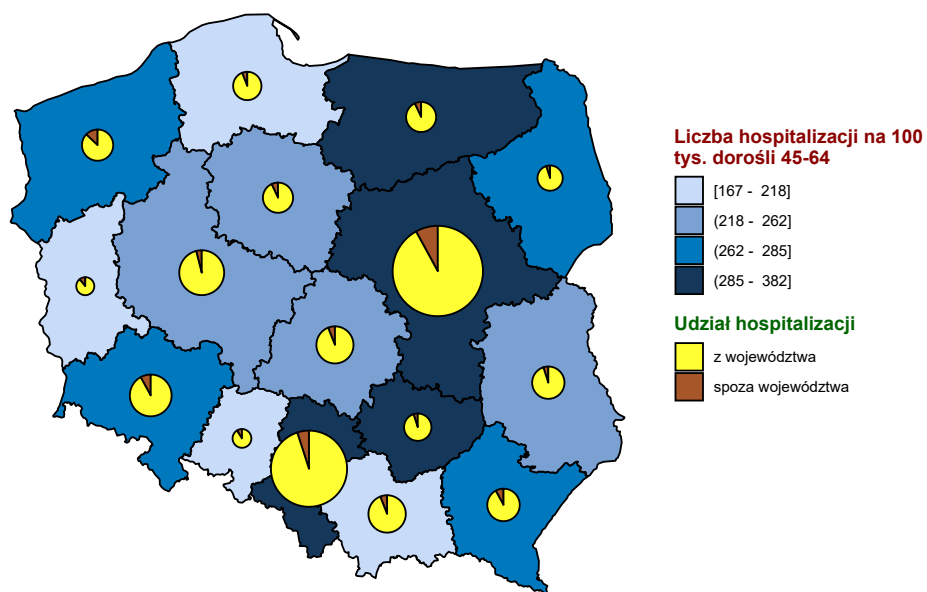
Opracowanie DAiS na podstawie danych z NFZ i GUS

**Mapa 2.1.15:** Liczba hospitalizacji na 100 tys. dorośli 18-44 oraz struktura hospitalizacji względem miejsca zamieszkania pacjenta



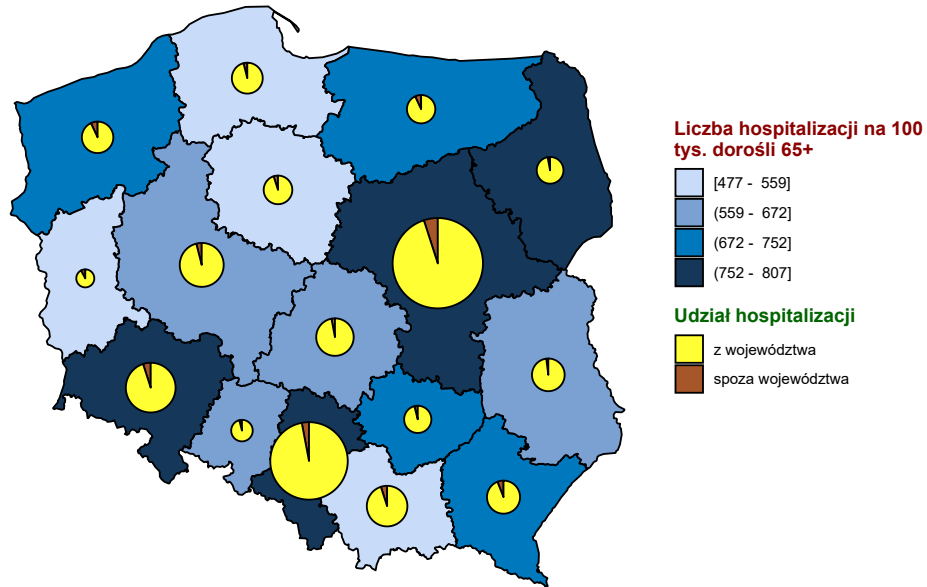
Opracowanie DAiS na podstawie danych z NFZ i GUS

**Mapa 2.1.16:** Liczba hospitalizacji na 100 tys. dorośli 45-64 oraz struktura hospitalizacji względem miejsca zamieszkania pacjenta



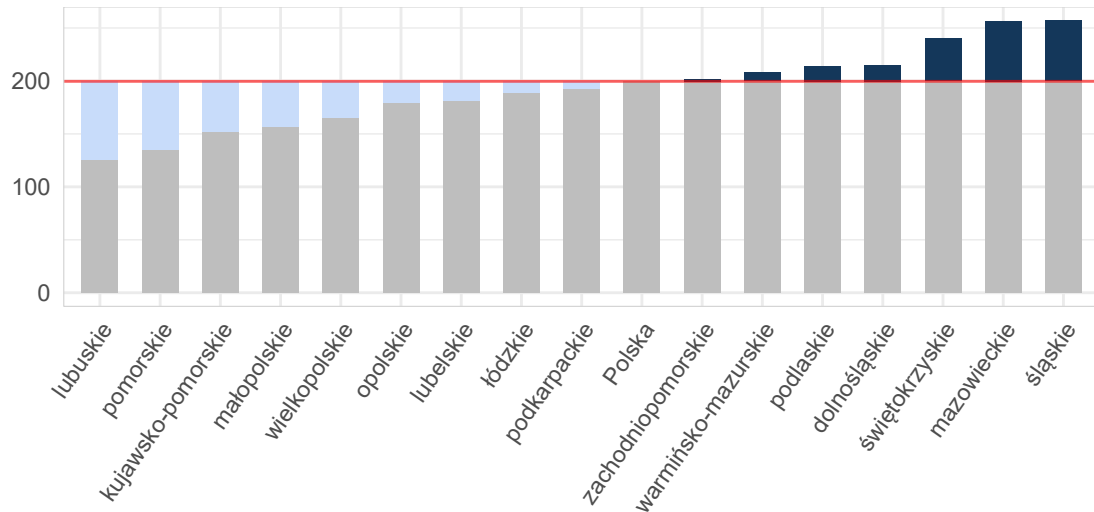
Opracowanie DAiS na podstawie danych z NFZ i GUS

**Mapa 2.1.17:** Liczba hospitalizacji na 100 tys. dorośli 65+ oraz struktura hospitalizacji względem miejsca zamieszkania pacjenta



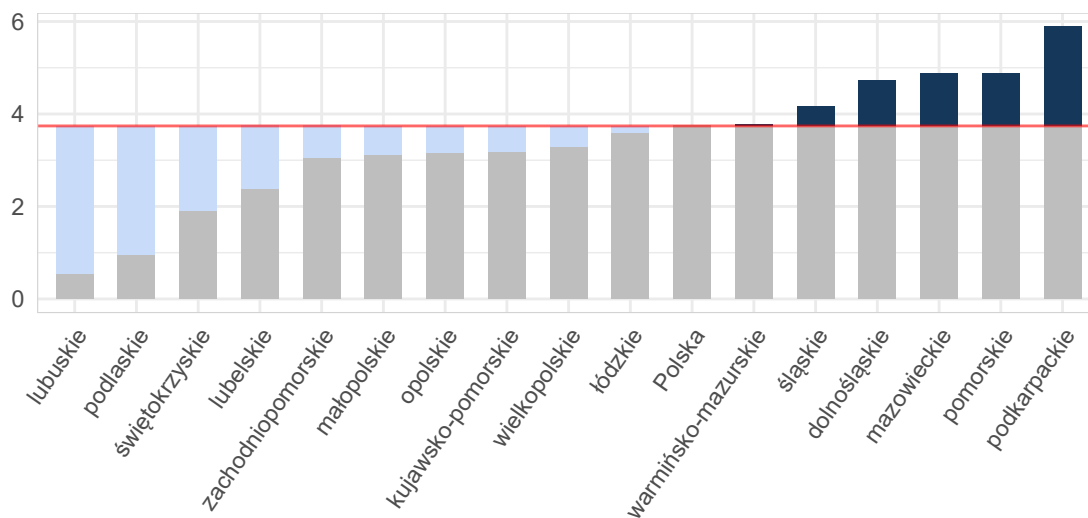
Opracowanie DAiS na podstawie danych z NFZ i GUS

**Wykres 2.1.24:** Liczba hospitalizacji na 100 tys. cała populacja



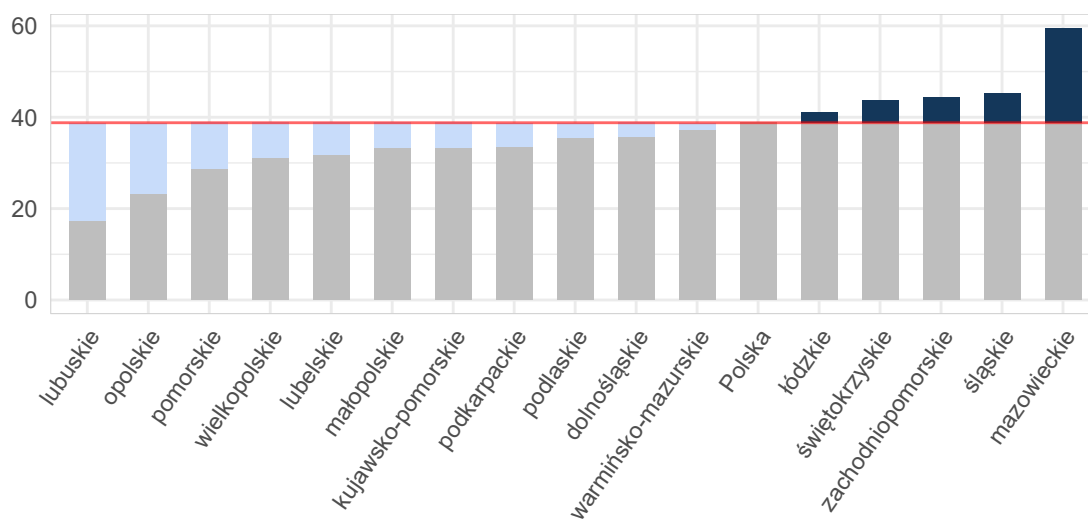
Opracowanie DAiS na podstawie danych z NFZ i GUS

**Wykres 2.1.25:** Liczba hospitalizacji na 100 tys. dzieci



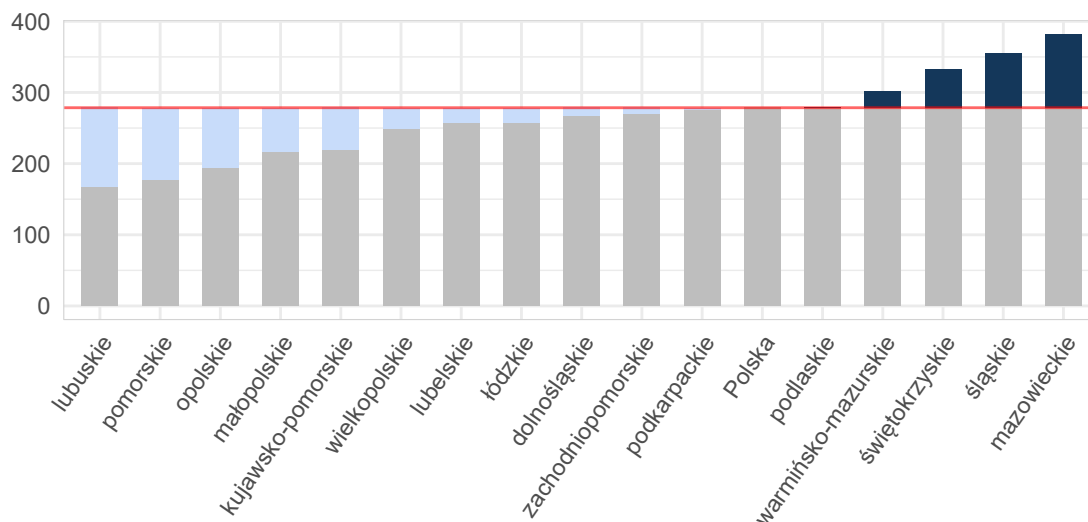
Opracowanie DAiS na podstawie danych z NFZ i GUS

**Wykres 2.1.26:** Liczba hospitalizacji na 100 tys. dorośli 18-44



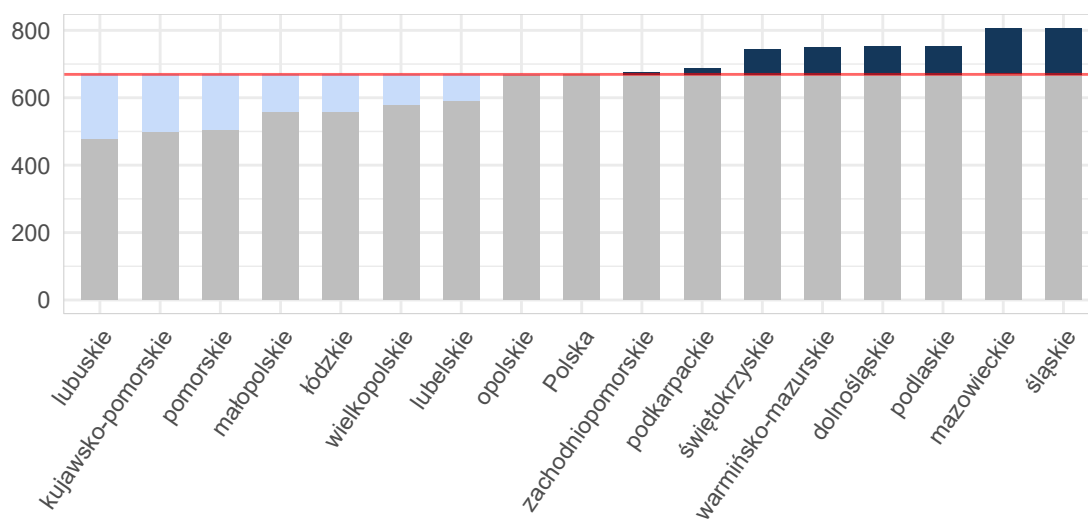
Opracowanie DAiS na podstawie danych z NFZ i GUS

**Wykres 2.1.27:** Liczba hospitalizacji na 100 tys. dorośli 45-64



Opracowanie DAiS na podstawie danych z NFZ i GUS

**Wykres 2.1.28:** Liczba hospitalizacji na 100 tys. dorośli 65+



Opracowanie DAiS na podstawie danych z NFZ i GUS

**Tabela 2.1.38:** Podstawowe statystyki dotyczące liczby i struktury hospitalizacji w poszczególnych województwach

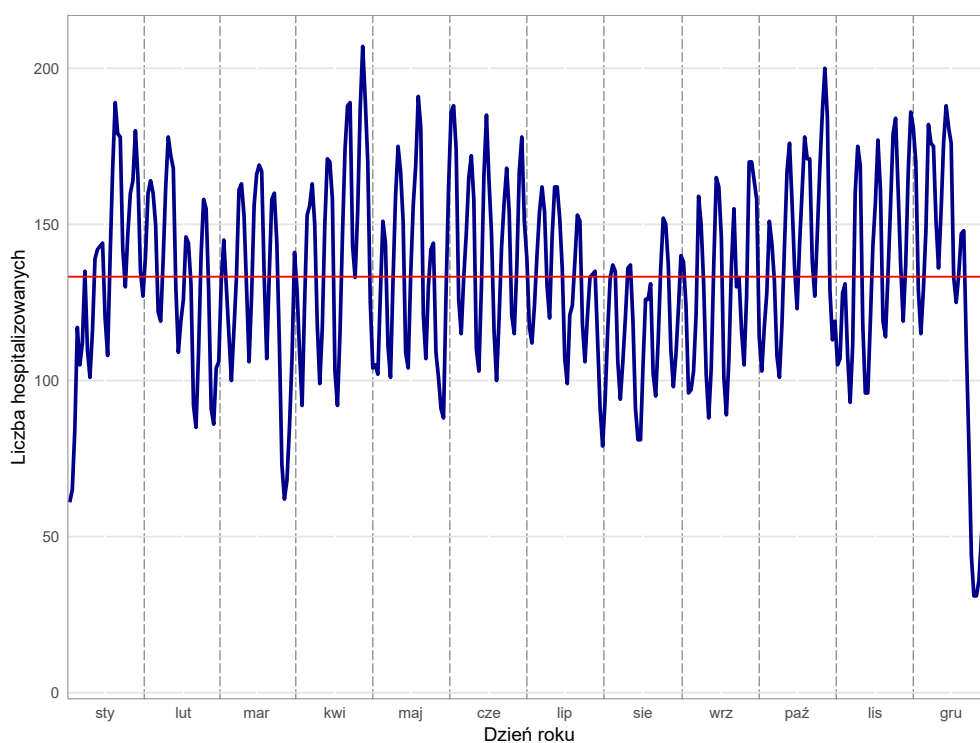
| Woj.               | Łączna liczba hospitalizacji (w tym tryb jednodniowy) [tys.] | Liczba hospitalizacji (w trybie jednodniowym) [tys.] | Liczba hospitalizacji trwających 1 dzień (bez trybu jednodniowego) [tys.] | Odsetek hospitalizacji spoza województwa [%] | Liczba hospitalizacji na 100 tys. ludności | Liczba hospitalizacji pacjentów z tego woj. w innych woj. |
|--------------------|--|--|---|--|--|---|
| dolnośląskie       | 6,24   | 0,12   | 0,48  | 6,55   | 214,93                                     | 304   |
| kujawsko-pomorskie | 3,16   | 0,05   | 0,32  | 6,61   | 151,64                                     | 137   |
| lubelskie          | 3,86   | 0,42   | 0,33  | 4,10   | 180,75                                     | 283   |
| lubuskie           | 1,28   | 0,11   | 0,15  | 9,53   | 125,81                                     | 337   |

**Tabela 2.1.38:** Podstawowe statystyki dotyczące liczby i struktury hospitalizacji w poszczególnych województwach

| Woj.                | Łączna liczba hospitalizacji (w tym tryb jednoliny) [tys.] | Liczba hospitalizacji (w trybie jednoliny) [tys.] | Liczba hospitalizacji trwających 1 dzień (bez trybu jednoliny) [tys.] | Odsetek hospitalizacji spoza województwa [%] | Liczba hospitalizacji na 100 tys. ludności | Liczba hospitalizacji pacjentów z tego woj. w innych woj. |
|---------------------|--|---|---|--|--|---|
| łódzkie             | 4,70   | 0,67  | 0,71  | 5,24   | 188,99                                     | 346   |
| małopolskie         | 5,30   | 0,14  | 0,86  | 6,07   | 156,82                                     | 439   |
| mazowieckie         | 13,75  | 0,87  | 5,55  | 7,42   | 256,29                                     | 333   |
| opolskie            | 1,78   | -   | 0,10  | 6,58   | 179,05                                     | 275   |
| podkarpackie        | 4,09   | 0,09  | 0,29  | 7,53   | 192,14                                     | 239   |
| podlaskie           | 2,54   | -   | 0,16  | 4,17   | 214,05                                     | 135   |
| pomorskie           | 3,12   | 0,02  | 0,49  | 5,31   | 134,95                                     | 320   |
| śląskie             | 11,71  | 0,79  | 0,61  | 4,60   | 256,96                                     | 342   |
| świętokrzyskie      | 3,01   | 0,20  | 0,09  | 5,06   | 239,92                                     | 339   |
| warmińsko-mazurskie | 2,99   | 0,00  | 0,61  | 7,26   | 208,09                                     | 296   |
| wielkopolskie       | 5,75   | 0,30  | 0,65  | 5,50   | 165,15                                     | 466   |
| zachodniopomorskie  | 3,44   | 0,00  | 0,89  | 10,89  | 201,56                                     | 192   |
| <b>Polska</b>       | <b>76,72</b>   | <b>3,77</b>                                       | <b>12,30</b>  | <b>6,23</b>                                  | <b>199,63</b>                              | <b>4 783</b>  |

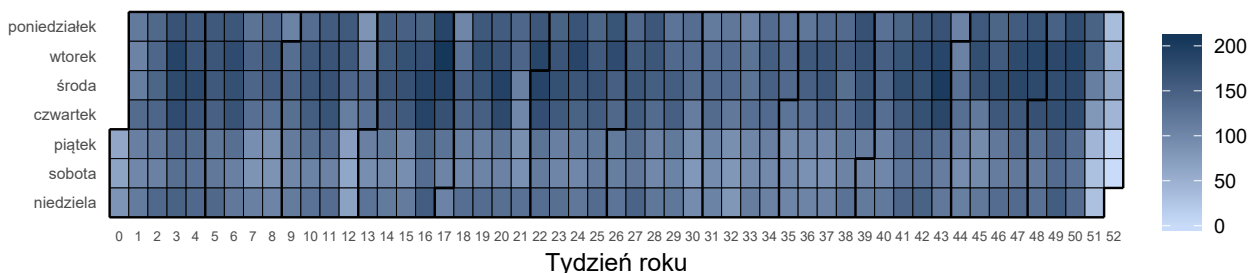
Opracowanie DAiS na podstawie danych z NFZ i GUS

W województwie śląskim średnio w 2016 r. dziennie hospitalizowanych było 133 pacjentów, którzy spędzili co najmniej jedną noc w szpitalu z powodu rozpoznai z analizowanej podgrupy chorób. W ciągu tego roku maksymalna odnotowana dzienna liczba hospitalizowanych wyniosła 207, a minimalna 8. Na Wykresie 2.1.29 zaprezentowano liczbę osób hospitalizowanych łącznie z hospitalizowanymi, których przyjęto i wypisano ze szpitala tego samego dnia (nie spędzili nocy w szpitalu) w poszczególnych dniach 2016 roku w formie szeregu czasowego, a na Wykresie 2.1.30 w formie kalendarzowej mapy ciepła.

**Wykres 2.1.29:** Dzienna liczba hospitalizowanych - szereg czasowy

Opracowanie DAiS na podstawie danych z NFZ

**Wykres 2.1.30:** Dzienna liczba hospitalizowanych - kalendarzowa mapa ciepła



Opracowanie DAiS na podstawie danych z NFZ

Liczba świadczeniodawców w województwie śląskim, którzy hospitalizowali przynajmniej jednego pacjenta z analizowaną przyczyną wyniosła 85. Z kolei 80% wszystkich hospitalizacji w województwie śląskim z powodu rozpoznanej wchodzących w skład analizowanej podgrupy zostało wykazane przez 34 świadczeniodawców.

**Tabela 2.1.39:** Lista świadczeniodawców hospitalizujących co najmniej jednego pacjenta

| ID      | Nazwa  | Powiat              |
|---------|--|---------------------|
| 12.0001 | Zespół Zakładów Opieki Zdrowotnej w Cieszynie  | cieszyński          |
| 12.0002 | Samodzielny Publiczny Szpital Kliniczny Nr 6 Śląskiego Uniwersytetu Medycznego w Katowicach Górnośląskie Centrum Zdrowia Dziecka im. Jana Pawła II | m. Katowice         |
| 12.0003 | Wojewódzki Szpital Specjalistyczny im. Najświętszej Maryi Panny w Częstochowie   | m. Częstochowa      |
| 12.0004 | SP ZOZ Wojewódzki Szpital Specjalistyczny nr 3 w Rybniku   | m. Rybnik           |
| 12.0005 | Katowickie Centrum Onkologii   | m. Katowice         |
| 12.0006 | Chorzowskie Centrum Pediatrii i Onkologii im. dr. Edwarda Hankego  | m. Chorzów          |
| 12.0007 | Samodzielny Publiczny Szpital Kliniczny nr 7 Śląskiego Uniwersytetu Medycznego w Katowicach Górnośląskie Centrum Medyczne im. prof. Leszka Gieca   | m. Katowice         |
| 12.0008 | Beskidzkie Centrum Onkologii - Szpital Miejski im. Jana Pawła II w Bielsku - Białej  | m. Bielsko-Biała    |
| 12.0009 | Centrum Onkologii - Instytut im. Marii Skłodowskiej - Curie  | m. Gliwice          |
| 12.0010 | SP ZOZ Szpital Wielospecjalistyczny w Jaworznie  | m. Jaworzno         |
| 12.0011 | Powiatowy Publiczny ZOZ w Rydułtowach i Wodzisławiu Śląskim z siedzibą w Wodzisławiu Śląskim   | wodzisławski        |
| 12.0012 | Wojewódzki Szpital Specjalistyczny nr 5 im. św. Barbary w Sosnowcu   | m. Sosnowiec        |
| 12.0013 | Wojewódzki Szpital Specjalistyczny nr 2 w Jastrzębiu Zdroju  | m. Jastrzębie-Zdrój |
| 12.0014 | Szpital Wojewódzki w Bielsku - Białej  | m. Bielsko-Biała    |
| 12.0015 | Sosnowiecki Szpital Miejski sp. z o.o.   | m. Sosnowiec        |
| 12.0016 | Uniwersyteckie Centrum Kliniczne im. prof. K. Gibińskiego Śląskiego Uniwersytetu Medycznego w Katowicach   | m. Katowice         |
| 12.0017 | SP ZOZ Wojewódzki Szpital Specjalistyczny nr 4 w Bytomiu   | m. Bytom            |
| 12.0018 | Szpital Miejski w Rudzie Śląskiej sp. z o.o.   | m. Ruda Śląska      |
| 12.0019 | SP ZOZ Miejski Szpital Zespolony w Częstochowie  | m. Częstochowa      |
| 12.0020 | Megrez sp. z o.o.  | m. Tychy            |
| 12.0021 | Zagłębiowskie Centrum Onkologii Szpital Specjalistyczny im. Sz. Starkiewicza w Dąbrowie Górniczej  | m. Dąbrowa Górnicza |
| 12.0023 | Szpital Rejonowy im. dr. Józefa Rostka w Raciborzu   | raciborski          |
| 12.0024 | Szpital Specjalistyczny nr 2 w Bytomiu   | m. Bytom            |
| 12.0025 | Samodzielny Publiczny Szpital Kliniczny im. Andrzeja Mielęckiego Śląskiego Uniwersytetu Medycznego w Katowicach,                                   | m. Katowice         |
| 12.0026 | Szpital Powiatowy w Zawierciu  | zawierciański       |
| 12.0027 | Wielospecjalistyczny Szpital Powiatowy s.a.  | tarnogórski         |
| 12.0028 | Zespół Zakładów Opieki Zdrowotnej w Żywcu  | żywiecki            |
| 12.0029 | Samodzielny Publiczny Szpital Kliniczny nr 1 im. prof. Stanisława Szyszko Sum w Katowicach   | m. Zabrze           |
| 12.0030 | Powiatowy Zespół Zakładów Opieki Zdrowotnej  | będziński           |
| 12.0032 | SP ZOZ Zespół Szpitali Miejskich w Chorzowie   | m. Chorzów          |
| 12.0033 | Szpital Zakonu Bonifratrów w Katowicach sp. z o.o.   | m. Katowice         |
| 12.0034 | Szpital Miejski w Zabrzu sp. z o.o.  | m. Zabrze           |
| 12.0035 | Gliwickie Centrum Medyczne   | m. Gliwice          |
| 12.0036 | Centrum Dializa sp. z o.o.   | pszczyński          |
| 12.0037 | Szpital w Knurowie   | gliwicki            |
| 12.0038 | Szpital Specjalistyczny nr 1 w Bytomiu   | m. Bytom            |
| 12.0039 | ZOZ w Świętochłowicach sp. z o.o.  | m. Świętochłowice   |



**Tabela 2.1.39:** Lista świadczeniodawców hospitalizujących co najmniej jednego pacjenta

| ID      | Nazwa  | Powiat                  |
|---------|--|-------------------------|
| 12.0041 | Miejskie Zakłady Opieki Zdrowotnej w Żorach sp. z o.o.   | m. Żory                 |
| 12.0042 | SP ZOZ w Myszkowie   | myszkowski              |
| 12.0044 | Centrum Zdrowia w Mikołowie sp. z o.o.   | mikołowski              |
| 12.0045 | Szpital w Pyskowicach sp. z o.o.   | gliwicki                |
| 12.0047 | Centrum Pulmonologii i Torakochirurgii w Bystrej   | bielski                 |
| 12.0048 | SP ZOZ w Lublińcu  | lubliniecki             |
| 12.0049 | Szpital Miejski w Siemianowicach Śląskich sp. z o.o.   | m. Siemianowice Śląskie |
| 12.0050 | Centrum Pediatrii im. Jana Pawła II w Sosnowcu sp. z o.o.                                      | m. Sosnowiec            |
| 12.0051 | Okręgowy Szpital Kolejowy w Katowicach Spzoz   | m. Katowice             |
| 12.0052 | Szpital Pediatryczny w Bielsku - Białej  | m. Bielsko-Biała        |
| 12.0054 | Szpital Specjalistyczny w Zabrze sp. z o.o.  | m. Zabrze               |
| 12.0055 | Beskidzkie Centrum Medyczne sp. z o.o.   | m. Bielsko-Biała        |
| 12.0056 | SP ZOZ Szpital nr 2 im. dr. Tadeusza Boczonja w Mysłowicach                                    | m. Mysłowice            |
| 12.0058 | Piekarskie Centrum Medyczne sp. z o.o.   | m. Piekary Śląskie      |
| 12.0059 | SP ZOZ Szpital Psychiatryczny  | gliwicki                |
| 12.0061 | Szpital Miejski w Tychach  | m. Tychy                |
| 12.0063 | Szpital Murcki sp. z o.o.  | m. Katowice             |
| 12.0065 | Szpital Miejski nr 4 w Gliwicach sp. z o.o.  | m. Gliwice              |
| 12.0066 | Szpital Chirurgii Małoinwazyjnej i Rekonstrukcyjnej sp. z o.o.                                 | m. Bielsko-Biała        |
| 12.0067 | SP ZOZ Szpital Kolejowy w Wilkowicach - Bystrej  | bielski                 |
| 12.0068 | Centrum Medyczne Mavit sp. z o.o.  | m. Katowice             |
| 12.0069 | ZOZ w Kłobucku   | kłobucki                |
| 12.0070 | SP ZOZ MSWiA w Katowicach im. Sierżanta Grzego   | m. Katowice             |
| 12.0071 | NZOZ Vito - Med sp. z o.o.   | m. Gliwice              |
| 12.0074 | Mysłowickie Centrum Zdrowia sp. z o.o.   | m. Mysłowice            |
| 12.0076 | Szpital św. Józefa sp. z o.o.  | mikołowski              |
| 12.0078 | Urovita sp. z o.o. - NZOZ Szpital Śląskie Centrum Urologii                                     | m. Chorzów              |
| 12.0079 | Polska Grupa Medyczna sp. z o.o.   | częstochowski           |
| 12.0082 | Szpital Polskie s.a.   | m. Katowice             |
| 12.0086 | NZOZ Euromedic Kliniki Specjalistyczne s.a.  | m. Katowice             |
| 12.0093 | Nefrolux Lucjan Sobieraj, Wojciech Kamiński s.j.   | m. Siemianowice Śląskie |
| 12.0097 | Epione sp. z o.o.  | m. Katowice             |
| 12.0098 | NZOZ Ośrodek Diagnostyki i Leczenia Chorób Kobietych oraz Schorzeń Sutka<br>Tommed Tomasz Bula | m. Katowice             |
| 12.0103 | NZOZ Silesia - Med s.a.  | pszczyński              |
| 12.0107 | Zakon Posługujących Chorym Ojcowie Kamilianie  | tarnogórski             |
| 12.0109 | Euroklinika sp. z o.o.   | m. Bielsko-Biała        |
| 12.0112 | Salus Aegroti Michał Olejczyk, Józef Donocik s.j.  | m. Katowice             |
| 12.0113 | EMC Silesia sp. z o.o.   | m. Katowice             |
| 12.0114 | Novamed Beata Stryczek, Bogdan Stryczek s.j.   | m. Żory                 |
| 12.0116 | Combi - Med. sp. z o.o.  | m. Częstochowa          |
| 12.0118 | NZOZ Przychodnia Medycyny Rodzinnej Andrzej Łyczba   | m. Świętochłowice       |
| 12.0128 | Centrum Medyczne Silesiana Spółką z Ograniczoną Odpowiedzialnością                             | m. Zabrze               |
| 12.0131 | NZOZ Centrum Lekarskie Alfa s.j. Ryszard Sędziak i Wspólnicy                                   | m. Cieszyński           |
| 12.0147 | Poli - Med Bielsko sp. z o.o. Galena s.k.  | m. Bielsko-Biała        |
| 12.0153 | H - T. Centrum Medyczne sp. z o.o. s.k.  | m. Tychy                |
| 12.0156 | Medicus Maurycy Jakubiec Urszula Jakubiec s.j.   | żywiecki                |
| 12.0169 | NZOZ Medyk sp. z o.o.  | m. Żory                 |
| 12.2984 | Centrum Medyczne Małgorzata  | m. Częstochowa          |

Opracowanie DAiS na podstawie danych NFZ

Największy świadczeniodawca (pod względem liczby hospitalizacji) sprawozdał 0,99 tys. hospitalizacji dla 0,92 tys. pacjentów. Tym samym 8,44% hospitalizacji z całego województwa odnotowano u tego świadczeniodawcy. Tabela 2.1.40 prezentuje szczegółowe informacje dotyczące liczby hospitalizacji i liczby pacjentów hospitalizowanych w ramach poszczególnych świadczeniodawców.

Tabela 2.1.40: Liczba hospitalizacji wykazanych przez świadczeniodawców

| ID      | Liczba pacjentów [tys.] | Łączna liczba hospitalizacji (w tym tryb jednodniowy) [tys.] | Liczba hospitalizacji trwających 1 dzień (bez trybu jednodniowego) [tys.] | Liczba hospitalizacji jednodniowych [tys.] | Procent hospitalizacji w województwie [%] | Skumulowany procent hospitalizacji w województwie [%] |
|---------|-------------------------|--|---|--|---|---|
| 12.0016 | 0,92                    | 0,99   | 0,06  | -  | 8,4                                       | 8,4   |
| 12.0005 | 0,88                    | 0,97   | 0,01  | -  | 8,3                                       | 16,7  |
| 12.0003 | 0,48                    | 0,51   | 0,12  | -  | 4,4                                       | 21,1  |
| 12.0033 | 0,40                    | 0,42   | 0,01  | -  | 3,6                                       | 24,7  |
| 12.0008 | 0,35                    | 0,37   | 0,00  | -  | 3,2                                       | 27,9  |
| 12.0012 | 0,30                    | 0,35   | 0,00  | -  | 3,0                                       | 30,9  |
| 12.0013 | 0,32                    | 0,34   | 0,01  | -  | 2,9                                       | 33,8  |
| 12.0021 | 0,31                    | 0,33   | 0,00  | -  | 2,8                                       | 36,6  |
| 12.0011 | 0,30                    | 0,32   | 0,00  | -  | 2,8                                       | 39,4  |
| 12.0098 | 0,31                    | 0,32   | -   | 0,32                                       | 2,7                                       | 42,1  |
| 12.0001 | 0,25                    | 0,27   | -   | -  | 2,3                                       | 44,4  |
| 12.0027 | 0,23                    | 0,25   | 0,00  | -  | 2,1                                       | 46,6  |
| 12.0026 | 0,22                    | 0,24   | 0,03  | -  | 2,0                                       | 48,6  |
| 12.0082 | 0,20                    | 0,23   | -   | -  | 2,0                                       | 50,6  |
| 12.0010 | 0,20                    | 0,23   | -   | -  | 2,0                                       | 52,6  |
| 12.0070 | 0,21                    | 0,22   | 0,00  | -  | 1,9                                       | 54,5  |
| 12.0024 | 0,20                    | 0,21   | -   | -  | 1,8                                       | 56,3  |
| 12.0038 | 0,17                    | 0,20   | 0,00  | -  | 1,7                                       | 58,0  |
| 12.0015 | 0,19                    | 0,20   | -   | -  | 1,7                                       | 59,7  |
| 12.0014 | 0,19                    | 0,19   | -   | -  | 1,7                                       | 61,3  |
| 12.0034 | 0,18                    | 0,19   | 0,00  | -  | 1,6                                       | 63,0  |
| 12.0153 | 0,17                    | 0,18   | 0,18  | -  | 1,6                                       | 64,5  |
| 12.0020 | 0,15                    | 0,18   | 0,00  | -  | 1,5                                       | 66,1  |
| 12.0023 | 0,16                    | 0,17   | -   | -  | 1,5                                       | 67,6  |
| 12.0019 | 0,16                    | 0,16   | 0,00  | -  | 1,4                                       | 69,0  |
| 12.0017 | 0,14                    | 0,16   | -   | -  | 1,3                                       | 70,3  |
| 12.0071 | 0,15                    | 0,16   | 0,00  | -  | 1,3                                       | 71,7  |
| 12.0056 | 0,14                    | 0,16   | 0,07  | -  | 1,3                                       | 73,0  |
| 12.0065 | 0,13                    | 0,16   | -   | -  | 1,3                                       | 74,3  |
| 12.0114 | 0,15                    | 0,15   | -   | 0,15                                       | 1,3                                       | 75,6  |
| 12.0004 | 0,15                    | 0,15   | 0,00  | -  | 1,3                                       | 76,9  |
| 12.0018 | 0,14                    | 0,15   | 0,00  | -  | 1,3                                       | 78,2  |
| 12.0035 | 0,13                    | 0,14   | -   | -  | 1,2                                       | 79,3  |
| 12.0054 | 0,11                    | 0,13   | 0,00  | -  | 1,1                                       | 80,4  |
| 12.0109 | 0,13                    | 0,13   | -   | 0,13                                       | 1,1                                       | 81,6  |
| 12.0028 | 0,12                    | 0,13   | -   | -  | 1,1                                       | 82,7  |
| 12.0045 | 0,11                    | 0,12   | 0,00  | -  | 1,0                                       | 83,7  |
| 12.0048 | 0,11                    | 0,11   | -   | -  | 1,0                                       | 84,6  |
| 12.0049 | 0,10                    | 0,11   | -   | -  | 0,9                                       | 85,6  |
| 12.0042 | 0,10                    | 0,11   | 0,00  | -  | 0,9                                       | 86,5  |
| 12.0030 | 0,10                    | 0,10   | 0,00  | -  | 0,8                                       | 87,3  |
| 12.0107 | 0,10                    | 0,10   | -   | -  | 0,8                                       | 88,1  |
| 12.0079 | 0,09                    | 0,09   | -   | -  | 0,8                                       | 88,9  |
| 12.0169 | 0,09                    | 0,09   | -   | 0,09                                       | 0,8                                       | 89,7  |
| 12.0069 | 0,09                    | 0,09   | 0,00  | -  | 0,8                                       | 90,5  |
| 12.0007 | 0,08                    | 0,09   | -   | -  | 0,7                                       | 91,2  |
| 12.0051 | 0,08                    | 0,09   | 0,00  | -  | 0,7                                       | 91,9  |
| 12.0039 | 0,07                    | 0,08   | -   | -  | 0,7                                       | 92,6  |
| 12.0037 | 0,07                    | 0,08   | 0,00  | -  | 0,6                                       | 93,3  |
| 12.0118 | 0,07                    | 0,07   | -   | 0,07                                       | 0,6                                       | 93,9  |
| 12.0032 | 0,07                    | 0,07   | 0,00  | -  | 0,6                                       | 94,5  |
| 12.0059 | 0,07                    | 0,07   | 0,00  | -  | 0,6                                       | 95,1  |
| 12.0009 | 0,07                    | 0,07   | 0,00  | -  | 0,6                                       | 95,7  |
| 12.0061 | 0,06                    | 0,07   | 0,00  | -  | 0,6                                       | 96,2  |
| 12.0058 | 0,07                    | 0,07   | 0,00  | -  | 0,6                                       | 96,8  |
| 12.0036 | 0,06                    | 0,06   | 0,00  | -  | 0,5                                       | 97,4  |
| 12.0055 | 0,05                    | 0,05   | 0,05  | -  | 0,4                                       | 97,8  |
| 12.0041 | 0,04                    | 0,05   | 0,01  | -  | 0,4                                       | 98,2  |

Tabela 2.1.40: Liczba hospitalizacji wykazanych przez świadczeniodawców

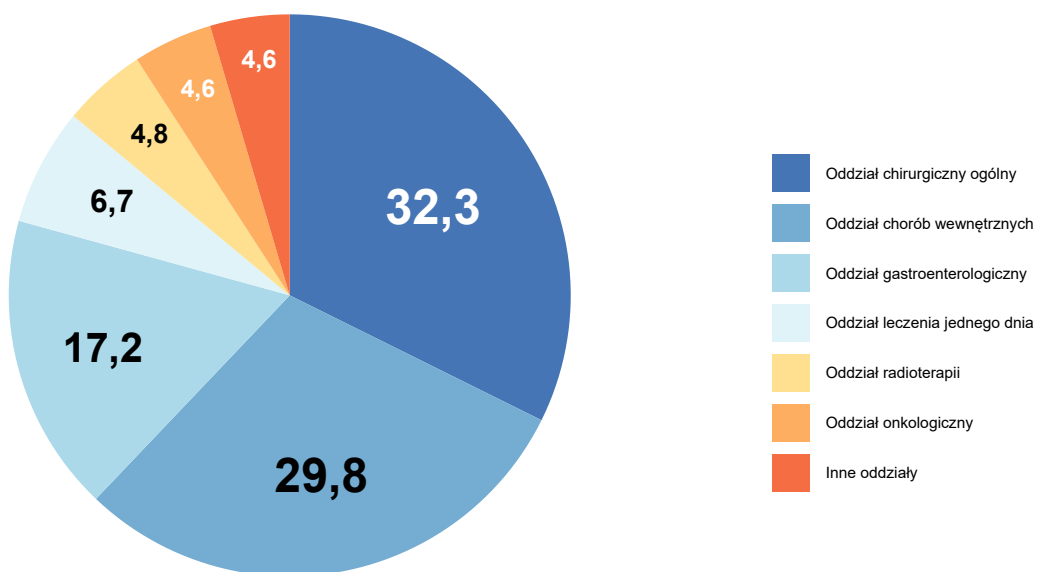
| ID          | Liczba pacjentów [tys.] | Łączna liczba hospitalizacji (w tym tryb jednodniowy) [tys.] | Liczba hospitalizacji trwających 1 dzień (bez trybu jednodniowego) [tys.] | Liczba hospitalizacji jednodniowych [tys.] | Procent hospitalizacji w województwie [%] | Skumulowany procent hospitalizacji w województwie [%] |
|-------------|-------------------------|--|---|--|---|---|
| 12.0025     | 0,04                    | 0,04   | 0,00  | -  | 0,4                                       | 98,5  |
| 12.0076     | 0,04                    | 0,04   | 0,00  | -  | 0,3                                       | 98,9  |
| 12.0063     | 0,03                    | 0,03   | 0,00  | -  | 0,3                                       | 99,2  |
| 12.0002     | 0,02                    | 0,02   | 0,00  | -  | 0,2                                       | 99,3  |
| 12.0029     | 0,02                    | 0,02   | -   | -  | 0,1                                       | 99,5  |
| 12.0093     | 0,01                    | 0,01   | -   | -  | 0,1                                       | 99,6  |
| 12.0044     | 0,01                    | 0,01   | -   | -  | 0,1                                       | 99,6  |
| 12.0147     | 0,01                    | 0,01   | -   | 0,01                                       | 0,1                                       | 99,7  |
| 12.0006     | 0,00                    | 0,00   | -   | -  | 0,0                                       | 99,7  |
| 12.0067     | 0,00                    | 0,00   | -   | -  | 0,0                                       | 99,8  |
| 12.0131     | 0,00                    | 0,00   | -   | 0,00                                       | 0,0                                       | 99,8  |
| 12.0050     | 0,00                    | 0,00   | -   | -  | 0,0                                       | 99,8  |
| 12.0086     | 0,00                    | 0,00   | -   | -  | 0,0                                       | 99,8  |
| 12.0113     | 0,00                    | 0,00   | -   | -  | 0,0                                       | 99,9  |
| 12.0156     | 0,00                    | 0,00   | -   | 0,00                                       | 0,0                                       | 99,9  |
| 12.0066     | 0,00                    | 0,00   | 0,00  | -  | 0,0                                       | 99,9  |
| 12.0047     | 0,00                    | 0,00   | -   | -  | 0,0                                       | 99,9  |
| 12.0052     | 0,00                    | 0,00   | -   | -  | 0,0                                       | 99,9  |
| 12.0068     | 0,00                    | 0,00   | -   | -  | 0,0                                       | 99,9  |
| 12.0074     | 0,00                    | 0,00   | -   | -  | 0,0                                       | 99,9  |
| 12.0078     | 0,00                    | 0,00   | -   | -  | 0,0                                       | 99,9  |
| 12.0097     | 0,00                    | 0,00   | -   | 0,00                                       | 0,0                                       | 100,0   |
| 12.0103     | 0,00                    | 0,00   | -   | -  | 0,0                                       | 100,0   |
| 12.0112     | 0,00                    | 0,00   | -   | 0,00                                       | 0,0                                       | 100,0   |
| 12.0116     | 0,00                    | 0,00   | -   | 0,00                                       | 0,0                                       | 100,0   |
| 12.0128     | 0,00                    | 0,00   | -   | 0,00                                       | 0,0                                       | 100,0   |
| 12.2984     | 0,00                    | 0,00   | -   | -  | 0,0                                       | 100,0   |
| <b>Woj.</b> | <b>10,48</b>            | <b>11,71</b>   | <b>0,61</b>   | <b>0,79</b>                                | <b>100,0</b>                              | <b>100,0</b>  |

Opracowanie DAiS na podstawie danych NFZ

Przeprowadzono analizę mającą na celu odpowiedź na pytanie na jakich oddziałach<sup>18</sup> i w ramach jakich zakresów w 2016 roku hospitalizowani byli pacjenci z analizowaną przyczyną. Największą liczbą hospitalizacji charakteryzowały się oddziały: Oddział chirurgiczny ogólny oraz Oddział chorób wewnętrznych. Hospitalizacje na tych dwóch oddziałach stanowiły łącznie 62,1% hospitalizacji w analizowanej grupie. Natomiast najwięcej hospitalizacji sprawozdano w ramach zakresów: Choroby wewnętrzne - hospitalizacja oraz Chirurgia ogólna - hospitalizacja. Hospitalizacje w ramach tych dwóch zakresów stanowiły łącznie 71%.

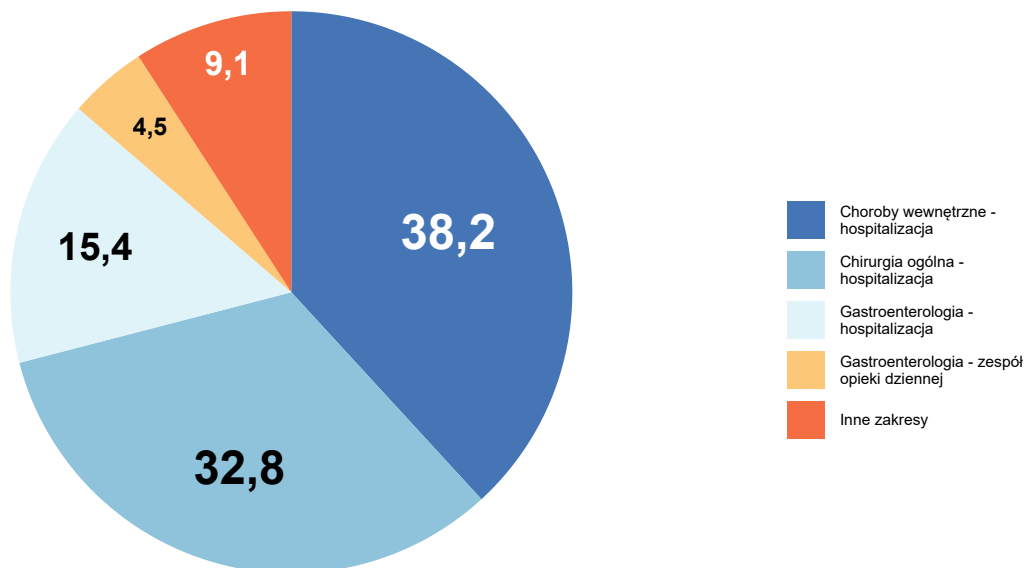
<sup>18</sup>Przez oddział rozumie się VIII część kodu resortowego, charakteryzującego komórkę organizacyjną przedsiębiorstwa podmiotu leczniczego (Rozporządzenie Ministra Zdrowia z dnia 17 maja 2012 r. w sprawie systemu resortowych kodów identyfikacyjnych oraz szczegółowego sposobu ich nadawania (Dz. U. 2012 poz. 594))

Wykres 2.1.31: Rozkład hospitalizacji wg oddziałów



Opracowanie DAiS na podstawie danych NFZ

Wykres 2.1.32: Rozkład hospitalizacji wg zakresów



Opracowanie DAiS na podstawie danych NFZ

Szczegółowe dane odnośnie liczby hospitalizacji na poszczególnych oddziałach i w ramach poszczególnych zakresów prezentują Tabela 2.1.41 oraz Tabela 2.1.42. Ze względu na występującą możliwość sprawozdania

tej samej hospitalizacji na kilku oddziałach lub zakresach, liczba hospitalizacji w danym szpitalu liczona według zakresów i według oddziałów niekoniecznie jest taka sama.

**Tabela 2.1.41:** Liczba hospitalizacji wykazanych przez świadczeniodawców wg oddziałów

| ID      | Oddział chirurgiczny ogólny [tys.] | Oddział chorób wewnętrznych [tys.] | Oddział gastroenterologiczny [tys.] | Oddział leczenia jednego dnia [tys.] | Oddział radioterapii [tys.] | Inne oddziały [tys.] | Suma [tys.] |
|---------|------------------------------------|------------------------------------|-------------------------------------|--------------------------------------|-----------------------------|----------------------|-------------|
| 12.0016 | 0,28                               | 0,00                               | 0,70                                | -                                    | -                           | 0,00                 | 0,99        |
| 12.0005 | -                                  | -                                  | -                                   | -                                    | 0,57                        | 0,41                 | 0,97        |
| 12.0003 | 0,05                               | 0,10                               | 0,29                                | -                                    | -                           | 0,07                 | 0,51        |
| 12.0033 | 0,06                               | 0,04                               | 0,33                                | -                                    | -                           | -                    | 0,42        |
| 12.0008 | 0,07                               | -                                  | 0,18                                | -                                    | -                           | 0,12                 | 0,37        |
| 12.0012 | 0,11                               | 0,04                               | 0,19                                | -                                    | -                           | 0,00                 | 0,35        |
| 12.0013 | 0,03                               | 0,31                               | -                                   | -                                    | -                           | 0,00                 | 0,34        |
| 12.0021 | 0,12                               | 0,13                               | -                                   | -                                    | -                           | 0,07                 | 0,33        |
| 12.0011 | 0,23                               | 0,10                               | -                                   | -                                    | -                           | -                    | 0,32        |
| 12.0098 | -                                  | -                                  | -                                   | 0,32                                 | -                           | -                    | 0,32        |
| 12.0001 | 0,09                               | 0,17                               | -                                   | -                                    | -                           | 0,02                 | 0,27        |
| 12.0027 | 0,17                               | 0,08                               | -                                   | -                                    | -                           | -                    | 0,25        |
| 12.0026 | 0,17                               | 0,07                               | -                                   | -                                    | -                           | 0,00                 | 0,24        |
| 12.0082 | 0,16                               | 0,07                               | -                                   | -                                    | -                           | -                    | 0,23        |
| 12.0010 | 0,14                               | 0,09                               | -                                   | -                                    | -                           | 0,00                 | 0,23        |
| 12.0070 | 0,15                               | 0,07                               | -                                   | -                                    | -                           | -                    | 0,22        |
| 12.0024 | 0,01                               | 0,20                               | -                                   | -                                    | -                           | 0,00                 | 0,21        |
| 12.0038 | 0,16                               | 0,04                               | -                                   | -                                    | -                           | -                    | 0,20        |
| 12.0015 | 0,07                               | 0,12                               | -                                   | -                                    | -                           | 0,00                 | 0,20        |
| 12.0014 | -                                  | 0,01                               | 0,14                                | -                                    | -                           | 0,04                 | 0,19        |
| 12.0034 | 0,05                               | 0,14                               | -                                   | -                                    | -                           | 0,00                 | 0,19        |
| 12.0153 | -                                  | -                                  | 0,18                                | -                                    | -                           | -                    | 0,18        |
| 12.0020 | 0,11                               | 0,07                               | -                                   | -                                    | -                           | -                    | 0,18        |
| 12.0023 | 0,08                               | 0,08                               | -                                   | -                                    | -                           | 0,02                 | 0,17        |
| 12.0019 | 0,08                               | 0,07                               | -                                   | -                                    | -                           | 0,01                 | 0,16        |
| 12.0017 | 0,07                               | 0,02                               | -                                   | -                                    | -                           | 0,06                 | 0,16        |
| 12.0071 | -                                  | 0,16                               | -                                   | -                                    | -                           | -                    | 0,16        |
| 12.0056 | 0,10                               | 0,06                               | -                                   | -                                    | -                           | -                    | 0,16        |
| 12.0065 | 0,04                               | 0,11                               | -                                   | -                                    | -                           | -                    | 0,16        |
| 12.0114 | -                                  | -                                  | -                                   | 0,15                                 | -                           | -                    | 0,15        |
| 12.0004 | 0,08                               | 0,06                               | -                                   | -                                    | -                           | 0,00                 | 0,15        |
| 12.0018 | 0,03                               | 0,12                               | -                                   | -                                    | -                           | 0,00                 | 0,15        |
| 12.0035 | 0,12                               | 0,01                               | -                                   | -                                    | -                           | 0,00                 | 0,14        |
| 12.0054 | 0,13                               | -                                  | -                                   | -                                    | -                           | 0,01                 | 0,13        |
| 12.0109 | -                                  | -                                  | -                                   | 0,13                                 | -                           | -                    | 0,13        |
| 12.0028 | 0,07                               | 0,06                               | -                                   | -                                    | -                           | -                    | 0,13        |
| 12.0045 | 0,10                               | 0,02                               | -                                   | -                                    | -                           | -                    | 0,12        |
| 12.0048 | 0,11                               | 0,01                               | -                                   | -                                    | -                           | -                    | 0,11        |
| 12.0049 | 0,04                               | 0,06                               | -                                   | -                                    | -                           | -                    | 0,11        |
| 12.0042 | 0,01                               | 0,10                               | -                                   | -                                    | -                           | -                    | 0,11        |
| 12.0030 | 0,03                               | 0,06                               | -                                   | -                                    | -                           | -                    | 0,10        |
| 12.0107 | -                                  | 0,10                               | -                                   | -                                    | -                           | -                    | 0,10        |
| 12.0079 | 0,05                               | 0,04                               | -                                   | -                                    | -                           | -                    | 0,09        |
| 12.0169 | -                                  | -                                  | -                                   | 0,09                                 | -                           | -                    | 0,09        |
| 12.0069 | -                                  | 0,09                               | -                                   | -                                    | -                           | -                    | 0,09        |
| 12.0007 | -                                  | 0,02                               | -                                   | -                                    | -                           | 0,07                 | 0,09        |
| 12.0051 | 0,06                               | 0,03                               | -                                   | -                                    | -                           | -                    | 0,09        |
| 12.0039 | 0,06                               | 0,02                               | -                                   | -                                    | -                           | 0,00                 | 0,08        |
| 12.0037 | 0,03                               | 0,05                               | -                                   | -                                    | -                           | -                    | 0,08        |
| 12.0118 | -                                  | -                                  | -                                   | 0,07                                 | -                           | -                    | 0,07        |
| 12.0032 | 0,05                               | 0,02                               | -                                   | -                                    | -                           | -                    | 0,07        |
| 12.0059 | -                                  | 0,07                               | -                                   | -                                    | -                           | -                    | 0,07        |

**Tabela 2.1.41:** Liczba hospitalizacji wykazanych przez świadczeniodawców wg oddziałów

| ID          | Oddział chirurgiczny ogólny [tys.] | Oddział chorób wewnętrznych [tys.] | Oddział gastroenterologiczny [tys.] | Oddział leczenia jednego dnia [tys.] | Oddział radioterapii [tys.] | Inne oddziały [tys.] | Suma [tys.]  |
|-------------|------------------------------------|------------------------------------|-------------------------------------|--------------------------------------|-----------------------------|----------------------|--------------|
| 12.0009     | -                                  | -                                  | -                                   | -                                    | -                           | 0,07                 | 0,07         |
| 12.0061     | -                                  | 0,07                               | -                                   | -                                    | -                           | -                    | 0,07         |
| 12.0058     | 0,02                               | 0,01                               | -                                   | -                                    | -                           | 0,04                 | 0,07         |
| 12.0036     | 0,03                               | 0,03                               | -                                   | -                                    | -                           | 0,01                 | 0,06         |
| 12.0055     | 0,05                               | -                                  | -                                   | -                                    | -                           | -                    | 0,05         |
| 12.0041     | 0,03                               | 0,01                               | -                                   | -                                    | -                           | -                    | 0,05         |
| 12.0025     | 0,03                               | 0,00                               | -                                   | -                                    | -                           | 0,00                 | 0,04         |
| 12.0076     | 0,01                               | 0,03                               | -                                   | -                                    | -                           | -                    | 0,04         |
| 12.0063     | 0,00                               | 0,03                               | -                                   | -                                    | -                           | -                    | 0,03         |
| 12.0002     | -                                  | -                                  | -                                   | -                                    | -                           | 0,02                 | 0,02         |
| 12.0029     | 0,01                               | 0,00                               | -                                   | -                                    | -                           | 0,00                 | 0,02         |
| 12.0093     | 0,01                               | -                                  | -                                   | -                                    | -                           | -                    | 0,01         |
| 12.0044     | -                                  | 0,01                               | -                                   | -                                    | -                           | 0,00                 | 0,01         |
| 12.0147     | -                                  | -                                  | -                                   | 0,01                                 | -                           | -                    | 0,01         |
| 12.0006     | -                                  | -                                  | -                                   | -                                    | -                           | 0,00                 | 0,00         |
| 12.0067     | -                                  | 0,00                               | -                                   | -                                    | -                           | -                    | 0,00         |
| 12.0131     | -                                  | -                                  | -                                   | 0,00                                 | -                           | -                    | 0,00         |
| 12.0050     | -                                  | -                                  | -                                   | -                                    | -                           | 0,00                 | 0,00         |
| 12.0086     | 0,00                               | -                                  | -                                   | -                                    | -                           | -                    | 0,00         |
| 12.0113     | -                                  | -                                  | -                                   | -                                    | -                           | 0,00                 | 0,00         |
| 12.0156     | -                                  | -                                  | -                                   | 0,00                                 | -                           | -                    | 0,00         |
| 12.0066     | -                                  | -                                  | -                                   | -                                    | -                           | 0,00                 | 0,00         |
| 12.0047     | -                                  | -                                  | -                                   | -                                    | -                           | 0,00                 | 0,00         |
| 12.0052     | -                                  | -                                  | -                                   | -                                    | -                           | 0,00                 | 0,00         |
| 12.0068     | -                                  | -                                  | -                                   | -                                    | -                           | 0,00                 | 0,00         |
| 12.0074     | -                                  | 0,00                               | -                                   | -                                    | -                           | -                    | 0,00         |
| 12.0078     | -                                  | -                                  | -                                   | -                                    | -                           | 0,00                 | 0,00         |
| 12.0097     | -                                  | -                                  | -                                   | 0,00                                 | -                           | -                    | 0,00         |
| 12.0103     | 0,00                               | -                                  | -                                   | -                                    | -                           | -                    | 0,00         |
| 12.0112     | -                                  | -                                  | -                                   | 0,00                                 | -                           | -                    | 0,00         |
| 12.0116     | -                                  | -                                  | -                                   | 0,00                                 | -                           | -                    | 0,00         |
| 12.0128     | -                                  | -                                  | -                                   | 0,00                                 | -                           | -                    | 0,00         |
| 12.2984     | -                                  | -                                  | -                                   | -                                    | -                           | 0,00                 | 0,00         |
| <b>Woj.</b> | <b>3,79</b>                        | <b>3,49</b>                        | <b>2,01</b>                         | <b>0,79</b>                          | <b>0,57</b>                 | <b>1,07</b>          | <b>11,71</b> |

Opracowanie DAiS na podstawie danych NFZ

**Tabela 2.1.42:** Liczba hospitalizacji wykazanych przez świadczeniodawców wg zakresów

| ID      | Choroby wewnętrzne - hospitalizacja [tys.] | Chirurgia ogólna - hospitalizacja [tys.] | Gastroenterologia - hospitalizacja [tys.] | Gastroenterologia - zespół opieki dziennej [tys.] | Chirurgia ogólna - zespół chirurgii jednego dnia [tys.] | Inne zakresy [tys.] | Suma [tys.] |
|---------|--|--|---|---|---|---------------------|-------------|
| 12.0016 | 0,00                                       | 0,28                                     | 0,70                                      | -   | -   | 0,00                | 0,99        |
| 12.0005 | 0,95                                       | -  | -   | -   | -   | 0,03                | 0,97        |
| 12.0003 | 0,11                                       | 0,05                                     | 0,28                                      | -   | -   | 0,07                | 0,51        |
| 12.0033 | 0,04                                       | 0,06                                     | 0,33                                      | -   | -   | -                   | 0,42        |
| 12.0008 | 0,01                                       | 0,11                                     | 0,17                                      | -   | -   | 0,09                | 0,37        |
| 12.0012 | 0,04                                       | 0,11                                     | 0,19                                      | -   | -   | 0,00                | 0,35        |

Tabela 2.1.42: Liczba hospitalizacji wykazanych przez świadczeniodawców wg zakresów

| ID      | Choroby wewnętrzne -<br>hospitalizacja [tys.] | Chirurgia ogólna -<br>hospitalizacja [tys.] | Gastroenterologia -<br>hospitalizacja [tys.] | Gastroenterologia -<br>zespół opieki dziennej<br>[tys.] | Chirurgia ogólna -<br>zespół chirurgii jednego<br>dnia [tys.] | Inne zakresy [tys.] | Suma [tys.] |
|---------|---|---|--|---|---|---------------------|-------------|
| 12.0013 | 0,31  | 0,03  | -  | -   | -   | 0,00                | 0,34        |
| 12.0021 | 0,13  | 0,12  | -  | -   | -   | 0,07                | 0,33        |
| 12.0011 | 0,10  | 0,23  | -  | -   | -   | -                   | 0,32        |
| 12.0098 | -   | -   | -  | 0,32  | -   | -                   | 0,32        |
| 12.0001 | 0,17  | 0,09  | -  | -   | -   | 0,02                | 0,27        |
| 12.0027 | 0,08  | 0,17  | -  | -   | -   | -                   | 0,25        |
| 12.0026 | 0,07  | 0,17  | -  | -   | -   | 0,00                | 0,24        |
| 12.0082 | 0,07  | 0,16  | -  | -   | -   | -                   | 0,23        |
| 12.0010 | 0,09  | 0,14  | -  | -   | -   | 0,00                | 0,23        |
| 12.0070 | 0,07  | 0,15  | -  | -   | -   | -                   | 0,22        |
| 12.0024 | 0,20  | 0,01  | -  | -   | -   | 0,00                | 0,21        |
| 12.0038 | 0,04  | 0,16  | -  | -   | -   | -                   | 0,20        |
| 12.0015 | 0,12  | 0,07  | -  | -   | -   | 0,00                | 0,20        |
| 12.0014 | 0,03  | 0,04  | 0,13   | -   | -   | -                   | 0,19        |
| 12.0034 | 0,14  | 0,05  | -  | -   | -   | 0,00                | 0,19        |
| 12.0153 | -   | -   | -  | -   | -   | 0,18                | 0,18        |
| 12.0020 | 0,07  | 0,11  | -  | -   | -   | -                   | 0,18        |
| 12.0023 | 0,08  | 0,08  | -  | -   | -   | 0,02                | 0,17        |
| 12.0019 | 0,07  | 0,08  | -  | -   | -   | 0,01                | 0,16        |
| 12.0017 | 0,02  | 0,07  | -  | -   | -   | 0,06                | 0,16        |
| 12.0071 | 0,16  | -   | -  | -   | -   | -                   | 0,16        |
| 12.0056 | 0,06  | 0,10  | -  | -   | -   | -                   | 0,16        |
| 12.0065 | 0,11  | 0,04  | -  | -   | -   | -                   | 0,16        |
| 12.0114 | -   | -   | -  | -   | 0,15  | -                   | 0,15        |
| 12.0004 | 0,06  | 0,08  | -  | -   | -   | 0,00                | 0,15        |
| 12.0018 | 0,12  | 0,03  | -  | -   | -   | 0,00                | 0,15        |
| 12.0035 | 0,01  | 0,12  | -  | -   | -   | 0,00                | 0,14        |
| 12.0054 | 0,01  | 0,13  | -  | -   | -   | -                   | 0,13        |
| 12.0109 | -   | -   | -  | 0,11  | 0,02  | -                   | 0,13        |
| 12.0028 | 0,06  | 0,07  | -  | -   | -   | -                   | 0,13        |
| 12.0045 | 0,02  | 0,10  | -  | -   | -   | -                   | 0,12        |
| 12.0048 | 0,01  | 0,11  | -  | -   | -   | -                   | 0,11        |
| 12.0049 | 0,06  | 0,04  | -  | -   | -   | -                   | 0,11        |
| 12.0042 | 0,10  | 0,01  | -  | -   | -   | -                   | 0,11        |
| 12.0030 | 0,06  | 0,03  | -  | -   | -   | -                   | 0,10        |
| 12.0107 | 0,10  | -   | -  | -   | -   | -                   | 0,10        |
| 12.0079 | 0,04  | 0,05  | -  | -   | -   | -                   | 0,09        |
| 12.0169 | -   | -   | -  | 0,09  | -   | -                   | 0,09        |
| 12.0069 | 0,09  | -   | -  | -   | -   | -                   | 0,09        |
| 12.0007 | 0,03  | 0,04  | -  | -   | -   | 0,02                | 0,09        |
| 12.0051 | 0,03  | 0,06  | -  | -   | -   | -                   | 0,09        |
| 12.0039 | 0,02  | 0,06  | -  | -   | -   | 0,00                | 0,08        |
| 12.0037 | 0,05  | 0,03  | -  | -   | -   | -                   | 0,08        |
| 12.0118 | -   | -   | -  | -   | 0,07  | 0,00                | 0,07        |
| 12.0032 | 0,01  | 0,05  | -  | -   | -   | 0,01                | 0,07        |
| 12.0059 | 0,07  | -   | -  | -   | -   | -                   | 0,07        |
| 12.0009 | -   | -   | -  | -   | -   | 0,07                | 0,07        |
| 12.0061 | 0,07  | -   | -  | -   | -   | -                   | 0,07        |
| 12.0058 | 0,01  | 0,02  | -  | -   | -   | 0,04                | 0,07        |
| 12.0036 | 0,03  | 0,03  | -  | -   | -   | 0,01                | 0,06        |
| 12.0055 | -   | -   | -  | -   | -   | 0,05                | 0,05        |
| 12.0041 | 0,01  | 0,03  | -  | -   | -   | -                   | 0,05        |
| 12.0025 | 0,00  | 0,03  | -  | -   | -   | 0,00                | 0,04        |
| 12.0076 | 0,03  | 0,01  | -  | -   | -   | -                   | 0,04        |
| 12.0063 | 0,03  | 0,00  | -  | -   | -   | -                   | 0,03        |
| 12.0002 | -   | -   | -  | -   | -   | 0,02                | 0,02        |
| 12.0029 | 0,00  | 0,01  | -  | -   | -   | 0,00                | 0,02        |

**Tabela 2.1.42:** Liczba hospitalizacji wykazanych przez świadczeniodawców wg zakresów

| ID          | Choroby wewnętrzne - hospitalizacja [tys.] | Chirurgia ogólna - hospitalizacja [tys.] | Gastroenterologia - hospitalizacja [tys.] | Gastroenterologia - zespół opieki dziennej [tys.] | Chirurgia ogólna - zespół chirurgii jednego dnia [tys.] | Inne zakresy [tys.] | Suma [tys.]  |
|-------------|--|--|---|---|---|---------------------|--------------|
| 12.0093     | -  | 0,01                                     | -   | -   | -   | -                   | 0,01         |
| 12.0044     | 0,01                                       | -  | -   | -   | -   | 0,00                | 0,01         |
| 12.0147     | -  | -  | -   | -   | 0,01  | -                   | 0,01         |
| 12.0006     | -  | -  | -   | -   | -   | 0,00                | 0,00         |
| 12.0067     | 0,00                                       | -  | -   | -   | -   | -                   | 0,00         |
| 12.0131     | -  | -  | -   | -   | 0,00  | -                   | 0,00         |
| 12.0050     | -  | -  | -   | -   | -   | 0,00                | 0,00         |
| 12.0086     | -  | -  | -   | -   | -   | 0,00                | 0,00         |
| 12.0113     | -  | -  | -   | -   | -   | 0,00                | 0,00         |
| 12.0156     | -  | -  | -   | -   | 0,00  | -                   | 0,00         |
| 12.0066     | -  | -  | -   | -   | -   | 0,00                | 0,00         |
| 12.0047     | -  | -  | -   | -   | -   | 0,00                | 0,00         |
| 12.0052     | -  | -  | -   | -   | -   | 0,00                | 0,00         |
| 12.0068     | -  | -  | -   | -   | -   | 0,00                | 0,00         |
| 12.0074     | 0,00                                       | -  | -   | -   | -   | -                   | 0,00         |
| 12.0078     | -  | -  | -   | -   | -   | 0,00                | 0,00         |
| 12.0097     | -  | -  | -   | -   | 0,00  | -                   | 0,00         |
| 12.0103     | -  | -  | -   | -   | -   | 0,00                | 0,00         |
| 12.0112     | -  | -  | -   | -   | 0,00  | -                   | 0,00         |
| 12.0116     | -  | -  | -   | -   | 0,00  | -                   | 0,00         |
| 12.0128     | -  | -  | -   | -   | -   | 0,00                | 0,00         |
| 12.2984     | -  | -  | -   | -   | -   | 0,00                | 0,00         |
| <b>Woj.</b> | <b>4,47</b>                                | <b>3,84</b>                              | <b>1,80</b>                               | <b>0,53</b>                                       | <b>0,26</b>   | <b>0,81</b>         | <b>11,71</b> |

Opracowanie DAiS na podstawie danych NFZ

W Tabeli 2.1.43 zostały zaprezentowane dane dotyczące struktury demograficznej pacjentów podczas poszczególnych hospitalizacji - średni wiek, udział pacjentów w różnych grupach wiekowych i struktura płci.

**Tabela 2.1.43:** Struktura demograficzna pacjentów

| ID      | Średni wiek [lata] | Hospitalizacje kobiet [%] | Hospitalizacje pacjentów w wieku |           |           |           |           |          |
|---------|--------------------|---------------------------|----------------------------------|-----------|-----------|-----------|-----------|----------|
|         |                    |                           | 0-18 [%]                         | 18-25 [%] | 25-35 [%] | 35-50 [%] | 50-60 [%] | >=61 [%] |
| 12.0001 | 68,1               | 46,7                      | -                                | 1,1       | -         | 2,6       | 16,4      | 79,9     |
| 12.0002 | 10,0               | 36,4                      | 86,4                             | 13,6      | -         | -         | -         | -        |
| 12.0003 | 65,2               | 55,3                      | -                                | 0,6       | 0,8       | 8,9       | 17,5      | 72,2     |
| 12.0004 | 62,6               | 43,7                      | 0,7                              | 1,3       | 2,6       | 8,6       | 21,2      | 65,6     |
| 12.0005 | 64,4               | 55,1                      | -                                | 0,9       | 1,4       | 6,7       | 17,9      | 73,1     |
| 12.0006 | 9,5                | 75,0                      | 50,0                             | 50,0      | -         | -         | -         | -        |
| 12.0007 | 60,7               | 48,8                      | -                                | 1,2       | 7,0       | 14,0      | 16,3      | 61,6     |
| 12.0008 | 66,3               | 53,1                      | -                                | -         | 2,7       | 6,4       | 16,9      | 74,0     |
| 12.0009 | 62,6               | 52,2                      | -                                | 5,8       | -         | 8,7       | 23,2      | 62,3     |
| 12.0010 | 68,1               | 49,3                      | -                                | 0,4       | 1,3       | 5,7       | 11,4      | 81,2     |
| 12.0011 | 63,4               | 45,5                      | -                                | 0,3       | 0,9       | 10,8      | 20,0      | 68,0     |
| 12.0012 | 64,7               | 52,9                      | -                                | 0,6       | 1,7       | 7,2       | 19,7      | 70,8     |
| 12.0013 | 66,5               | 42,0                      | -                                | -         | 0,3       | 7,0       | 17,2      | 75,5     |
| 12.0014 | 65,3               | 38,1                      | -                                | -         | 0,5       | 9,3       | 18,0      | 72,2     |
| 12.0015 | 63,3               | 55,1                      | -                                | 1,0       | 2,5       | 10,6      | 21,2      | 64,6     |
| 12.0016 | 62,4               | 55,7                      | -                                | 1,1       | 2,8       | 9,0       | 21,7      | 65,4     |
| 12.0017 | 66,2               | 46,8                      | -                                | -         | 1,3       | 8,2       | 12,7      | 77,8     |
| 12.0018 | 65,4               | 48,6                      | -                                | -         | 1,4       | 10,8      | 14,2      | 73,6     |
| 12.0019 | 66,0               | 41,2                      | -                                | 0,6       | 1,2       | 6,7       | 15,2      | 76,4     |
| 12.0020 | 68,1               | 49,2                      | -                                | 0,6       | 0,6       | 3,4       | 19,0      | 76,5     |
| 12.0021 | 66,2               | 52,5                      | -                                | 0,3       | 0,9       | 5,8       | 17,8      | 75,2     |



Tabela 2.1.43: Struktura demograficzna pacjentów

| ID      | Średni wiek [lata] | Hospitalizacje kobiet [%] | Hospitalizacje pacjentów w wieku |           |           |           |           |          |
|---------|--------------------|---------------------------|----------------------------------|-----------|-----------|-----------|-----------|----------|
|         |                    |                           | 0-18 [%]                         | 18-25 [%] | 25-35 [%] | 35-50 [%] | 50-60 [%] | >=61 [%] |
| 12.0023 | 68,3               | 49,4                      | -                                | 0,6       | -         | 5,2       | 17,8      | 76,4     |
| 12.0024 | 63,4               | 56,8                      | -                                | 0,9       | 4,2       | 7,0       | 23,9      | 63,8     |
| 12.0025 | 60,4               | 64,3                      | -                                | 4,8       | 4,8       | 9,5       | 16,7      | 64,3     |
| 12.0026 | 65,3               | 46,7                      | 0,4                              | 0,8       | -         | 12,5      | 17,9      | 68,3     |
| 12.0027 | 65,0               | 48,2                      | -                                | 0,4       | 1,2       | 10,0      | 17,7      | 70,7     |
| 12.0028 | 69,6               | 51,6                      | -                                | 0,8       | -         | 6,2       | 10,2      | 82,8     |
| 12.0029 | 47,7               | 66,7                      | 26,7                             | 6,7       | -         | 13,3      | 6,7       | 46,7     |
| 12.0030 | 64,0               | 47,4                      | -                                | -         | 2,1       | 14,4      | 19,6      | 63,9     |
| 12.0032 | 64,7               | 42,9                      | -                                | -         | 4,3       | 5,7       | 12,9      | 77,1     |
| 12.0033 | 64,5               | 53,7                      | -                                | 0,5       | 1,4       | 7,6       | 19,4      | 71,2     |
| 12.0034 | 65,7               | 43,5                      | -                                | -         | 2,1       | 6,2       | 19,7      | 72,0     |
| 12.0035 | 66,6               | 50,7                      | 0,7                              | -         | 0,7       | 5,1       | 14,7      | 78,7     |
| 12.0036 | 64,8               | 45,3                      | -                                | -         | 1,6       | 9,4       | 23,4      | 65,6     |
| 12.0037 | 68,9               | 43,4                      | -                                | -         | 1,3       | -         | 14,5      | 84,2     |
| 12.0038 | 63,9               | 50,2                      | -                                | 1,0       | 2,5       | 8,0       | 17,4      | 71,1     |
| 12.0039 | 66,5               | 45,6                      | -                                | -         | 1,3       | 7,6       | 15,2      | 75,9     |
| 12.0041 | 65,7               | 47,8                      | -                                | -         | -         | 6,5       | 17,4      | 76,1     |
| 12.0042 | 66,3               | 50,5                      | -                                | -         | 0,9       | 10,3      | 14,0      | 74,8     |
| 12.0044 | 72,6               | 57,1                      | -                                | -         | -         | -         | -         | 100,0    |
| 12.0045 | 67,4               | 50,4                      | -                                | -         | 0,8       | 6,7       | 15,1      | 77,3     |
| 12.0047 | 45,0               | -                         | -                                | -         | -         | 100,0     | -         | -        |
| 12.0048 | 65,8               | 46,4                      | -                                | 0,9       | -         | 7,1       | 14,3      | 77,7     |
| 12.0049 | 65,9               | 56,5                      | -                                | -         | 0,9       | 11,1      | 14,8      | 73,1     |
| 12.0050 | 11,0               | 33,3                      | 100,0                            | -         | -         | -         | -         | -        |
| 12.0051 | 67,2               | 44,2                      | -                                | 1,2       | -         | 4,7       | 15,1      | 79,1     |
| 12.0052 | 4,0                | 100,0                     | 100,0                            | -         | -         | -         | -         | -        |
| 12.0054 | 63,4               | 47,0                      | -                                | -         | 2,3       | 9,0       | 27,8      | 60,9     |
| 12.0055 | 62,0               | 52,0                      | -                                | -         | 4,0       | 10,0      | 22,0      | 64,0     |
| 12.0056 | 62,8               | 57,4                      | -                                | 0,6       | 1,3       | 11,0      | 26,5      | 60,6     |
| 12.0058 | 70,2               | 60,6                      | -                                | -         | 1,5       | 9,1       | 6,1       | 83,3     |
| 12.0059 | 62,7               | 71,4                      | -                                | -         | 1,4       | 14,3      | 17,1      | 67,1     |
| 12.0061 | 68,2               | 44,1                      | -                                | -         | 1,5       | 8,8       | 7,4       | 82,4     |
| 12.0063 | 66,7               | 61,8                      | -                                | 2,9       | -         | 2,9       | 20,6      | 73,5     |
| 12.0065 | 67,9               | 46,5                      | -                                | -         | 0,6       | 5,8       | 20,6      | 72,9     |
| 12.0066 | 46,0               | 50,0                      | -                                | -         | -         | 50,0      | 50,0      | -        |
| 12.0067 | 73,8               | 50,0                      | -                                | -         | -         | -         | 25,0      | 75,0     |
| 12.0068 | 79,0               | 100,0                     | -                                | -         | -         | -         | -         | 100,0    |
| 12.0069 | 69,3               | 52,3                      | -                                | -         | -         | 5,7       | 13,6      | 80,7     |
| 12.0070 | 64,8               | 46,8                      | -                                | -         | 0,9       | 9,5       | 19,4      | 70,3     |
| 12.0071 | 65,2               | 47,8                      | -                                | -         | 1,3       | 6,4       | 20,4      | 72,0     |
| 12.0074 | 57,0               | 100,0                     | -                                | -         | -         | -         | 100,0     | -        |
| 12.0076 | 64,4               | 43,6                      | -                                | -         | 2,6       | 12,8      | 15,4      | 69,2     |
| 12.0078 | 45,0               | 100,0                     | -                                | -         | -         | 100,0     | -         | -        |
| 12.0079 | 65,3               | 41,5                      | -                                | 2,1       | 2,1       | 6,4       | 18,1      | 71,3     |
| 12.0082 | 66,3               | 45,3                      | -                                | -         | 1,7       | 7,3       | 12,5      | 78,4     |
| 12.0086 | 48,7               | 100,0                     | -                                | -         | -         | 66,7      | -         | 33,3     |
| 12.0093 | 65,1               | 50,0                      | -                                | -         | -         | 8,3       | 25,0      | 66,7     |
| 12.0097 | 32,0               | -                         | -                                | -         | 100,0     | -         | -         | -        |
| 12.0098 | 64,7               | 62,3                      | -                                | -         | 1,2       | 5,3       | 19,0      | 74,5     |
| 12.0103 | 59,0               | -                         | -                                | -         | -         | -         | 100,0     | -        |
| 12.0107 | 63,9               | 50,5                      | -                                | 1,1       | 2,1       | 10,5      | 14,7      | 71,6     |
| 12.0109 | 58,8               | 55,3                      | -                                | -         | 2,3       | 18,9      | 25,0      | 53,8     |
| 12.0112 | 31,0               | -                         | -                                | -         | 100,0     | -         | -         | -        |
| 12.0113 | 82,7               | 66,7                      | -                                | -         | -         | -         | -         | 100,0    |
| 12.0114 | 60,9               | 46,4                      | -                                | 1,3       | 1,3       | 8,5       | 20,9      | 68,0     |
| 12.0116 | 31,0               | -                         | -                                | -         | 100,0     | -         | -         | -        |
| 12.0118 | 66,0               | 68,5                      | -                                | -         | -         | 4,1       | 13,7      | 82,2     |
| 12.0128 | 61,0               | 100,0                     | -                                | -         | -         | -         | -         | 100,0    |
| 12.0131 | 48,0               | 50,0                      | -                                | 25,0      | -         | -         | 75,0      | -        |
| 12.0147 | 51,2               | 50,0                      | -                                | -         | -         | 50,0      | 33,3      | 16,7     |
| 12.0153 | 58,2               | 55,2                      | -                                | 0,5       | 6,6       | 16,9      | 25,1      | 50,8     |
| 12.0156 | 47,3               | 33,3                      | -                                | -         | -         | 66,7      | -         | 33,3     |
| 12.0169 | 56,6               | 60,6                      | -                                | 1,1       | 1,1       | 19,1      | 36,2      | 42,6     |

**Tabela 2.1.43:** Struktura demograficzna pacjentów

| ID          | Średni wiek [lata] | Hospitalizacje kobiet [%] | Hospitalizacje pacjentów w wieku |            |            |            |             |             |       |
|-------------|--------------------|---------------------------|----------------------------------|------------|------------|------------|-------------|-------------|-------|
|             |                    |                           | 0-18 [%]                         | 18-25 [%]  | 25-35 [%]  | 35-50 [%]  | 50-60 [%]   | >=61 [%]    |       |
| 12.2984     | 62,0               | -                         | -                                | -          | -          | -          | -           | -           | 100,0 |
| <b>Woj.</b> | <b>64,6</b>        | <b>51,1</b>               | <b>0,3</b>                       | <b>0,6</b> | <b>1,6</b> | <b>8,2</b> | <b>18,3</b> | <b>71,0</b> |       |

Opracowanie DAiS na podstawie danych NFZ

Ważnym czynnikiem jest wielochorobowość hospitalizowanych pacjentów<sup>19</sup>. Aby umożliwić porównania między szpitalami i województwami ustalono kategorie współczynnika wyznaczone na podstawie **ogólnopolskiego** rozkładu wielochorobowości dla danej podgrupy chorób. Przedziały dobrano tak, aby ich szerokość była równa odchyleniu standardowemu ( $\sigma$ ) rozkładu ogólnopolskiego, a przedział *Średni* miał środek w medianie rozkładu ogólnopolskiego ( $M$ ). Przyjmując powyższe założenia, ustalono następujące kategorie współczynnika wielochorobowości:

- *BN* - Bardzo Niski:  $(-\infty, M - 1.5\sigma]$ ,
- *N* - Niski:  $(M - 1.5\sigma, M - 0.5\sigma]$ ,
- *Ś* - Średni:  $(M - 0.5\sigma, M + 0.5\sigma]$ ,
- *W* - Wysoki:  $(M + 0.5\sigma, M + 1.5\sigma]$ ,
- *BW* - Bardzo Wysoki:  $(M + 1.5\sigma, +\infty)$ .

Więcej na temat tego zagadnienia zostało omówione w Mapach Potrzeb Zdrowotnych 2018 r. w zakresie leczenia szpitalnego <http://www.mpz.mz.gov.pl/mapy-szpitalne-ustawowe-2018/> w rozdziale Wielochorobowość. Tabela 2.1.44 prezentuje rozkład pacjentów ze względu na poziom współczynnika wielochorobowości dla świadczeniodawców realizujących hospitalizacje w ramach danej podgrupy chorób w województwie śląskim.

**Tabela 2.1.44:** Rozkład pacjentów względem współczynnika wielochorobowości

| ID      | Liczba hospitalizacji <sup>a</sup> [tys.] | Udział pacjentów ze współczynnikiem wielochorobowości: |           |            |            |                   |
|---------|---|--|-----------|------------|------------|-------------------|
|         |   | bardzo niski [%]                                       | niski [%] | średni [%] | wysoki [%] | bardzo wysoki [%] |
| 12.0001 | 0,27                                      | 2,92   | 14,60     | 44,16      | 32,85      | 5,47              |
| 12.0002 | 0,02                                      | 100,00   | -         | -          | -          | -                 |
| 12.0003 | 0,51                                      | 4,86   | 23,35     | 41,63      | 25,68      | 4,47              |
| 12.0004 | 0,15                                      | 7,95   | 27,15     | 39,74      | 23,18      | 1,99              |
| 12.0005 | 0,97                                      | 5,65   | 19,84     | 41,32      | 24,67      | 8,53              |
| 12.0006 | 0,00                                      | 100,00   | -         | -          | -          | -                 |
| 12.0007 | 0,09                                      | 15,12  | 24,42     | 26,74      | 29,07      | 4,65              |
| 12.0008 | 0,37                                      | 6,43   | 18,23     | 39,41      | 27,08      | 8,85              |
| 12.0009 | 0,07                                      | 10,14  | 21,74     | 40,58      | 20,29      | 7,25              |
| 12.0010 | 0,23                                      | 6,11   | 17,47     | 39,30      | 30,13      | 6,99              |
| 12.0011 | 0,32                                      | 5,54   | 22,15     | 48,31      | 20,31      | 3,69              |
| 12.0012 | 0,35                                      | 7,51   | 23,99     | 42,77      | 23,12      | 2,60              |
| 12.0013 | 0,34                                      | 2,92   | 19,83     | 46,65      | 25,66      | 4,96              |
| 12.0014 | 0,19                                      | 4,12   | 19,59     | 43,30      | 28,87      | 4,12              |
| 12.0015 | 0,20                                      | 8,08   | 32,32     | 39,90      | 19,19      | 0,51              |
| 12.0016 | 0,99                                      | 8,48   | 28,38     | 42,93      | 17,98      | 2,22              |
| 12.0017 | 0,16                                      | 3,80   | 13,29     | 37,34      | 36,71      | 8,86              |
| 12.0018 | 0,15                                      | 6,76   | 21,62     | 44,59      | 24,32      | 2,70              |
| 12.0019 | 0,16                                      | 3,64   | 21,82     | 46,06      | 24,24      | 4,24              |
| 12.0020 | 0,18                                      | 1,68   | 17,32     | 43,02      | 31,84      | 6,15              |
| 12.0021 | 0,33                                      | 5,83   | 22,70     | 38,65      | 27,61      | 5,21              |
| 12.0023 | 0,17                                      | 2,87   | 17,24     | 44,83      | 28,74      | 6,32              |
| 12.0024 | 0,21                                      | 9,86   | 26,76     | 43,19      | 19,25      | 0,94              |
| 12.0025 | 0,04                                      | 19,05  | 21,43     | 38,10      | 21,43      | -                 |

<sup>19</sup>Dotyczy wszystkich hospitalizacji z powodu analizowanej podgrupy chorób.

Tabela 2.1.44: Rozkład pacjentów względem współczynnika wielochorobowości

| ID      | Liczba hospitalizacji <sup>a</sup><br>[tys.] | Udział pacjentów ze współczynnikiem wielochorobowości: |           |            |            |                   |
|---------|--|--|-----------|------------|------------|-------------------|
|         |  | bardzo niski [%]                                       | niski [%] | średni [%] | wysoki [%] | bardzo wysoki [%] |
| 12.0026 | 0,24   | 7,92   | 24,58     | 36,67      | 26,25      | 4,58              |
| 12.0027 | 0,25   | 7,63   | 21,69     | 39,36      | 25,30      | 6,02              |
| 12.0028 | 0,13   | 3,91   | 9,38      | 38,28      | 42,19      | 6,25              |
| 12.0029 | 0,02   | 40,00  | 20,00     | 20,00      | 20,00      | -                 |
| 12.0030 | 0,10   | 10,31  | 27,84     | 35,05      | 24,74      | 2,06              |
| 12.0032 | 0,07   | 8,57   | 17,14     | 41,43      | 28,57      | 4,29              |
| 12.0033 | 0,42   | 5,67   | 28,37     | 43,03      | 21,04      | 1,89              |
| 12.0034 | 0,19   | 6,22   | 20,73     | 40,41      | 29,02      | 3,63              |
| 12.0035 | 0,14   | 5,15   | 24,26     | 41,18      | 26,47      | 2,94              |
| 12.0036 | 0,06   | 4,69   | 18,75     | 48,44      | 23,44      | 4,69              |
| 12.0037 | 0,08   | 1,32   | 15,79     | 48,68      | 28,95      | 5,26              |
| 12.0038 | 0,20   | 8,46   | 23,38     | 44,28      | 21,89      | 1,99              |
| 12.0039 | 0,08   | 2,53   | 22,78     | 40,51      | 34,18      | -                 |
| 12.0041 | 0,05   | 4,35   | 19,57     | 34,78      | 36,96      | 4,35              |
| 12.0042 | 0,11   | 10,28  | 15,89     | 38,32      | 33,64      | 1,87              |
| 12.0044 | 0,01   | -  | 14,29     | 42,86      | 42,86      | -                 |
| 12.0045 | 0,12   | 5,88   | 20,17     | 42,86      | 25,21      | 5,88              |
| 12.0047 | 0,00   | -  | 100,00    | -          | -          | -                 |
| 12.0048 | 0,11   | 2,68   | 17,86     | 42,86      | 33,04      | 3,57              |
| 12.0049 | 0,11   | 3,70   | 26,85     | 39,81      | 25,00      | 4,63              |
| 12.0050 | 0,00   | 100,00   | -         | -          | -          | -                 |
| 12.0051 | 0,09   | 6,98   | 16,28     | 44,19      | 27,91      | 4,65              |
| 12.0052 | 0,00   | 100,00   | -         | -          | -          | -                 |
| 12.0054 | 0,13   | 7,52   | 29,32     | 33,83      | 25,56      | 3,76              |
| 12.0055 | 0,05   | 6,00   | 36,00     | 40,00      | 18,00      | -                 |
| 12.0056 | 0,16   | 12,26  | 25,81     | 41,94      | 18,06      | 1,94              |
| 12.0058 | 0,07   | 6,06   | 15,15     | 34,85      | 39,39      | 4,55              |
| 12.0059 | 0,07   | 14,29  | 30,00     | 38,57      | 12,86      | 4,29              |
| 12.0061 | 0,07   | 2,94   | 20,59     | 44,12      | 27,94      | 4,41              |
| 12.0063 | 0,03   | 2,94   | 20,59     | 58,82      | 14,71      | 2,94              |
| 12.0065 | 0,16   | 4,52   | 16,13     | 45,81      | 30,32      | 3,23              |
| 12.0066 | 0,00   | 50,00  | -         | 50,00      | -          | -                 |
| 12.0067 | 0,00   | -  | 25,00     | 25,00      | 25,00      | 25,00             |
| 12.0068 | 0,00   | -  | -         | 100,00     | -          | -                 |
| 12.0069 | 0,09   | 1,14   | 15,91     | 39,77      | 34,09      | 9,09              |
| 12.0070 | 0,22   | 6,76   | 25,23     | 46,85      | 18,02      | 3,15              |
| 12.0071 | 0,16   | 5,10   | 22,93     | 41,40      | 26,75      | 3,82              |
| 12.0074 | 0,00   | -  | 100,00    | -          | -          | -                 |
| 12.0076 | 0,04   | 7,69   | 28,21     | 30,77      | 30,77      | 2,56              |
| 12.0078 | 0,00   | 100,00   | -         | -          | -          | -                 |
| 12.0079 | 0,09   | 5,32   | 14,89     | 42,55      | 29,79      | 7,45              |
| 12.0082 | 0,23   | 6,03   | 21,12     | 41,81      | 26,29      | 4,74              |
| 12.0086 | 0,00   | 66,67  | -         | 33,33      | -          | -                 |
| 12.0093 | 0,01   | -  | 16,67     | 66,67      | 8,33       | 8,33              |
| 12.0097 | 0,00   | 100,00   | -         | -          | -          | -                 |
| 12.0098 | 0,32   | 7,17   | 32,71     | 46,73      | 12,15      | 1,25              |
| 12.0103 | 0,00   | -  | -         | 100,00     | -          | -                 |
| 12.0107 | 0,10   | 8,42   | 22,11     | 43,16      | 24,21      | 2,11              |
| 12.0109 | 0,13   | 14,39  | 30,30     | 47,73      | 7,58       | -                 |
| 12.0112 | 0,00   | 100,00   | -         | -          | -          | -                 |
| 12.0113 | 0,00   | -  | -         | -          | 100,00     | -                 |
| 12.0114 | 0,15   | 8,50   | 28,10     | 49,02      | 13,73      | 0,65              |
| 12.0116 | 0,00   | 100,00   | -         | -          | -          | -                 |
| 12.0118 | 0,07   | 2,74   | 34,25     | 49,32      | 12,33      | 1,37              |
| 12.0128 | 0,00   | -  | 100,00    | -          | -          | -                 |
| 12.0131 | 0,00   | 25,00  | -         | 75,00      | -          | -                 |
| 12.0147 | 0,01   | 33,33  | 33,33     | 33,33      | -          | -                 |
| 12.0153 | 0,18   | 20,77  | 29,51     | 35,52      | 12,02      | 2,19              |
| 12.0156 | 0,00   | 33,33  | 33,33     | 33,33      | -          | -                 |
| 12.0169 | 0,09   | 18,09  | 35,11     | 40,43      | 6,38       | -                 |
| 12.2984 | 0,00   | -  | -         | -          | 100,00     | -                 |

**Tabela 2.1.44:** Rozkład pacjentów względem współczynnika wielochorobowości

| ID          | Liczba hospitalizacji <sup>a</sup> [tys.] | Udział pacjentów ze współczynnikiem wielochorobowości: |              |              |              |                   |
|-------------|---|--|--------------|--------------|--------------|-------------------|
|             |   | bardzo niski [%]                                       | niski [%]    | średni [%]   | wysoki [%]   | bardzo wysoki [%] |
| <b>Woj.</b> | <b>11,72</b>                              | <b>7,04</b>  | <b>22,88</b> | <b>41,95</b> | <b>23,97</b> | <b>4,16</b>       |

a Liczba może się różnić od łącznej liczby hospitalizacji realizowanych dla danej podrupy chorób. Brak wyliczeń dla niektórych hospitalizacji związany jest z brakiem możliwości przypisania ich kodów ICD-10 do homogenicznych grup chorób.

Opracowanie DAiS na podstawie danych NFZ

Statystyki dotyczące miejsca zamieszkania hospitalizowanych pacjentów w odniesieniu do miejsca realizacji świadczeń prezentuje Tabela 2.1.45. W niniejszej analizie miasto na prawach powiatu i przylegający do niego powiat traktowane są jako jeden powiat, np. powiat m. Wrocław i powiat wrocławski.

**Tabela 2.1.45:** Struktura geograficzna pacjentów

| ID      | Hospitalizacje pacjentów |  |  | Średnia odległość pacjenta do szpitala | Odległość jaką przejechało 50% pacjentów | Udział pacjentów ze wsi [%] |
|---------|--------------------------|--|--|--|--|-----------------------------|
|         | spoza województwa [%]    | spoza powiatu, z tego samego województwa [%] | spoza powiatu, z tego samego województwa [%] |  |  |                             |
| 12.0001 | 0,4                      | 4,7  | 94,9   | 11,8                                   | 11,7                                     | 44,5                        |
| 12.0002 | 9,1                      | 90,9   | -  | 33,4                                   | 29,0                                     | 18,2                        |
| 12.0003 | 4,5                      | 13,8   | 81,7   | 9,4                                    | 0,0                                      | 27,2                        |
| 12.0004 | 0,7                      | 29,8   | 69,5   | 5,2                                    | 0,0                                      | 15,2                        |
| 12.0005 | 7,2                      | 65,3   | 27,5   | 23,8                                   | 17,1                                     | 12,7                        |
| 12.0006 | 25,0                     | 75,0   | -  | 42,8                                   | 40,1                                     | 25,0                        |
| 12.0007 | 10,5                     | 46,5   | 43,0   | 29,2                                   | 11,0                                     | 11,6                        |
| 12.0008 | 10,7                     | 24,1   | 65,1   | 16,8                                   | 12,3                                     | 37,5                        |
| 12.0009 | 24,6                     | 60,9   | 14,5   | 37,6                                   | 26,8                                     | 27,5                        |
| 12.0010 | 4,4                      | 28,4   | 67,2   | 10,3                                   | 0,0                                      | 6,1                         |
| 12.0011 | -                        | 36,0   | 64,0   | 6,6                                    | 5,7                                      | 31,1                        |
| 12.0012 | 7,2                      | 45,7   | 47,1   | 17,3                                   | 9,6                                      | 6,4                         |
| 12.0013 | 0,6                      | 31,2   | 68,2   | 6,3                                    | 0,0                                      | 21,0                        |
| 12.0014 | 11,9                     | 24,2   | 63,9   | 17,6                                   | 11,8                                     | 37,6                        |
| 12.0015 | 2,5                      | 23,7   | 73,7   | 7,6                                    | 0,0                                      | 4,5                         |
| 12.0016 | 12,8                     | 66,0   | 21,1   | 33,4                                   | 19,7                                     | 16,5                        |
| 12.0017 | 1,9                      | 55,7   | 42,4   | 11,6                                   | 9,0                                      | 5,7                         |
| 12.0018 | 2,0                      | 14,2   | 83,8   | 5,5                                    | 0,0                                      | 1,4                         |
| 12.0019 | 2,4                      | 4,8  | 92,7   | 7,9                                    | 0,0                                      | 28,5                        |
| 12.0020 | 3,4                      | 41,9   | 54,7   | 12,4                                   | 0,0                                      | 10,6                        |
| 12.0021 | 3,1                      | 32,2   | 64,7   | 9,0                                    | 0,0                                      | 4,6                         |
| 12.0023 | 4,0                      | 6,9  | 89,1   | 5,9                                    | 0,0                                      | 35,6                        |
| 12.0024 | 3,8                      | 51,2   | 45,1   | 15,7                                   | 9,0                                      | 12,2                        |
| 12.0025 | 4,8                      | 71,4   | 23,8   | 25,2                                   | 19,4                                     | 19,0                        |
| 12.0026 | 1,7                      | 15,8   | 82,5   | 13,5                                   | 10,5                                     | 26,2                        |
| 12.0027 | 1,6                      | 15,7   | 82,7   | 8,0                                    | 8,5                                      | 30,1                        |
| 12.0028 | 0,8                      | 3,9  | 95,3   | 11,1                                   | 7,9                                      | 64,8                        |
| 12.0029 | 6,7                      | 46,7   | 46,7   | 13,2                                   | 9,3                                      | 20,0                        |
| 12.0030 | -                        | 9,3  | 90,7   | 6,0                                    | 5,4                                      | 14,4                        |
| 12.0032 | 1,4                      | 20,0   | 78,6   | 4,2                                    | 0,0                                      | 2,9                         |
| 12.0033 | 5,0                      | 49,4   | 45,6   | 19,2                                   | 9,9                                      | 7,6                         |
| 12.0034 | 1,6                      | 10,4   | 88,1   | 5,5                                    | 0,0                                      | 1,6                         |
| 12.0035 | 0,7                      | 15,4   | 83,8   | 3,3                                    | 0,0                                      | 11,0                        |
| 12.0036 | -                        | 48,4   | 51,6   | 12,6                                   | 8,9                                      | 42,2                        |
| 12.0037 | -                        | 36,8   | 63,2   | 3,9                                    | 3,9                                      | 25,0                        |
| 12.0038 | 1,0                      | 51,7   | 47,3   | 11,6                                   | 5,6                                      | 8,5                         |
| 12.0039 | -                        | 26,6   | 73,4   | 2,8                                    | 0,0                                      | -                           |
| 12.0041 | -                        | 43,5   | 56,5   | 6,2                                    | 0,0                                      | 10,9                        |
| 12.0042 | 1,9                      | 14,0   | 84,1   | 12,4                                   | 4,2                                      | 45,8                        |
| 12.0044 | -                        | 28,6   | 71,4   | 4,8                                    | 0,0                                      | -                           |
| 12.0045 | 1,7                      | 29,4   | 68,9   | 7,7                                    | 8,9                                      | 30,3                        |
| 12.0047 | -                        | 100,0  | -  | 68,1                                   | 68,1                                     | -                           |
| 12.0048 | -                        | 8,0  | 92,0   | 8,7                                    | 9,3                                      | 50,0                        |
| 12.0049 | 2,8                      | 32,4   | 64,8   | 8,5                                    | 0,0                                      | 1,9                         |

Tabela 2.1.45: Struktura geograficzna pacjentów

| ID          | Hospitalizacje pacjentów |  |  | Średnia odległość pacjenta do szpitala | Odległość jaką przejechało 50% pacjentów | Udział pacjentów ze wsi [%] |
|-------------|--------------------------|--|--|--|--|-----------------------------|
|             | spoza województwa [%]    | spoza powiatu, z tego samego województwa [%] | spoza powiatu, z tego samego województwa [%] |  |  |                             |
| 12.0050     | -                        | 100,0  | -  | 13,5                                   | 11,7                                     | -                           |
| 12.0051     | 5,8                      | 32,6   | 61,6   | 12,3                                   | 0,0                                      | 7,0                         |
| 12.0052     | -                        | -  | 100,0  | 9,6                                    | 9,6                                      | 100,0                       |
| 12.0054     | 6,8                      | 38,6   | 54,5   | 18,6                                   | 0,0                                      | 13,6                        |
| 12.0055     | 2,0                      | 24,0   | 74,0   | 11,0                                   | 7,8                                      | 38,0                        |
| 12.0056     | 3,2                      | 24,5   | 72,3   | 4,2                                    | 0,0                                      | 6,5                         |
| 12.0058     | -                        | 36,4   | 63,6   | 5,1                                    | 0,0                                      | 7,6                         |
| 12.0059     | 1,4                      | 58,6   | 40,0   | 13,7                                   | 19,9                                     | 15,7                        |
| 12.0061     | 1,5                      | 38,2   | 60,3   | 11,6                                   | 0,0                                      | 11,8                        |
| 12.0063     | 2,9                      | 2,9  | 94,1   | 1,2                                    | 0,0                                      | 2,9                         |
| 12.0065     | 0,6                      | 22,6   | 76,8   | 4,4                                    | 0,0                                      | 7,1                         |
| 12.0066     | 100,0                    | -  | -  | 73,4                                   | 73,4                                     | 100,0                       |
| 12.0067     | -                        | -  | 100,0  | 7,8                                    | 6,0                                      | 25,0                        |
| 12.0068     | -                        | -  | 100,0  | -                                      | 0,0                                      | -                           |
| 12.0069     | -                        | 8,0  | 92,0   | 8,6                                    | 10,0                                     | 70,5                        |
| 12.0070     | 1,8                      | 56,3   | 41,9   | 15,8                                   | 10,7                                     | 11,7                        |
| 12.0071     | 1,3                      | 26,1   | 72,6   | 5,7                                    | 0,0                                      | 9,6                         |
| 12.0074     | -                        | -  | 100,0  | -                                      | 0,0                                      | -                           |
| 12.0076     | 7,7                      | 12,8   | 79,5   | 33,3                                   | 6,9                                      | 7,7                         |
| 12.0078     | -                        | 100,0  | -  | 13,3                                   | 13,3                                     | -                           |
| 12.0079     | 5,3                      | 26,6   | 68,1   | 16,2                                   | 11,5                                     | 67,0                        |
| 12.0082     | 2,6                      | 48,3   | 49,1   | 10,5                                   | 9,4                                      | 6,9                         |
| 12.0086     | -                        | 100,0  | -  | 26,5                                   | 11,4                                     | 33,3                        |
| 12.0093     | 16,7                     | 58,3   | 25,0   | 41,4                                   | 25,9                                     | 16,7                        |
| 12.0097     | -                        | -  | 100,0  | -                                      | 0,0                                      | -                           |
| 12.0098     | 1,6                      | 37,1   | 61,4   | 8,2                                    | 0,0                                      | 2,8                         |
| 12.0103     | 100,0                    | -  | -  | 2,6                                    | 2,6                                      | -                           |
| 12.0107     | -                        | 21,1   | 78,9   | 6,6                                    | 0,0                                      | 37,9                        |
| 12.0109     | 8,3                      | 24,2   | 67,4   | 10,7                                   | 12,1                                     | 43,2                        |
| 12.0112     | -                        | 100,0  | -  | 12,2                                   | 12,2                                     | -                           |
| 12.0113     | -                        | 100,0  | -  | 12,2                                   | 12,2                                     | -                           |
| 12.0114     | 1,3                      | 46,4   | 52,3   | 8,0                                    | 0,0                                      | 6,5                         |
| 12.0116     | -                        | 100,0  | -  | 34,6                                   | 34,6                                     | 100,0                       |
| 12.0118     | -                        | 45,2   | 54,8   | 2,5                                    | 0,0                                      | -                           |
| 12.0128     | -                        | 100,0  | -  | 9,3                                    | 9,3                                      | -                           |
| 12.0131     | -                        | 25,0   | 75,0   | 17,5                                   | 11,7                                     | 25,0                        |
| 12.0147     | -                        | 16,7   | 83,3   | 7,7                                    | 4,8                                      | 33,3                        |
| 12.0153     | 14,8                     | 68,9   | 16,4   | 34,7                                   | 23,9                                     | 16,4                        |
| 12.0156     | -                        | 33,3   | 66,7   | 25,9                                   | 7,0                                      | 66,7                        |
| 12.0169     | 1,1                      | 61,7   | 37,2   | 11,1                                   | 9,6                                      | 14,9                        |
| 12.2984     | -                        | -  | 100,0  | 9,2                                    | 9,2                                      | 100,0                       |
| <b>Woj.</b> | <b>4,6</b>               | <b>36,9</b>                                  | <b>58,5</b>                                  | <b>14,3</b>                            | <b>6,4</b>                               | <b>18,5</b>                 |

Opracowanie DAiS na podstawie danych NFZ

W województwie śląskim odsetek pacjentów przyjętych w czasie<sup>20</sup>, w którym w Polsce przyjęto połowę z nich wyniósł 42.01%. W Polsce odsetek pacjentów przyjętych w trybie nagłym z rozpoznaniem wchodzącym w skład analizowanej grupy rozpoznań wyniósł 19%, podczas gdy wartość ta dla województwa wyniosła 20.65%. Liczba świadczeniodawców, dla których odnotowano wyższy niż w Polsce odsetek przyjęć w trybie nagłym wyniosła 34 (40.48%).

Informacje o wartości statystyki opisującej czas oczekiwania na przyjęcie do szpitala oraz strukturę trybów nagłych i planowych dla poszczególnych szpitali w województwie prezentuje Tabela 2.1.46. Przy interpretacji wskaźnika „Udział przyjętych do czasu wyznaczonego przez medianę PL” należy zwrócić uwagę na „Udział trybów nagłych” (nie należy wyciągać wniosków na podstawie pierwszego z tych wskaźników, w przypadku zaobserwowania niskich wartości dla drugiego z nich).

<sup>20</sup>Czas oczekiwania liczony jest metodą RTT (ang. Referral To Treatment) wyłącznie dla przyjęć planowych na leczenie szpitalne na podstawie skierowań

Tabela 2.1.46: Statystyki dotyczące trybów przyjęć i czasu oczekiwania

| ID      | Udział trybów nagłych [%] | Udział trybów planowych [%] | Udział inny tryb [%] | Udział hospitalizacji planowych, dla których obliczono czas oczekiwania [%] | Udział hospitalizacji planowych, gdzie czas oczekiwania wyniósł 0 dni [%] | Mediana czasu oczekiwania [dni] | Udział przyjętych do czasu wyznaczonego przez medianę w PL [%] |
|---------|---------------------------|-----------------------------|----------------------|---|---|---------------------------------|--|
| 12.0056 | 25,2                      | 74,8                        | -                    | 100,0   | 0,9   | 70                              | 32,8   |
| 12.0001 | 27,0                      | 72,6                        | 0,4                  | 100,0   | -   | 34                              | 43,2   |
| 12.0051 | 26,7                      | 72,1                        | 1,2                  | 100,0   | 3,2   | 20                              | 64,5   |
| 12.0012 | 15,6                      | 83,2                        | 1,2                  | 100,0   | 3,1   | 41                              | 39,9   |
| 12.0003 | 18,1                      | 79,4                        | 2,5                  | 100,0   | 2,5   | 46                              | 38,7   |
| 12.0016 | 12,7                      | 86,2                        | 1,0                  | 100,0   | 0,6   | 74                              | 28,4   |
| 12.0082 | 10,8                      | 89,2                        | -                    | 100,0   | 1,0   | 13                              | 76,3   |
| 12.0008 | 15,0                      | 80,4                        | 4,6                  | 100,0   | 3,7   | 23                              | 56,3   |
| 12.0018 | 32,4                      | 67,6                        | -                    | 100,0   | -   | 46                              | 42,0   |
| 12.0014 | 14,4                      | 85,6                        | -                    | 100,0   | 2,4   | 52                              | 32,5   |
| 12.0038 | 26,9                      | 73,1                        | -                    | 100,0   | -   | 84                              | 19,7   |
| 12.0036 | 32,8                      | 67,2                        | -                    | 100,0   | 18,6  | 4                               | 90,7   |
| 12.0054 | 6,8                       | 92,4                        | 0,8                  | 100,0   | 3,3   | 17                              | 72,1   |
| 12.0070 | 41,0                      | 59,0                        | -                    | 100,0   | 0,8   | 34                              | 45,8   |
| 12.0032 | 64,3                      | 35,7                        | -                    | 100,0   | -   | 37                              | 36,0   |
| 12.0020 | 30,2                      | 69,8                        | -                    | 100,0   | 0,8   | 12                              | 70,4   |
| 12.0033 | 24,6                      | 74,9                        | 0,5                  | 100,0   | 0,6   | 68                              | 19,2   |
| 12.0015 | 21,2                      | 78,8                        | -                    | 100,0   | -   | 47                              | 25,0   |
| 12.0004 | 36,4                      | 63,6                        | -                    | 100,0   | -   | 22                              | 59,4   |
| 12.0009 | -                         | 100,0                       | -                    | 100,0   | 11,6  | 10                              | 81,2   |
| 12.0041 | 58,7                      | 41,3                        | -                    | 100,0   | -   | 8                               | 89,5   |
| 12.0114 | -                         | 99,3                        | 0,7                  | 100,0   | 0,7   | 140                             | 12,5   |
| 12.0107 | 8,4                       | 91,6                        | -                    | 100,0   | 1,1   | 33                              | 37,9   |
| 12.0027 | 26,9                      | 73,1                        | -                    | 100,0   | 1,6   | 54                              | 31,3   |
| 12.0026 | 43,3                      | 56,7                        | -                    | 100,0   | -   | 12                              | 86,8   |
| 12.0007 | 61,6                      | 38,4                        | -                    | 100,0   | -   | 41                              | 39,4   |
| 12.0169 | 1,1                       | 98,9                        | -                    | 100,0   | -   | 114                             | 8,6  |
| 12.0153 | 6,0                       | 94,0                        | -                    | 100,0   | 1,7   | 40                              | 35,5   |
| 12.0048 | 100,0                     | -                           | -                    | -   | -   | -                               | -  |
| 12.0039 | 55,7                      | 44,3                        | -                    | 100,0   | 2,9   | 29                              | 48,6   |
| 12.0109 | -                         | 100,0                       | -                    | 100,0   | -   | 61                              | 27,3   |
| 12.0021 | 49,4                      | 50,6                        | -                    | 100,0   | 9,7   | 23                              | 56,4   |
| 12.0011 | 20,6                      | 78,2                        | 1,2                  | 100,0   | 3,5   | 48                              | 35,4   |
| 12.0017 | 60,8                      | 39,2                        | -                    | 100,0   | 21,0  | 10                              | 83,9   |
| 12.0010 | 52,0                      | 47,6                        | 0,4                  | 100,0   | 0,9   | 22                              | 58,7   |
| 12.0035 | 46,3                      | 52,9                        | 0,7                  | 100,0   | -   | 130                             | 5,6  |
| 12.0045 | 73,1                      | 26,9                        | -                    | 100,0   | 6,2   | 49                              | 31,2   |
| 12.0037 | 38,2                      | 61,8                        | -                    | 100,0   | 8,5   | 16                              | 61,7   |
| 12.0058 | 43,9                      | 56,1                        | -                    | 100,0   | -   | 37                              | 35,1   |
| 12.0052 | -                         | 100,0                       | -                    | 100,0   | -   | 375                             | -  |
| 12.0065 | 28,4                      | 71,6                        | -                    | 100,0   | 0,9   | 25                              | 60,4   |
| 12.0023 | 48,9                      | 51,1                        | -                    | 100,0   | -   | 27                              | 52,8   |
| 12.0042 | 73,8                      | 26,2                        | -                    | 100,0   | 7,1   | 22                              | 64,3   |
| 12.0025 | 2,4                       | 85,7                        | 11,9                 | 100,0   | -   | 26                              | 61,1   |
| 12.0103 | -                         | 100,0                       | -                    | 100,0   | -   | 19                              | 100,0  |
| 12.0013 | 30,9                      | 69,1                        | -                    | 100,0   | 0,4   | 34                              | 46,8   |
| 12.0061 | 85,3                      | 14,7                        | -                    | 100,0   | 10,0  | 51                              | 40,0   |
| 12.0024 | 21,1                      | 78,4                        | 0,5                  | 100,0   | -   | 47                              | 30,5   |
| 12.0079 | 46,8                      | 53,2                        | -                    | 100,0   | -   | 28                              | 52,0   |
| 12.0005 | 3,6                       | 96,4                        | -                    | 100,0   | 4,2   | 34                              | 48,1   |
| 12.0028 | 78,9                      | 21,1                        | -                    | 100,0   | -   | 20                              | 88,9   |
| 12.0055 | -                         | 100,0                       | -                    | 100,0   | -   | 70                              | 10,0   |
| 12.0098 | -                         | 100,0                       | -                    | 100,0   | -   | 71                              | 10,6   |
| 12.0069 | 61,4                      | 38,6                        | -                    | 100,0   | -   | 12                              | 85,3   |
| 12.0118 | -                         | 100,0                       | -                    | 100,0   | 4,1   | 68                              | 32,9   |
| 12.0067 | 75,0                      | 25,0                        | -                    | 100,0   | -   | 1                               | 100,0  |
| 12.0086 | -                         | 100,0                       | -                    | 100,0   | -   | 55                              | 33,3   |
| 12.0076 | 97,4                      | -                           | 2,6                  | -   | -   | -                               | -  |
| 12.0131 | -                         | 100,0                       | -                    | 100,0   | -   | 14                              | 75,0   |
| 12.0113 | -                         | 100,0                       | -                    | 100,0   | -   | 32                              | 33,3   |
| 12.0071 | 100,0                     | -                           | -                    | -   | -   | -                               | -  |
| 12.0044 | 71,4                      | 28,6                        | -                    | 100,0   | -   | 6                               | 100,0  |

**Tabela 2.1.46:** Statystyki dotyczące trybów przyjęć i czasu oczekiwania

| ID          | Udział trybów nagłych [%] | Udział trybów planowych [%] | Udział inny tryb [%] | Udział hospitalizacji planowych, dla których obliczono czas oczekiwania [%] | Udział hospitalizacji planowych, gdzie czas oczekiwania wyniósł 0 dni [%] | Mediana czasu oczekiwania [dni] | Udział przyjętych do czasu wyznaczonego przez medianę w PL [%] |
|-------------|---------------------------|-----------------------------|----------------------|---|---|---------------------------------|--|
| 12.0059     | 12,9                      | 87,1                        | -                    | 100,0   | 1,6   | 83                              | 11,5   |
| 12.0049     | 57,4                      | 40,7                        | 1,9                  | 100,0   | 2,3   | 15                              | 77,3   |
| 12.0029     | 26,7                      | 73,3                        | -                    | 100,0   | 9,1   | 15                              | 54,5   |
| 12.0068     | -                         | 100,0                       | -                    | 100,0   | -   | 169                             | -  |
| 12.0093     | 33,3                      | 58,3                        | 8,3                  | 100,0   | -   | 11                              | 85,7   |
| 12.0063     | 94,1                      | 5,9                         | -                    | 100,0   | -   | 12                              | 100,0  |
| 12.0006     | 50,0                      | 50,0                        | -                    | 100,0   | -   | 18                              | 50,0   |
| 12.0034     | 81,3                      | 18,7                        | -                    | 100,0   | -   | 20                              | 58,3   |
| 12.0112     | -                         | 100,0                       | -                    | 100,0   | -   | 33                              | -  |
| 12.0019     | 72,1                      | 27,9                        | -                    | 100,0   | 4,3   | 21                              | 60,9   |
| 12.0047     | -                         | 100,0                       | -                    | 100,0   | -   | 12                              | 100,0  |
| 12.0002     | 22,7                      | 77,3                        | -                    | 100,0   | -   | 42                              | 41,2   |
| 12.0147     | -                         | 100,0                       | -                    | 100,0   | -   | 52                              | 33,3   |
| 12.0050     | -                         | 100,0                       | -                    | 100,0   | -   | 38                              | -  |
| 12.0097     | -                         | 100,0                       | -                    | 100,0   | -   | 34                              | -  |
| 12.0156     | -                         | 100,0                       | -                    | 100,0   | -   | 14                              | 100,0  |
| 12.0128     | -                         | 100,0                       | -                    | 100,0   | -   | 22                              | 100,0  |
| 12.0116     | -                         | 100,0                       | -                    | 100,0   | -   | 4                               | 100,0  |
| 12.0066     | -                         | 100,0                       | -                    | 100,0   | -   | 114                             | -  |
| 12.0030     | 30,9                      | 69,1                        | -                    | 100,0   | 14,9  | 8                               | 89,6   |
| 12.0078     | -                         | 100,0                       | -                    | 100,0   | -   | 14                              | 100,0  |
| 12.0074     | 100,0                     | -                           | -                    | -   | -   | -                               | -  |
| 12.2984     | -                         | 100,0                       | -                    | 100,0   | -   | 2                               | 100,0  |
| <b>Woj.</b> | <b>29,0</b>               | <b>70,4</b>                 | <b>0,6</b>           | <b>100,0</b>  | <b>2,2</b>  | <b>39</b>                       | <b>42,0</b>  |

Opracowanie DAiS na podstawie danych z NFZ

W tabeli 2.1.47 przeanalizowano strukturę świadczeń JGP w podziale na zabiegowe i zachowawcze <sup>21</sup>. Jako świadczenia zabiegowe specjalistyczne u dorosłych zakwalifikowano te świadczenia zabiegowe, których nie można rozliczyć na chirurgii ogólnej. Jako świadczenia zabiegowe specjalistyczne u dzieci zakwalifikowano te świadczenia zabiegowe, których nie można rozliczyć na chirurgii ogólnej dla dzieci. Jako świadczenia zachowawcze specjalistyczne u dorosłych zakwalifikowano te świadczenia zachowawcze, których nie można rozliczyć na chorobach wewnętrznych (internie). Jako świadczenia zachowawcze specjalistyczne u dzieci zakwalifikowano te świadczenia zachowawcze, których nie można rozliczyć na pediatrii.

<sup>21</sup>Świadczenia zabiegowe oznaczone są symbolem '\*' w załączniku 1a do zarządzenia w sprawie określenia warunków zawierania i realizacji umów w rodzaju: leczenie szpitalne

Tabela 2.1.47: Struktura świadczeń JGP

| ID      | Liczba hospitalizacji [tys.] | Świadczenia nieJGP [%] | Świadczenia zabiegowe [%] | Świadczenia zabiegowe specjalistyczne u dorosłych [%] | Świadczenia zabiegowe specjalistyczne u dzieci [%] | Świadczenia zachowawcze [%] | Świadczenia zachowawcze specjalistyczne u dorosłych [%] | Świadczenia zachowawcze specjalistyczne u dzieci [%] |
|---------|------------------------------|------------------------|---------------------------|---|--|-----------------------------|---|--|
| 12.0001 | 0,27                         | -                      | 60,58                     | -   | -  | 39,42                       | -   | -  |
| 12.0002 | 0,02                         | 4,55                   | 33,33                     | -   | 100,00   | 66,67                       | -   | 8,33   |
| 12.0003 | 0,51                         | 0,39                   | 58,01                     | 0,34  | -  | 41,99                       | -   | -  |
| 12.0004 | 0,15                         | -                      | 71,52                     | -   | -  | 28,48                       | -   | -  |
| 12.0005 | 0,97                         | 0,62                   | 32,78                     | -   | -  | 67,22                       | -   | -  |
| 12.0006 | 0,00                         | -                      | 25,00                     | -   | 100,00   | 75,00                       | 100,00  | 100,00   |
| 12.0007 | 0,09                         | -                      | 55,81                     | -   | -  | 44,19                       | -   | -  |
| 12.0008 | 0,37                         | 0,54                   | 52,83                     | -   | -  | 47,17                       | -   | -  |
| 12.0009 | 0,07                         | 2,90                   | 59,70                     | -   | -  | 40,30                       | 3,70  | -  |
| 12.0010 | 0,23                         | -                      | 44,54                     | -   | -  | 55,46                       | -   | -  |
| 12.0011 | 0,32                         | -                      | 63,69                     | -   | -  | 36,31                       | -   | -  |
| 12.0012 | 0,35                         | 0,29                   | 65,80                     | 0,44  | -  | 34,20                       | -   | -  |
| 12.0013 | 0,34                         | -                      | 49,85                     | 0,58  | -  | 50,15                       | -   | -  |
| 12.0014 | 0,19                         | -                      | 62,37                     | -   | -  | 37,63                       | -   | -  |
| 12.0015 | 0,20                         | -                      | 15,15                     | -   | -  | 84,85                       | -   | -  |
| 12.0016 | 0,99                         | 0,30                   | 69,17                     | -   | -  | 30,83                       | -   | -  |
| 12.0017 | 0,16                         | -                      | 49,37                     | -   | -  | 50,63                       | -   | -  |
| 12.0018 | 0,15                         | -                      | 68,92                     | -   | -  | 31,08                       | -   | -  |
| 12.0019 | 0,16                         | -                      | 40,61                     | -   | -  | 59,39                       | -   | -  |
| 12.0020 | 0,18                         | -                      | 65,36                     | -   | -  | 34,64                       | -   | -  |
| 12.0021 | 0,33                         | 0,31                   | 50,15                     | -   | -  | 49,85                       | -   | -  |
| 12.0023 | 0,17                         | -                      | 42,53                     | -   | -  | 57,47                       | -   | -  |
| 12.0024 | 0,21                         | -                      | 4,69                      | -   | -  | 95,31                       | -   | -  |
| 12.0025 | 0,04                         | 4,76                   | 80,00                     | -   | -  | 20,00                       | -   | -  |
| 12.0026 | 0,24                         | -                      | 56,25                     | -   | -  | 43,75                       | -   | -  |
| 12.0027 | 0,25                         | -                      | 78,71                     | -   | -  | 21,29                       | -   | -  |
| 12.0028 | 0,13                         | -                      | 42,97                     | -   | -  | 57,03                       | -   | -  |
| 12.0029 | 0,02                         | -                      | 46,67                     | -   | 100,00   | 53,33                       | -   | -  |
| 12.0030 | 0,10                         | -                      | 27,84                     | -   | -  | 72,16                       | -   | -  |
| 12.0032 | 0,07                         | 1,43                   | 63,77                     | -   | -  | 36,23                       | -   | -  |
| 12.0033 | 0,42                         | -                      | 54,37                     | -   | -  | 45,63                       | -   | -  |
| 12.0034 | 0,19                         | -                      | 16,06                     | -   | -  | 83,94                       | -   | -  |
| 12.0035 | 0,14                         | -                      | 81,62                     | -   | 100,00   | 18,38                       | -   | -  |
| 12.0036 | 0,06                         | -                      | 31,25                     | -   | -  | 68,75                       | -   | -  |
| 12.0037 | 0,08                         | -                      | 55,26                     | -   | -  | 44,74                       | -   | -  |
| 12.0038 | 0,20                         | -                      | 72,64                     | -   | -  | 27,36                       | -   | -  |
| 12.0039 | 0,08                         | -                      | 36,71                     | -   | -  | 63,29                       | -   | -  |



Tabela 2.1.47: Struktura świadczeń JGP

| ID      | Liczba hospitalizacji [tys.] | Świadczenia nieJGP [%] | Świadczenia zabiegowe [%] | Świadczenia zabiegowe specjalistyczne u dorosłych [%] | Świadczenia zabiegowe specjalistyczne u dzieci [%] | Świadczenia zachowawcze [%] | Świadczenia zachowawcze specjalistyczne u dorosłych [%] | Świadczenia zachowawcze specjalistyczne u dzieci [%] |
|---------|------------------------------|------------------------|---------------------------|---|--|-----------------------------|---|--|
| 12.0041 | 0,05                         | -                      | 56,52                     | -   | -  | 43,48                       | -   | -  |
| 12.0042 | 0,11                         | -                      | 14,95                     | -   | -  | 85,05                       | -   | -  |
| 12.0044 | 0,01                         | -                      | 42,86                     | -   | -  | 57,14                       | -   | -  |
| 12.0045 | 0,12                         | -                      | 52,94                     | -   | -  | 47,06                       | -   | -  |
| 12.0047 | 0,00                         | -                      | 100,00                    | -   | -  | -                           | -   | -  |
| 12.0048 | 0,11                         | -                      | 79,46                     | -   | -  | 20,54                       | -   | -  |
| 12.0049 | 0,11                         | 0,93                   | 34,58                     | -   | -  | 65,42                       | -   | -  |
| 12.0050 | 0,00                         | -                      | 66,67                     | -   | 100,00   | 33,33                       | -   | -  |
| 12.0051 | 0,09                         | -                      | 63,95                     | -   | -  | 36,05                       | -   | -  |
| 12.0052 | 0,00                         | -                      | 100,00                    | -   | 100,00   | -                           | -   | -  |
| 12.0054 | 0,13                         | 1,52                   | 71,54                     | -   | -  | 28,46                       | -   | -  |
| 12.0055 | 0,05                         | -                      | 100,00                    | -   | -  | -                           | -   | -  |
| 12.0056 | 0,16                         | -                      | 60,65                     | -   | -  | 39,35                       | -   | -  |
| 12.0058 | 0,07                         | -                      | 16,67                     | -   | -  | 83,33                       | -   | -  |
| 12.0059 | 0,07                         | -                      | 22,86                     | -   | -  | 77,14                       | -   | -  |
| 12.0061 | 0,07                         | -                      | 5,88                      | -   | -  | 94,12                       | -   | -  |
| 12.0063 | 0,03                         | -                      | 2,94                      | -   | -  | 97,06                       | -   | -  |
| 12.0065 | 0,16                         | -                      | 75,48                     | -   | -  | 24,52                       | -   | -  |
| 12.0066 | 0,00                         | -                      | 100,00                    | -   | -  | -                           | -   | -  |
| 12.0067 | 0,00                         | -                      | -                         | -   | -  | 100,00                      | -   | -  |
| 12.0068 | 0,00                         | -                      | 100,00                    | -   | -  | -                           | -   | -  |
| 12.0069 | 0,09                         | -                      | 23,86                     | -   | -  | 76,14                       | -   | -  |
| 12.0070 | 0,22                         | 0,45                   | 61,99                     | -   | -  | 38,01                       | -   | -  |
| 12.0071 | 0,16                         | -                      | 68,15                     | -   | -  | 31,85                       | -   | -  |
| 12.0074 | 0,00                         | -                      | -                         | -   | -  | 100,00                      | -   | -  |
| 12.0076 | 0,04                         | -                      | 33,33                     | -   | -  | 66,67                       | -   | -  |
| 12.0078 | 0,00                         | -                      | 100,00                    | -   | -  | -                           | -   | -  |
| 12.0079 | 0,09                         | -                      | 58,51                     | -   | -  | 41,49                       | -   | -  |
| 12.0082 | 0,23                         | -                      | 44,40                     | -   | -  | 55,60                       | -   | -  |
| 12.0086 | 0,00                         | -                      | 66,67                     | -   | -  | 33,33                       | -   | -  |
| 12.0093 | 0,01                         | -                      | 66,67                     | -   | -  | 33,33                       | -   | -  |
| 12.0097 | 0,00                         | -                      | 100,00                    | -   | -  | -                           | -   | -  |
| 12.0098 | 0,32                         | -                      | 100,00                    | -   | -  | -                           | -   | -  |
| 12.0103 | 0,00                         | -                      | 100,00                    | -   | -  | -                           | -   | -  |
| 12.0107 | 0,10                         | -                      | -                         | -   | -  | 100,00                      | -   | -  |
| 12.0109 | 0,13                         | -                      | 100,00                    | -   | -  | -                           | -   | -  |
| 12.0112 | 0,00                         | -                      | 100,00                    | -   | -  | -                           | -   | -  |

Tabela 2.1.47: Struktura świadczeń JGP

| ID          | Liczba hospitalizacji [tys.] | Świadczenia nieJGP [%] | Świadczenia zabiegowe [%] | Świadczenia zabiegowe specjalistyczne u dorosłych [%] | Świadczenia zabiegowe specjalistyczne u dzieci [%] | Świadczenia zachowawcze [%] | Świadczenia zachowawcze specjalistyczne u dorosłych [%] | Świadczenia zachowawcze specjalistyczne u dzieci [%] |
|-------------|------------------------------|------------------------|---------------------------|---|--|-----------------------------|---|--|
| 12.0113     | 0,00                         | -                      | -                         | -   | -  | 100,00                      | -   | -  |
| 12.0114     | 0,15                         | -                      | 100,00                    | -   | -  | -                           | -   | -  |
| 12.0116     | 0,00                         | -                      | 100,00                    | -   | -  | -                           | -   | -  |
| 12.0118     | 0,07                         | -                      | 100,00                    | -   | -  | -                           | -   | -  |
| 12.0128     | 0,00                         | -                      | 100,00                    | -   | -  | -                           | -   | -  |
| 12.0131     | 0,00                         | -                      | 100,00                    | -   | -  | -                           | -   | -  |
| 12.0147     | 0,01                         | -                      | 100,00                    | -   | -  | -                           | -   | -  |
| 12.0153     | 0,18                         | -                      | 100,00                    | -   | -  | -                           | -   | -  |
| 12.0156     | 0,00                         | -                      | 100,00                    | -   | -  | -                           | -   | -  |
| 12.0169     | 0,09                         | -                      | 100,00                    | -   | -  | -                           | -   | -  |
| 12.2984     | 0,00                         | -                      | 100,00                    | -   | -  | -                           | -   | -  |
| <b>Woj.</b> | <b>11,71</b>                 | <b>0,21</b>            | <b>55,95</b>              | <b>0,05</b>   | <b>100,00</b>                                      | <b>44,05</b>                | <b>0,06</b>   | <b>10,53</b>   |

Opracowanie DAiS na podstawie danych NFZ

Poniżej przedstawiono strukturę hospitalizacji JGP zabiegowych dla wszystkich pacjentów (dorosłych i dzieci).

**Tabela 2.1.48:** Struktura świadczeń zabiegowych JGP

| ID      | świadczenia zabiegowe [%] | w tym:          |          |             |          |                   |
|---------|---------------------------|-----------------|----------|-------------|----------|-------------------|
|         |                           | kompleksowe [%] | duże [%] | średnie [%] | małe [%] | diagnostyczne [%] |
| 12.0001 | 60,58                     | 9,04            | 11,45    | 79,52       | -        | -                 |
| 12.0002 | 33,33                     | -               | 57,14    | 42,86       | -        | -                 |
| 12.0003 | 58,01                     | 8,75            | 9,09     | 74,75       | 0,34     | 6,73              |
| 12.0004 | 71,52                     | 0,93            | 3,70     | 95,37       | -        | -                 |
| 12.0005 | 32,78                     | -               | 0,95     | 9,15        | 1,89     | 88,01             |
| 12.0006 | 25,00                     | -               | -        | 100,00      | -        | -                 |
| 12.0007 | 55,81                     | 37,50           | 14,58    | 45,83       | -        | -                 |
| 12.0008 | 52,83                     | 9,69            | 11,73    | 62,24       | 5,10     | 8,67              |
| 12.0009 | 59,70                     | 27,50           | 40,00    | 7,50        | -        | 25,00             |
| 12.0010 | 44,54                     | 10,78           | 22,55    | 50,00       | 8,82     | 6,86              |
| 12.0011 | 63,69                     | 5,31            | 8,21     | 84,06       | 1,45     | 0,97              |
| 12.0012 | 65,80                     | 14,54           | 15,86    | 65,64       | 3,52     | 0,44              |
| 12.0013 | 49,85                     | 2,34            | 5,26     | 90,64       | -        | 1,75              |
| 12.0014 | 62,37                     | 0,83            | 0,83     | 98,35       | -        | -                 |
| 12.0015 | 15,15                     | 10,00           | 3,33     | 83,33       | -        | 3,33              |
| 12.0016 | 69,17                     | 14,08           | 12,61    | 70,38       | 0,88     | 1,91              |
| 12.0017 | 49,37                     | 6,41            | 50,00    | 34,62       | 1,28     | 7,69              |
| 12.0018 | 68,92                     | 3,92            | 13,73    | 79,41       | 0,98     | -                 |
| 12.0019 | 40,61                     | 2,99            | 1,49     | 88,06       | 5,97     | 1,49              |
| 12.0020 | 65,36                     | 8,55            | 40,17    | 43,59       | 1,71     | 5,98              |
| 12.0021 | 50,15                     | 3,68            | 7,98     | 80,37       | 3,68     | 3,68              |
| 12.0023 | 42,53                     | 2,70            | 24,32    | 68,92       | 4,05     | -                 |
| 12.0024 | 4,69                      | 10,00           | -        | 70,00       | -        | 20,00             |
| 12.0025 | 80,00                     | 46,88           | 15,62    | 31,25       | -        | -                 |
| 12.0026 | 56,25                     | 5,19            | 6,67     | 83,70       | 0,74     | 0,74              |
| 12.0027 | 78,71                     | 2,04            | 7,65     | 89,80       | -        | -                 |
| 12.0028 | 42,97                     | 20,00           | 40,00    | 38,18       | -        | -                 |
| 12.0029 | 46,67                     | -               | 14,29    | 71,43       | 14,29    | -                 |
| 12.0030 | 27,84                     | 11,11           | 11,11    | 74,07       | -        | -                 |
| 12.0032 | 63,77                     | 4,55            | 6,82     | 70,45       | 11,36    | 4,55              |
| 12.0033 | 54,37                     | 3,91            | 46,96    | 32,17       | -        | 16,09             |
| 12.0034 | 16,06                     | 9,68            | 9,68     | 67,74       | 3,23     | 3,23              |
| 12.0035 | 81,62                     | 5,41            | 25,23    | 63,06       | 6,31     | -                 |
| 12.0036 | 31,25                     | 10,00           | 70,00    | 20,00       | -        | -                 |
| 12.0037 | 55,26                     | 9,52            | 2,38     | 78,57       | 2,38     | 4,76              |
| 12.0038 | 72,64                     | 7,53            | 8,22     | 80,82       | 1,37     | 1,37              |
| 12.0039 | 36,71                     | 3,45            | 17,24    | 75,86       | 3,45     | -                 |
| 12.0041 | 56,52                     | 7,69            | 3,85     | 80,77       | 3,85     | 3,85              |
| 12.0042 | 14,95                     | 12,50           | 18,75    | 68,75       | -        | -                 |
| 12.0044 | 42,86                     | -               | -        | 100,00      | -        | -                 |
| 12.0045 | 52,94                     | 4,76            | 79,37    | 6,35        | 9,52     | -                 |
| 12.0047 | 100,00                    | -               | -        | 100,00      | -        | -                 |
| 12.0048 | 79,46                     | 2,25            | 2,25     | 95,51       | -        | -                 |
| 12.0049 | 34,58                     | 45,95           | 16,22    | 35,14       | -        | -                 |
| 12.0050 | 66,67                     | -               | -        | 100,00      | -        | -                 |
| 12.0051 | 63,95                     | 20,00           | 10,91    | 67,27       | -        | -                 |
| 12.0052 | 100,00                    | -               | 100,00   | -           | -        | -                 |
| 12.0054 | 71,54                     | 12,90           | 12,90    | 74,19       | -        | -                 |
| 12.0055 | 100,00                    | -               | -        | 100,00      | -        | -                 |
| 12.0056 | 60,65                     | -               | 4,26     | 94,68       | -        | 1,06              |
| 12.0058 | 16,67                     | 18,18           | 27,27    | 27,27       | 27,27    | -                 |
| 12.0059 | 22,86                     | -               | -        | 100,00      | -        | -                 |
| 12.0061 | 5,88                      | -               | -        | 100,00      | -        | -                 |
| 12.0063 | 2,94                      | 100,00          | -        | -           | -        | -                 |
| 12.0065 | 75,48                     | 2,56            | 14,53    | 81,20       | 0,85     | -                 |
| 12.0066 | 100,00                    | -               | 50,00    | 50,00       | -        | -                 |
| 12.0068 | 100,00                    | -               | 100,00   | -           | -        | -                 |
| 12.0069 | 23,86                     | -               | -        | 100,00      | -        | -                 |
| 12.0070 | 61,99                     | 3,65            | 2,19     | 91,24       | 2,92     | -                 |

**Tabela 2.1.48:** Struktura świadczeń zabiegowych JGP

| ID          | świadczenia zabiegowe [%] | w tym:          |              |              |             |                   |
|-------------|---------------------------|-----------------|--------------|--------------|-------------|-------------------|
|             |                           | kompleksowe [%] | duże [%]     | średnie [%]  | małe [%]    | diagnostyczne [%] |
| 12.0071     | 68,15                     | -               | -            | 99,07        | -           | 0,93              |
| 12.0076     | 33,33                     | 23,08           | 30,77        | 46,15        | -           | -                 |
| 12.0078     | 100,00                    | -               | -            | 100,00       | -           | -                 |
| 12.0079     | 58,51                     | 1,82            | 5,45         | 87,27        | 5,45        | -                 |
| 12.0082     | 44,40                     | 8,74            | 0,97         | 86,41        | 2,91        | -                 |
| 12.0086     | 66,67                     | -               | -            | 100,00       | -           | -                 |
| 12.0093     | 66,67                     | 50,00           | 25,00        | 25,00        | -           | -                 |
| 12.0097     | 100,00                    | -               | -            | 100,00       | -           | -                 |
| 12.0098     | 100,00                    | -               | -            | 100,00       | -           | -                 |
| 12.0103     | 100,00                    | -               | -            | -            | 100,00      | -                 |
| 12.0109     | 100,00                    | -               | -            | 100,00       | -           | -                 |
| 12.0112     | 100,00                    | -               | -            | 100,00       | -           | -                 |
| 12.0114     | 100,00                    | -               | -            | 100,00       | -           | -                 |
| 12.0116     | 100,00                    | -               | -            | -            | 100,00      | -                 |
| 12.0118     | 100,00                    | -               | -            | 95,89        | 4,11        | -                 |
| 12.0128     | 100,00                    | -               | -            | 100,00       | -           | -                 |
| 12.0131     | 100,00                    | -               | -            | 100,00       | -           | -                 |
| 12.0147     | 100,00                    | -               | -            | 100,00       | -           | -                 |
| 12.0153     | 100,00                    | -               | 11,48        | 62,30        | -           | 26,23             |
| 12.0156     | 100,00                    | -               | -            | 66,67        | -           | -                 |
| 12.0169     | 100,00                    | -               | -            | 81,91        | -           | 18,09             |
| 12.2984     | 100,00                    | -               | -            | 100,00       | -           | -                 |
| <b>Woj.</b> | <b>55,95</b>              | <b>6,64</b>     | <b>11,90</b> | <b>71,90</b> | <b>1,61</b> | <b>7,46</b>       |

Opracowanie DAiS na podstawie danych NFZ

**Tabela 2.1.49:** Struktura świadczeń zabiegowych JGP u dorosłych

| ID      | świadczenia zabiegowe [%] | w tym:          |          |             |          |                   |
|---------|---------------------------|-----------------|----------|-------------|----------|-------------------|
|         |                           | kompleksowe [%] | duże [%] | średnie [%] | małe [%] | diagnostyczne [%] |
| 12.0001 | 60,58                     | 9,04            | 11,45    | 79,52       | -        | -                 |
| 12.0002 | 33,33                     | -               | 100,00   | -           | -        | -                 |
| 12.0003 | 58,01                     | 8,75            | 9,09     | 74,75       | 0,34     | 6,73              |
| 12.0004 | 72,00                     | 0,93            | 3,70     | 95,37       | -        | -                 |
| 12.0005 | 32,78                     | -               | 0,95     | 9,15        | 1,89     | 88,01             |
| 12.0007 | 55,81                     | 37,50           | 14,58    | 45,83       | -        | -                 |
| 12.0008 | 52,83                     | 9,69            | 11,73    | 62,24       | 5,10     | 8,67              |
| 12.0009 | 59,70                     | 27,50           | 40,00    | 7,50        | -        | 25,00             |
| 12.0010 | 44,54                     | 10,78           | 22,55    | 50,00       | 8,82     | 6,86              |
| 12.0011 | 63,69                     | 5,31            | 8,21     | 84,06       | 1,45     | 0,97              |
| 12.0012 | 65,80                     | 14,54           | 15,86    | 65,64       | 3,52     | 0,44              |
| 12.0013 | 49,85                     | 2,34            | 5,26     | 90,64       | -        | 1,75              |
| 12.0014 | 62,37                     | 0,83            | 0,83     | 98,35       | -        | -                 |
| 12.0015 | 15,15                     | 10,00           | 3,33     | 83,33       | -        | 3,33              |
| 12.0016 | 69,17                     | 14,08           | 12,61    | 70,38       | 0,88     | 1,91              |
| 12.0017 | 49,37                     | 6,41            | 50,00    | 34,62       | 1,28     | 7,69              |
| 12.0018 | 68,92                     | 3,92            | 13,73    | 79,41       | 0,98     | -                 |
| 12.0019 | 40,61                     | 2,99            | 1,49     | 88,06       | 5,97     | 1,49              |
| 12.0020 | 65,36                     | 8,55            | 40,17    | 43,59       | 1,71     | 5,98              |
| 12.0021 | 50,15                     | 3,68            | 7,98     | 80,37       | 3,68     | 3,68              |
| 12.0023 | 42,53                     | 2,70            | 24,32    | 68,92       | 4,05     | -                 |
| 12.0024 | 4,69                      | 10,00           | -        | 70,00       | -        | 20,00             |
| 12.0025 | 80,00                     | 46,88           | 15,62    | 31,25       | -        | -                 |
| 12.0026 | 56,49                     | 5,19            | 6,67     | 83,70       | 0,74     | 0,74              |
| 12.0027 | 78,71                     | 2,04            | 7,65     | 89,80       | -        | -                 |
| 12.0028 | 42,97                     | 20,00           | 40,00    | 38,18       | -        | -                 |
| 12.0029 | 54,55                     | -               | -        | 83,33       | 16,67    | -                 |
| 12.0030 | 27,84                     | 11,11           | 11,11    | 74,07       | -        | -                 |
| 12.0032 | 63,77                     | 4,55            | 6,82     | 70,45       | 11,36    | 4,55              |

**Tabela 2.1.49:** Struktura świadczeń zabiegowych JGP u dorosłych

| ID          | świadczenia zabiegowe [%] | w tym:          |              |              |             |                   |
|-------------|---------------------------|-----------------|--------------|--------------|-------------|-------------------|
|             |                           | kompleksowe [%] | duże [%]     | średnie [%]  | małe [%]    | diagnostyczne [%] |
| 12.0033     | 54,37                     | 3,91            | 46,96        | 32,17        | -           | 16,09             |
| 12.0034     | 16,06                     | 9,68            | 9,68         | 67,74        | 3,23        | 3,23              |
| 12.0035     | 81,48                     | 5,45            | 24,55        | 63,64        | 6,36        | -                 |
| 12.0036     | 31,25                     | 10,00           | 70,00        | 20,00        | -           | -                 |
| 12.0037     | 55,26                     | 9,52            | 2,38         | 78,57        | 2,38        | 4,76              |
| 12.0038     | 72,64                     | 7,53            | 8,22         | 80,82        | 1,37        | 1,37              |
| 12.0039     | 36,71                     | 3,45            | 17,24        | 75,86        | 3,45        | -                 |
| 12.0041     | 56,52                     | 7,69            | 3,85         | 80,77        | 3,85        | 3,85              |
| 12.0042     | 14,95                     | 12,50           | 18,75        | 68,75        | -           | -                 |
| 12.0044     | 42,86                     | -               | -            | 100,00       | -           | -                 |
| 12.0045     | 52,94                     | 4,76            | 79,37        | 6,35         | 9,52        | -                 |
| 12.0047     | 100,00                    | -               | -            | 100,00       | -           | -                 |
| 12.0048     | 79,46                     | 2,25            | 2,25         | 95,51        | -           | -                 |
| 12.0049     | 34,58                     | 45,95           | 16,22        | 35,14        | -           | -                 |
| 12.0051     | 63,95                     | 20,00           | 10,91        | 67,27        | -           | -                 |
| 12.0054     | 71,54                     | 12,90           | 12,90        | 74,19        | -           | -                 |
| 12.0055     | 100,00                    | -               | -            | 100,00       | -           | -                 |
| 12.0056     | 60,65                     | -               | 4,26         | 94,68        | -           | 1,06              |
| 12.0058     | 16,67                     | 18,18           | 27,27        | 27,27        | 27,27       | -                 |
| 12.0059     | 22,86                     | -               | -            | 100,00       | -           | -                 |
| 12.0061     | 5,88                      | -               | -            | 100,00       | -           | -                 |
| 12.0063     | 2,94                      | 100,00          | -            | -            | -           | -                 |
| 12.0065     | 75,48                     | 2,56            | 14,53        | 81,20        | 0,85        | -                 |
| 12.0066     | 100,00                    | -               | 50,00        | 50,00        | -           | -                 |
| 12.0068     | 100,00                    | -               | 100,00       | -            | -           | -                 |
| 12.0069     | 23,86                     | -               | -            | 100,00       | -           | -                 |
| 12.0070     | 61,99                     | 3,65            | 2,19         | 91,24        | 2,92        | -                 |
| 12.0071     | 68,15                     | -               | -            | 99,07        | -           | 0,93              |
| 12.0076     | 33,33                     | 23,08           | 30,77        | 46,15        | -           | -                 |
| 12.0078     | 100,00                    | -               | -            | 100,00       | -           | -                 |
| 12.0079     | 58,51                     | 1,82            | 5,45         | 87,27        | 5,45        | -                 |
| 12.0082     | 44,40                     | 8,74            | 0,97         | 86,41        | 2,91        | -                 |
| 12.0086     | 66,67                     | -               | -            | 100,00       | -           | -                 |
| 12.0093     | 66,67                     | 50,00           | 25,00        | 25,00        | -           | -                 |
| 12.0097     | 100,00                    | -               | -            | 100,00       | -           | -                 |
| 12.0098     | 100,00                    | -               | -            | 100,00       | -           | -                 |
| 12.0103     | 100,00                    | -               | -            | -            | 100,00      | -                 |
| 12.0109     | 100,00                    | -               | -            | 100,00       | -           | -                 |
| 12.0112     | 100,00                    | -               | -            | 100,00       | -           | -                 |
| 12.0114     | 100,00                    | -               | -            | 100,00       | -           | -                 |
| 12.0116     | 100,00                    | -               | -            | -            | 100,00      | -                 |
| 12.0118     | 100,00                    | -               | -            | 95,89        | 4,11        | -                 |
| 12.0128     | 100,00                    | -               | -            | 100,00       | -           | -                 |
| 12.0131     | 100,00                    | -               | -            | 100,00       | -           | -                 |
| 12.0147     | 100,00                    | -               | -            | 100,00       | -           | -                 |
| 12.0153     | 100,00                    | -               | 11,48        | 62,30        | -           | 26,23             |
| 12.0156     | 100,00                    | -               | -            | 66,67        | -           | -                 |
| 12.0169     | 100,00                    | -               | -            | 81,91        | -           | 18,09             |
| 12.2984     | 100,00                    | -               | -            | 100,00       | -           | -                 |
| <b>Woj.</b> | <b>55,99</b>              | <b>6,65</b>     | <b>11,83</b> | <b>71,94</b> | <b>1,61</b> | <b>7,48</b>       |

Opracowanie DAiS na podstawie danych NFZ

**Tabela 2.1.50:** Struktura świadczeń zabiegowych JGP u dzieci

| ID      | świadczenia zabiegowe [%] | w tym:          |          |             |          |                   |
|---------|---------------------------|-----------------|----------|-------------|----------|-------------------|
|         |                           | kompleksowe [%] | duże [%] | średnie [%] | małe [%] | diagnostyczne [%] |
| 12.0002 | 33,33                     | -               | 50,00    | 50,00       | -        | -                 |
| 12.0006 | 50,00                     | -               | -        | 100,00      | -        | -                 |

**Tabela 2.1.50:** Struktura świadczeń zabiegowych JGP u dzieci

| ID          | świadczenia zabiegowe [%] | w tym:          |              |              |          |                   |
|-------------|---------------------------|-----------------|--------------|--------------|----------|-------------------|
|             |                           | kompleksowe [%] | duże [%]     | średnie [%]  | małe [%] | diagnostyczne [%] |
| 12.0029     | 25,00                     | -               | 100,00       | -            | -        | -                 |
| 12.0035     | 100,00                    | -               | 100,00       | -            | -        | -                 |
| 12.0050     | 66,67                     | -               | -            | 100,00       | -        | -                 |
| 12.0052     | 100,00                    | -               | 100,00       | -            | -        | -                 |
| <b>Woj.</b> | <b>38,71</b>              | -               | <b>50,00</b> | <b>50,00</b> | -        | -                 |

Opracowanie DAiS na podstawie danych NFZ

W tabeli 2.1.51 przenieśliśmy najczęściej sprawozdawane Jednorodne Grupy Pacjentów w ramach hospitalizacji z rozpoznaniem wchodzącymi w skład analizowanej podgrupy. Pełne nazwy znajdują się w tabeli 2.1.52.

**Tabela 2.1.51:** Udział hospitalizacji w szpitalach wg najczęściej sprawozdawanych produktów

| ID      | Liczba hospitalizacji [tys.] | F34 [%] | F36 [%] | G28 [%] | F46 [%] | F32 [%] | Pozostałe produkty [%] |
|---------|------------------------------|---------|---------|---------|---------|---------|------------------------|
| 12.0001 | 0,3                          | 47,1    | 25,5    | 1,5     | 3,6     | 6,2     | 16,1                   |
| 12.0002 | 0,0                          | 4,5     | 36,4    | -       | 9,1     | -       | 50,0                   |
| 12.0003 | 0,5                          | 37,4    | 30,2    | 1,8     | 2,7     | 1,2     | 26,8                   |
| 12.0004 | 0,2                          | 61,6    | 13,2    | 0,7     | 6,6     | 1,3     | 16,6                   |
| 12.0005 | 1,0                          | 2,8     | 29,6    | 28,6    | 5,5     | 0,1     | 33,4                   |
| 12.0006 | 0,0                          | -       | -       | 25,0    | -       | -       | 75,0                   |
| 12.0007 | 0,1                          | 7,0     | 30,2    | 4,7     | 7,0     | 5,8     | 45,3                   |
| 12.0008 | 0,4                          | 31,6    | 18,8    | 11,0    | 10,5    | 2,7     | 25,5                   |
| 12.0009 | 0,1                          | 1,4     | 21,7    | 1,4     | -       | -       | 75,4                   |
| 12.0010 | 0,2                          | 17,5    | 26,6    | 3,9     | 11,4    | 1,3     | 39,3                   |
| 12.0011 | 0,3                          | 51,1    | 23,7    | 2,2     | 8,0     | 3,4     | 11,7                   |
| 12.0012 | 0,3                          | 35,3    | 24,0    | 3,8     | 2,6     | 2,3     | 32,1                   |
| 12.0013 | 0,3                          | 41,1    | 27,7    | 6,7     | 7,6     | 1,2     | 15,7                   |
| 12.0014 | 0,2                          | 58,8    | 29,9    | 2,1     | 2,1     | 0,5     | 6,7                    |
| 12.0015 | 0,2                          | 11,6    | 66,2    | 7,6     | 5,6     | 0,5     | 8,6                    |
| 12.0016 | 1,0                          | 43,0    | 17,4    | 1,9     | 4,3     | 0,5     | 32,9                   |
| 12.0017 | 0,2                          | 15,8    | 6,3     | 25,3    | 2,5     | 1,3     | 48,7                   |
| 12.0018 | 0,1                          | 52,0    | 8,8     | 6,1     | 6,1     | 3,4     | 23,6                   |
| 12.0019 | 0,2                          | 33,3    | 45,5    | 3,6     | 3,0     | -       | 14,5                   |
| 12.0020 | 0,2                          | 26,8    | 15,1    | 7,8     | 10,1    | 3,9     | 36,3                   |
| 12.0021 | 0,3                          | 38,0    | 38,3    | 3,7     | 2,5     | 1,8     | 15,6                   |
| 12.0023 | 0,2                          | 27,0    | 36,8    | 7,5     | 6,9     | 4,6     | 17,2                   |
| 12.0024 | 0,2                          | 1,9     | 65,7    | 1,9     | 7,5     | -       | 23,0                   |
| 12.0025 | 0,0                          | 11,9    | 7,1     | 2,4     | -       | 2,4     | 76,2                   |
| 12.0026 | 0,2                          | 42,5    | 27,1    | 5,4     | 5,8     | 1,2     | 17,9                   |
| 12.0027 | 0,2                          | 64,3    | 12,0    | 5,6     | 1,2     | 1,2     | 15,7                   |
| 12.0028 | 0,1                          | 16,4    | 35,9    | 3,9     | 10,9    | 9,4     | 23,4                   |
| 12.0029 | 0,0                          | 33,3    | 33,3    | 6,7     | -       | -       | 26,7                   |
| 12.0030 | 0,1                          | 15,5    | 43,3    | 14,4    | 8,2     | 1,0     | 17,5                   |
| 12.0032 | 0,1                          | 38,6    | 21,4    | 2,9     | 2,9     | 1,4     | 32,9                   |
| 12.0033 | 0,4                          | 9,7     | 38,8    | 3,3     | 1,2     | 15,6    | 31,4                   |
| 12.0034 | 0,2                          | 9,3     | 69,4    | 2,1     | 3,1     | 0,5     | 15,5                   |
| 12.0035 | 0,1                          | 48,5    | 9,6     | 4,4     | 0,7     | 19,9    | 16,9                   |
| 12.0036 | 0,1                          | 4,7     | 43,8    | 6,2     | 14,1    | 3,1     | 28,1                   |
| 12.0037 | 0,1                          | 38,2    | 18,4    | 6,6     | 2,6     | 1,3     | 32,9                   |
| 12.0038 | 0,2                          | 54,2    | 9,5     | 3,5     | 11,9    | 4,5     | 16,4                   |
| 12.0039 | 0,1                          | 20,3    | 45,6    | 7,6     | 3,8     | 5,1     | 17,7                   |
| 12.0041 | 0,0                          | 39,1    | 17,4    | 13,0    | 2,2     | 2,2     | 26,1                   |
| 12.0042 | 0,1                          | 9,3     | 54,2    | 6,5     | 9,3     | 0,9     | 19,6                   |
| 12.0044 | 0,0                          | 28,6    | 14,3    | -       | 14,3    | -       | 42,9                   |
| 12.0045 | 0,1                          | 1,7     | 29,4    | 5,0     | 1,7     | 39,5    | 22,7                   |
| 12.0047 | 0,0                          | -       | -       | -       | -       | -       | 100,0                  |
| 12.0048 | 0,1                          | 75,9    | 10,7    | 3,6     | 4,5     | 0,9     | 4,5                    |
| 12.0049 | 0,1                          | 10,2    | 51,9    | 2,8     | 1,9     | 1,9     | 31,5                   |

**Tabela 2.1.51:** Udział hospitalizacji w szpitalach wg najczęściej sprawozdawanych produktów

| ID          | Liczba hospitalizacji [tys.] | F34 [%]     | F36 [%]     | G28 [%]    | F46 [%]    | F32 [%]    | Pozostałe produkty [%] |
|-------------|------------------------------|-------------|-------------|------------|------------|------------|------------------------|
| 12.0050     | 0,0                          | -           | 33,3        | -          | -          | -          | 66,7                   |
| 12.0051     | 0,1                          | 38,4        | 22,1        | 5,8        | 2,3        | 2,3        | 29,1                   |
| 12.0052     | 0,0                          | -           | -           | -          | -          | 100,0      | -                      |
| 12.0054     | 0,1                          | 50,8        | 6,1         | -          | -          | 3,8        | 39,4                   |
| 12.0055     | 0,0                          | 98,0        | -           | -          | -          | -          | 2,0                    |
| 12.0056     | 0,2                          | 54,2        | 21,9        | 5,2        | 3,2        | 2,6        | 12,9                   |
| 12.0058     | 0,1                          | 3,0         | 56,1        | 16,7       | 4,5        | 1,5        | 18,2                   |
| 12.0059     | 0,1                          | 15,7        | 75,7        | 1,4        | -          | -          | 7,1                    |
| 12.0061     | 0,1                          | 2,9         | 76,5        | -          | 8,8        | -          | 11,8                   |
| 12.0063     | 0,0                          | -           | 67,6        | 2,9        | 5,9        | -          | 23,5                   |
| 12.0065     | 0,2                          | 55,5        | 15,5        | 1,3        | 3,2        | 5,8        | 18,7                   |
| 12.0066     | 0,0                          | -           | -           | -          | -          | -          | 100,0                  |
| 12.0067     | 0,0                          | -           | -           | 25,0       | -          | -          | 75,0                   |
| 12.0068     | 0,0                          | -           | -           | -          | -          | -          | 100,0                  |
| 12.0069     | 0,1                          | 23,9        | 47,7        | 6,8        | 5,7        | -          | 15,9                   |
| 12.0070     | 0,2                          | 55,9        | 29,3        | 2,7        | 3,2        | -          | 9,0                    |
| 12.0071     | 0,2                          | 67,5        | 8,3         | 10,2       | 5,7        | -          | 8,3                    |
| 12.0074     | 0,0                          | -           | -           | -          | -          | -          | 100,0                  |
| 12.0076     | 0,0                          | 15,4        | 43,6        | -          | 12,8       | 7,7        | 20,5                   |
| 12.0078     | 0,0                          | -           | -           | -          | -          | -          | 100,0                  |
| 12.0079     | 0,1                          | 47,9        | 14,9        | 1,1        | 10,6       | -          | 25,5                   |
| 12.0082     | 0,2                          | 36,6        | 52,6        | -          | 0,9        | 0,4        | 9,5                    |
| 12.0086     | 0,0                          | -           | -           | -          | -          | -          | 100,0                  |
| 12.0093     | 0,0                          | -           | 16,7        | 8,3        | -          | -          | 75,0                   |
| 12.0097     | 0,0                          | -           | -           | -          | -          | -          | 100,0                  |
| 12.0098     | 0,3                          | 93,8        | -           | -          | -          | -          | 6,2                    |
| 12.0103     | 0,0                          | -           | -           | -          | -          | -          | 100,0                  |
| 12.0107     | 0,1                          | -           | 92,6        | -          | -          | -          | 7,4                    |
| 12.0109     | 0,1                          | 88,6        | -           | -          | -          | -          | 11,4                   |
| 12.0112     | 0,0                          | -           | -           | -          | -          | -          | 100,0                  |
| 12.0113     | 0,0                          | -           | 33,3        | -          | -          | -          | 66,7                   |
| 12.0114     | 0,2                          | 87,6        | -           | -          | -          | -          | 12,4                   |
| 12.0116     | 0,0                          | -           | -           | -          | -          | -          | 100,0                  |
| 12.0118     | 0,1                          | 94,5        | -           | -          | -          | -          | 5,5                    |
| 12.0128     | 0,0                          | -           | -           | -          | -          | -          | 100,0                  |
| 12.0131     | 0,0                          | -           | -           | -          | -          | -          | 100,0                  |
| 12.0147     | 0,0                          | 50,0        | -           | -          | -          | -          | 50,0                   |
| 12.0153     | 0,2                          | 44,8        | -           | -          | -          | 7,1        | 48,1                   |
| 12.0156     | 0,0                          | -           | -           | -          | -          | -          | 100,0                  |
| 12.0169     | 0,1                          | 79,8        | -           | -          | -          | -          | 20,2                   |
| 12.2984     | 0,0                          | 100,0       | -           | -          | -          | -          | -                      |
| <b>Woj.</b> | <b>11,7</b>                  | <b>36,1</b> | <b>27,2</b> | <b>6,0</b> | <b>4,5</b> | <b>2,8</b> | <b>23,5</b>            |

Opracowanie DAiS na podstawie danych NFZ

**Tabela 2.1.52:** Nazwy najczęstszych produktów

| Pełna nazwa produktu                                   |
|--|
| F34 średnie i endoskopowe zabiegi przewodu pokarmowego |
| F36 choroby jelita grubego                             |
| G28 nowotwory dróg żółciowych                          |
| F46 choroby jamy brzusznej                             |
| F32 duże i endoskopowe zabiegi jelita grubego          |

Opracowanie DAiS na podstawie danych NFZ

Tabela 2.1.53: Wybrane procedury

| ID      | Liczba hospitalizacji | radykalne [%] | nieradykalne [%] | inwazyjne [%] | nieinwazyjne [%] |
|---------|-----------------------|---------------|------------------|---------------|------------------|
| 12.0001 | 274                   | 31,4          | 8,0              | 63,9          | 62,0             |
| 12.0002 | 22                    | 22,7          | 4,5              | 36,4          | 59,1             |
| 12.0003 | 514                   | 39,1          | 6,8              | 65,6          | 26,1             |
| 12.0004 | 151                   | 49,0          | 2,6              | 44,4          | 29,1             |
| 12.0005 | 973                   | 0,9           | 0,3              | 93,9          | 45,3             |
| 12.0006 | 4                     | -             | -                | 50,0          | 100,0            |
| 12.0007 | 86                    | 36,0          | 23,3             | 47,7          | 58,1             |
| 12.0008 | 373                   | 28,4          | 7,8              | 60,9          | 56,8             |
| 12.0009 | 69                    | 56,5          | 42,0             | 26,1          | 33,3             |
| 12.0010 | 229                   | 28,8          | 17,5             | 74,7          | 53,3             |
| 12.0011 | 325                   | 50,2          | 5,2              | 42,8          | 22,2             |
| 12.0012 | 346                   | 54,6          | 11,0             | 48,3          | 21,4             |
| 12.0013 | 343                   | 35,9          | 3,2              | 66,8          | 53,6             |
| 12.0014 | 194                   | 66,5          | 0,5              | 37,1          | 44,8             |
| 12.0015 | 198                   | 14,1          | 2,0              | 77,8          | 61,6             |
| 12.0016 | 989                   | 45,6          | 9,9              | 75,2          | 12,7             |
| 12.0017 | 158                   | 10,8          | 23,4             | 79,7          | 53,2             |
| 12.0018 | 148                   | 8,1           | 12,2             | 79,1          | 43,9             |
| 12.0019 | 165                   | 36,4          | 6,1              | 44,8          | 43,6             |
| 12.0020 | 179                   | 26,3          | 26,3             | 78,2          | 44,1             |
| 12.0021 | 326                   | 43,3          | 7,1              | 39,0          | 26,1             |
| 12.0023 | 174                   | 16,1          | 14,9             | 69,0          | 45,4             |
| 12.0024 | 213                   | 1,4           | -                | 31,0          | 54,0             |
| 12.0025 | 42                    | 45,2          | 31,0             | 19,0          | 42,9             |
| 12.0026 | 240                   | 42,1          | 7,1              | 45,0          | 50,0             |
| 12.0027 | 249                   | 51,0          | 8,4              | 52,2          | 39,8             |
| 12.0028 | 128                   | 34,4          | 22,7             | 50,0          | 67,2             |
| 12.0029 | 15                    | 40,0          | 6,7              | 66,7          | 53,3             |
| 12.0030 | 97                    | 5,2           | 4,1              | 69,1          | 67,0             |
| 12.0032 | 70                    | 45,7          | 18,6             | 40,0          | 28,6             |
| 12.0033 | 423                   | 50,1          | 11,6             | 59,6          | 43,3             |
| 12.0034 | 193                   | 4,7           | 4,7              | 87,6          | 65,3             |
| 12.0035 | 136                   | 55,1          | 10,3             | 30,9          | 31,6             |
| 12.0036 | 64                    | 7,8           | 25,0             | 50,0          | 56,2             |
| 12.0037 | 76                    | 15,8          | 9,2              | 65,8          | 57,9             |
| 12.0038 | 201                   | 54,7          | 5,0              | 33,8          | 12,4             |
| 12.0039 | 79                    | 19,0          | 3,8              | 72,2          | 45,6             |
| 12.0041 | 46                    | 21,7          | 13,0             | 69,6          | 45,7             |
| 12.0042 | 107                   | 8,4           | 1,9              | 55,1          | 85,0             |
| 12.0044 | 7                     | -             | 14,3             | 100,0         | 100,0            |
| 12.0045 | 119                   | 47,1          | 8,4              | 85,7          | 93,3             |
| 12.0047 | 1                     | -             | -                | 100,0         | 100,0            |
| 12.0048 | 112                   | 71,4          | 26,8             | 26,8          | 22,3             |
| 12.0049 | 108                   | 40,7          | 13,0             | 64,8          | 48,1             |
| 12.0050 | 3                     | -             | -                | 33,3          | 33,3             |
| 12.0051 | 86                    | 18,6          | 14,0             | 58,1          | 68,6             |
| 12.0052 | 1                     | 100,0         | -                | -             | 100,0            |
| 12.0054 | 132                   | 50,0          | 31,1             | 32,6          | 17,4             |
| 12.0055 | 50                    | 8,0           | -                | 98,0          | -                |
| 12.0056 | 155                   | 50,3          | 4,5              | 63,9          | 32,3             |
| 12.0058 | 66                    | 54,5          | 4,5              | 59,1          | 84,8             |
| 12.0059 | 70                    | 75,7          | -                | 80,0          | 20,0             |
| 12.0061 | 68                    | 4,4           | -                | 82,4          | 77,9             |
| 12.0063 | 34                    | 14,7          | 2,9              | 88,2          | 85,3             |
| 12.0065 | 155                   | 38,1          | 15,5             | 54,2          | 81,9             |
| 12.0066 | 2                     | -             | -                | -             | -                |
| 12.0067 | 4                     | -             | -                | 75,0          | 100,0            |
| 12.0068 | 1                     | -             | -                | -             | -                |
| 12.0069 | 88                    | 18,2          | -                | 89,8          | 89,8             |
| 12.0070 | 222                   | 38,7          | 4,5              | 86,5          | 58,1             |
| 12.0071 | 157                   | 8,9           | -                | 89,2          | 58,0             |
| 12.0074 | 1                     | -             | -                | -             | 100,0            |
| 12.0076 | 39                    | 46,2          | 10,3             | 59,0          | 56,4             |
| 12.0078 | 1                     | -             | -                | -             | 100,0            |



**Tabela 2.1.53:** Wybrane procedury

| ID      | Liczba hospitalizacji | radikalne [%] | nieradikalne [%] | inwazyjne [%] | nieinwazyjne [%] |
|---------|-----------------------|---------------|------------------|---------------|------------------|
| 12.0079 | 94                    | 34,0          | 6,4              | 55,3          | 58,5             |
| 12.0082 | 232                   | 23,3          | 6,0              | 80,6          | 19,4             |
| 12.0086 | 3                     | -             | -                | 33,3          | -                |
| 12.0093 | 12                    | 41,7          | 75,0             | 58,3          | 8,3              |
| 12.0097 | 1                     | -             | 100,0            | -             | -                |
| 12.0098 | 321                   | 90,7          | -                | 6,5           | 3,1              |
| 12.0103 | 1                     | -             | 100,0            | -             | -                |
| 12.0107 | 95                    | 27,4          | -                | 11,6          | 51,6             |
| 12.0109 | 132                   | 67,4          | -                | 68,2          | -                |
| 12.0112 | 1                     | 100,0         | -                | -             | -                |
| 12.0113 | 3                     | -             | -                | 33,3          | 100,0            |
| 12.0114 | 153                   | 61,4          | -                | 38,6          | -                |
| 12.0116 | 1                     | -             | 100,0            | -             | -                |
| 12.0118 | 73                    | 19,2          | -                | 93,2          | -                |
| 12.0128 | 1                     | 100,0         | -                | -             | -                |
| 12.0131 | 4                     | 100,0         | -                | -             | -                |
| 12.0147 | 6                     | 83,3          | -                | 100,0         | -                |
| 12.0153 | 183                   | 73,2          | 1,6              | 100,0         | 2,7              |
| 12.0156 | 3                     | -             | 33,3             | 33,3          | -                |
| 12.0169 | 94                    | 54,3          | -                | 45,7          | -                |
| 12.2984 | 1                     | 100,0         | -                | 100,0         | -                |
| Woj.    | 11 715                | 36,2          | 7,9              | 62,3          | 39,1             |

Opracowanie DAiS na podstawie danych NFZ

**Tabela 2.1.54:** Kody ICD-9

| Nazwa     | Kody ICD-9   |
|-----------|--|
| radikalne | 42.3, 42.31, 42.32, 42.33, 42.331, 42.333, 42.339, 42.39, 42.41, 42.42, 42.582, 42.81, 42.85, 43.4, 43.41, 43.411, 43.412, 43.419, 43.42, 43.49, 43.5, 43.6, 43.7, 43.8, 43.81, 43.89, 43.91, 43.993, 43.994, 43.995, 43.999, 44.64, 45.3, 45.30, 45.31, 45.32, 45.33, 45.34, 45.4, 45.41, 45.42, 45.43, 45.431, 45.432, 45.439, 45.49, 45.512, 45.61, 45.62, 45.621, 45.622, 45.623, 45.629, 45.63, 45.7, 45.711, 45.72, 45.721, 45.729, 45.73, 45.731, 45.732, 45.733, 45.74, 45.75, 45.76, 45.79, 45.791, 45.799, 45.8, 48.3, 48.31, 48.32, 48.33, 48.35, 48.36, 48.4, 48.41, 48.491, 48.5, 48.61, 48.62, 48.63, 48.64, 48.65, 48.69, 48.691, 48.692, 48.896, 48.897, 48.899, 49.3, 49.31, 49.39, 49.46, 49.47, 49.6, 50.2, 50.21, 50.221, 50.229, 50.29, 50.291, 50.292, 50.293, 50.295, 50.296, 50.299, 50.31, 50.32, 51.62, 51.63, 51.64, 51.692, 51.699, 52.09, 52.2, 52.21, 52.22, 52.3, 52.511, 52.512, 52.513, 52.52, 52.521, 52.522, 52.53, 52.59, 52.61, 52.69, 52.71, 52.72, 52.73, 52.74, 52.75, 54.3, 54.31, 54.32, 54.39, 54.4 |

Tabela 2.1.54: Kody ICD-9

| Nazwa        | Kody ICD-9   |
|--------------|--|
| nieradykalne | 42.10, 42.332, 42.334, 42.52, 42.7, 42.84, 42.91, 42.92, 42.99, 43.0, 43.1, 43.11, 43.19, 44.221, 44.29, 44.3, 44.31, 44.384, 44.39, 44.391, 44.392, 44.394, 44.40, 44.41, 44.42, 44.43, 44.49, 44.59, 44.6, 44.61, 44.631, 44.639, 44.663, 44.699, 44.9, 44.92, 44.95, 44.981, 44.99, 45.01, 45.02, 45.03, 45.511, 45.52, 45.9, 45.91, 45.93, 45.94, 45.952, 45.99, 46.01, 46.011, 46.03, 46.031, 46.032, 46.1, 46.11, 46.13, 46.14, 46.19, 46.2, 46.21, 46.22, 46.23, 46.29, 46.31, 46.39, 46.392, 46.41, 46.43, 46.492, 46.493, 46.499, 46.51, 46.52, 46.522, 46.523, 46.59, 46.61, 46.631, 46.7, 46.72, 46.73, 46.74, 46.75, 46.76, 46.79, 46.81, 46.82, 46.85, 46.851, 46.852, 46.853, 46.893, 46.91, 46.93, 46.94, 46.96, 46.999, 47.0, 47.01, 47.09, 47.11, 47.19, 47.2, 47.91, 47.99, 48.02, 48.1, 48.71, 48.73, 48.752, 48.79, 48.8, 48.81, 48.82, 48.9, 48.91, 48.93, 48.99, 49.0, 49.01, 49.02, 49.03, 49.04, 49.11, 49.12, 49.4, 49.41, 49.42, 49.43, 49.45, 49.49, 49.51, 49.52, 49.59, 49.71, 49.72, 49.73, 49.79, 49.9, 49.94, 49.95, 49.99, 50.01, 50.61, 50.699, 50.91, 50.941, 50.949, 50.99, 51.0, 51.01, 51.03, 51.2, 51.219, 51.22, 51.23, 51.231, 51.239, 51.24, 51.31, 51.32, 51.34, 51.35, 51.36, 51.37, 51.391, 51.394, 51.399, 51.41, 51.42, 51.43, 51.49, 51.51, 51.59, 51.71, 51.791, 51.792, 51.811, 51.82, 51.821, 51.822, 51.84, 51.85, 51.86, 51.87, 51.871, 51.872, 51.88, 51.92, 51.93, 51.94, 51.95, 51.96, 51.98, 51.981, 51.984, 51.991, 51.999, 52.01, 52.42, 52.43, 52.49, 52.92, 52.93, 52.931, 52.932, 52.94, 52.952, 52.959, 52.961, 52.963, 52.98, 52.99, 53.01, 53.02, 53.03, 53.04, 53.05, 53.09, 53.14, 53.16, 53.21, 53.29, 53.49, 53.5, 53.51, 53.59, 53.591, 53.592, 53.593, 53.594, 53.61, 53.69, 53.9, 53.94, 53.99, 54.01, 54.02, 54.03, 54.09, 54.1, 54.11, 54.12, 54.121, 54.122, 54.123, 54.19, 54.25, 54.5, 54.51, 54.511, 54.512, 54.513, 54.514, 54.515, 54.516, 54.517, 54.52, 54.521, 54.522, 54.523, 54.524, 54.525, 54.527, 54.59, 54.6, 54.61, 54.62, 54.63, 54.64, 54.7, 54.72, 54.73, 54.741, 54.742, 54.75, 54.751, 54.9, 54.91, 54.92, 54.93, 54.94, 54.955, 54.956, 54.957, 54.98, 54.99, 54.991, 54.999 |
| inwazyjne    | 42.23, 42.24, 42.241, 42.242, 42.243, 42.25, 44.11, 44.12, 44.13, 44.14, 44.15, 44.16, 44.161, 44.162, 45.11, 45.12, 45.13, 45.131, 45.132, 45.133, 45.134, 45.139, 45.14, 45.15, 45.16, 45.17, 45.21, 45.211, 45.22, 45.23, 45.231, 45.239, 45.24, 45.25, 45.251, 45.252, 45.253, 45.26, 45.27, 48.21, 48.211, 48.212, 48.22, 48.23, 48.24, 48.241, 48.242, 48.25, 48.26, 49.21, 49.22, 49.23, 50.11, 50.12, 51.10, 51.11, 51.12, 51.13, 51.14, 51.191, 52.11, 52.12, 52.13, 52.14, 52.191, 54.21, 54.22, 54.23, 54.231, 54.232, 54.233, 54.24, 54.241, 54.242, 54.243, 54.25   |

Tabela 2.1.54: Kody ICD-9

| Nazwa        | Kody ICD-9  |
|--------------|---|
| nieinwazyjne | 42.2, 42.29, 44.1, 44.19, 45.1, 45.19, 45.2, 45.28, 45.29, 48.2, 48.29, 49.29, 50.1, 50.19, 51.19, 51.199, 52.1, 52.19, 52.199, 54.2, 54.29, 87.0, 87.01, 87.03, 87.030, 87.031, 87.032, 87.033, 87.034, 87.035, 87.036, 87.037, 87.038, 87.039, 87.04, 87.049, 87.062, 87.071, 87.072, 87.09, 87.092, 87.093, 87.094, 87.096, 87.1, 87.11, 87.121, 87.123, 87.13, 87.14, 87.15, 87.16, 87.161, 87.162, 87.164, 87.165, 87.166, 87.17, 87.171, 87.172, 87.173, 87.174, 87.175, 87.176, 87.177, 87.2, 87.22, 87.221, 87.222, 87.23, 87.231, 87.232, 87.24, 87.241, 87.242, 87.29, 87.3, 87.31, 87.32, 87.37, 87.371, 87.372, 87.373, 87.39, 87.4, 87.41, 87.410, 87.411, 87.412, 87.413, 87.415, 87.42, 87.420, 87.421, 87.43, 87.431, 87.432, 87.433, 87.44, 87.440, 87.441, 87.49, 87.492, 87.493, 87.494, 87.495, 87.496, 87.51, 87.52, 87.53, 87.54, 87.599, 87.6, 87.61, 87.62, 87.63, 87.64, 87.65, 87.69, 87.691, 87.699, 87.71, 87.73, 87.731, 87.732, 87.733, 87.74, 87.75, 87.76, 87.77, 87.79, 87.83, 87.89, 87.91, 88.0, 88.01, 88.010, 88.011, 88.012, 88.013, 88.02, 88.03, 88.04, 88.09, 88.1, 88.11, 88.110, 88.111, 88.12, 88.13, 88.14, 88.16, 88.19, 88.191, 88.199, 88.2, 88.21, 88.22, 88.23, 88.24, 88.241, 88.249, 88.26, 88.27, 88.28, 88.29, 88.291, 88.299, 88.3, 88.30, 88.301, 88.302, 88.303, 88.304, 88.305, 88.32, 88.33, 88.331, 88.339, 88.34, 88.38, 88.380, 88.381, 88.383, 88.384, 88.385, 88.386, 88.387, 88.388, 88.389, 88.39, 88.40, 88.41, 88.411, 88.412, 88.414, 88.419, 88.42, 88.421, 88.429, 88.43, 88.44, 88.45, 88.47, 88.48, 88.49, 88.491, 88.495, 88.499, 88.51, 88.511, 88.512, 88.52, 88.521, 88.522, 88.56, 88.57, 88.61, 88.63, 88.65, 88.69, 88.7, 88.71, 88.711, 88.712, 88.713, 88.714, 88.715, 88.716, 88.717, 88.718, 88.719, 88.72, 88.721, 88.722, 88.723, 88.724, 88.726, 88.729, 88.73, 88.731, 88.732, 88.733, 88.734, 88.735, 88.738, 88.739, 88.74, 88.741, 88.743, 88.747, 88.749, 88.75, 88.751, 88.752, 88.759, 88.76, 88.761, 88.763, 88.764, 88.769, 88.77, 88.771, 88.772, 88.773, 88.774, 88.775, 88.776, 88.777, 88.779, 88.78, 88.781, 88.782, 88.783, 88.784, 88.789, 88.79, 88.790, 88.791, 88.792, 88.793, 88.794, 88.795, 88.796, 88.797, 88.798, 88.799, 88.82, 88.85, 88.89, 88.891, 88.892, 88.9, 88.90, 88.900, 88.901, 88.902, 88.903, 88.904, 88.905, 88.91, 88.911, 88.912, 88.913, 88.92, 88.923, 88.924, 88.925, 88.926, 88.93, 88.931, 88.932, 88.933, 88.934, 88.935, 88.936, 88.937, 88.938, 88.94, 88.95, 88.97, 88.970, 88.971, 88.972, 88.973, 88.974, 88.975, 88.976, 88.977, 88.978, 88.979, 88.98, 88.981, 88.982, 88.983, 88.99, 92.0, 92.01, 92.011, 92.012, 92.019, 92.02, 92.023, 92.029, 92.03, 92.031, 92.039, 92.042, 92.051, 92.052, 92.053, 92.054, 92.06, 92.061, 92.062, 92.067, 92.069, 92.09, 92.111, 92.116, 92.12, 92.13, 92.131, 92.132, 92.14, 92.141, 92.142, 92.143, 92.144, 92.149, 92.15, 92.151, 92.152, 92.153, 92.159, 92.16, 92.162, 92.163, 92.169, 92.18, 92.182, 92.183, 92.185, 92.189, 92.19, 92.192, 92.195 |

Opracowanie DAiS na podstawie danych NFZ

W tabeli 2.1.55 przeanalizowano tryby wypisów pacjentów po zakończeniu hospitalizacji realizowanej z rozpoznaniem wchodzącym w skład analizowanej podgrupy.

Tabela 2.1.55: Informacje o trybach wypisu ze szpitala

| ID      | Zakończenie procesu leczenia <sup>1</sup> [%] | Skierowanie do innego szpitala [%] | Skierowanie do dalszej opieki [%] | Inny [%] |
|---------|---|------------------------------------|-----------------------------------|----------|
| 12.0001 | 14,23   | 2,19                               | 79,93                             | 3,6      |
| 12.0002 | 13,64   | -                                  | 86,36                             | -        |
| 12.0003 | 0,39  | 0,19                               | 98,44                             | 1,0      |
| 12.0004 | 25,17   | 2,65                               | 72,19                             | -        |
| 12.0005 | 0,10  | 0,51                               | 99,18                             | 0,2      |
| 12.0006 | 25,00   | -                                  | 75,00                             | -        |
| 12.0007 | 17,44   | -                                  | 77,91                             | 4,7      |
| 12.0008 | 23,06   | 2,41                               | 73,46                             | 1,1      |
| 12.0009 | 11,59   | -                                  | 88,41                             | -        |
| 12.0010 | 1,31  | 0,44                               | 95,20                             | 3,1      |
| 12.0011 | 2,46  | 1,23                               | 95,08                             | 1,2      |
| 12.0012 | 3,18  | 0,29                               | 95,09                             | 1,4      |
| 12.0013 | 16,03   | 1,17                               | 80,47                             | 2,3      |
| 12.0014 | -   | -                                  | 98,45                             | 1,5      |
| 12.0015 | 40,40   | 4,55                               | 54,55                             | 0,5      |

Tabela 2.1.55: Informacje o trybach wypisu ze szpitala

| ID      | Zakończenie procesu leczenia <sup>1</sup> [%] | Skierowanie do innego szpitala [%] | Skierowanie do dalszej opieki [%] | Inny [%] |
|---------|---|------------------------------------|-----------------------------------|----------|
| 12.0016 | 14,16   | 0,61                               | 84,33                             | 0,9      |
| 12.0017 | 39,87   | 1,90                               | 52,53                             | 5,7      |
| 12.0018 | 9,46  | 2,03                               | 85,14                             | 3,4      |
| 12.0019 | 17,58   | 1,21                               | 80,00                             | 1,2      |
| 12.0020 | -   | 1,12                               | 94,97                             | 3,9      |
| 12.0021 | 1,84  | 2,76                               | 94,79                             | 0,6      |
| 12.0023 | 12,07   | 0,57                               | 85,06                             | 2,3      |
| 12.0024 | 3,29  | 0,94                               | 94,84                             | 0,9      |
| 12.0025 | 21,43   | -                                  | 78,57                             | -        |
| 12.0026 | 8,75  | 1,25                               | 86,67                             | 3,3      |
| 12.0027 | 0,40  | 2,81                               | 94,78                             | 2,0      |
| 12.0028 | 0,78  | -                                  | 93,75                             | 5,5      |
| 12.0029 | -   | 6,67                               | 93,33                             | -        |
| 12.0030 | 3,09  | 6,19                               | 88,66                             | 2,1      |
| 12.0032 | -   | 2,86                               | 97,14                             | -        |
| 12.0033 | 82,03   | 0,71                               | 16,31                             | 0,9      |
| 12.0034 | 0,52  | 2,07                               | 95,34                             | 2,1      |
| 12.0035 | 0,74  | 2,21                               | 94,85                             | 2,2      |
| 12.0036 | -   | 1,56                               | 96,88                             | 1,6      |
| 12.0037 | 10,53   | 6,58                               | 81,58                             | 1,3      |
| 12.0038 | 1,49  | 1,00                               | 95,52                             | 2,0      |
| 12.0039 | 10,13   | 5,06                               | 82,28                             | 2,5      |
| 12.0041 | 19,57   | 4,35                               | 73,91                             | 2,2      |
| 12.0042 | 98,13   | -                                  | -                                 | 1,9      |
| 12.0044 | 42,86   | 14,29                              | 42,86                             | -        |
| 12.0045 | 0,84  | 1,68                               | 94,12                             | 3,4      |
| 12.0047 | 100,00  | -                                  | -                                 | -        |
| 12.0048 | 32,14   | 1,79                               | 62,50                             | 3,6      |
| 12.0049 | 38,89   | 0,93                               | 56,48                             | 3,7      |
| 12.0050 | 33,33   | -                                  | 66,67                             | -        |
| 12.0051 | 6,98  | 2,33                               | 89,53                             | 1,2      |
| 12.0052 | -   | -                                  | 100,00                            | -        |
| 12.0054 | -   | -                                  | 99,24                             | 0,8      |
| 12.0055 | -   | -                                  | 100,00                            | -        |
| 12.0056 | -   | -                                  | 98,71                             | 1,3      |
| 12.0058 | 1,52  | 7,58                               | 87,88                             | 3,0      |
| 12.0059 | -   | -                                  | 100,00                            | -        |
| 12.0061 | 1,47  | 1,47                               | 97,06                             | -        |
| 12.0063 | -   | -                                  | 100,00                            | -        |
| 12.0065 | 3,23  | 0,65                               | 93,55                             | 2,6      |
| 12.0066 | -   | -                                  | 100,00                            | -        |
| 12.0067 | 50,00   | 50,00                              | -                                 | -        |
| 12.0068 | -   | -                                  | 100,00                            | -        |
| 12.0069 | 1,14  | 5,68                               | 93,18                             | -        |
| 12.0070 | 0,90  | 2,70                               | 95,05                             | 1,4      |
| 12.0071 | 7,64  | 10,83                              | 78,34                             | 3,2      |
| 12.0074 | -   | -                                  | 100,00                            | -        |
| 12.0076 | 2,56  | 7,69                               | 89,74                             | -        |
| 12.0078 | -   | -                                  | 100,00                            | -        |
| 12.0079 | 63,83   | 2,13                               | 31,91                             | 2,1      |
| 12.0082 | 1,72  | -                                  | 97,41                             | 0,9      |
| 12.0086 | -   | -                                  | 100,00                            | -        |
| 12.0093 | -   | -                                  | 100,00                            | -        |
| 12.0097 | 100,00  | -                                  | -                                 | -        |
| 12.0098 | 100,00  | -                                  | -                                 | -        |
| 12.0103 | 100,00  | -                                  | -                                 | -        |
| 12.0107 | 1,05  | 1,05                               | 97,89                             | -        |
| 12.0109 | -   | 0,76                               | 99,24                             | -        |
| 12.0112 | -   | -                                  | 100,00                            | -        |
| 12.0113 | -   | -                                  | 100,00                            | -        |
| 12.0114 | -   | 1,31                               | 98,69                             | -        |
| 12.0116 | 100,00  | -                                  | -                                 | -        |
| 12.0118 | 100,00  | -                                  | -                                 | -        |

**Tabela 2.1.55:** Informacje o trybach wypisu ze szpitala

| ID          | Zakończenie procesu leczenia <sup>1</sup> [%] | Skierowanie do innego szpitala [%] | Skierowanie do dalszej opieki [%] | Inny [%]   |
|-------------|---|------------------------------------|-----------------------------------|------------|
| 12.0128     | -   | -                                  | 100,00                            | -          |
| 12.0131     | -   | -                                  | 100,00                            | -          |
| 12.0147     | 83,33   | -                                  | 16,67                             | -          |
| 12.0153     | 100,00  | -                                  | -                                 | -          |
| 12.0156     | -   | -                                  | 100,00                            | -          |
| 12.0169     | -   | -                                  | 100,00                            | -          |
| 12.2984     | -   | -                                  | 100,00                            | -          |
| <b>Woj.</b> | <b>16,32</b>                                  | <b>1,44</b>                        | <b>80,78</b>                      | <b>1,5</b> |

<sup>1</sup> Bez wystawienia skierowania do dalszej opieki  
Opracowanie DAiS na podstawie danych NFZ

W tabeli **2.1.56** zaprezentowano statystyki dotyczące hospitalizacji zakończonych lub poprzedzonych hospitalizacją<sup>22</sup> pacjentów z rozpoznaniem z analizowanej grupy oraz podgrupy chorób w poszczególnych szpitalach w województwie w ciągu 30 dni.

**Tabela 2.1.56:** Udział hospitalizacji zakończonych lub poprzedzonych hospitalizacją w ciągu 30 dni.

| ID      | Liczba hospitalizacji [tys.] | Prehospitalizacje - grupa <sup>1</sup> [%] | Prehospitalizacje - podgrupa <sup>2</sup> [%] | Hospitalizacje zakończone ponowną hospitalizacją w ciągu 30 dni |   |  |
|---------|------------------------------|--|---|---|---|--|
|         |                              |  |   | z rozpoznaniem z grupy w dowolnym szpitalu [%]                  | z rozpoznaniem z podgrupy w dowolnym szpitalu [%] | w tym szpitalu z dowolnym rozpoznaniem [%] |
| 12.0001 | 0,3                          | -  | -   | 4,0   | 4,0   | 12,0                                       |
| 12.0002 | 0,0                          | 13,6                                       | 13,6  | 4,5   | 4,5   | 13,6                                       |
| 12.0003 | 0,5                          | 0,4  | 0,2   | 3,5   | 2,3   | 6,8  |
| 12.0004 | 0,2                          | -  | -   | 2,6   | 2,6   | 15,2                                       |
| 12.0005 | 1,0                          | 5,7  | 5,4   | 5,0   | 4,2   | 4,8  |
| 12.0006 | 0,0                          | 25,0                                       | 25,0  | -   | -   | -  |
| 12.0007 | 0,1                          | 1,2  | 1,2   | 3,5   | 3,5   | 4,7  |
| 12.0008 | 0,4                          | 1,1  | 0,8   | 3,2   | 2,7   | 13,1                                       |
| 12.0009 | 0,1                          | 4,3  | 4,3   | -   | -   | 2,9  |
| 12.0010 | 0,2                          | 2,2  | 1,7   | 6,6   | 5,2   | 17,9                                       |
| 12.0011 | 0,3                          | 0,3  | 0,3   | 4,9   | 4,6   | 10,2                                       |
| 12.0012 | 0,3                          | 2,6  | 2,3   | 3,8   | 3,5   | 9,8  |
| 12.0013 | 0,3                          | 1,2  | 0,9   | 3,8   | 3,2   | 8,5  |
| 12.0014 | 0,2                          | 1,0  | 0,5   | 0,5   | -   | 2,6  |
| 12.0015 | 0,2                          | 1,0  | -   | 5,1   | 4,5   | 6,6  |
| 12.0016 | 1,0                          | 3,2  | 2,9   | 2,7   | 2,2   | 6,4  |
| 12.0017 | 0,2                          | 8,2  | 8,2   | 9,5   | 9,5   | 13,3                                       |
| 12.0018 | 0,1                          | 0,7  | 0,7   | 3,4   | 3,4   | 16,2                                       |
| 12.0019 | 0,2                          | -  | -   | 4,2   | 4,2   | 9,7  |
| 12.0020 | 0,2                          | 3,9  | 3,4   | 7,8   | 7,8   | 15,6                                       |
| 12.0021 | 0,3                          | 0,9  | 0,9   | 2,5   | 2,1   | 6,4  |
| 12.0023 | 0,2                          | 1,1  | 1,1   | 5,2   | 5,2   | 10,3                                       |
| 12.0024 | 0,2                          | 0,9  | 0,9   | 4,2   | 2,8   | 4,2  |
| 12.0025 | 0,0                          | 2,4  | -   | 4,8   | 4,8   | 4,8  |
| 12.0026 | 0,2                          | 2,1  | 1,7   | 4,2   | 3,3   | 12,5                                       |
| 12.0027 | 0,2                          | 0,4  | -   | 5,6   | 5,2   | 7,6  |
| 12.0028 | 0,1                          | -  | -   | 2,3   | 0,8   | 6,2  |
| 12.0029 | 0,0                          | 6,7  | 6,7   | -   | -   | 6,7  |
| 12.0030 | 0,1                          | -  | -   | 1,0   | 1,0   | 4,1  |
| 12.0032 | 0,1                          | 2,9  | 2,9   | 1,4   | -   | 17,1                                       |
| 12.0033 | 0,4                          | 1,4  | 1,2   | 3,1   | 2,8   | 5,2  |
| 12.0034 | 0,2                          | 0,5  | 0,5   | 4,7   | 4,7   | 9,3  |
| 12.0035 | 0,1                          | 0,7  | 0,7   | 5,1   | 5,1   | 8,8  |
| 12.0036 | 0,1                          | 4,7  | 4,7   | 9,4   | 9,4   | 7,8  |
| 12.0037 | 0,1                          | 1,3  | 1,3   | 6,6   | 3,9   | 15,8                                       |

<sup>22</sup>Z puli ponownych hospitalizacji wykluczone te związane ze świadczeniami w ramach programów lekowych i chemioterapii

**Tabela 2.1.56:** Udział hospitalizacji zakończonych lub poprzedzonych hospitalizacją w ciągu 30 dni.

| ID          | Liczba hospitalizacji [tys.] | Prehospitalizacje - grupa <sup>1</sup> [%] | Prehospitalizacje - podgrupa <sup>2</sup> [%] | Hospitalizacje zakończone ponowną hospitalizacją w ciągu 30 dni |   |  |
|-------------|------------------------------|--|---|---|---|--|
|             |                              |  |   | z rozpoznaniem z grupy w dowolnym szpitalu [%]                  | z rozpoznaniem z podgrupy w dowolnym szpitalu [%] | w tym szpitalu z dowolnym rozpoznaniem [%] |
| 12.0038     | 0,2                          | 1,0  | 0,5   | 6,5   | 6,0   | 7,5  |
| 12.0039     | 0,1                          | 2,5  | 2,5   | 6,3   | 6,3   | 17,7                                       |
| 12.0041     | 0,0                          | -  | -   | 4,3   | 4,3   | 13,0                                       |
| 12.0042     | 0,1                          | -  | -   | 4,7   | 3,7   | 12,1                                       |
| 12.0044     | 0,0                          | -  | -   | 28,6  | 28,6  | -  |
| 12.0045     | 0,1                          | 0,8  | 0,8   | 5,0   | 4,2   | 11,8                                       |
| 12.0047     | 0,0                          | -  | -   | -   | -   | -  |
| 12.0048     | 0,1                          | 0,9  | 0,9   | 1,8   | 1,8   | 3,6  |
| 12.0049     | 0,1                          | 4,6  | 3,7   | 3,7   | 3,7   | 10,2                                       |
| 12.0050     | 0,0                          | -  | -   | 33,3  | 33,3  | -  |
| 12.0051     | 0,1                          | 4,7  | 4,7   | 3,5   | 3,5   | 9,3  |
| 12.0052     | 0,0                          | -  | -   | -   | -   | -  |
| 12.0054     | 0,1                          | 3,8  | 3,8   | 4,5   | 4,5   | 9,1  |
| 12.0055     | 0,0                          | -  | -   | -   | -   | -  |
| 12.0056     | 0,2                          | 0,6  | -   | 1,9   | 1,3   | 5,2  |
| 12.0058     | 0,1                          | -  | -   | 4,5   | 3,0   | 3,0  |
| 12.0059     | 0,1                          | 1,4  | -   | -   | -   | 1,4  |
| 12.0061     | 0,1                          | 1,5  | 1,5   | 5,9   | 2,9   | 7,4  |
| 12.0063     | 0,0                          | -  | -   | 2,9   | 2,9   | -  |
| 12.0065     | 0,2                          | 0,6  | 0,6   | 7,7   | 6,5   | 7,1  |
| 12.0066     | 0,0                          | -  | -   | -   | -   | -  |
| 12.0067     | 0,0                          | -  | -   | -   | -   | -  |
| 12.0068     | 0,0                          | -  | -   | -   | -   | -  |
| 12.0069     | 0,1                          | -  | -   | 2,3   | 2,3   | 2,3  |
| 12.0070     | 0,2                          | 1,8  | 1,8   | 4,1   | 3,6   | 5,4  |
| 12.0071     | 0,2                          | 1,3  | 1,3   | 4,5   | 3,8   | 0,6  |
| 12.0074     | 0,0                          | -  | -   | -   | -   | -  |
| 12.0076     | 0,0                          | 2,6  | -   | -   | -   | 10,3                                       |
| 12.0078     | 0,0                          | -  | -   | -   | -   | -  |
| 12.0079     | 0,1                          | 1,1  | 1,1   | 3,2   | 3,2   | 8,5  |
| 12.0082     | 0,2                          | 1,3  | -   | 5,6   | 5,2   | 15,5                                       |
| 12.0086     | 0,0                          | -  | -   | -   | -   | -  |
| 12.0093     | 0,0                          | 16,7                                       | 16,7  | 8,3   | 8,3   | -  |
| 12.0097     | 0,0                          | -  | -   | -   | -   | -  |
| 12.0098     | 0,3                          | -  | -   | 0,9   | 0,6   | 0,6  |
| 12.0103     | 0,0                          | -  | -   | -   | -   | -  |
| 12.0107     | 0,1                          | 1,1  | -   | -   | -   | -  |
| 12.0109     | 0,1                          | 0,8  | -   | 0,8   | 0,8   | -  |
| 12.0112     | 0,0                          | -  | -   | -   | -   | -  |
| 12.0113     | 0,0                          | -  | -   | -   | -   | -  |
| 12.0114     | 0,2                          | 0,7  | 0,7   | -   | -   | -  |
| 12.0116     | 0,0                          | -  | -   | -   | -   | -  |
| 12.0118     | 0,1                          | -  | -   | 2,7   | 2,7   | 1,4  |
| 12.0128     | 0,0                          | -  | -   | -   | -   | -  |
| 12.0131     | 0,0                          | -  | -   | -   | -   | -  |
| 12.0147     | 0,0                          | -  | -   | 16,7  | 16,7  | -  |
| 12.0153     | 0,2                          | 2,7  | 2,2   | 1,1   | 1,1   | -  |
| 12.0156     | 0,0                          | -  | -   | -   | -   | -  |
| 12.0169     | 0,1                          | -  | -   | 1,1   | 1,1   | -  |
| 12.2984     | 0,0                          | -  | -   | -   | -   | -  |
| <b>Woj.</b> | <b>11,7</b>                  | <b>1,9</b>                                 | <b>1,6</b>                                    | <b>3,8</b>  | <b>3,3</b>  | <b>7,6</b>                                 |

1 Hospitalizacje poprzedzone do 30 dni hospitalizacją z rozpoznaniem z grupy w innym szpitalu

2 Hospitalizacje poprzedzone do 30 dni hospitalizacją z rozpoznaniem z podgrupy w innym szpitalu

W tabeli 2.1.57 zaprezentowano statystyki dotyczące czasu hospitalizacji pacjentów (w dniach) z rozpoznaniem z analizowanej podgrupy chorób w poszczególnych szpitalach w województwie.

Tabela 2.1.57: Statystyki dotyczące czasu pobytu

| ID      | Średnia czasu pobytu [dni] | Standaryzowana średnia czasu pobytu [dni] <sup>1</sup> | Mediana czasu pobytu [dni] | Odchylenie standardowe czasu pobytu [dni] | Hospitalizacje, dla których data przyjęcia równa się dacie wypisu [%] | Hospitalizacje trwające poniżej 4 dni [%] |
|---------|----------------------------|--|----------------------------|---|---|---|
| 12.0001 | 5,3                        | 4,4  | 4,0                        | 4,5                                       | -   | 51,1                                      |
| 12.0002 | 4,4                        | 4,3  | 4,0                        | 4,1                                       | 22,7  | 50,0                                      |
| 12.0003 | 4,1                        | 4,2  | 2,0                        | 4,7                                       | 23,5  | 66,0                                      |
| 12.0004 | 3,6                        | 4,1  | 2,0                        | 3,4                                       | 1,3   | 71,5                                      |
| 12.0005 | 3,7                        | 4,1  | 2,0                        | 2,6                                       | 0,6   | 62,3                                      |
| 12.0006 | 4,8                        | 4,8  | 3,5                        | 3,6                                       | -   | 50,0                                      |
| 12.0007 | 7,6                        | 4,1  | 6,0                        | 4,4                                       | -   | 22,1                                      |
| 12.0008 | 4,7                        | 4,3  | 3,0                        | 3,7                                       | 0,5   | 53,1                                      |
| 12.0009 | 7,2                        | 4,3  | 6,0                        | 8,9                                       | 2,9   | 39,1                                      |
| 12.0010 | 5,5                        | 4,4  | 3,0                        | 4,4                                       | -   | 52,8                                      |
| 12.0011 | 4,6                        | 4,1  | 2,0                        | 5,8                                       | 1,5   | 71,7                                      |
| 12.0012 | 5,1                        | 4,2  | 3,0                        | 4,8                                       | 0,6   | 54,0                                      |
| 12.0013 | 3,4                        | 4,3  | 2,0                        | 3,2                                       | 3,2   | 77,6                                      |
| 12.0014 | 3,9                        | 4,2  | 2,0                        | 3,8                                       | -   | 69,1                                      |
| 12.0015 | 5,2                        | 4,2  | 4,0                        | 4,1                                       | -   | 44,4                                      |
| 12.0016 | 5,3                        | 4,1  | 4,0                        | 4,9                                       | 6,2   | 46,9                                      |
| 12.0017 | 3,2                        | 4,2  | 2,0                        | 2,5                                       | -   | 70,3                                      |
| 12.0018 | 4,2                        | 4,3  | 2,0                        | 4,9                                       | 1,4   | 65,5                                      |
| 12.0019 | 5,4                        | 4,3  | 4,0                        | 6,5                                       | 1,8   | 48,5                                      |
| 12.0020 | 6,6                        | 4,5  | 5,0                        | 5,9                                       | 2,8   | 43,6                                      |
| 12.0021 | 3,7                        | 4,3  | 2,0                        | 3,3                                       | 0,6   | 70,6                                      |
| 12.0023 | 5,3                        | 4,4  | 4,0                        | 4,1                                       | -   | 49,4                                      |
| 12.0024 | 4,9                        | 4,2  | 3,0                        | 4,7                                       | -   | 52,6                                      |
| 12.0025 | 7,2                        | 4,1  | 6,0                        | 4,1                                       | 2,4   | 23,8                                      |
| 12.0026 | 5,0                        | 4,4  | 3,0                        | 5,7                                       | 10,8  | 57,1                                      |
| 12.0027 | 4,0                        | 4,2  | 2,0                        | 3,9                                       | 0,8   | 69,5                                      |
| 12.0028 | 8,8                        | 4,6  | 6,0                        | 8,2                                       | -   | 30,5                                      |
| 12.0029 | 3,1                        | 4,4  | 2,0                        | 2,2                                       | -   | 66,7                                      |
| 12.0030 | 5,7                        | 4,3  | 4,0                        | 3,5                                       | 1,0   | 40,2                                      |
| 12.0032 | 3,7                        | 4,2  | 2,0                        | 4,7                                       | 5,7   | 74,3                                      |
| 12.0033 | 3,3                        | 4,1  | 2,0                        | 2,7                                       | 2,6   | 83,9                                      |
| 12.0034 | 4,3                        | 4,3  | 3,0                        | 3,6                                       | 0,5   | 62,7                                      |
| 12.0035 | 4,0                        | 4,3  | 2,0                        | 4,7                                       | -   | 65,4                                      |
| 12.0036 | 5,4                        | 4,3  | 4,5                        | 4,2                                       | 4,7   | 42,2                                      |
| 12.0037 | 6,5                        | 4,4  | 4,0                        | 7,8                                       | 2,6   | 47,4                                      |
| 12.0038 | 4,4                        | 4,1  | 3,0                        | 3,9                                       | 0,5   | 63,7                                      |
| 12.0039 | 5,3                        | 4,3  | 2,0                        | 5,3                                       | -   | 58,2                                      |
| 12.0041 | 3,7                        | 4,1  | 2,5                        | 3,5                                       | 19,6  | 63,0                                      |
| 12.0042 | 6,4                        | 4,5  | 5,0                        | 5,1                                       | 1,9   | 35,5                                      |
| 12.0044 | 4,9                        | 4,6  | 5,0                        | 2,3                                       | -   | 42,9                                      |
| 12.0045 | 5,0                        | 4,3  | 3,0                        | 5,4                                       | 0,8   | 58,8                                      |
| 12.0047 | 3,0                        | 3,9  | 3,0                        | -   | -   | 100,0                                     |
| 12.0048 | 3,9                        | 4,2  | 2,0                        | 7,2                                       | -   | 81,2                                      |
| 12.0049 | 5,8                        | 4,2  | 5,0                        | 3,1                                       | -   | 28,7                                      |
| 12.0050 | 2,0                        | 3,8  | 2,0                        | 1,0                                       | -   | 100,0                                     |
| 12.0051 | 4,6                        | 4,3  | 3,0                        | 4,6                                       | 1,2   | 55,8                                      |
| 12.0052 | 10,0                       | 5,8  | 10,0                       | -   | -   | -   |
| 12.0054 | 4,6                        | 4,1  | 3,0                        | 4,8                                       | 0,8   | 63,6                                      |
| 12.0055 | -                          | 4,0  | -                          | -   | 100,0   | 100,0                                     |
| 12.0056 | 2,3                        | 4,1  | 1,0                        | 3,2                                       | 42,6  | 79,4                                      |
| 12.0058 | 8,5                        | 4,8  | 7,0                        | 6,9                                       | 1,5   | 13,6                                      |
| 12.0059 | 5,2                        | 4,0  | 5,0                        | 1,6                                       | 1,4   | 17,1                                      |
| 12.0061 | 3,2                        | 4,4  | 2,0                        | 2,7                                       | 1,5   | 75,0                                      |
| 12.0063 | 5,1                        | 4,4  | 4,0                        | 2,8                                       | 2,9   | 35,3                                      |
| 12.0065 | 4,3                        | 4,5  | 3,0                        | 3,5                                       | -   | 54,8                                      |
| 12.0066 | -                          | 3,6  | -                          | -   | 100,0   | 100,0                                     |
| 12.0067 | 5,0                        | 5,0  | 5,5                        | 2,2                                       | -   | 25,0                                      |
| 12.0068 | 1,0                        | 4,7  | 1,0                        | -   | -   | 100,0                                     |
| 12.0069 | 6,8                        | 4,5  | 6,5                        | 4,4                                       | 4,5   | 26,1                                      |
| 12.0070 | 3,6                        | 4,2  | 2,0                        | 3,9                                       | 1,4   | 58,1                                      |

**Tabela 2.1.57:** Statystyki dotyczące czasu pobytu

| ID          | Średnia czasu pobytu [dni] | Standaryzowana średnia czasu pobytu [dni] <sup>1</sup> | Mediana czasu pobytu [dni] | Odchylenie standardowe czasu pobytu [dni] | Hospitalizacje, dla których data przyjęcia równa się dacie wypisu [%] | Hospitalizacje trwające poniżej 4 dni [%] |
|-------------|----------------------------|--|----------------------------|---|---|---|
| 12.0071     | 3,6                        | 4,2  | 2,0                        | 5,4                                       | 1,3   | 75,2                                      |
| 12.0074     | 3,0                        | 3,5  | 3,0                        | -   | -   | 100,0                                     |
| 12.0076     | 7,1                        | 4,2  | 7,0                        | 3,3                                       | 2,6   | 12,8                                      |
| 12.0078     | 5,0                        | 3,4  | 5,0                        | -   | -   | -   |
| 12.0079     | 3,9                        | 4,4  | 3,0                        | 2,7                                       | -   | 58,5                                      |
| 12.0082     | 3,9                        | 4,3  | 3,0                        | 2,9                                       | -   | 60,3                                      |
| 12.0086     | 3,3                        | 3,5  | 3,0                        | 1,5                                       | -   | 66,7                                      |
| 12.0093     | 9,8                        | 4,1  | 9,0                        | 3,3                                       | -   | 8,3                                       |
| 12.0097     | 1,0                        | 4,1  | 1,0                        | -   | -   | 100,0                                     |
| 12.0098     | -                          | 4,0  | -                          | -   | 100,0   | 100,0                                     |
| 12.0103     | 1,0                        | 3,9  | 1,0                        | -   | -   | 100,0                                     |
| 12.0107     | 3,0                        | 4,1  | 2,0                        | 2,2                                       | -   | 81,1                                      |
| 12.0109     | -                          | 3,8  | -                          | -   | 100,0   | 100,0                                     |
| 12.0112     | -                          | 4,1  | -                          | -   | 100,0   | 100,0                                     |
| 12.0113     | 10,3                       | 6,2  | 8,0                        | 4,9                                       | -   | -   |
| 12.0114     | 0,0                        | 3,9  | -                          | -   | 97,4  | 100,0                                     |
| 12.0116     | -                          | 4,1  | -                          | -   | 100,0   | 100,0                                     |
| 12.0118     | -                          | 4,0  | -                          | -   | 100,0   | 100,0                                     |
| 12.0128     | -                          | 3,7  | -                          | -   | 100,0   | 100,0                                     |
| 12.0131     | -                          | 3,9  | -                          | -   | 100,0   | 100,0                                     |
| 12.0147     | -                          | 3,6  | -                          | -   | 100,0   | 100,0                                     |
| 12.0153     | -                          | 3,9  | -                          | -   | 100,0   | 100,0                                     |
| 12.0156     | 1,0                        | 3,6  | 1,0                        | -   | -   | 100,0                                     |
| 12.0169     | -                          | 3,7  | -                          | -   | 100,0   | 100,0                                     |
| 12.2984     | 4,0                        | 4,0  | 4,0                        | -   | -   | -   |
| <b>Woj.</b> | <b>4,2</b>                 | <b>4,2</b>   | <b>2,0</b>                 | <b>4,4</b>                                | <b>11,9</b>   | <b>62,0</b>                               |

<sup>1</sup> Czas pobytu standaryzowano według płci, wieku oraz liczby pacjentów.  
Opracowanie DAiS na podstawie danych NFZ

Tabela 2.1.58 prezentuje statystyki oparte na analizie świadczeń wykonanych pacjentowi po hospitalizacji. W pierwszej kolumnie przedstawiono procent hospitalizacji z trybem wypisu 'skierowanie do innego szpitala', kolejne kolumny ukazują, jaki procent hospitalizacji miał kontynuację w postaci porady w AOS do 30 dni od daty wypisu ze szpitala. Za poradnie dedykowane uznano poradnie, zakłady lub pracownie o następujących kodach resortowych: 1240, 1500, 1052<sup>23</sup>. Z analizy wykluczono hospitalizacje, w których tryb wypisu oznaczał zgon pacjenta.

**Tabela 2.1.58:** Analiza świadczeń udzielonych pacjentowi po hospitalizacji

| ID      | Skierowania do innego szpitala [%] | Porady AOS do 30 dni po hospitalizacji |                    |                    |
|---------|------------------------------------|--|--------------------|--------------------|
|         |                                    | a <sup>a</sup> [%]                     | b <sup>b</sup> [%] | c <sup>c</sup> [%] |
| 12.0001 | 2,2                                | 45,5                                   | 20,1               | 13,3               |
| 12.0002 | -                                  | 54,5                                   | -                  | -                  |
| 12.0003 | 0,2                                | 49,3                                   | 17,7               | 9,0                |
| 12.0004 | 2,6                                | 43,0                                   | 21,9               | 16,6               |
| 12.0005 | 0,5                                | 59,8                                   | 26,6               | 12,9               |
| 12.0006 | -                                  | 50,0                                   | -                  | -                  |
| 12.0007 | -                                  | 78,0                                   | 47,6               | 26,8               |
| 12.0008 | 2,4                                | 56,6                                   | 35,0               | 33,9               |
| 12.0009 | -                                  | 79,7                                   | 56,5               | 47,8               |
| 12.0010 | 0,4                                | 56,1                                   | 38,6               | 28,3               |
| 12.0011 | 1,2                                | 39,9                                   | 19,0               | 13,1               |
| 12.0012 | 0,3                                | 63,3                                   | 22,0               | 15,2               |
| 12.0013 | 1,2                                | 41,5                                   | 16,4               | 9,6                |
| 12.0014 | -                                  | 39,8                                   | 12,0               | 3,1                |

<sup>23</sup>Poradnia onkologiczna, Poradnia chirurgii ogólnej, Poradnia gastrologiczna



**Tabela 2.1.58:** Analiza świadczeń udzielonych pacjentowi po hospitalizacji

| ID      | Skierowania do innego szpitala [%] | Porady AOS do 30 dni po hospitalizacji |                    |                    |
|---------|------------------------------------|--|--------------------|--------------------|
|         |                                    | a <sup>a</sup> [%]                     | b <sup>b</sup> [%] | c <sup>c</sup> [%] |
| 12.0015 | 4,5                                | 49,2                                   | 26,4               | 15,7               |
| 12.0016 | 0,6                                | 47,9                                   | 15,7               | 2,8                |
| 12.0017 | 1,9                                | 53,0                                   | 35,6               | 26,8               |
| 12.0018 | 2,0                                | 47,6                                   | 23,8               | 16,1               |
| 12.0019 | 1,2                                | 51,5                                   | 19,6               | 11,0               |
| 12.0020 | 1,1                                | 47,7                                   | 28,5               | -                  |
| 12.0021 | 2,8                                | 59,6                                   | 26,9               | 23,8               |
| 12.0023 | 0,6                                | 55,9                                   | 37,6               | 34,7               |
| 12.0024 | 0,9                                | 46,4                                   | 10,9               | 5,2                |
| 12.0025 | -                                  | 81,0                                   | 73,8               | 66,7               |
| 12.0026 | 1,2                                | 55,2                                   | 37,5               | 32,3               |
| 12.0027 | 2,8                                | 62,7                                   | 43,4               | 35,7               |
| 12.0028 | -                                  | 48,8                                   | 33,9               | 14,0               |
| 12.0029 | 6,7                                | 60,0                                   | 46,7               | 26,7               |
| 12.0030 | 6,2                                | 58,9                                   | 31,6               | 12,6               |
| 12.0032 | 2,9                                | 67,1                                   | 44,3               | 30,0               |
| 12.0033 | 0,7                                | 47,3                                   | 16,9               | 7,2                |
| 12.0034 | 2,1                                | 54,5                                   | 25,4               | 12,2               |
| 12.0035 | 2,2                                | 62,4                                   | 34,6               | -                  |
| 12.0036 | 1,6                                | 34,9                                   | 20,6               | 4,8                |
| 12.0037 | 6,6                                | 49,3                                   | 25,3               | 14,7               |
| 12.0038 | 1,0                                | 61,4                                   | 37,1               | 27,9               |
| 12.0039 | 5,1                                | 61,0                                   | 48,1               | 42,9               |
| 12.0041 | 4,3                                | 64,4                                   | 37,8               | 24,4               |
| 12.0042 | -                                  | 58,1                                   | 31,4               | 10,5               |
| 12.0044 | 14,3                               | 85,7                                   | 42,9               | -                  |
| 12.0045 | 1,7                                | 57,4                                   | 33,0               | 15,7               |
| 12.0047 | -                                  | 100,0                                  | -                  | -                  |
| 12.0048 | 1,8                                | 64,8                                   | 35,2               | 22,2               |
| 12.0049 | 0,9                                | 51,0                                   | 28,8               | 22,1               |
| 12.0050 | -                                  | 33,3                                   | -                  | -                  |
| 12.0051 | 2,3                                | 71,8                                   | 60,0               | 48,2               |
| 12.0052 | -                                  | -                                      | -                  | -                  |
| 12.0054 | -                                  | 74,8                                   | 34,4               | 19,1               |
| 12.0055 | -                                  | 22,0                                   | 8,0                | 2,0                |
| 12.0056 | -                                  | 56,9                                   | 24,8               | 14,4               |
| 12.0058 | 7,6                                | 46,9                                   | 31,2               | 15,6               |
| 12.0059 | -                                  | 54,3                                   | 7,1                | -                  |
| 12.0061 | 1,5                                | 55,9                                   | 11,8               | -                  |
| 12.0063 | -                                  | 52,9                                   | 14,7               | 8,8                |
| 12.0065 | 0,6                                | 58,9                                   | 35,1               | 19,2               |
| 12.0066 | -                                  | 50,0                                   | -                  | -                  |
| 12.0067 | 50,0                               | 50,0                                   | 50,0               | -                  |
| 12.0068 | -                                  | 100,0                                  | -                  | -                  |
| 12.0069 | 5,7                                | 42,0                                   | 10,2               | -                  |
| 12.0070 | 2,7                                | 55,3                                   | 32,9               | 15,5               |
| 12.0071 | 10,8                               | 49,3                                   | 19,1               | -                  |
| 12.0074 | -                                  | 100,0                                  | 100,0              | -                  |
| 12.0076 | 7,7                                | 51,3                                   | 23,1               | 12,8               |
| 12.0078 | -                                  | 100,0                                  | -                  | -                  |
| 12.0079 | 2,1                                | 37,0                                   | 15,2               | -                  |
| 12.0082 | -                                  | 47,4                                   | 14,8               | -                  |
| 12.0086 | -                                  | 66,7                                   | 66,7               | -                  |
| 12.0093 | -                                  | 25,0                                   | 16,7               | -                  |
| 12.0097 | -                                  | -                                      | -                  | -                  |
| 12.0098 | -                                  | 50,2                                   | 6,2                | 0,9                |
| 12.0103 | -                                  | -                                      | -                  | -                  |
| 12.0107 | 1,1                                | 41,1                                   | 13,7               | -                  |
| 12.0109 | 0,8                                | 35,6                                   | 6,8                | 2,3                |
| 12.0112 | -                                  | 100,0                                  | 100,0              | -                  |
| 12.0113 | -                                  | -                                      | -                  | -                  |
| 12.0114 | 1,3                                | 47,7                                   | 5,9                | -                  |

**Tabela 2.1.58:** Analiza świadczeń udzielonych pacjentowi po hospitalizacji

| ID          | Skierowania do innego szpitala [%] | Porady AOS do 30 dni po hospitalizacji |                    |                    |
|-------------|------------------------------------|--|--------------------|--------------------|
|             |                                    | a <sup>a</sup> [%]                     | b <sup>b</sup> [%] | c <sup>c</sup> [%] |
| 12.0116     | -                                  | 100,0                                  | 100,0              | 100,0              |
| 12.0118     | -                                  | 52,1                                   | 8,2                | 1,4                |
| 12.0128     | -                                  | 100,0                                  | 100,0              | -                  |
| 12.0131     | -                                  | 25,0                                   | -                  | -                  |
| 12.0147     | -                                  | 16,7                                   | 16,7               | -                  |
| 12.0153     | -                                  | 31,1                                   | 10,9               | -                  |
| 12.0156     | -                                  | 100,0                                  | 100,0              | 100,0              |
| 12.0169     | -                                  | 33,0                                   | 1,1                | -                  |
| 12.2984     | -                                  | 100,0                                  | 100,0              | -                  |
| <b>Woj.</b> | <b>1,4</b>                         | <b>52,2</b>                            | <b>24,1</b>        | <b>13,5</b>        |

a Ogółem

b W dedykowanym AOS

c W dedykowanym AOS w tym samym szpitalu

Opracowanie DAiS na podstawie danych NFZ

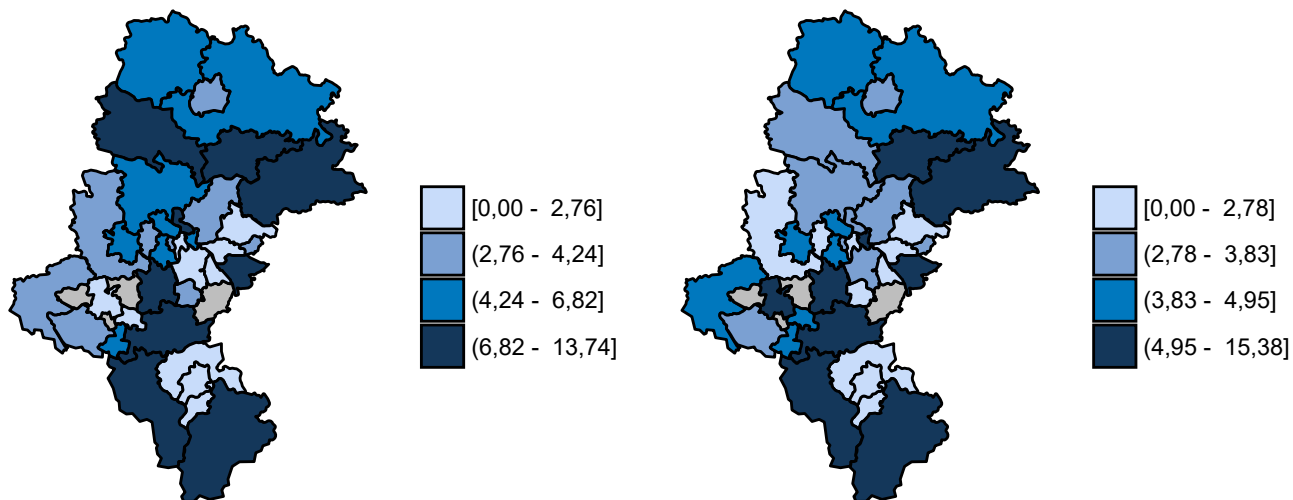
Przeanalizowano śmiertelność pohospitalizacyjną dla pacjentów z podgrupy. Dodatkowo obliczono wskaźnik śmiertelności standaryzowany wiekiem, płcią oraz współczynnikiem wielochorobowości. Dane zostały przedstawione w poniższych mapach oraz tabeli **2.1.59**.

**Tabela 2.1.59:** Statystyki dotyczące śmiertelności

| Woj.                | Liczba hospitalizacji [tys.] | Śmiertelność obserwowana |              |              | Śmiertelność standaryzowana |              |              |
|---------------------|------------------------------|--------------------------|--------------|--------------|-----------------------------|--------------|--------------|
|                     |                              | 30 [dni] [%]             | 60 [dni] [%] | 90 [dni] [%] | 30 [dni] [%]                | 60 [dni] [%] | 90 [dni] [%] |
| dolnośląskie        | 6,2                          | 5,1                      | 8,1          | 10,3         | 4,5                         | 7,3          | 9,5          |
| kujawsko-pomorskie  | 3,2                          | 5,3                      | 8,0          | 10,4         | 5,3                         | 8,1          | 10,5         |
| lubelskie           | 3,9                          | 4,8                      | 6,8          | 8,5          | 4,5                         | 6,5          | 8,0          |
| lubuskie            | 1,3                          | 5,5                      | 8,7          | 10,3         | 5,2                         | 8,3          | 9,9          |
| łódzkie             | 4,7                          | 4,7                      | 6,9          | 9,2          | 4,6                         | 6,8          | 9,1          |
| małopolskie         | 5,3                          | 4,9                      | 7,4          | 9,7          | 4,5                         | 6,9          | 9,1          |
| mazowieckie         | 13,8                         | 2,6                      | 4,2          | 5,4          | 3,0                         | 4,8          | 6,0          |
| opolskie            | 1,8                          | 5,3                      | 9,7          | 12,4         | 4,4                         | 8,3          | 10,5         |
| podkarpackie        | 4,1                          | 4,6                      | 7,7          | 9,8          | 4,3                         | 7,1          | 9,0          |
| podlaskie           | 2,5                          | 3,7                      | 5,6          | 7,0          | 3,1                         | 4,8          | 6,0          |
| pomorskie           | 3,1                          | 3,8                      | 5,6          | 7,3          | 3,5                         | 5,3          | 6,9          |
| śląskie             | 11,7                         | 3,8                      | 5,9          | 7,6          | 4,1                         | 6,2          | 8,0          |
| świętokrzyskie      | 3,0                          | 4,8                      | 7,4          | 9,4          | 4,7                         | 7,4          | 9,3          |
| warmińsko-mazurskie | 3,0                          | 4,8                      | 7,9          | 10,0         | 4,6                         | 7,5          | 9,5          |
| wielkopolskie       | 5,8                          | 4,9                      | 7,6          | 9,3          | 4,8                         | 7,6          | 9,2          |
| zachodniopomorskie  | 3,4                          | 3,1                      | 5,1          | 6,3          | 3,0                         | 5,0          | 6,3          |

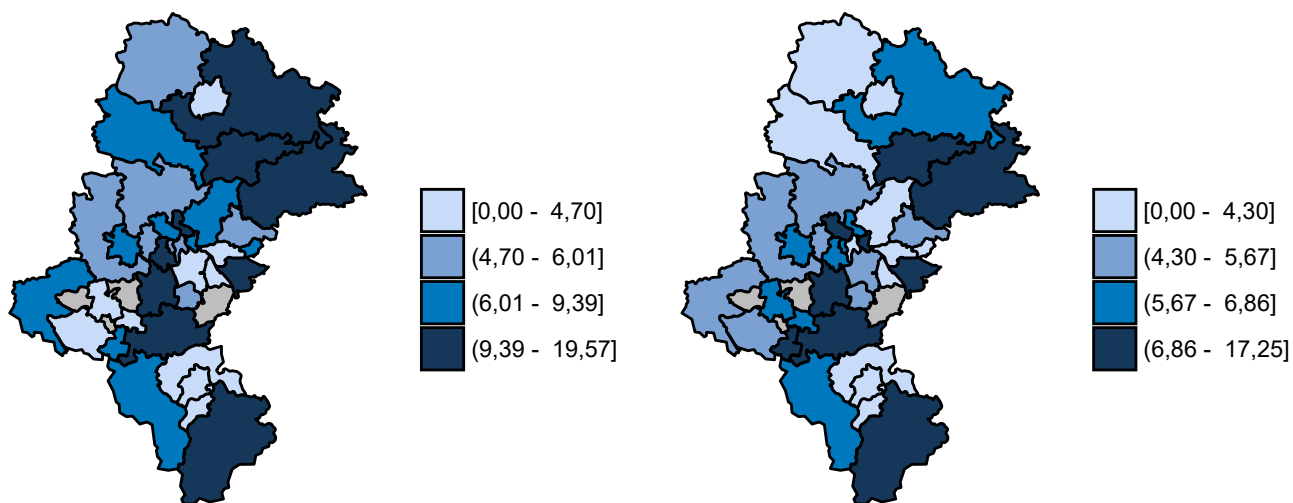
Opracowanie DAiS na podstawie danych NFZ

Wykres 2.1.33: Śmiertelność do 30 dni po wypisie: surowa (lewa mapa) i standaryzowana (prawa mapa)



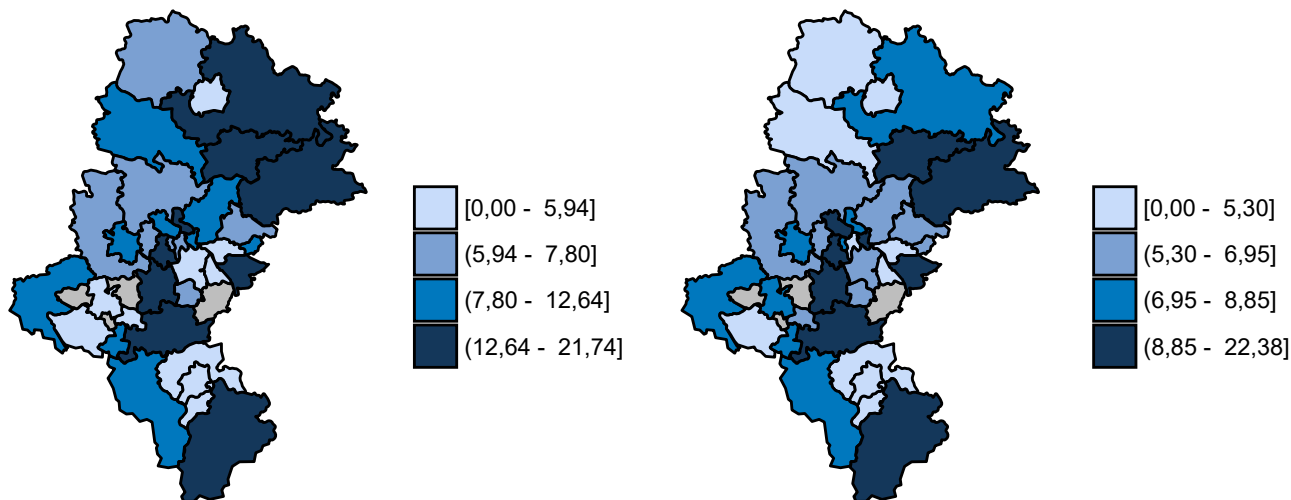
Opracowanie DAiS na podstawie danych z NFZ

Wykres 2.1.34: Śmiertelność do 60 dni po wypisie: surowa (lewa mapa) i standaryzowana (prawa mapa)



Opracowanie DAiS na podstawie danych z NFZ

**Wykres 2.1.35:** Śmiertelność do 90 dni po wypisie: surowa (lewa mapa) i standaryzowana (prawa mapa)



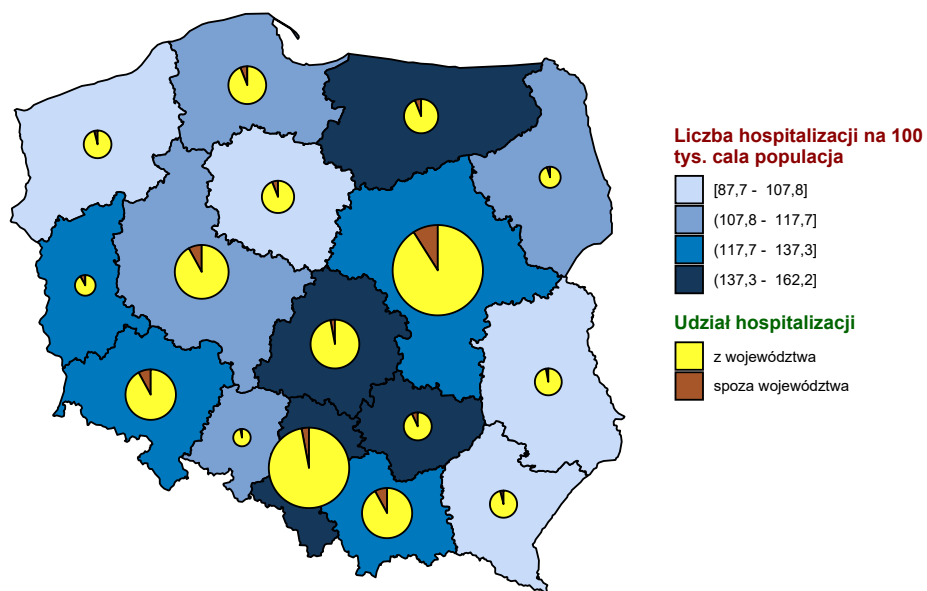
Opracowanie DAiS na podstawie danych z NFZ

## 2.1.4 Nowotwory niezłośliwe układu oddechowego, klatki piersiowej i serca

W 2016 roku w województwie śląskim odnotowano 6,61 tys. hospitalizacji z powodu rozpoznanych, zakwalifikowanych jako nowotwory niezłośliwe układu oddechowego, klatki piersiowej i serca (dalej: podgrupa)<sup>24</sup>, co stanowiło 14,32% wszystkich hospitalizacji z powodu rozpoznanych, które zakwalifikowano do grupy nowotwory niezłośliwe.

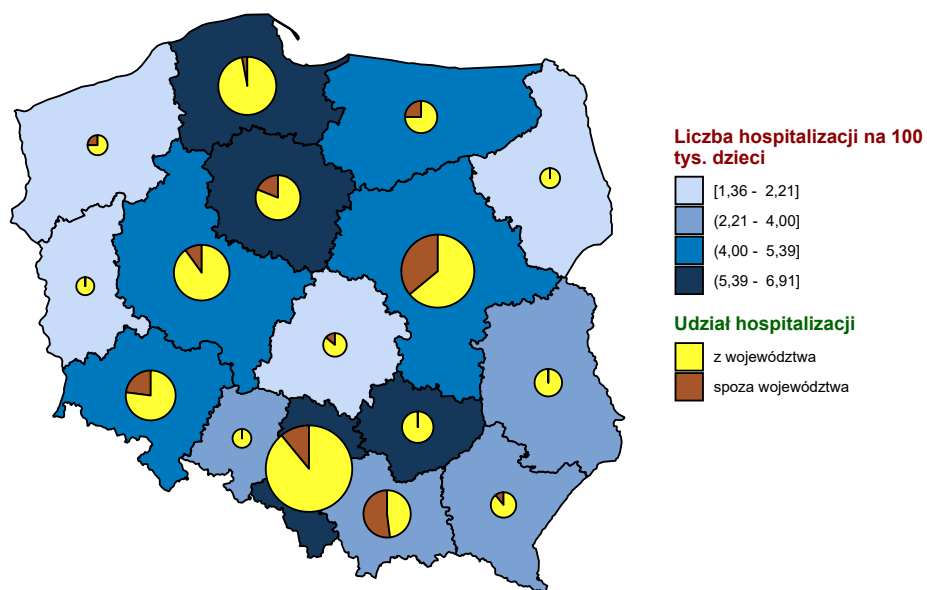
<sup>24</sup>W analizowanej podgrupie zostały uwzględnione następujące rozpoznania wg Międzynarodowej Klasyfikacji Chorób i Problemów Zdrowotnych ICD10: D14.2, D14.3, D14.4, D15, D15.0, D15.1, D15.2, D15.7, D15.9, D19.0, D21.3, D38, D38.0, D38.1, D38.2, D38.3, D38.4, D38.5, D38.6.

**Mapa 2.1.18:** Liczba hospitalizacji na 100 tys. całej populacja oraz struktura hospitalizacji względem miejsca zamieszkania pacjenta



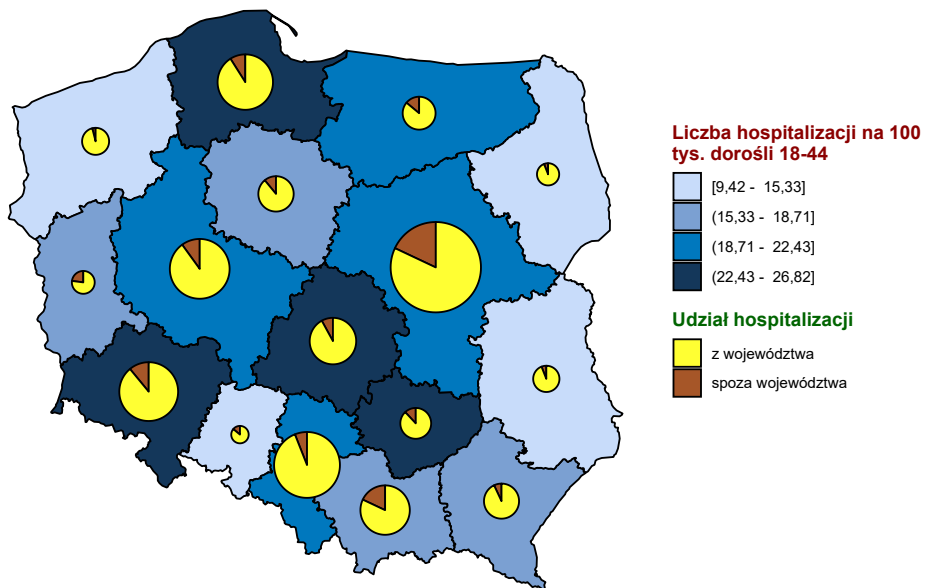
Opracowanie DAiS na podstawie danych z NFZ i GUS

**Mapa 2.1.19:** Liczba hospitalizacji na 100 tys. dzieci oraz struktura hospitalizacji względem miejsca zamieszkania pacjenta



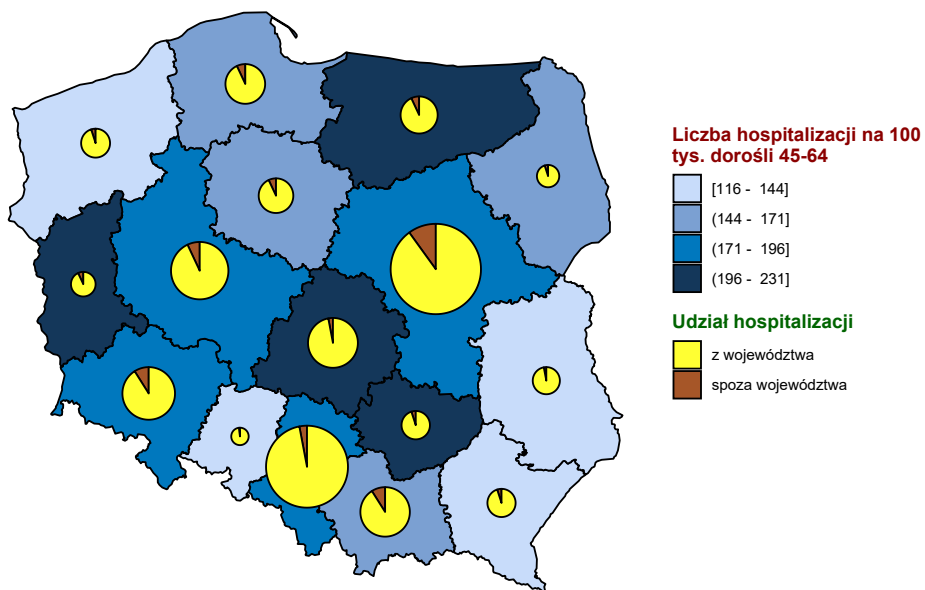
Opracowanie DAiS na podstawie danych z NFZ i GUS

**Mapa 2.1.20:** Liczba hospitalizacji na 100 tys. dorośli 18-44 oraz struktura hospitalizacji względem miejsca zamieszkania pacjenta



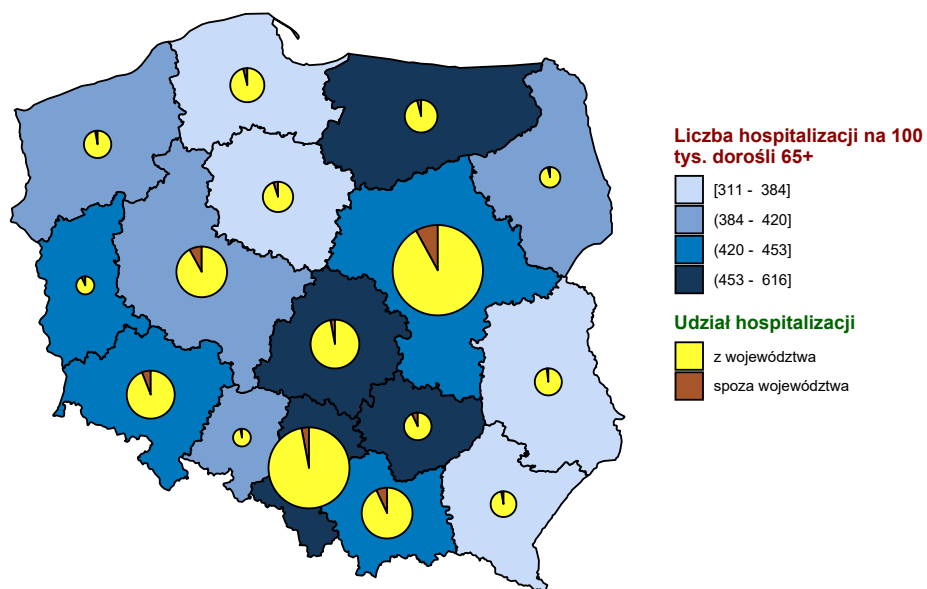
Opracowanie DAiS na podstawie danych z NFZ i GUS

**Mapa 2.1.21:** Liczba hospitalizacji na 100 tys. dorośli 45-64 oraz struktura hospitalizacji względem miejsca zamieszkania pacjenta



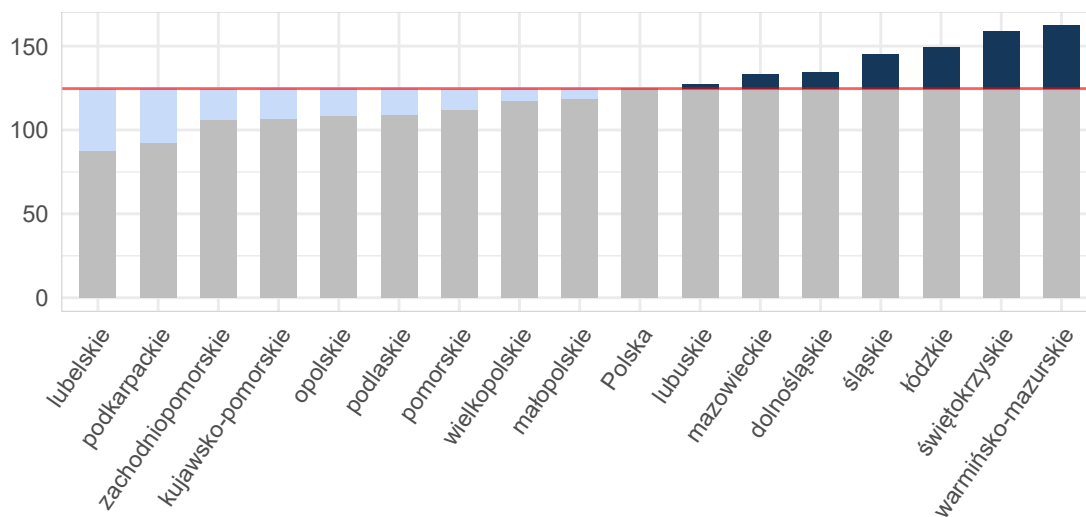
Opracowanie DAiS na podstawie danych z NFZ i GUS

**Mapa 2.1.22:** Liczba hospitalizacji na 100 tys. dorośli 65+ oraz struktura hospitalizacji względem miejsca zamieszkania pacjenta



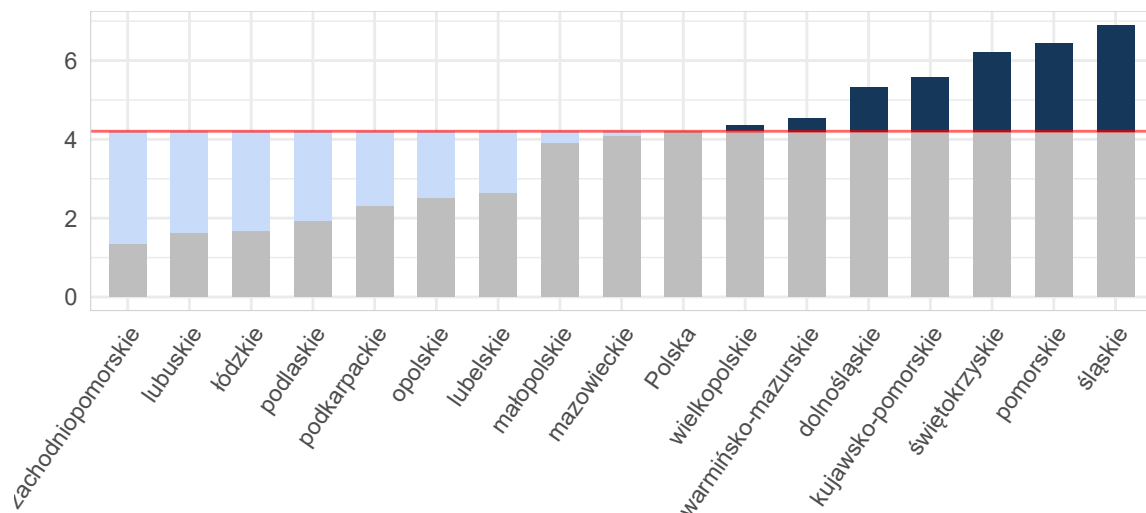
Opracowanie DAiS na podstawie danych z NFZ i GUS

**Wykres 2.1.36:** Liczba hospitalizacji na 100 tys. cała populacja



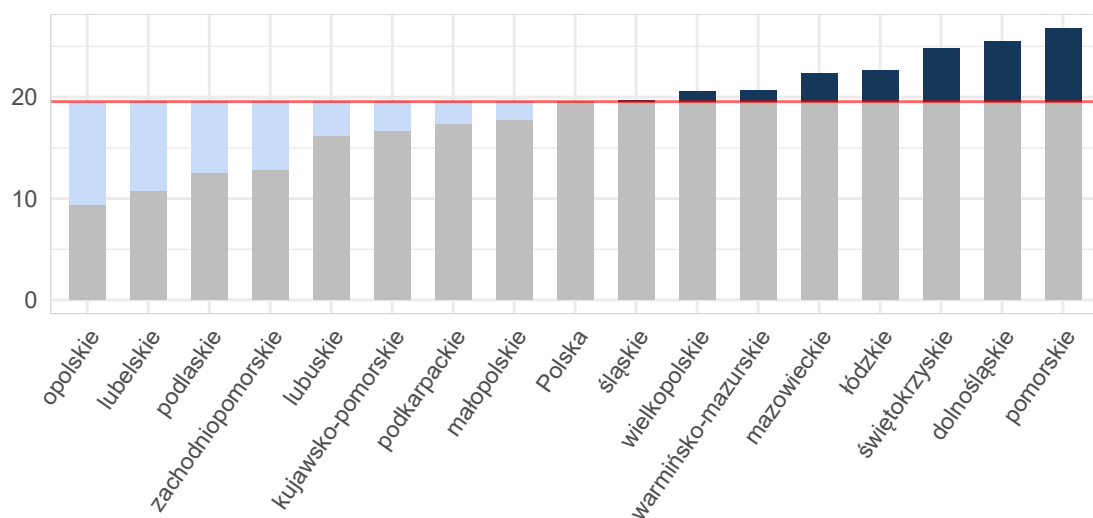
Opracowanie DAiS na podstawie danych z NFZ i GUS

**Wykres 2.1.37:** Liczba hospitalizacji na 100 tys. dzieci



Opracowanie DAiS na podstawie danych z NFZ i GUS

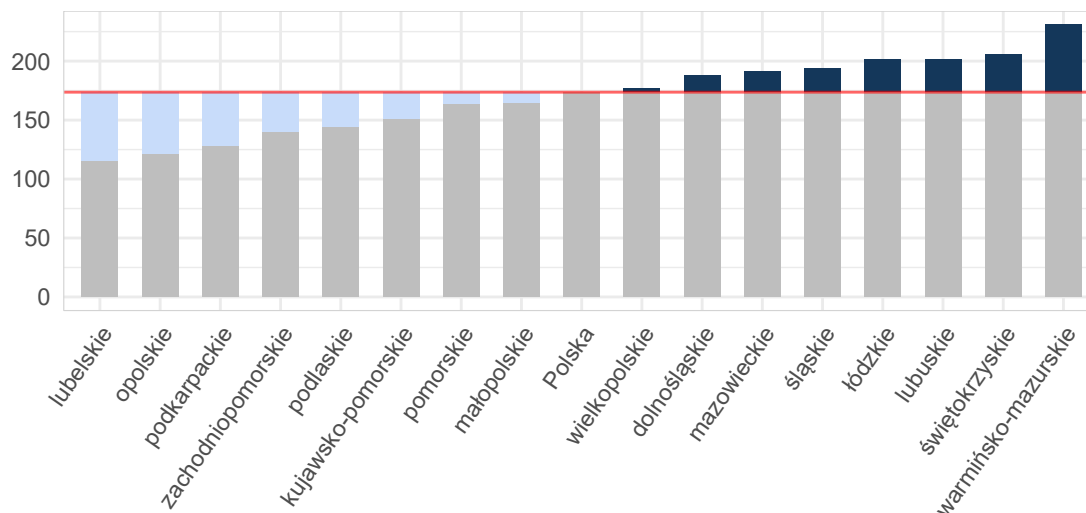
**Wykres 2.1.38:** Liczba hospitalizacji na 100 tys. dorośli 18-44



Opracowanie DAiS na podstawie danych z NFZ i GUS

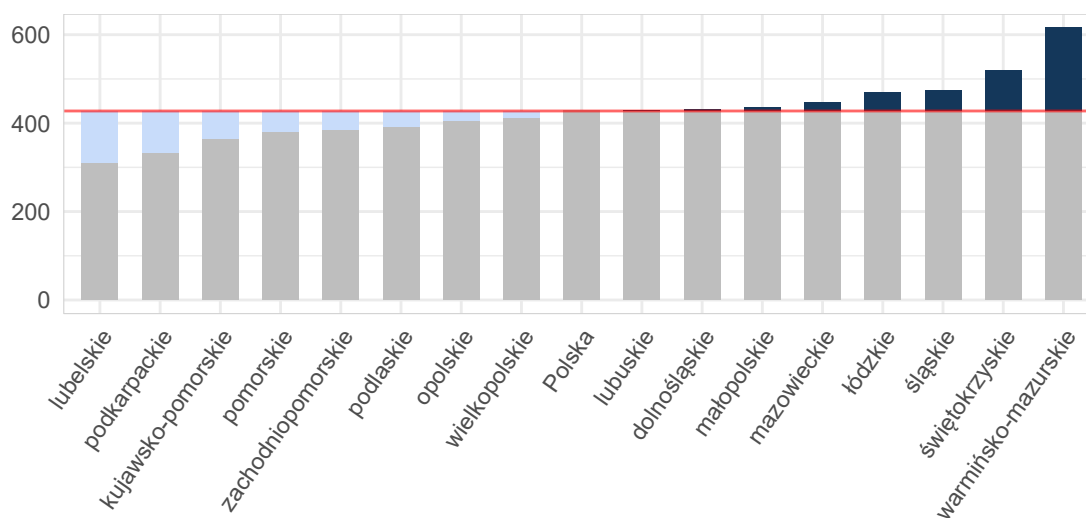


**Wykres 2.1.39:** Liczba hospitalizacji na 100 tys. dorośli 45-64



Opracowanie DAiS na podstawie danych z NFZ i GUS

**Wykres 2.1.40:** Liczba hospitalizacji na 100 tys. dorośli 65+



Opracowanie DAiS na podstawie danych z NFZ i GUS

**Tabela 2.1.60:** Podstawowe statystyki dotyczące liczby i struktury hospitalizacji w poszczególnych województwach

| Woj.               | Łączna liczba hospitalizacji (w tym tryb jednolitego) [tys.] | Liczba hospitalizacji (w trybie jednolitego) [tys.] | Liczba hospitalizacji trwających 1 dzień (bez trybu jednolitego) [tys.] | Odsetek hospitalizacji spoza województwa [%] | Liczba hospitalizacji na 100 tys. ludności | Liczba hospitalizacji pacjentów z tego woj. w innych woj. |
|--------------------|--|---|---|--|--|---|
| dolnośląskie       | 3,91   | 0,02  | 0,23  | 8,13   | 134,72                                     | 168   |
| kujawsko-pomorskie | 2,22   | 0,01  | 0,06  | 6,71   | 106,48                                     | 69  |
| lubelskie          | 1,87   | 0,03  | 0,31  | 3,21   | 87,70                                      | 315   |
| lubuskie           | 1,30   | 0,01  | 0,05  | 7,95   | 127,39                                     | 146   |

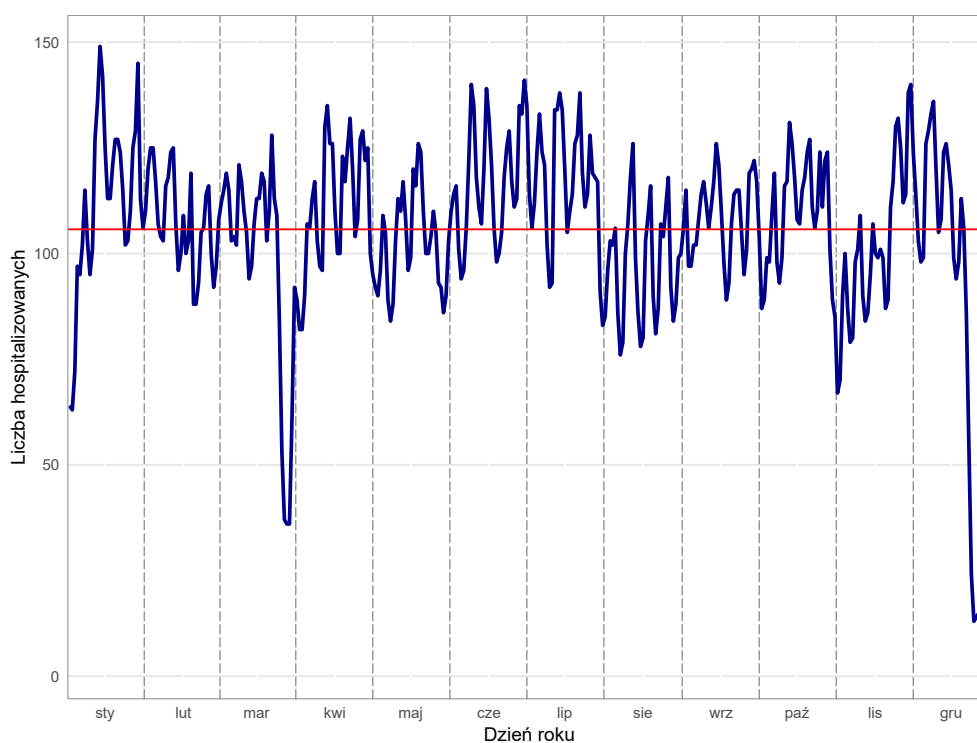
**Tabela 2.1.60:** Podstawowe statystyki dotyczące liczby i struktury hospitalizacji w poszczególnych województwach

| Woj.                | Łączna liczba hospitalizacji (w tym tryb jednodniowy) [tys.] | Liczba hospitalizacji (w trybie jednodniowym) [tys.] | Liczba hospitalizacji trwających 1 dzień (bez trybu jednodniowego) [tys.] | Odsetek hospitalizacji spoza województwa [%] | Liczba hospitalizacji na 100 tys. ludności | Liczba hospitalizacji pacjentów z tego woj. w innych woj. |
|---------------------|--|--|---|--|--|---|
| łódzkie             | 3,72   | 0,00   | 0,47  | 3,66   | 149,64                                     | 227   |
| małopolskie         | 4,00   | 0,04   | 0,16  | 8,88   | 118,26                                     | 139   |
| mazowieckie         | 7,14   | 0,08   | 0,48  | 9,89   | 133,06                                     | 223   |
| opolskie            | 1,07   | -  | 0,04  | 3,81   | 108,25                                     | 224   |
| podkarpackie        | 1,96   | -  | 0,17  | 4,49   | 92,12                                      | 140   |
| podlaskie           | 1,29   | -  | 0,06  | 5,18   | 109,05                                     | 85  |
| pomorskie           | 2,60   | 0,04   | 0,21  | 6,08   | 112,15                                     | 192   |
| śląskie             | 6,61   | 0,03   | 0,27  | 3,66   | 144,98                                     | 356   |
| świętokrzyskie      | 1,99   | 0,00   | 0,08  | 6,98   | 158,91                                     | 158   |
| warmińsko-mazurskie | 2,33   | 0,01   | 0,06  | 6,01   | 162,21                                     | 252   |
| wielkopolskie       | 4,08   | 0,03   | 0,22  | 8,07   | 117,10                                     | 242   |
| zachodniopomorskie  | 1,82   | 0,00   | 0,04  | 4,63   | 106,31                                     | 179   |
| <b>Polska</b>       | <b>47,91</b>   | <b>0,30</b>  | <b>2,91</b>   | <b>6,50</b>                                  | <b>124,65</b>                              | <b>3 115</b>  |

Opracowanie DAiS na podstawie danych z NFZ i GUS

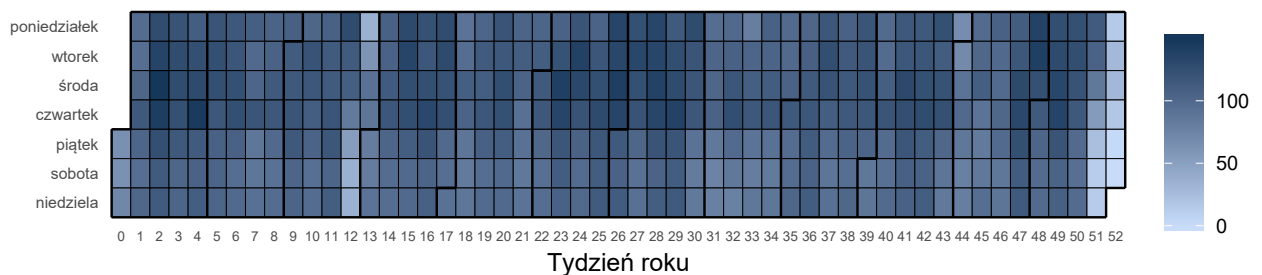
W województwie śląskim średnio w 2016 r. dziennie hospitalizowanych było 106 pacjentów, którzy spędzili co najmniej jedną noc w szpitalu z powodu rozpoznai z analizowanej podgrupy chorób. W ciągu tego roku maksymalna odnotowana dzienna liczba hospitalizowanych wyniosła 149, a minimalna 2. Na Wykresie 2.1.41 zaprezentowano liczbę osób hospitalizowanych łącznie z hospitalizowanymi, których przyjęto i wypisano ze szpitala tego samego dnia (nie spędzili nocy w szpitalu) w poszczególnych dniach 2016 roku w formie szeregu czasowego, a na Wykresie 2.1.42 w formie kalendarzowej mapy ciepła.

**Wykres 2.1.41:** Dzienna liczba hospitalizowanych - szereg czasowy



Opracowanie DAiS na podstawie danych z NFZ

**Wykres 2.1.42:** Dzienna liczba hospitalizowanych - kalendarzowa mapa ciepła



Opracowanie DAiS na podstawie danych z NFZ

Liczba świadczeniodawców w województwie śląskim, którzy hospitalizowali przynajmniej jednego pacjenta z analizowaną przyczyną wyniosła 88. Z kolei 80% wszystkich hospitalizacji w województwie śląskim z powodu rozpoznanych wchodzących w skład analizowanej podgrupy zostało wykazane przez 19 świadczeniodawców.

**Tabela 2.1.61:** Lista świadczeniodawców hospitalizujących co najmniej jednego pacjenta

| ID      | Nazwa  | Powiat              |
|---------|--|---------------------|
| 12.0001 | Zespół Zakładów Opieki Zdrowotnej w Cieszynie  | cieszyński          |
| 12.0002 | Samodzielny Publiczny Szpital Kliniczny Nr 6 Śląskiego Uniwersytetu Medycznego w Katowicach Górnośląskie Centrum Zdrowia Dziecka im. Jana Pawła II | m. Katowice         |
| 12.0003 | Wojewódzki Szpital Specjalistyczny im. Najświętszej Maryi Panny w Częstochowie   | m. Częstochowa      |
| 12.0004 | SP ZOZ Wojewódzki Szpital Specjalistyczny nr 3 w Rybniku   | m. Rybnik           |
| 12.0005 | Katowickie Centrum Onkologii   | m. Katowice         |
| 12.0006 | Chorzowskie Centrum Pediatrii i Onkologii im. dr. Edwarda Hankego  | m. Chorzów          |
| 12.0007 | Samodzielny Publiczny Szpital Kliniczny nr 7 Śląskiego Uniwersytetu Medycznego w Katowicach Górnośląskie Centrum Medyczne im. prof. Leszka Gieca   | m. Katowice         |
| 12.0008 | Beskidzkie Centrum Onkologii - Szpital Miejski im. Jana Pawła II w Bielsku - Białej  | m. Bielsko-Biała    |
| 12.0009 | Centrum Onkologii - Instytut im. Marii Skłodowskiej - Curie  | m. Gliwice          |
| 12.0010 | SP ZOZ Szpital Wielospecjalistyczny w Jaworznie  | m. Jaworzno         |
| 12.0011 | Powiatowy Publiczny ZOZ w Rydułtowach i Wodzisławiu Śląskim z siedzibą w Wodzisławiu Śląskim   | wodzisławski        |
| 12.0012 | Wojewódzki Szpital Specjalistyczny nr 5 im. św. Barbary w Sosnowcu   | m. Sosnowiec        |
| 12.0013 | Wojewódzki Szpital Specjalistyczny nr 2 w Jastrzębiu Zdroju  | m. Jastrzębie-Zdrój |
| 12.0014 | Szpital Wojewódzki w Bielsku - Białej  | m. Bielsko-Biała    |
| 12.0015 | Sosnowiecki Szpital Miejski sp. z o.o.   | m. Sosnowiec        |
| 12.0016 | Uniwersyteckie Centrum Kliniczne im. prof. K. Gibińskiego Śląskiego Uniwersytetu Medycznego w Katowicach   | m. Katowice         |
| 12.0017 | SP ZOZ Wojewódzki Szpital Specjalistyczny nr 4 w Bytomiu   | m. Bytom            |
| 12.0018 | Szpital Miejski w Rudzie Śląskiej sp. z o.o.   | m. Ruda Śląska      |
| 12.0019 | SP ZOZ Miejski Szpital Zespolony w Częstochowie  | m. Częstochowa      |
| 12.0020 | Megrez sp. z o.o.  | m. Tychy            |
| 12.0021 | Zagłębiowskie Centrum Onkologii Szpital Specjalistyczny im. Sz. Starkiewicza w Dąbrowie Górniczej  | m. Dąbrowa Górnicza |
| 12.0023 | Szpital Rejonowy im. dr. Józefa Rostka w Raciborzu   | raciborski          |
| 12.0024 | Szpital Specjalistyczny nr 2 w Bytomiu   | m. Bytom            |
| 12.0025 | Samodzielny Publiczny Szpital Kliniczny im. Andrzeja Mielęckiego Śląskiego Uniwersytetu Medycznego w Katowicach,                                   | m. Katowice         |
| 12.0026 | Szpital Powiatowy w Zawierciu  | zawierciański       |
| 12.0027 | Wielospecjalistyczny Szpital Powiatowy s.a.  | tarnogórski         |
| 12.0028 | Zespół Zakładów Opieki Zdrowotnej w Żywcu  | żywiecki            |
| 12.0029 | Samodzielny Publiczny Szpital Kliniczny nr 1 im. prof. Stanisława Szyszko Sum w Katowicach   | m. Zabrze           |
| 12.0030 | Powiatowy Zespół Zakładów Opieki Zdrowotnej  | będziński           |
| 12.0031 | Śląskie Centrum Chorób Serca w Zabrzu  | m. Zabrze           |
| 12.0032 | SP ZOZ Zespół Szpitali Miejskich w Chorzowie   | m. Chorzów          |
| 12.0033 | Szpital Zakonu Bonifratrów w Katowicach sp. z o.o.   | m. Katowice         |
| 12.0034 | Szpital Miejski w Zabrzu sp. z o.o.  | m. Zabrze           |
| 12.0035 | Gliwickie Centrum Medyczne   | m. Gliwice          |
| 12.0036 | Centrum Dializa sp. z o.o.   | pszczyński          |
| 12.0037 | Szpital w Knurowie   | gliwicki            |
| 12.0038 | Szpital Specjalistyczny nr 1 w Bytomiu   | m. Bytom            |

**Tabela 2.1.61:** Lista świadczeniodawców hospitalizujących co najmniej jednego pacjenta

| ID      | Nazwa  | Powiat                  |
|---------|--|-------------------------|
| 12.0039 | ZOZ w Świętochłowicach sp. z o.o.  | m. Świętochłowice       |
| 12.0040 | Samodzielny Publiczny Wojewódzki Szpital Chirurgii Urazowej im. dr. J. Daaba | m. Piekary Śląskie      |
| 12.0041 | Miejskie Zakłady Opieki Zdrowotnej w Żorach sp. z o.o.                       | m. Żory                 |
| 12.0042 | SP ZOZ w Myszkowie   | myszkowski              |
| 12.0043 | Szpital Wielospecjalistyczny w Gliwicach                                     | m. Gliwice              |
| 12.0044 | Centrum Zdrowia w Mikołowie sp. z o.o.                                       | mikołowski              |
| 12.0045 | Szpital w Pyskowicach sp. z o.o.   | gliwicki                |
| 12.0047 | Centrum Pulmonologii i Torakochirurgii w Bystrej                             | bielski                 |
| 12.0048 | SP ZOZ w Lublińcu  | lubliniecki             |
| 12.0049 | Szpital Miejski w Siemianowicach Śląskich sp. z o.o.                         | m. Siemianowice Śląskie |
| 12.0050 | Centrum Pediatrii im. Jana Pawła II w Sosnowcu sp. z o.o.                    | m. Sosnowiec            |
| 12.0051 | Okręgowy Szpital Kolejowy w Katowicach Spzoz                                 | m. Katowice             |
| 12.0052 | Szpital Pediatryczny w Bielsku - Białej                                      | m. Bielsko-Biała        |
| 12.0054 | Szpital Specjalistyczny w Zabrze sp. z o.o.                                  | m. Zabrze               |
| 12.0055 | Beskidzkie Centrum Medyczne sp. z o.o.                                       | m. Bielsko-Biała        |
| 12.0056 | SP ZOZ Szpital nr 2 im. dr. Tadeusza Boczonja w Mysłowicach                  | m. Mysłowice            |
| 12.0058 | Piekarskie Centrum Medyczne sp. z o.o.                                       | m. Piekary Śląskie      |
| 12.0059 | SP ZOZ Szpital Psychiatryczny  | gliwicki                |
| 12.0061 | Szpital Miejski w Tychach  | m. Tychy                |
| 12.0063 | Szpital Murcki sp. z o.o.  | m. Katowice             |
| 12.0065 | Szpital Miejski nr 4 w Gliwicach sp. z o.o.                                  | m. Gliwice              |
| 12.0066 | Szpital Chirurgii Małoinwazyjnej i Rekonstrukcyjnej sp. z o.o.               | m. Bielsko-Biała        |
| 12.0067 | SP ZOZ Szpital Kolejowy w Wilkowicach - Bystrej                              | bielski                 |
| 12.0068 | Centrum Medyczne Mavit sp. z o.o.  | m. Katowice             |
| 12.0069 | ZOZ w Kłobucku   | kłobucki                |
| 12.0070 | SP ZOZ MSWiA w Katowicach im. Sierżanta Grzego                               | m. Katowice             |
| 12.0071 | NZOZ Vito - Med sp. z o.o.   | m. Gliwice              |
| 12.0072 | American Heart of Poland s.a.  | cieszyński              |
| 12.0074 | Mysłowickie Centrum Zdrowia sp. z o.o.                                       | m. Mysłowice            |
| 12.0076 | Szpital św. Józefa sp. z o.o.  | mikołowski              |
| 12.0079 | Polska Grupa Medyczna sp. z o.o.   | częstochowski           |
| 12.0080 | Szpital Specjalistyczny w Chorzowie  | m. Chorzów              |
| 12.0082 | Szpital Polskie s.a.   | m. Katowice             |
| 12.0086 | NZOZ Euromedic Kliniki Specjalistyczne s.a.                                  | m. Katowice             |
| 12.0094 | Wojewódzki Szpital Chorób Płuc im. dr. Alojzego Pawelca                      | wodzisławski            |
| 12.0097 | Epione sp. z o.o.  | m. Katowice             |
| 12.0100 | Twoje Zdrowie - Lekarze Specjaliści sp. z o.o. w Upadłości Układowej         | m. Katowice             |
| 12.0102 | Szpital Chorób Płuc im. św. Józefa w Pilchowicach                            | gliwicki                |
| 12.0104 | Polska Grupa Medyczna sp. z o.o.   | m. Chorzów              |
| 12.0107 | Zakon Posługujących Chorym Ojcowie Kamilianie                                | tarnogórski             |
| 12.0110 | American Heart of Poland s.a.  | m. Bielsko-Biała        |
| 12.0113 | EMC Silesia sp. z o.o.   | m. Katowice             |
| 12.0115 | Szpital Chorób Płuc  | mikołowski              |
| 12.0117 | NZOZ Zakład Pulmonologii sp. z o.o.  | tarnogórski             |
| 12.0118 | NZOZ Przychodnia Medycyny Rodzinnej Andrzej Łyczba                           | m. Świętochłowice       |
| 12.0124 | Ultrasonografia Wieloprofilowa Pracownia Diagnostyczno - Lekarska sp. z o.o. | zawierciański           |
| 12.0128 | Centrum Medyczne Silesiana Spółką z Ograniczoną Odpowiedzialnością           | m. Zabrze               |
| 12.0152 | Szpital Chorób Płuc w Siewierzu sp. z o.o.                                   | będziński               |
| 12.0156 | Medicus Maurycy Jakubiec Urszula Jakubiec s.j.                               | żywiecki                |
| 12.2984 | Centrum Medyczne Małgorzata  | m. Częstochowa          |
| 12.2995 | Medison sp. z o.o.   | m. Katowice             |

Opracowanie DAiS na podstawie danych NFZ

Największy świadczeniodawca (pod względem liczby hospitalizacji) sprawozdał 0,93 tys. hospitalizacji dla 0,82 tys. pacjentów. Tym samym 14,04% hospitalizacji z całego województwa odnotowano u tego świadczeniodawcy. Tabela 2.1.62 prezentuje szczegółowe informacje dotyczące liczby hospitalizacji i liczby pacjentów hospitalizowanych w ramach poszczególnych świadczeniodawców.

Tabela 2.1.62: Liczba hospitalizacji wykazanych przez świadczeniodawców

| ID      | Liczba pacjentów [tys.] | Łączna liczba hospitalizacji (w tym tryb jednolodowy) [tys.] | Liczba hospitalizacji trwających 1 dzień (bez trybu jednolodowego) [tys.] | Liczba hospitalizacji jednolodowych [tys.] | Procent hospitalizacji w województwie [%] | Skumulowany procent hospitalizacji w województwie [%] |
|---------|-------------------------|--|---|--|---|---|
| 12.0047 | 0,82                    | 0,93   | 0,02  | -  | 14,0                                      | 14,0  |
| 12.0005 | 0,84                    | 0,92   | 0,05  | -  | 14,0                                      | 28,0  |
| 12.0029 | 0,60                    | 0,71   | 0,01  | -  | 10,7                                      | 38,8  |
| 12.0003 | 0,29                    | 0,31   | 0,00  | -  | 4,8                                       | 43,5  |
| 12.0012 | 0,28                    | 0,29   | -   | -  | 4,4                                       | 47,9  |
| 12.0067 | 0,26                    | 0,28   | 0,00  | -  | 4,3                                       | 52,2  |
| 12.0115 | 0,26                    | 0,27   | 0,02  | -  | 4,1                                       | 56,4  |
| 12.0016 | 0,19                    | 0,21   | 0,00  | -  | 3,2                                       | 59,5  |
| 12.0018 | 0,16                    | 0,17   | 0,00  | -  | 2,5                                       | 62,0  |
| 12.0102 | 0,16                    | 0,16   | 0,00  | -  | 2,4                                       | 64,5  |
| 12.0019 | 0,15                    | 0,16   | -   | -  | 2,4                                       | 66,8  |
| 12.0023 | 0,14                    | 0,15   | 0,04  | -  | 2,3                                       | 69,1  |
| 12.0094 | 0,14                    | 0,15   | -   | -  | 2,3                                       | 71,4  |
| 12.0117 | 0,12                    | 0,12   | -   | -  | 1,8                                       | 73,2  |
| 12.0001 | 0,10                    | 0,12   | -   | -  | 1,8                                       | 75,0  |
| 12.0007 | 0,10                    | 0,11   | 0,01  | -  | 1,7                                       | 76,7  |
| 12.0152 | 0,11                    | 0,11   | 0,03  | -  | 1,6                                       | 78,3  |
| 12.0054 | 0,07                    | 0,08   | 0,00  | -  | 1,2                                       | 79,5  |
| 12.0025 | 0,07                    | 0,08   | -   | -  | 1,2                                       | 80,7  |
| 12.0014 | 0,07                    | 0,08   | 0,02  | -  | 1,1                                       | 81,9  |
| 12.0013 | 0,06                    | 0,07   | 0,00  | -  | 1,0                                       | 82,9  |
| 12.0004 | 0,06                    | 0,06   | 0,01  | -  | 1,0                                       | 83,9  |
| 12.0010 | 0,06                    | 0,06   | 0,00  | -  | 0,9                                       | 84,8  |
| 12.0017 | 0,05                    | 0,06   | -   | -  | 0,9                                       | 85,7  |
| 12.0020 | 0,05                    | 0,05   | 0,01  | -  | 0,8                                       | 86,4  |
| 12.0015 | 0,05                    | 0,05   | -   | -  | 0,8                                       | 87,2  |
| 12.0080 | 0,04                    | 0,04   | 0,00  | -  | 0,7                                       | 87,9  |
| 12.0026 | 0,04                    | 0,04   | -   | -  | 0,7                                       | 88,6  |
| 12.0027 | 0,04                    | 0,04   | -   | -  | 0,7                                       | 89,2  |
| 12.0028 | 0,04                    | 0,04   | 0,00  | -  | 0,6                                       | 89,8  |
| 12.0030 | 0,04                    | 0,04   | -   | -  | 0,6                                       | 90,5  |
| 12.0042 | 0,03                    | 0,03   | 0,00  | -  | 0,5                                       | 90,9  |
| 12.0033 | 0,03                    | 0,03   | -   | -  | 0,4                                       | 91,4  |
| 12.0034 | 0,03                    | 0,03   | -   | -  | 0,4                                       | 91,8  |
| 12.0036 | 0,02                    | 0,03   | -   | -  | 0,4                                       | 92,2  |
| 12.0038 | 0,02                    | 0,02   | -   | -  | 0,4                                       | 92,6  |
| 12.0011 | 0,02                    | 0,02   | -   | -  | 0,3                                       | 92,9  |
| 12.0066 | 0,02                    | 0,02   | 0,02  | -  | 0,3                                       | 93,2  |
| 12.0071 | 0,02                    | 0,02   | -   | -  | 0,3                                       | 93,5  |
| 12.0037 | 0,02                    | 0,02   | 0,00  | -  | 0,3                                       | 93,8  |
| 12.0039 | 0,02                    | 0,02   | 0,00  | -  | 0,3                                       | 94,1  |
| 12.0041 | 0,02                    | 0,02   | -   | -  | 0,3                                       | 94,4  |
| 12.0043 | 0,01                    | 0,02   | 0,00  | -  | 0,3                                       | 94,8  |
| 12.0048 | 0,02                    | 0,02   | -   | -  | 0,3                                       | 95,0  |
| 12.0065 | 0,02                    | 0,02   | -   | -  | 0,3                                       | 95,3  |
| 12.0050 | 0,02                    | 0,02   | -   | -  | 0,3                                       | 95,6  |
| 12.0069 | 0,02                    | 0,02   | -   | -  | 0,3                                       | 95,9  |
| 12.0008 | 0,02                    | 0,02   | -   | -  | 0,2                                       | 96,1  |
| 12.0021 | 0,02                    | 0,02   | -   | -  | 0,2                                       | 96,4  |
| 12.0056 | 0,02                    | 0,02   | -   | -  | 0,2                                       | 96,6  |
| 12.0079 | 0,01                    | 0,01   | -   | -  | 0,2                                       | 96,8  |
| 12.0032 | 0,01                    | 0,01   | 0,00  | -  | 0,2                                       | 97,0  |
| 12.0045 | 0,01                    | 0,01   | -   | -  | 0,2                                       | 97,2  |
| 12.0058 | 0,01                    | 0,01   | -   | -  | 0,2                                       | 97,4  |
| 12.0082 | 0,01                    | 0,01   | -   | -  | 0,2                                       | 97,5  |
| 12.0097 | 0,01                    | 0,01   | -   | 0,01                                       | 0,2                                       | 97,7  |
| 12.0002 | 0,01                    | 0,01   | 0,00  | -  | 0,2                                       | 97,9  |
| 12.0006 | 0,01                    | 0,01   | 0,00  | -  | 0,2                                       | 98,0  |

Tabela 2.1.62: Liczba hospitalizacji wykazanych przez świadczeniodawców

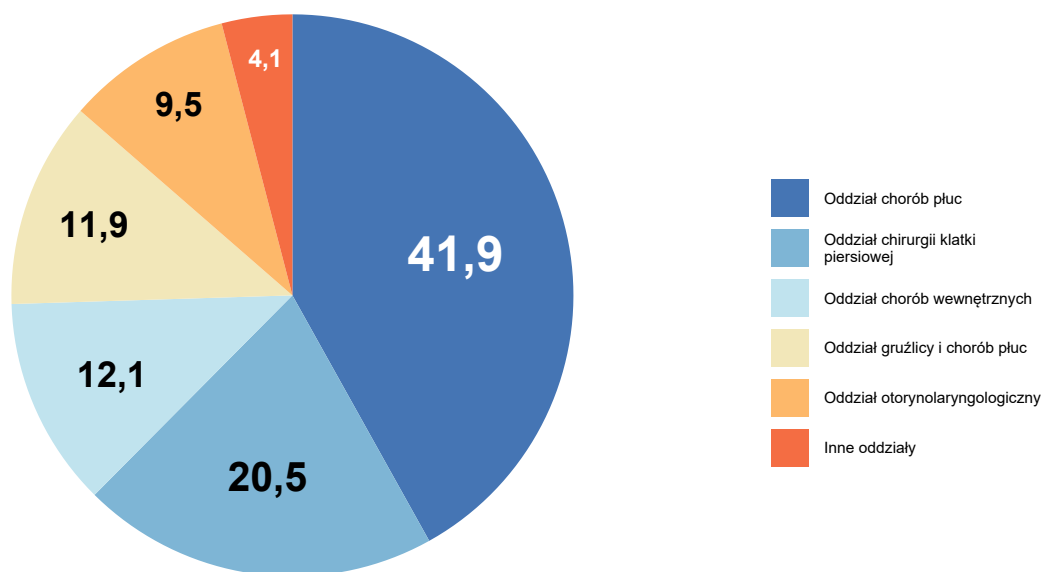
| ID          | Liczba pacjentów [tys.] | Łączna liczba hospitalizacji (w tym tryb jednolitego) [tys.] | Liczba hospitalizacji trwających 1 dzień (bez trybu jednolitego) [tys.] | Liczba hospitalizacji jednolitego [tys.] | Procent hospitalizacji w województwie [%] | Skumulowany procent hospitalizacji w województwie [%] |
|-------------|-------------------------|--|---|--|---|---|
| 12.0024     | 0,01                    | 0,01   | -   | -  | 0,2                                       | 98,2  |
| 12.0051     | 0,01                    | 0,01   | -   | -  | 0,2                                       | 98,4  |
| 12.0070     | 0,01                    | 0,01   | -   | -  | 0,2                                       | 98,5  |
| 12.0107     | 0,01                    | 0,01   | -   | -  | 0,2                                       | 98,7  |
| 12.0113     | 0,01                    | 0,01   | -   | -  | 0,1                                       | 98,8  |
| 12.0035     | 0,01                    | 0,01   | -   | -  | 0,1                                       | 98,9  |
| 12.0061     | 0,01                    | 0,01   | -   | -  | 0,1                                       | 99,0  |
| 12.0068     | 0,01                    | 0,01   | 0,00  | -  | 0,1                                       | 99,2  |
| 12.0063     | 0,01                    | 0,01   | -   | -  | 0,1                                       | 99,2  |
| 12.0156     | 0,01                    | 0,01   | -   | 0,01                                     | 0,1                                       | 99,3  |
| 12.0031     | 0,00                    | 0,00   | -   | -  | 0,1                                       | 99,4  |
| 12.0009     | 0,00                    | 0,00   | -   | -  | 0,1                                       | 99,5  |
| 12.0044     | 0,00                    | 0,00   | -   | -  | 0,1                                       | 99,5  |
| 12.0055     | 0,00                    | 0,00   | 0,00  | -  | 0,1                                       | 99,6  |
| 12.0110     | 0,00                    | 0,00   | -   | -  | 0,1                                       | 99,7  |
| 12.0052     | 0,00                    | 0,00   | -   | -  | 0,0                                       | 99,7  |
| 12.0049     | 0,00                    | 0,00   | -   | -  | 0,0                                       | 99,7  |
| 12.0059     | 0,00                    | 0,00   | -   | -  | 0,0                                       | 99,8  |
| 12.0074     | 0,00                    | 0,00   | -   | -  | 0,0                                       | 99,8  |
| 12.0100     | 0,00                    | 0,00   | -   | 0,00                                     | 0,0                                       | 99,8  |
| 12.0124     | 0,00                    | 0,00   | -   | 0,00                                     | 0,0                                       | 99,8  |
| 12.2995     | 0,00                    | 0,00   | -   | 0,00                                     | 0,0                                       | 99,9  |
| 12.0040     | 0,00                    | 0,00   | 0,00  | -  | 0,0                                       | 99,9  |
| 12.0072     | 0,00                    | 0,00   | -   | -  | 0,0                                       | 99,9  |
| 12.0076     | 0,00                    | 0,00   | -   | -  | 0,0                                       | 99,9  |
| 12.0086     | 0,00                    | 0,00   | -   | -  | 0,0                                       | 99,9  |
| 12.0104     | 0,00                    | 0,00   | -   | -  | 0,0                                       | 100,0   |
| 12.0118     | 0,00                    | 0,00   | -   | 0,00                                     | 0,0                                       | 100,0   |
| 12.0128     | 0,00                    | 0,00   | -   | 0,00                                     | 0,0                                       | 100,0   |
| 12.2984     | 0,00                    | 0,00   | -   | -  | 0,0                                       | 100,0   |
| <b>Woj.</b> | <b>5,29</b>             | <b>6,61</b>  | <b>0,27</b>   | <b>0,03</b>                              | <b>100,0</b>                              | <b>100,0</b>  |

Opracowanie DAiS na podstawie danych NFZ

Przeprowadzono analizę mającą na celu odpowiedź na pytanie na jakich oddziałach<sup>25</sup> i w ramach jakich zakresów w 2016 roku hospitalizowani byli pacjenci z analizowaną przyczyną. Największą liczbą hospitalizacji charakteryzowały się oddziały: Oddział chorób płuc oraz Oddział chirurgii klatki piersiowej. Hospitalizacje na tych dwóch oddziałach stanowiły łącznie 62,4% hospitalizacji w analizowanej grupie. Natomiast najwięcej hospitalizacji sprawozdano w ramach zakresów: Choroby płuc - hospitalizacja oraz Chirurgia klatki piersiowej - hospitalizacja. Hospitalizacje w ramach tych dwóch zakresów stanowiły łącznie 72,9%.

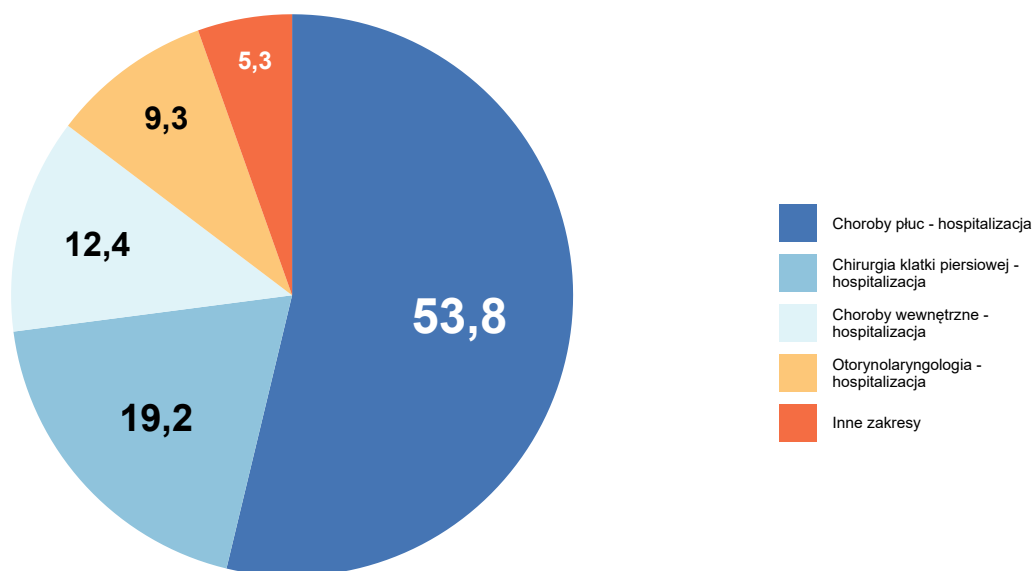
<sup>25</sup>Przez oddział rozumie się VIII część kodu resortowego, charakteryzującego komórkę organizacyjną przedsiębiorstwa podmiotu leczniczego (Rozporządzenie Ministra Zdrowia z dnia 17 maja 2012 r. w sprawie systemu resortowych kodów identyfikacyjnych oraz szczegółowego sposobu ich nadawania (Dz. U. 2012 poz. 594))

Wykres 2.1.43: Rozkład hospitalizacji wg oddziałów



Opracowanie DAiS na podstawie danych NFZ

Wykres 2.1.44: Rozkład hospitalizacji wg zakresów



Opracowanie DAiS na podstawie danych NFZ

Szczegółowe dane odnośnie liczby hospitalizacji na poszczególnych oddziałach i w ramach poszczególnych zakresów prezentują Tabela 2.1.63 oraz Tabela 2.1.64. Ze względu na występującą możliwość sprawozdania

tej samej hospitalizacji na kilku oddziałach lub zakresach, liczba hospitalizacji w danym szpitalu liczona według zakresów i według oddziałów niekoniecznie jest taka sama.

**Tabela 2.1.63:** Liczba hospitalizacji wykazanych przez świadczeniodawców wg oddziałów

| ID      | Oddział chorób płuc [tys.] | Oddział chirurgii klatki piersiowej [tys.] | Oddział chorób wewnętrznych [tys.] | Oddział gruźlicy i chorób płuc [tys.] | Oddział otorynolaryngologiczny [tys.] | Inne oddziały [tys.] | Suma [tys.] |
|---------|----------------------------|--|------------------------------------|---------------------------------------|---------------------------------------|----------------------|-------------|
| 12.0047 | 0,15                       | 0,77                                       | -                                  | 0,01                                  | -                                     | -                    | 0,93        |
| 12.0005 | 0,90                       | -  | -                                  | -                                     | -                                     | 0,02                 | 0,92        |
| 12.0029 | 0,12                       | 0,58                                       | 0,00                               | -                                     | -                                     | 0,00                 | 0,71        |
| 12.0003 | 0,25                       | -  | 0,01                               | -                                     | 0,05                                  | 0,01                 | 0,31        |
| 12.0012 | 0,26                       | -  | 0,00                               | -                                     | 0,03                                  | 0,00                 | 0,29        |
| 12.0067 | 0,28                       | -  | 0,00                               | -                                     | -                                     | -                    | 0,28        |
| 12.0115 | -                          | -  | -                                  | 0,27                                  | -                                     | -                    | 0,27        |
| 12.0016 | 0,20                       | -  | 0,00                               | -                                     | -                                     | -                    | 0,21        |
| 12.0018 | 0,13                       | -  | 0,01                               | -                                     | 0,03                                  | -                    | 0,17        |
| 12.0102 | 0,12                       | -  | -                                  | 0,04                                  | -                                     | -                    | 0,16        |
| 12.0019 | -                          | -  | 0,01                               | 0,14                                  | -                                     | -                    | 0,16        |
| 12.0023 | 0,13                       | -  | 0,00                               | -                                     | 0,02                                  | 0,00                 | 0,15        |
| 12.0094 | 0,10                       | -  | -                                  | 0,05                                  | -                                     | -                    | 0,15        |
| 12.0117 | 0,12                       | -  | -                                  | -                                     | -                                     | -                    | 0,12        |
| 12.0001 | -                          | -  | 0,02                               | 0,10                                  | -                                     | 0,00                 | 0,12        |
| 12.0007 | -                          | -  | 0,01                               | -                                     | 0,08                                  | 0,02                 | 0,11        |
| 12.0152 | -                          | -  | -                                  | 0,11                                  | -                                     | -                    | 0,11        |
| 12.0054 | -                          | -  | -                                  | -                                     | 0,08                                  | 0,00                 | 0,08        |
| 12.0025 | -                          | -  | 0,01                               | -                                     | 0,07                                  | 0,00                 | 0,08        |
| 12.0014 | -                          | -  | 0,00                               | -                                     | 0,07                                  | 0,00                 | 0,08        |
| 12.0013 | -                          | -  | 0,05                               | -                                     | 0,01                                  | 0,00                 | 0,07        |
| 12.0004 | -                          | -  | 0,01                               | -                                     | 0,05                                  | 0,01                 | 0,06        |
| 12.0010 | -                          | -  | 0,05                               | -                                     | -                                     | 0,01                 | 0,06        |
| 12.0017 | 0,02                       | -  | 0,00                               | -                                     | 0,03                                  | 0,00                 | 0,06        |
| 12.0020 | -                          | -  | 0,02                               | -                                     | 0,02                                  | 0,01                 | 0,05        |
| 12.0015 | -                          | -  | 0,04                               | -                                     | 0,00                                  | 0,00                 | 0,05        |
| 12.0080 | -                          | -  | -                                  | 0,04                                  | -                                     | -                    | 0,04        |
| 12.0026 | -                          | -  | 0,04                               | -                                     | -                                     | 0,00                 | 0,04        |
| 12.0027 | -                          | -  | 0,02                               | -                                     | 0,02                                  | 0,00                 | 0,04        |
| 12.0028 | -                          | -  | 0,04                               | -                                     | -                                     | 0,01                 | 0,04        |
| 12.0030 | -                          | -  | 0,03                               | -                                     | 0,00                                  | 0,01                 | 0,04        |
| 12.0042 | -                          | -  | 0,03                               | -                                     | -                                     | 0,00                 | 0,03        |
| 12.0033 | -                          | -  | 0,03                               | -                                     | -                                     | 0,00                 | 0,03        |
| 12.0034 | -                          | -  | 0,03                               | -                                     | -                                     | 0,00                 | 0,03        |
| 12.0036 | -                          | -  | 0,03                               | -                                     | -                                     | 0,00                 | 0,03        |
| 12.0038 | -                          | -  | 0,02                               | -                                     | -                                     | -                    | 0,02        |
| 12.0011 | -                          | -  | 0,02                               | -                                     | -                                     | 0,00                 | 0,02        |
| 12.0066 | -                          | -  | -                                  | -                                     | 0,02                                  | 0,00                 | 0,02        |
| 12.0071 | -                          | -  | 0,02                               | -                                     | -                                     | -                    | 0,02        |
| 12.0037 | -                          | -  | 0,02                               | -                                     | -                                     | 0,00                 | 0,02        |
| 12.0039 | -                          | -  | 0,01                               | -                                     | 0,01                                  | -                    | 0,02        |
| 12.0041 | -                          | -  | 0,02                               | -                                     | -                                     | 0,00                 | 0,02        |
| 12.0043 | -                          | -  | -                                  | -                                     | 0,02                                  | -                    | 0,02        |
| 12.0048 | -                          | -  | 0,00                               | 0,01                                  | -                                     | 0,00                 | 0,02        |
| 12.0065 | -                          | -  | 0,01                               | -                                     | 0,01                                  | 0,00                 | 0,02        |
| 12.0050 | -                          | -  | -                                  | -                                     | -                                     | 0,02                 | 0,02        |
| 12.0069 | -                          | -  | 0,02                               | -                                     | -                                     | -                    | 0,02        |
| 12.0008 | -                          | -  | -                                  | -                                     | -                                     | 0,02                 | 0,02        |
| 12.0021 | -                          | -  | 0,01                               | -                                     | -                                     | 0,00                 | 0,02        |
| 12.0056 | -                          | -  | 0,02                               | -                                     | -                                     | -                    | 0,02        |
| 12.0079 | -                          | -  | 0,01                               | -                                     | -                                     | -                    | 0,01        |



Tabela 2.1.63: Liczba hospitalizacji wykazanych przez świadczeniodawców wg oddziałów

| ID          | Oddział chorób płuc [tys.] | Oddział chirurgii klatki piersiowej [tys.] | Oddział chorób wewnętrznych [tys.] | Oddział gruźlicy i chorób płuc [tys.] | Oddział otorynaryngologiczny [tys.] | Inne oddziały [tys.] | Suma [tys.] |
|-------------|----------------------------|--|------------------------------------|---------------------------------------|-------------------------------------|----------------------|-------------|
| 12.0032     | -                          | -  | 0,01                               | -                                     | -                                   | -                    | 0,01        |
| 12.0045     | -                          | -  | 0,01                               | -                                     | -                                   | 0,00                 | 0,01        |
| 12.0058     | -                          | -  | 0,01                               | -                                     | -                                   | 0,01                 | 0,01        |
| 12.0082     | -                          | -  | 0,01                               | -                                     | -                                   | 0,00                 | 0,01        |
| 12.0097     | -                          | -  | -                                  | -                                     | -                                   | 0,01                 | 0,01        |
| 12.0002     | -                          | -  | -                                  | -                                     | -                                   | 0,01                 | 0,01        |
| 12.0006     | -                          | -  | -                                  | -                                     | -                                   | 0,01                 | 0,01        |
| 12.0024     | -                          | -  | 0,01                               | -                                     | -                                   | 0,00                 | 0,01        |
| 12.0051     | -                          | -  | 0,01                               | -                                     | -                                   | 0,00                 | 0,01        |
| 12.0070     | -                          | -  | 0,01                               | -                                     | -                                   | -                    | 0,01        |
| 12.0107     | -                          | -  | 0,01                               | -                                     | -                                   | -                    | 0,01        |
| 12.0113     | -                          | -  | -                                  | -                                     | -                                   | 0,01                 | 0,01        |
| 12.0035     | -                          | -  | 0,00                               | -                                     | -                                   | 0,00                 | 0,01        |
| 12.0061     | -                          | -  | 0,01                               | -                                     | -                                   | -                    | 0,01        |
| 12.0068     | -                          | -  | -                                  | -                                     | 0,01                                | -                    | 0,01        |
| 12.0063     | -                          | -  | 0,00                               | -                                     | -                                   | 0,00                 | 0,01        |
| 12.0156     | -                          | -  | -                                  | -                                     | -                                   | 0,01                 | 0,01        |
| 12.0031     | -                          | -  | -                                  | -                                     | -                                   | 0,00                 | 0,00        |
| 12.0009     | -                          | -  | -                                  | -                                     | -                                   | 0,00                 | 0,00        |
| 12.0044     | -                          | -  | 0,00                               | -                                     | -                                   | 0,00                 | 0,00        |
| 12.0055     | -                          | -  | -                                  | -                                     | -                                   | 0,00                 | 0,00        |
| 12.0110     | -                          | -  | -                                  | -                                     | -                                   | 0,00                 | 0,00        |
| 12.0052     | -                          | -  | -                                  | -                                     | -                                   | 0,00                 | 0,00        |
| 12.0049     | -                          | -  | 0,00                               | -                                     | -                                   | -                    | 0,00        |
| 12.0059     | -                          | -  | 0,00                               | -                                     | -                                   | -                    | 0,00        |
| 12.0074     | -                          | -  | 0,00                               | -                                     | -                                   | -                    | 0,00        |
| 12.0100     | -                          | -  | -                                  | -                                     | -                                   | 0,00                 | 0,00        |
| 12.0124     | -                          | -  | -                                  | -                                     | -                                   | 0,00                 | 0,00        |
| 12.2995     | -                          | -  | -                                  | -                                     | -                                   | 0,00                 | 0,00        |
| 12.0040     | -                          | -  | -                                  | -                                     | -                                   | 0,00                 | 0,00        |
| 12.0072     | -                          | -  | -                                  | -                                     | -                                   | 0,00                 | 0,00        |
| 12.0076     | -                          | -  | 0,00                               | -                                     | -                                   | -                    | 0,00        |
| 12.0086     | -                          | -  | -                                  | -                                     | -                                   | 0,00                 | 0,00        |
| 12.0104     | -                          | -  | -                                  | -                                     | -                                   | 0,00                 | 0,00        |
| 12.0118     | -                          | -  | -                                  | -                                     | -                                   | 0,00                 | 0,00        |
| 12.0128     | -                          | -  | -                                  | -                                     | -                                   | 0,00                 | 0,00        |
| 12.2984     | -                          | -  | -                                  | -                                     | -                                   | 0,00                 | 0,00        |
| <b>Woj.</b> | <b>2,77</b>                | <b>1,36</b>                                | <b>0,80</b>                        | <b>0,79</b>                           | <b>0,63</b>                         | <b>0,27</b>          | <b>6,61</b> |

Opracowanie DAiS na podstawie danych NFZ

Tabela 2.1.64: Liczba hospitalizacji wykazanych przez świadczeniodawców wg zakresów

| ID      | Choroby płuc - hospitalizacja [tys.] | Chirurgia klatki piersiowej - hospitalizacja [tys.] | Choroby wewnętrzne - hospitalizacja [tys.] | Otorynaryngologia - hospitalizacja [tys.] | Chirurgia klatki piersiowej - hospitalizacja - D01, D02 [tys.] | Inne zakresy [tys.] | Suma [tys.] |
|---------|--------------------------------------|---|--|---|--|---------------------|-------------|
| 12.0047 | 0,16                                 | 0,70  | -  | -   | 0,07   | -                   | 0,93        |

**Tabela 2.1.64:** Liczba hospitalizacji wykazanych przez świadczeniodawców wg zakresów

| ID      | Choroby płuc -<br>hospitalizacja [tys.] | Chirurgia klatki<br>piersiowej -<br>hospitalizacja [tys.] | Choroby wewnętrzne -<br>hospitalizacja [tys.] | Otorynolaryngologia -<br>hospitalizacja [tys.] | Chirurgia klatki<br>piersiowej -<br>hospitalizacja - D01,<br>D02 [tys.] | Inne zakresy [tys.] | Suma [tys.] |
|---------|---|---|---|--|---|---------------------|-------------|
| 12.0005 | 0,90                                    | -   | 0,01  | -  | -   | 0,01                | 0,92        |
| 12.0029 | 0,12                                    | 0,57  | 0,00  | -  | 0,02  | 0,00                | 0,71        |
| 12.0003 | 0,25                                    | -   | 0,01  | 0,05   | -   | 0,01                | 0,31        |
| 12.0012 | 0,26                                    | -   | 0,00  | 0,03   | -   | 0,00                | 0,29        |
| 12.0067 | 0,28                                    | -   | 0,00  | -  | -   | -                   | 0,28        |
| 12.0115 | 0,27                                    | -   | -   | -  | -   | -                   | 0,27        |
| 12.0016 | 0,20                                    | -   | 0,00  | -  | -   | -                   | 0,21        |
| 12.0018 | 0,13                                    | -   | 0,01  | 0,03   | -   | -                   | 0,17        |
| 12.0102 | 0,16                                    | -   | -   | -  | -   | -                   | 0,16        |
| 12.0019 | 0,14                                    | -   | 0,01  | -  | -   | -                   | 0,16        |
| 12.0023 | 0,13                                    | -   | 0,00  | 0,02   | -   | 0,00                | 0,15        |
| 12.0094 | 0,15                                    | -   | -   | -  | -   | -                   | 0,15        |
| 12.0117 | 0,12                                    | -   | -   | -  | -   | -                   | 0,12        |
| 12.0001 | 0,10                                    | -   | 0,02  | -  | -   | 0,00                | 0,12        |
| 12.0007 | -                                       | -   | 0,01  | 0,08   | -   | 0,02                | 0,11        |
| 12.0152 | 0,11                                    | -   | -   | -  | -   | -                   | 0,11        |
| 12.0054 | -                                       | -   | -   | 0,08   | -   | 0,00                | 0,08        |
| 12.0025 | -                                       | -   | 0,01  | 0,07   | -   | 0,00                | 0,08        |
| 12.0014 | -                                       | -   | 0,00  | 0,07   | -   | 0,00                | 0,08        |
| 12.0013 | -                                       | -   | 0,05  | 0,01   | -   | 0,00                | 0,07        |
| 12.0004 | -                                       | -   | 0,01  | 0,05   | -   | 0,01                | 0,06        |
| 12.0010 | -                                       | -   | 0,05  | -  | -   | 0,01                | 0,06        |
| 12.0017 | 0,02                                    | -   | 0,00  | 0,03   | -   | 0,00                | 0,06        |
| 12.0020 | -                                       | -   | 0,02  | 0,02   | -   | 0,01                | 0,05        |
| 12.0015 | -                                       | -   | 0,04  | 0,00   | -   | 0,00                | 0,05        |
| 12.0080 | 0,04                                    | -   | -   | -  | -   | -                   | 0,04        |
| 12.0026 | -                                       | -   | 0,04  | -  | -   | 0,00                | 0,04        |
| 12.0027 | -                                       | -   | 0,02  | 0,02   | -   | 0,00                | 0,04        |
| 12.0028 | -                                       | -   | 0,04  | -  | -   | 0,01                | 0,04        |
| 12.0030 | -                                       | -   | 0,03  | 0,00   | -   | 0,01                | 0,04        |
| 12.0042 | -                                       | -   | 0,03  | -  | -   | 0,00                | 0,03        |
| 12.0033 | -                                       | -   | 0,03  | -  | -   | 0,00                | 0,03        |
| 12.0034 | -                                       | -   | 0,03  | -  | -   | 0,00                | 0,03        |
| 12.0036 | -                                       | -   | 0,03  | -  | -   | 0,00                | 0,03        |
| 12.0038 | -                                       | -   | 0,02  | -  | -   | -                   | 0,02        |
| 12.0011 | -                                       | -   | 0,02  | -  | -   | 0,00                | 0,02        |
| 12.0066 | -                                       | -   | -   | -  | -   | 0,02                | 0,02        |
| 12.0071 | -                                       | -   | 0,02  | -  | -   | -                   | 0,02        |
| 12.0037 | -                                       | -   | 0,02  | -  | -   | 0,00                | 0,02        |
| 12.0039 | -                                       | -   | 0,01  | 0,01   | -   | -                   | 0,02        |
| 12.0041 | -                                       | -   | 0,02  | -  | -   | 0,00                | 0,02        |
| 12.0043 | -                                       | -   | -   | 0,02   | -   | -                   | 0,02        |
| 12.0048 | 0,01                                    | -   | 0,00  | -  | -   | 0,00                | 0,02        |
| 12.0065 | -                                       | -   | 0,01  | 0,01   | -   | 0,00                | 0,02        |
| 12.0050 | -                                       | -   | -   | -  | -   | 0,02                | 0,02        |
| 12.0069 | -                                       | -   | 0,02  | -  | -   | -                   | 0,02        |
| 12.0008 | -                                       | -   | 0,00  | -  | -   | 0,02                | 0,02        |
| 12.0021 | -                                       | -   | 0,01  | -  | -   | 0,00                | 0,02        |
| 12.0056 | -                                       | -   | 0,02  | -  | -   | -                   | 0,02        |
| 12.0079 | -                                       | -   | 0,01  | -  | -   | -                   | 0,01        |
| 12.0032 | -                                       | -   | 0,01  | -  | -   | 0,00                | 0,01        |
| 12.0045 | -                                       | -   | 0,01  | -  | -   | 0,00                | 0,01        |
| 12.0058 | -                                       | -   | 0,01  | -  | -   | 0,01                | 0,01        |
| 12.0082 | -                                       | -   | 0,01  | -  | -   | 0,00                | 0,01        |
| 12.0097 | -                                       | -   | -   | -  | -   | 0,01                | 0,01        |
| 12.0002 | -                                       | -   | -   | -  | -   | 0,01                | 0,01        |
| 12.0006 | -                                       | -   | -   | -  | -   | 0,01                | 0,01        |

**Tabela 2.1.64:** Liczba hospitalizacji wykazanych przez świadczeniodawców wg zakresów

| ID          | Choroby płuc -<br>hospitalizacja [tys.] | Chirurgia klatki<br>piersiowej -<br>hospitalizacja [tys.] | Choroby wewnętrzne -<br>hospitalizacja [tys.] | Otorinolaryngologia -<br>hospitalizacja [tys.] | Chirurgia klatki<br>piersiowej -<br>hospitalizacja - D01,<br>D02 [tys.] | Inne zakresy [tys.] | Suma [tys.] |
|-------------|---|---|---|--|---|---------------------|-------------|
| 12.0024     | -                                       | -   | 0,01  | -  | -   | 0,00                | 0,01        |
| 12.0051     | -                                       | -   | 0,01  | -  | -   | 0,00                | 0,01        |
| 12.0070     | -                                       | -   | 0,01  | -  | -   | -                   | 0,01        |
| 12.0107     | -                                       | -   | 0,01  | -  | -   | -                   | 0,01        |
| 12.0113     | -                                       | -   | -   | -  | -   | 0,01                | 0,01        |
| 12.0035     | -                                       | -   | 0,00  | -  | -   | 0,00                | 0,01        |
| 12.0061     | -                                       | -   | 0,01  | -  | -   | -                   | 0,01        |
| 12.0068     | -                                       | -   | -   | 0,01   | -   | -                   | 0,01        |
| 12.0063     | -                                       | -   | 0,00  | -  | -   | 0,00                | 0,01        |
| 12.0156     | -                                       | -   | -   | -  | -   | 0,01                | 0,01        |
| 12.0031     | -                                       | -   | -   | -  | -   | 0,00                | 0,00        |
| 12.0009     | -                                       | -   | -   | -  | -   | 0,00                | 0,00        |
| 12.0044     | -                                       | -   | 0,00  | -  | -   | 0,00                | 0,00        |
| 12.0055     | -                                       | -   | -   | -  | -   | 0,00                | 0,00        |
| 12.0110     | -                                       | -   | -   | -  | -   | 0,00                | 0,00        |
| 12.0052     | -                                       | -   | -   | -  | -   | 0,00                | 0,00        |
| 12.0049     | -                                       | -   | 0,00  | -  | -   | -                   | 0,00        |
| 12.0059     | -                                       | -   | 0,00  | -  | -   | -                   | 0,00        |
| 12.0074     | -                                       | -   | 0,00  | -  | -   | -                   | 0,00        |
| 12.0100     | -                                       | -   | -   | -  | -   | 0,00                | 0,00        |
| 12.0124     | -                                       | -   | -   | -  | -   | 0,00                | 0,00        |
| 12.2995     | -                                       | -   | -   | -  | -   | 0,00                | 0,00        |
| 12.0040     | -                                       | -   | -   | -  | -   | 0,00                | 0,00        |
| 12.0072     | -                                       | -   | -   | -  | -   | 0,00                | 0,00        |
| 12.0076     | -                                       | -   | 0,00  | -  | -   | -                   | 0,00        |
| 12.0086     | -                                       | -   | -   | -  | -   | 0,00                | 0,00        |
| 12.0104     | -                                       | -   | -   | -  | -   | 0,00                | 0,00        |
| 12.0118     | -                                       | -   | -   | -  | -   | 0,00                | 0,00        |
| 12.0128     | -                                       | -   | -   | -  | -   | 0,00                | 0,00        |
| 12.2984     | -                                       | -   | -   | -  | -   | 0,00                | 0,00        |
| <b>Woj.</b> | <b>3,55</b>                             | <b>1,27</b>   | <b>0,82</b>                                   | <b>0,61</b>                                    | <b>0,09</b>   | <b>0,27</b>         | <b>6,61</b> |

Opracowanie DAIS na podstawie danych NFZ

W Tabeli 2.1.65 zostały zaprezentowane dane dotyczące struktury demograficznej pacjentów podczas poszczególnych hospitalizacji - średni wiek, udział pacjentów w różnych grupach wiekowych i struktura płci.

**Tabela 2.1.65:** Struktura demograficzna pacjentów

| ID      | Średni<br>wiek<br>[lata] | Hospitalizacje<br>kobiet [%] | Hospitalizacje pacjentów w wieku |           |           |           |           |          |
|---------|--------------------------|------------------------------|----------------------------------|-----------|-----------|-----------|-----------|----------|
|         |                          |                              | 0-18 [%]                         | 18-25 [%] | 25-35 [%] | 35-50 [%] | 50-60 [%] | >=61 [%] |
| 12.0001 | 68,1                     | 36,2                         | -                                | -         | -         | 5,2       | 14,7      | 80,2     |
| 12.0002 | 5,4                      | 45,5                         | 100,0                            | -         | -         | -         | -         | -        |
| 12.0003 | 65,2                     | 36,3                         | 0,3                              | 1,3       | 0,3       | 6,4       | 16,9      | 74,8     |
| 12.0004 | 56,5                     | 36,9                         | 7,7                              | 1,5       | 1,5       | 15,4      | 18,5      | 55,4     |
| 12.0005 | 65,1                     | 39,8                         | -                                | 0,4       | 2,3       | 7,8       | 17,0      | 72,5     |
| 12.0006 | 7,0                      | 72,7                         | 90,9                             | 9,1       | -         | -         | -         | -        |
| 12.0007 | 61,3                     | 20,4                         | -                                | -         | 8,8       | 11,5      | 15,0      | 64,6     |
| 12.0008 | 63,8                     | 68,8                         | -                                | -         | -         | 6,2       | 25,0      | 68,8     |
| 12.0009 | 71,2                     | 75,0                         | -                                | -         | -         | -         | -         | 100,0    |
| 12.0010 | 70,2                     | 38,3                         | -                                | -         | 1,7       | 3,3       | 15,0      | 80,0     |
| 12.0011 | 67,7                     | 30,4                         | -                                | -         | 8,7       | 4,3       | 8,7       | 78,3     |
| 12.0012 | 66,1                     | 36,9                         | -                                | -         | 1,4       | 3,1       | 17,4      | 78,2     |
| 12.0013 | 68,9                     | 26,1                         | -                                | -         | -         | 4,3       | 8,7       | 87,0     |

Tabela 2.1.65: Struktura demograficzna pacjentów

| ID      | Średni wiek [lata] | Hospitalizacje kobiet [%] | Hospitalizacje pacjentów w wieku |           |           |           |           |          |
|---------|--------------------|---------------------------|----------------------------------|-----------|-----------|-----------|-----------|----------|
|         |                    |                           | 0-18 [%]                         | 18-25 [%] | 25-35 [%] | 35-50 [%] | 50-60 [%] | >=61 [%] |
| 12.0014 | 60,5               | 19,7                      | -                                | -         | 6,6       | 13,2      | 28,9      | 51,3     |
| 12.0015 | 67,7               | 35,3                      | -                                | 2,0       | 2,0       | 3,9       | 11,8      | 80,4     |
| 12.0016 | 65,9               | 42,1                      | -                                | -         | 1,9       | 5,7       | 15,3      | 77,0     |
| 12.0017 | 67,5               | 36,8                      | -                                | -         | 1,8       | 5,3       | 14,0      | 78,9     |
| 12.0018 | 64,6               | 36,1                      | -                                | -         | 0,6       | 8,4       | 23,5      | 67,5     |
| 12.0019 | 68,2               | 35,3                      | -                                | -         | 0,6       | 1,9       | 16,7      | 80,8     |
| 12.0020 | 67,3               | 36,5                      | -                                | -         | -         | 3,8       | 23,1      | 73,1     |
| 12.0021 | 71,5               | 37,5                      | -                                | -         | -         | -         | 6,2       | 93,8     |
| 12.0023 | 66,2               | 39,2                      | -                                | 0,7       | 3,9       | 3,3       | 17,0      | 75,2     |
| 12.0024 | 75,2               | 54,5                      | -                                | -         | -         | -         | 9,1       | 90,9     |
| 12.0025 | 61,3               | 42,3                      | -                                | -         | 3,8       | 12,5      | 25,0      | 58,8     |
| 12.0026 | 68,8               | 45,5                      | -                                | -         | -         | 2,3       | 15,9      | 81,8     |
| 12.0027 | 67,6               | 30,2                      | -                                | -         | -         | 9,3       | 16,3      | 74,4     |
| 12.0028 | 65,8               | 29,3                      | -                                | -         | 2,4       | 9,8       | 12,2      | 75,6     |
| 12.0029 | 64,5               | 37,9                      | 0,6                              | 0,3       | 2,0       | 5,6       | 19,0      | 72,5     |
| 12.0030 | 68,6               | 51,2                      | -                                | -         | 4,9       | 4,9       | 12,2      | 78,0     |
| 12.0031 | 49,6               | 60,0                      | 20,0                             | -         | 20,0      | -         | -         | 60,0     |
| 12.0032 | 73,5               | 38,5                      | -                                | -         | -         | -         | -         | 100,0    |
| 12.0033 | 67,5               | 46,4                      | -                                | 3,6       | -         | 10,7      | -         | 85,7     |
| 12.0034 | 66,6               | 59,3                      | -                                | -         | -         | -         | 22,2      | 77,8     |
| 12.0035 | 72,9               | 50,0                      | -                                | -         | -         | -         | -         | 100,0    |
| 12.0036 | 73,8               | 25,9                      | -                                | -         | -         | 3,7       | 3,7       | 92,6     |
| 12.0037 | 64,6               | 30,0                      | -                                | -         | 5,0       | 20,0      | 5,0       | 70,0     |
| 12.0038 | 71,2               | 56,0                      | -                                | -         | -         | -         | 12,0      | 88,0     |
| 12.0039 | 65,8               | 20,0                      | -                                | -         | 5,0       | 10,0      | 5,0       | 80,0     |
| 12.0040 | 78,0               | -                         | -                                | -         | -         | -         | -         | 100,0    |
| 12.0041 | 75,0               | 40,0                      | -                                | -         | -         | -         | -         | 100,0    |
| 12.0042 | 71,2               | 40,6                      | -                                | -         | -         | 3,1       | 12,5      | 84,4     |
| 12.0043 | 63,0               | 5,0                       | -                                | -         | -         | -         | 35,0      | 65,0     |
| 12.0044 | 73,0               | 50,0                      | -                                | -         | -         | -         | 25,0      | 75,0     |
| 12.0045 | 69,6               | 33,3                      | -                                | -         | -         | -         | 8,3       | 91,7     |
| 12.0047 | 65,3               | 41,1                      | -                                | 0,3       | 1,6       | 4,6       | 18,0      | 75,4     |
| 12.0048 | 65,5               | 21,1                      | -                                | -         | -         | 10,5      | 10,5      | 78,9     |
| 12.0049 | 78,0               | -                         | -                                | -         | -         | -         | -         | 100,0    |
| 12.0050 | 13,5               | 55,6                      | 100,0                            | -         | -         | -         | -         | -        |
| 12.0051 | 65,6               | 27,3                      | -                                | -         | 9,1       | -         | -         | 90,9     |
| 12.0052 | 6,7                | 66,7                      | 100,0                            | -         | -         | -         | -         | -        |
| 12.0054 | 63,0               | 20,0                      | -                                | 1,2       | 2,5       | 3,8       | 23,8      | 68,8     |
| 12.0055 | 57,5               | 25,0                      | -                                | -         | -         | 25,0      | 25,0      | 50,0     |
| 12.0056 | 66,1               | 33,3                      | -                                | -         | -         | 20,0      | 13,3      | 66,7     |
| 12.0058 | 73,0               | 41,7                      | -                                | -         | -         | -         | -         | 100,0    |
| 12.0059 | 73,0               | -                         | -                                | -         | -         | -         | -         | 100,0    |
| 12.0061 | 70,4               | 57,1                      | -                                | -         | -         | -         | 14,3      | 85,7     |
| 12.0063 | 61,7               | 33,3                      | -                                | -         | -         | 16,7      | 16,7      | 66,7     |
| 12.0065 | 60,5               | 42,1                      | -                                | -         | -         | 10,5      | 26,3      | 63,2     |
| 12.0066 | 60,0               | 28,6                      | -                                | -         | -         | 9,5       | 28,6      | 61,9     |
| 12.0067 | 65,2               | 38,7                      | -                                | 0,7       | 1,4       | 8,1       | 15,8      | 73,9     |
| 12.0068 | 53,9               | 28,6                      | -                                | -         | -         | 28,6      | 42,9      | 28,6     |
| 12.0069 | 72,2               | 11,1                      | -                                | -         | -         | -         | 5,6       | 94,4     |
| 12.0070 | 74,9               | 50,0                      | -                                | -         | -         | -         | -         | 100,0    |
| 12.0071 | 69,9               | 42,9                      | -                                | -         | -         | -         | 4,8       | 95,2     |
| 12.0072 | 70,0               | 100,0                     | -                                | -         | -         | -         | -         | 100,0    |
| 12.0074 | 77,5               | 50,0                      | -                                | -         | -         | -         | -         | 100,0    |
| 12.0076 | 72,0               | -                         | -                                | -         | -         | -         | -         | 100,0    |
| 12.0079 | 72,4               | 28,6                      | -                                | -         | -         | -         | 14,3      | 85,7     |
| 12.0080 | 64,3               | 46,7                      | -                                | -         | 2,2       | 11,1      | 15,6      | 71,1     |
| 12.0082 | 68,8               | 41,7                      | -                                | 8,3       | -         | -         | 16,7      | 75,0     |
| 12.0086 | 64,0               | -                         | -                                | -         | -         | -         | -         | 100,0    |
| 12.0094 | 64,3               | 41,3                      | -                                | -         | 2,0       | 5,3       | 17,3      | 75,3     |
| 12.0097 | 52,1               | 41,7                      | -                                | -         | 8,3       | 33,3      | 16,7      | 41,7     |
| 12.0100 | 76,0               | 50,0                      | -                                | -         | -         | -         | -         | 100,0    |
| 12.0102 | 67,4               | 31,7                      | -                                | -         | -         | 4,3       | 15,5      | 80,1     |
| 12.0104 | 59,0               | 100,0                     | -                                | -         | -         | -         | 100,0     | -        |

**Tabela 2.1.65:** Struktura demograficzna pacjentów

| ID          | Średni wiek [lata] | Hospitalizacje kobiet [%] | Hospitalizacje pacjentów w wieku |            |            |            |             |             |
|-------------|--------------------|---------------------------|----------------------------------|------------|------------|------------|-------------|-------------|
|             |                    |                           | 0-18 [%]                         | 18-25 [%]  | 25-35 [%]  | 35-50 [%]  | 50-60 [%]   | >=61 [%]    |
| 12.0107     | 68,8               | 60,0                      | -                                | -          | -          | 10,0       | 10,0        | 80,0        |
| 12.0110     | 56,5               | 100,0                     | -                                | -          | -          | 25,0       | 25,0        | 50,0        |
| 12.0113     | 72,0               | 55,6                      | -                                | -          | -          | -          | -           | 100,0       |
| 12.0115     | 65,4               | 29,4                      | -                                | -          | 1,8        | 6,2        | 16,2        | 75,7        |
| 12.0117     | 68,3               | 35,8                      | -                                | -          | 0,8        | 2,5        | 13,3        | 83,3        |
| 12.0118     | 56,0               | -                         | -                                | -          | -          | -          | 100,0       | -           |
| 12.0124     | 48,0               | -                         | -                                | -          | 50,0       | -          | -           | 50,0        |
| 12.0128     | 61,0               | 100,0                     | -                                | -          | -          | -          | -           | 100,0       |
| 12.0152     | 68,6               | 32,4                      | -                                | -          | -          | -          | 12,0        | 88,0        |
| 12.0156     | 46,3               | 50,0                      | -                                | -          | 16,7       | 16,7       | 66,7        | -           |
| 12.2984     | 28,0               | 100,0                     | -                                | -          | 100,0      | -          | -           | -           |
| 12.2995     | 55,0               | 50,0                      | -                                | -          | -          | -          | 100,0       | -           |
| <b>Woj.</b> | <b>65,2</b>        | <b>37,5</b>               | <b>0,8</b>                       | <b>0,3</b> | <b>1,8</b> | <b>5,9</b> | <b>16,7</b> | <b>74,5</b> |

Opracowanie DAiS na podstawie danych NFZ

Ważnym czynnikiem jest wielochorobowość hospitalizowanych pacjentów<sup>26</sup>. Aby umożliwić porównania między szpitalami i województwami ustalono kategorie współczynnika wyznaczone na podstawie **ogólnopolskiego** rozkładu wielochorobowości dla danej podgrupy chorób. Przedziały dobrano tak, aby ich szerokość była równa odchyleniu standardowemu ( $\sigma$ ) rozkładu ogólnopolskiego, a przedział *Średni* miał środek w medianie rozkładu ogólnopolskiego ( $M$ ). Przyjmując powyższe założenia, ustalono następujące kategorie współczynnika wielochorobowości:

- *BN* - Bardzo Niski:  $(-\infty, M - 1.5\sigma]$ ,
- *N* - Niski:  $(M - 1.5\sigma, M - 0.5\sigma]$ ,
- *Ś* - Średni:  $(M - 0.5\sigma, M + 0.5\sigma]$ ,
- *W* - Wysoki:  $(M + 0.5\sigma, M + 1.5\sigma]$ ,
- *BW* - Bardzo Wysoki:  $(M + 1.5\sigma, +\infty)$ .

Więcej na temat tego zagadnienia zostało omówione w Mapach Potrzeb Zdrowotnych 2018 r. w zakresie leczenia szpitalnego <http://www.mpz.mz.gov.pl/mapy-szpitalne-ustawowe-2018/> w rozdziale Wielochorobowość. Tabela 2.1.66 prezentuje rozkład pacjentów ze względu na poziom współczynnika wielochorobowości dla świadczeniodawców realizujących hospitalizacje w ramach danej podgrupy chorób w województwie śląskim.

**Tabela 2.1.66:** Rozkład pacjentów względem współczynnika wielochorobowości

| ID      | Liczba hospitalizacji <sup>a</sup> [tys.] | Udział pacjentów ze współczynnikiem wielochorobowości: |           |            |            |                   |
|---------|---|--|-----------|------------|------------|-------------------|
|         |   | bardzo niski [%]                                       | niski [%] | średni [%] | wysoki [%] | bardzo wysoki [%] |
| 12.0001 | 0,12                                      | 4,31   | 19,83     | 43,97      | 25,86      | 6,03              |
| 12.0002 | 0,01                                      | 100,00   | -         | -          | -          | -                 |
| 12.0003 | 0,31                                      | 5,41   | 25,48     | 42,68      | 22,61      | 3,82              |
| 12.0004 | 0,06                                      | 15,38  | 36,92     | 33,85      | 12,31      | 1,54              |
| 12.0005 | 0,92                                      | 9,73   | 23,57     | 41,62      | 20,86      | 4,22              |
| 12.0006 | 0,01                                      | 100,00   | -         | -          | -          | -                 |
| 12.0007 | 0,11                                      | 10,62  | 30,09     | 41,59      | 15,93      | 1,77              |
| 12.0008 | 0,02                                      | 6,25   | 12,50     | 68,75      | -          | 12,50             |
| 12.0009 | 0,00                                      | -  | 25,00     | 25,00      | 25,00      | 25,00             |
| 12.0010 | 0,06                                      | 5,00   | 25,00     | 35,00      | 28,33      | 6,67              |
| 12.0011 | 0,02                                      | 8,70   | 17,39     | 34,78      | 30,43      | 8,70              |
| 12.0012 | 0,29                                      | 3,41   | 28,33     | 45,05      | 20,82      | 2,39              |
| 12.0013 | 0,07                                      | -  | 15,94     | 49,28      | 34,78      | -                 |

<sup>26</sup>Dotyczy wszystkich hospitalizacji z powodu analizowanej podgrupy chorób.

Tabela 2.1.66: Rozkład pacjentów względem współczynnika wielochorobowości

| ID      | Liczba hospitalizacji <sup>a</sup><br>[tys.] | Udział pacjentów ze współczynnikiem wielochorobowości: |           |            |            |                   |
|---------|--|--|-----------|------------|------------|-------------------|
|         |  | bardzo niski [%]                                       | niski [%] | średni [%] | wysoki [%] | bardzo wysoki [%] |
| 12.0014 | 0,08   | 7,89   | 28,95     | 40,79      | 18,42      | 3,95              |
| 12.0015 | 0,05   | 7,84   | 13,73     | 41,18      | 35,29      | 1,96              |
| 12.0016 | 0,21   | 5,74   | 26,32     | 45,45      | 18,66      | 3,83              |
| 12.0017 | 0,06   | 7,02   | 22,81     | 38,60      | 26,32      | 5,26              |
| 12.0018 | 0,17   | 7,83   | 27,71     | 43,37      | 17,47      | 3,61              |
| 12.0019 | 0,16   | 2,56   | 17,31     | 46,79      | 26,92      | 6,41              |
| 12.0020 | 0,05   | 3,85   | 25,00     | 40,38      | 28,85      | 1,92              |
| 12.0021 | 0,02   | -  | 12,50     | 50,00      | 31,25      | 6,25              |
| 12.0023 | 0,15   | 7,84   | 13,73     | 47,06      | 29,41      | 1,96              |
| 12.0024 | 0,01   | 9,09   | -         | 54,55      | 27,27      | 9,09              |
| 12.0025 | 0,08   | 11,39  | 30,38     | 45,57      | 10,13      | 2,53              |
| 12.0026 | 0,04   | 6,82   | 18,18     | 34,09      | 36,36      | 4,55              |
| 12.0027 | 0,04   | 4,65   | 18,60     | 44,19      | 27,91      | 4,65              |
| 12.0028 | 0,04   | 4,88   | 19,51     | 34,15      | 36,59      | 4,88              |
| 12.0029 | 0,71   | 7,62   | 22,99     | 46,40      | 18,48      | 4,51              |
| 12.0030 | 0,04   | 7,32   | 21,95     | 29,27      | 26,83      | 14,63             |
| 12.0031 | 0,00   | 40,00  | -         | 40,00      | 20,00      | -                 |
| 12.0032 | 0,01   | -  | 7,69      | 53,85      | 30,77      | 7,69              |
| 12.0033 | 0,03   | 10,71  | 25,00     | 25,00      | 39,29      | -                 |
| 12.0034 | 0,03   | -  | 44,44     | 48,15      | 7,41       | -                 |
| 12.0035 | 0,01   | -  | 25,00     | 37,50      | 37,50      | -                 |
| 12.0036 | 0,03   | 3,70   | -         | 37,04      | 51,85      | 7,41              |
| 12.0037 | 0,02   | 10,00  | 25,00     | 40,00      | 25,00      | -                 |
| 12.0038 | 0,02   | 4,00   | 16,00     | 48,00      | 32,00      | -                 |
| 12.0039 | 0,02   | 5,00   | 20,00     | 45,00      | 15,00      | 15,00             |
| 12.0040 | 0,00   | -  | -         | 100,00     | -          | -                 |
| 12.0041 | 0,02   | -  | 5,00      | 35,00      | 45,00      | 15,00             |
| 12.0042 | 0,03   | 3,12   | 12,50     | 31,25      | 46,88      | 6,25              |
| 12.0043 | 0,02   | -  | 15,00     | 70,00      | 15,00      | -                 |
| 12.0044 | 0,00   | -  | 25,00     | 25,00      | 25,00      | 25,00             |
| 12.0045 | 0,01   | -  | -         | 75,00      | 25,00      | -                 |
| 12.0047 | 0,93   | 5,39   | 23,06     | 43,32      | 23,92      | 4,31              |
| 12.0048 | 0,02   | 5,26   | 10,53     | 63,16      | 21,05      | -                 |
| 12.0049 | 0,00   | -  | -         | -          | 100,00     | -                 |
| 12.0050 | 0,02   | 100,00   | -         | -          | -          | -                 |
| 12.0051 | 0,01   | 9,09   | 9,09      | 63,64      | 9,09       | 9,09              |
| 12.0052 | 0,00   | 100,00   | -         | -          | -          | -                 |
| 12.0054 | 0,08   | 6,25   | 17,50     | 52,50      | 17,50      | 6,25              |
| 12.0055 | 0,00   | -  | 50,00     | 50,00      | -          | -                 |
| 12.0056 | 0,02   | 6,67   | 33,33     | 20,00      | 26,67      | 13,33             |
| 12.0058 | 0,01   | -  | 25,00     | 41,67      | 25,00      | 8,33              |
| 12.0059 | 0,00   | -  | -         | 50,00      | 50,00      | -                 |
| 12.0061 | 0,01   | -  | 14,29     | 57,14      | 28,57      | -                 |
| 12.0063 | 0,01   | 33,33  | 16,67     | 33,33      | 16,67      | -                 |
| 12.0065 | 0,02   | 10,53  | 31,58     | 57,89      | -          | -                 |
| 12.0066 | 0,02   | 4,76   | 23,81     | 47,62      | 19,05      | 4,76              |
| 12.0067 | 0,28   | 8,45   | 21,83     | 40,14      | 27,82      | 1,76              |
| 12.0068 | 0,01   | 14,29  | 71,43     | 14,29      | -          | -                 |
| 12.0069 | 0,02   | -  | -         | 44,44      | 55,56      | -                 |
| 12.0070 | 0,01   | -  | 10,00     | 60,00      | 30,00      | -                 |
| 12.0071 | 0,02   | -  | 19,05     | 38,10      | 33,33      | 9,52              |
| 12.0072 | 0,00   | -  | 100,00    | -          | -          | -                 |
| 12.0074 | 0,00   | -  | -         | 50,00      | 50,00      | -                 |
| 12.0076 | 0,00   | -  | -         | -          | 100,00     | -                 |
| 12.0079 | 0,01   | -  | -         | 50,00      | 35,71      | 14,29             |
| 12.0080 | 0,04   | 11,11  | 24,44     | 44,44      | 20,00      | -                 |
| 12.0082 | 0,01   | 8,33   | 16,67     | 41,67      | 16,67      | 16,67             |
| 12.0086 | 0,00   | -  | -         | 100,00     | -          | -                 |
| 12.0094 | 0,15   | 3,33   | 28,00     | 49,33      | 18,00      | 1,33              |
| 12.0097 | 0,01   | 41,67  | 25,00     | 33,33      | -          | -                 |
| 12.0100 | 0,00   | -  | 50,00     | 50,00      | -          | -                 |
| 12.0102 | 0,16   | 4,35   | 18,63     | 42,86      | 27,95      | 6,21              |

**Tabela 2.1.66:** Rozkład pacjentów względem współczynnika wielochorobowości

| ID          | Liczba hospitalizacji <sup>a</sup><br>[tys.] | Udział pacjentów ze współczynnikiem wielochorobowości: |              |              |              |                   |
|-------------|--|--|--------------|--------------|--------------|-------------------|
|             |  | bardzo niski [%]                                       | niski [%]    | średni [%]   | wysoki [%]   | bardzo wysoki [%] |
| 12.0104     | 0,00   | -  | -            | 100,00       | -            | -                 |
| 12.0107     | 0,01   | -  | 20,00        | 40,00        | 40,00        | -                 |
| 12.0110     | 0,00   | 50,00  | 50,00        | -            | -            | -                 |
| 12.0113     | 0,01   | -  | 11,11        | 66,67        | 22,22        | -                 |
| 12.0115     | 0,27   | 6,25   | 19,85        | 49,26        | 20,96        | 3,68              |
| 12.0117     | 0,12   | 1,67   | 16,67        | 55,83        | 22,50        | 3,33              |
| 12.0118     | 0,00   | -  | 100,00       | -            | -            | -                 |
| 12.0124     | 0,00   | 50,00  | -            | 50,00        | -            | -                 |
| 12.0128     | 0,00   | -  | 100,00       | -            | -            | -                 |
| 12.0152     | 0,11   | 0,93   | 15,74        | 46,30        | 32,41        | 4,63              |
| 12.0156     | 0,01   | 33,33  | 66,67        | -            | -            | -                 |
| 12.2984     | 0,00   | -  | -            | 100,00       | -            | -                 |
| 12.2995     | 0,00   | 50,00  | 50,00        | -            | -            | -                 |
| <b>Woj.</b> | <b>6,61</b>                                  | <b>7,14</b>  | <b>22,45</b> | <b>43,70</b> | <b>22,72</b> | <b>3,99</b>       |

<sup>a</sup> Liczba może się różnić od łącznej liczby hospitalizacji realizowanych dla danej podrupy chorób. Brak wyliczeń dla niektórych hospitalizacji związany jest z brakiem możliwości przypisania ich kodów ICD-10 do homogenicznych grup chorób.

Opracowanie DAiS na podstawie danych NFZ

Statystyki dotyczące miejsca zamieszkania hospitalizowanych pacjentów w odniesieniu do miejsca realizacji świadczeń prezentuje Tabela 2.1.67. W niniejszej analizie miasto na prawach powiatu i przylegający do niego powiat traktowane są jako jeden powiat, np. powiat m. Wrocław i powiat wrocławski.

**Tabela 2.1.67:** Struktura geograficzna pacjentów

| ID      | Hospitalizacje pacjentów |  |  | Średnia odległość pacjenta do szpitala | Odległość jaką przejechało 50% pacjentów | Udział pacjentów ze wsi [%] |
|---------|--------------------------|--|--|--|--|-----------------------------|
|         | spoza województwa [%]    | spoza powiatu, z tego samego województwa [%] | spoza powiatu, z tego samego województwa [%] |  |  |                             |
| 12.0001 | -                        | 5,2  | 94,8   | 10,9                                   | 11,7                                     | 48,3                        |
| 12.0002 | 45,5                     | 36,4   | 18,2   | 93,0                                   | 70,9                                     | 36,4                        |
| 12.0003 | 3,2                      | 15,6   | 81,2   | 10,1                                   | 0,0                                      | 30,9                        |
| 12.0004 | 3,1                      | 56,9   | 40,0   | 14,7                                   | 9,0                                      | 13,8                        |
| 12.0005 | 3,8                      | 49,9   | 46,3   | 14,6                                   | 10,7                                     | 6,2                         |
| 12.0006 | 9,1                      | 72,7   | 18,2   | 25,6                                   | 25,2                                     | 18,2                        |
| 12.0007 | 6,2                      | 49,6   | 44,2   | 15,0                                   | 10,7                                     | 10,6                        |
| 12.0008 | 25,0                     | 18,8   | 56,2   | 11,8                                   | 10,7                                     | 56,2                        |
| 12.0009 | 25,0                     | 75,0   | -  | 48,7                                   | 33,1                                     | 25,0                        |
| 12.0010 | 1,7                      | 8,3  | 90,0   | 1,6                                    | 0,0                                      | 3,3                         |
| 12.0011 | -                        | 26,1   | 73,9   | 4,6                                    | 4,2                                      | 26,1                        |
| 12.0012 | 2,7                      | 58,4   | 38,9   | 11,2                                   | 9,6                                      | 6,8                         |
| 12.0013 | -                        | 40,6   | 59,4   | 4,9                                    | 0,0                                      | 26,1                        |
| 12.0014 | 15,8                     | 34,2   | 50,0   | 20,2                                   | 14,1                                     | 51,3                        |
| 12.0015 | 2,0                      | 17,6   | 80,4   | 10,3                                   | 0,0                                      | 2,0                         |
| 12.0016 | 4,3                      | 55,5   | 40,2   | 20,8                                   | 10,7                                     | 7,7                         |
| 12.0017 | 1,8                      | 42,1   | 56,1   | 7,1                                    | 0,0                                      | 1,8                         |
| 12.0018 | 0,6                      | 18,1   | 81,3   | 2,0                                    | 0,0                                      | 0,6                         |
| 12.0019 | 1,3                      | 17,9   | 80,8   | 11,7                                   | 4,6                                      | 40,4                        |
| 12.0020 | 5,8                      | 36,5   | 57,7   | 8,0                                    | 0,0                                      | 9,6                         |
| 12.0021 | -                        | 25,0   | 75,0   | 4,1                                    | 0,0                                      | 12,5                        |
| 12.0023 | 17,6                     | 7,8  | 74,5   | 7,9                                    | 7,5                                      | 37,3                        |
| 12.0024 | -                        | 81,8   | 18,2   | 16,6                                   | 9,2                                      | 27,3                        |
| 12.0025 | 14,1                     | 62,8   | 23,1   | 26,8                                   | 17,1                                     | 15,4                        |
| 12.0026 | 2,3                      | 4,5  | 93,2   | 11,9                                   | 0,0                                      | 31,8                        |
| 12.0027 | -                        | 16,3   | 83,7   | 9,0                                    | 8,8                                      | 32,6                        |
| 12.0028 | -                        | -  | 100,0  | 9,5                                    | 7,0                                      | 82,9                        |
| 12.0029 | 3,8                      | 80,7   | 15,5   | 22,3                                   | 17,8                                     | 11,6                        |
| 12.0030 | 4,9                      | 2,4  | 92,7   | 10,1                                   | 5,4                                      | 19,5                        |
| 12.0031 | -                        | 80,0   | 20,0   | 18,3                                   | 17,7                                     | 60,0                        |
| 12.0032 | 7,7                      | -  | 92,3   | 13,9                                   | 0,0                                      | 7,7                         |

Tabela 2.1.67: Struktura geograficzna pacjentów

| ID          | Hospitalizacje pacjentów |  |  | Średnia odległość pacjenta do szpitala | Odległość jaką przejechało 50% pacjentów | Udział pacjentów ze wsi [%] |
|-------------|--------------------------|--|--|--|--|-----------------------------|
|             | spoza województwa [%]    | spoza powiatu, z tego samego województwa [%] | spoza powiatu, z tego samego województwa [%] |  |  |                             |
| 12.0033     | -                        | 10,7   | 89,3   | 1,7                                    | 0,0                                      | -                           |
| 12.0034     | 3,7                      | 3,7  | 92,6   | 5,2                                    | 0,0                                      | -                           |
| 12.0035     | -                        | -  | 100,0  | -                                      | 0,0                                      | -                           |
| 12.0036     | 3,7                      | 7,4  | 88,9   | 16,9                                   | 0,0                                      | 51,9                        |
| 12.0037     | -                        | 30,0   | 70,0   | 2,9                                    | 0,0                                      | 25,0                        |
| 12.0038     | -                        | 12,0   | 88,0   | 0,7                                    | 0,0                                      | -                           |
| 12.0039     | -                        | 40,0   | 60,0   | 5,7                                    | 0,0                                      | -                           |
| 12.0040     | -                        | 100,0  | -  | 18,3                                   | 18,3                                     | -                           |
| 12.0041     | -                        | 15,0   | 85,0   | 1,7                                    | 0,0                                      | 10,0                        |
| 12.0042     | 3,1                      | 12,5   | 84,4   | 7,0                                    | 4,2                                      | 40,6                        |
| 12.0043     | -                        | 55,0   | 45,0   | 11,5                                   | 11,6                                     | 35,0                        |
| 12.0044     | -                        | 25,0   | 75,0   | 2,9                                    | 0,0                                      | -                           |
| 12.0045     | -                        | 16,7   | 83,3   | 5,0                                    | 4,3                                      | 33,3                        |
| 12.0047     | 3,2                      | 82,9   | 13,9   | 60,9                                   | 57,4                                     | 27,5                        |
| 12.0048     | 5,3                      | 10,5   | 84,2   | 15,1                                   | 14,4                                     | 63,2                        |
| 12.0049     | -                        | -  | 100,0  | -                                      | 0,0                                      | -                           |
| 12.0050     | -                        | 61,1   | 38,9   | 7,8                                    | 10,1                                     | -                           |
| 12.0051     | -                        | -  | 100,0  | -                                      | 0,0                                      | -                           |
| 12.0052     | -                        | 66,7   | 33,3   | 17,4                                   | 21,1                                     | 66,7                        |
| 12.0054     | 8,8                      | 65,0   | 26,2   | 32,1                                   | 16,4                                     | 16,2                        |
| 12.0055     | 25,0                     | 25,0   | 50,0   | 23,4                                   | 17,6                                     | 50,0                        |
| 12.0056     | -                        | 20,0   | 80,0   | 1,9                                    | 0,0                                      | 6,7                         |
| 12.0058     | -                        | 25,0   | 75,0   | 2,1                                    | 0,0                                      | 16,7                        |
| 12.0059     | -                        | 50,0   | 50,0   | 30,3                                   | 30,3                                     | -                           |
| 12.0061     | 14,3                     | 14,3   | 71,4   | 42,1                                   | 0,0                                      | -                           |
| 12.0063     | 16,7                     | 16,7   | 66,7   | 70,7                                   | 0,0                                      | -                           |
| 12.0065     | -                        | 47,4   | 52,6   | 7,4                                    | 0,0                                      | 5,3                         |
| 12.0066     | 14,3                     | 19,0   | 66,7   | 11,0                                   | 11,8                                     | 38,1                        |
| 12.0067     | 2,5                      | 46,5   | 51,1   | 17,1                                   | 13,7                                     | 45,4                        |
| 12.0068     | -                        | 71,4   | 28,6   | 9,6                                    | 10,7                                     | -                           |
| 12.0069     | -                        | 16,7   | 83,3   | 10,1                                   | 10,0                                     | 72,2                        |
| 12.0070     | -                        | 40,0   | 60,0   | 8,7                                    | 0,0                                      | -                           |
| 12.0071     | -                        | 4,8  | 95,2   | 0,5                                    | 0,0                                      | 4,8                         |
| 12.0072     | -                        | 100,0  | -  | 19,2                                   | 19,2                                     | -                           |
| 12.0074     | -                        | -  | 100,0  | -                                      | 0,0                                      | -                           |
| 12.0076     | -                        | -  | 100,0  | -                                      | 0,0                                      | -                           |
| 12.0079     | -                        | 7,1  | 92,9   | 11,4                                   | 11,5                                     | 64,3                        |
| 12.0080     | 8,9                      | 44,4   | 46,7   | 16,5                                   | 3,5                                      | 6,7                         |
| 12.0082     | -                        | 8,3  | 91,7   | 0,8                                    | 0,0                                      | -                           |
| 12.0086     | -                        | 100,0  | -  | 33,4                                   | 33,4                                     | -                           |
| 12.0094     | 1,3                      | 66,7   | 32,0   | 14,6                                   | 12,9                                     | 16,0                        |
| 12.0097     | 8,3                      | 75,0   | 16,7   | 16,0                                   | 19,4                                     | -                           |
| 12.0100     | -                        | -  | 100,0  | -                                      | 0,0                                      | -                           |
| 12.0102     | 0,6                      | 73,3   | 26,1   | 13,4                                   | 10,9                                     | 11,8                        |
| 12.0104     | -                        | -  | 100,0  | -                                      | 0,0                                      | -                           |
| 12.0107     | -                        | 10,0   | 90,0   | 7,8                                    | 9,6                                      | 30,0                        |
| 12.0110     | 25,0                     | 25,0   | 50,0   | 79,6                                   | 54,7                                     | -                           |
| 12.0113     | 11,1                     | 44,4   | 44,4   | 10,8                                   | 9,9                                      | -                           |
| 12.0115     | 1,5                      | 59,6   | 39,0   | 13,7                                   | 11,8                                     | 15,8                        |
| 12.0117     | 0,8                      | 43,3   | 55,8   | 13,0                                   | 12,2                                     | 33,3                        |
| 12.0118     | -                        | -  | 100,0  | -                                      | 0,0                                      | -                           |
| 12.0124     | -                        | 50,0   | 50,0   | 22,6                                   | 22,6                                     | 50,0                        |
| 12.0128     | -                        | -  | 100,0  | -                                      | 0,0                                      | -                           |
| 12.0152     | 0,9                      | 82,4   | 16,7   | 18,0                                   | 18,5                                     | 32,4                        |
| 12.0156     | -                        | -  | 100,0  | 3,9                                    | 3,5                                      | 50,0                        |
| 12.2984     | -                        | 100,0  | -  | 65,9                                   | 65,9                                     | -                           |
| 12.2995     | -                        | -  | 100,0  | -                                      | 0,0                                      | -                           |
| <b>Woj.</b> | <b>3,7</b>               | <b>50,8</b>                                  | <b>45,5</b>                                  | <b>20,8</b>                            | <b>11,1</b>                              | <b>19,9</b>                 |

Opracowanie DAiS na podstawie danych NFZ



W województwie śląskim odsetek pacjentów przyjętych w czasie<sup>27</sup>, w którym w Polsce przyjęto połowę z nich wyniósł 52.35%. W Polsce odsetek pacjentów przyjętych w trybie nagłym z rozpoznaniem wchodzącym w skład analizowanej grupy rozpoznań wyniósł 25.41%, podczas gdy wartość ta dla województwa wyniosła 22.03%. Liczba świadczeniodawców, dla których odnotowano wyższy niż w Polsce odsetek przyjęć w trybie nagłym wyniosła 41 (48.24%).

Informacje o wartości statystyki opisującej czas oczekiwania na przyjęcie do szpitala oraz strukturę trybów nagłych i planowych dla poszczególnych szpitali w województwie prezentuje Tabela 2.1.68. Przy interpretacji wskaźnika „Udział przyjętych do czasu wyznaczonego przez medianę PL” należy zwrócić uwagę na „Udział trybów nagłych” (nie należy wyciągać wniosków na podstawie pierwszego z tych wskaźników, w przypadku zaobserwowania niskich wartości dla drugiego z nich).

**Tabela 2.1.68:** Statystyki dotyczące trybów przyjęć i czasu oczekiwania

| ID      | Udział trybów nagłych [%] | Udział trybów planowych [%] | Udział inny tryb [%] | Udział hospitalizacji planowych, dla których obliczono czas oczekiwania [%] | Udział hospitalizacji planowych, gdzie czas oczekiwania wyniósł 0 dni [%] | Mediana czasu oczekiwania [dni] | Udział przyjętych do czasu wyznaczonego przez medianę w PL [%] |
|---------|---------------------------|-----------------------------|----------------------|---|---|---------------------------------|--|
| 12.0017 | 14,0                      | 86,0                        | -                    | 100,0   | 2,0   | 11                              | 49,0   |
| 12.0012 | 13,3                      | 85,0                        | 1,7                  | 100,0   | 0,8   | 13                              | 40,6   |
| 12.0018 | 35,5                      | 64,5                        | -                    | 100,0   | 7,5   | 5                               | 71,0   |
| 12.0010 | 73,3                      | 26,7                        | -                    | 100,0   | -   | 14                              | 37,5   |
| 12.0014 | 75,0                      | 21,1                        | 3,9                  | 100,0   | -   | 35                              | 18,8   |
| 12.0115 | 7,7                       | 92,3                        | -                    | 100,0   | 13,9  | 6                               | 78,9   |
| 12.0037 | 55,0                      | 45,0                        | -                    | 100,0   | -   | 7                               | 55,6   |
| 12.0036 | 77,8                      | 22,2                        | -                    | 100,0   | 16,7  | 8                               | 66,7   |
| 12.0001 | 51,7                      | 48,3                        | -                    | 100,0   | 1,8   | 9                               | 60,7   |
| 12.0009 | -                         | 100,0                       | -                    | 100,0   | -   | 4                               | 75,0   |
| 12.0029 | 2,5                       | 95,6                        | 1,8                  | 100,0   | 5,3   | 14                              | 33,9   |
| 12.0015 | 76,5                      | 23,5                        | -                    | 100,0   | -   | 18                              | 33,3   |
| 12.0016 | 35,4                      | 63,6                        | 1,0                  | 100,0   | -   | 8                               | 69,2   |
| 12.0041 | 100,0                     | -                           | -                    | -   | -   | -                               | -  |
| 12.0107 | 80,0                      | 20,0                        | -                    | 100,0   | -   | 18                              | -  |
| 12.0047 | 7,4                       | 92,6                        | -                    | 100,0   | 2,7   | 8                               | 59,3   |
| 12.0003 | 36,6                      | 63,4                        | -                    | 100,0   | -   | 17                              | 34,7   |
| 12.0038 | 100,0                     | -                           | -                    | -   | -   | -                               | -  |
| 12.0020 | 30,8                      | 69,2                        | -                    | 100,0   | 2,8   | 6                               | 61,1   |
| 12.0007 | 42,5                      | 57,5                        | -                    | 100,0   | -   | 16                              | 29,2   |
| 12.0067 | 23,9                      | 76,1                        | -                    | 100,0   | 14,4  | 9                               | 55,6   |
| 12.0054 | 5,0                       | 92,5                        | 2,5                  | 100,0   | 2,7   | 7                               | 68,9   |
| 12.0066 | -                         | 100,0                       | -                    | 100,0   | 4,8   | 25                              | 19,0   |
| 12.0021 | 81,2                      | 18,8                        | -                    | 100,0   | 66,7  | 0                               | 100,0  |
| 12.0033 | 96,4                      | 3,6                         | -                    | 100,0   | -   | 12                              | -  |
| 12.0035 | 87,5                      | 12,5                        | -                    | 100,0   | -   | 117                             | -  |
| 12.0082 | 75,0                      | 25,0                        | -                    | 100,0   | -   | 4                               | 100,0  |
| 12.0026 | 84,1                      | 15,9                        | -                    | 100,0   | -   | 7                               | 71,4   |
| 12.0023 | 68,6                      | 31,4                        | -                    | 100,0   | 4,2   | 5                               | 79,2   |
| 12.0056 | 73,3                      | 26,7                        | -                    | 100,0   | -   | 16                              | 25,0   |
| 12.0058 | 75,0                      | 25,0                        | -                    | 100,0   | -   | 41                              | -  |
| 12.0048 | 100,0                     | -                           | -                    | -   | -   | -                               | -  |
| 12.0117 | 1,7                       | 98,3                        | -                    | 100,0   | 9,3   | 10                              | 51,7   |
| 12.0004 | 40,0                      | 60,0                        | -                    | 100,0   | 2,6   | 21                              | 30,8   |
| 12.0042 | 96,9                      | 3,1                         | -                    | 100,0   | -   | 10                              | 100,0  |
| 12.0025 | 6,4                       | 84,6                        | 9,0                  | 100,0   | 3,0   | 27                              | 27,3   |
| 12.0102 | 98,8                      | 1,2                         | -                    | 100,0   | -   | 19                              | 50,0   |
| 12.0013 | 76,8                      | 23,2                        | -                    | 100,0   | -   | 18                              | 31,2   |
| 12.0152 | -                         | 100,0                       | -                    | 100,0   | 18,5  | 5                               | 74,1   |
| 12.0094 | 18,0                      | 82,0                        | -                    | 100,0   | 3,3   | 6                               | 79,7   |
| 12.0045 | 91,7                      | 8,3                         | -                    | 100,0   | -   | 1                               | 100,0  |
| 12.0069 | 94,4                      | 5,6                         | -                    | 100,0   | -   | 1                               | 100,0  |
| 12.0028 | 87,8                      | 12,2                        | -                    | 100,0   | 20,0  | 10                              | 60,0   |
| 12.0050 | -                         | 100,0                       | -                    | 100,0   | -   | 30                              | -  |
| 12.0043 | -                         | 100,0                       | -                    | 100,0   | -   | 8                               | 60,0   |
| 12.0005 | 5,7                       | 94,2                        | 0,1                  | 100,0   | 2,9   | 10                              | 52,6   |

<sup>27</sup>Czas oczekiwania liczony jest metodą RTT (ang. Referral To Treatment) wyłącznie dla przyjęć planowych na leczenie szpitalne na podstawie skierowań

**Tabela 2.1.68:** Statystyki dotyczące trybów przyjęć i czasu oczekiwania

| ID          | Udział trybów nagłych [%] | Udział trybów planowych [%] | Udział inny tryb [%] | Udział hospitalizacji planowych, dla których obliczono czas oczekiwania [%] | Udział hospitalizacji planowych, gdzie czas oczekiwania wyniósł 0 dni [%] | Mediana czasu oczekiwania [dni] | Udział przyjętych do czasu wyznaczonego przez medianę w PL [%] |
|-------------|---------------------------|-----------------------------|----------------------|---|---|---------------------------------|--|
| 12.0032     | 100,0                     | -                           | -                    | -   | -   | -                               | -  |
| 12.0051     | 81,8                      | 18,2                        | -                    | 100,0   | -   | 10                              | 50,0   |
| 12.0008     | 18,8                      | 62,5                        | 18,8                 | 100,0   | 10,0  | 15                              | 40,0   |
| 12.0031     | 60,0                      | 40,0                        | -                    | 100,0   | 50,0  | 18                              | 50,0   |
| 12.0079     | 92,9                      | 7,1                         | -                    | 100,0   | -   | 29                              | -  |
| 12.0024     | 72,7                      | 27,3                        | -                    | 100,0   | -   | 55                              | 33,3   |
| 12.0113     | 11,1                      | 77,8                        | 11,1                 | 100,0   | -   | 50                              | -  |
| 12.0097     | -                         | 100,0                       | -                    | 100,0   | 8,3   | 11                              | 50,0   |
| 12.0011     | 87,0                      | 8,7                         | 4,3                  | 100,0   | -   | 4                               | 100,0  |
| 12.0027     | 65,1                      | 34,9                        | -                    | 100,0   | -   | 55                              | 26,7   |
| 12.0006     | 45,5                      | 54,5                        | -                    | 100,0   | -   | 26                              | 33,3   |
| 12.0071     | 100,0                     | -                           | -                    | -   | -   | -                               | -  |
| 12.0156     | -                         | 100,0                       | -                    | 100,0   | 16,7  | 24                              | 33,3   |
| 12.0039     | 80,0                      | 20,0                        | -                    | 100,0   | -   | 20                              | 50,0   |
| 12.0080     | -                         | 100,0                       | -                    | 100,0   | 20,0  | 6                               | 75,6   |
| 12.0118     | -                         | 100,0                       | -                    | 100,0   | -   | 59                              | -  |
| 12.0068     | 14,3                      | 85,7                        | -                    | 100,0   | -   | 60                              | 33,3   |
| 12.0070     | 60,0                      | 40,0                        | -                    | 100,0   | 25,0  | 15                              | 25,0   |
| 12.0044     | 75,0                      | 25,0                        | -                    | 100,0   | -   | 35                              | -  |
| 12.0040     | -                         | 100,0                       | -                    | 100,0   | -   | 1                               | 100,0  |
| 12.0052     | 66,7                      | 33,3                        | -                    | 100,0   | -   | 67                              | -  |
| 12.0065     | 31,6                      | 68,4                        | -                    | 100,0   | 7,7   | 20                              | 7,7  |
| 12.0049     | 100,0                     | -                           | -                    | -   | -   | -                               | -  |
| 12.0019     | 92,9                      | 7,1                         | -                    | 100,0   | 9,1   | 8                               | 54,5   |
| 12.0034     | 92,6                      | 7,4                         | -                    | 100,0   | 50,0  | 10                              | 50,0   |
| 12.0002     | 9,1                       | 81,8                        | 9,1                  | 100,0   | -   | 33                              | 11,1   |
| 12.0100     | -                         | 100,0                       | -                    | 100,0   | -   | 6                               | 100,0  |
| 12.0063     | 50,0                      | 50,0                        | -                    | 100,0   | -   | 22                              | -  |
| 12.0124     | -                         | 100,0                       | -                    | 100,0   | -   | 10                              | 50,0   |
| 12.0061     | 85,7                      | 14,3                        | -                    | 100,0   | -   | 69                              | -  |
| 12.0076     | 100,0                     | -                           | -                    | -   | -   | -                               | -  |
| 12.0059     | 100,0                     | -                           | -                    | -   | -   | -                               | -  |
| 12.0128     | -                         | 100,0                       | -                    | 100,0   | -   | 42                              | -  |
| 12.0110     | 100,0                     | -                           | -                    | -   | -   | -                               | -  |
| 12.0030     | 51,2                      | 48,8                        | -                    | 100,0   | 35,0  | 1                               | 80,0   |
| 12.0104     | -                         | -                           | 100,0                | -   | -   | -                               | -  |
| 12.0055     | -                         | 100,0                       | -                    | 100,0   | -   | 26                              | 50,0   |
| 12.0074     | 100,0                     | -                           | -                    | -   | -   | -                               | -  |
| 12.0072     | -                         | 100,0                       | -                    | 100,0   | -   | 2                               | 100,0  |
| 12.2995     | -                         | 100,0                       | -                    | 100,0   | -   | 28                              | -  |
| 12.2984     | -                         | 100,0                       | -                    | 100,0   | -   | 4                               | 100,0  |
| 12.0086     | -                         | 100,0                       | -                    | 100,0   | -   | 11                              | -  |
| <b>Woj.</b> | <b>28,0</b>               | <b>71,4</b>                 | <b>0,6</b>           | <b>100,0</b>  | <b>5,0</b>  | <b>10</b>                       | <b>52,3</b>  |

Opracowanie DAiS na podstawie danych z NFZ

W tabeli 2.1.69 przeanalizowano strukturę świadczeń JGP w podziale na zabiegowe i zachowawcze<sup>28</sup>. Jako świadczenia zabiegowe specjalistyczne u dorosłych zakwalifikowano te świadczenia zabiegowe, których nie można rozliczyć na chirurgii ogólnej. Jako świadczenia zabiegowe specjalistyczne u dzieci zakwalifikowano te świadczenia zabiegowe, których nie można rozliczyć na chirurgii ogólnej dla dzieci. Jako świadczenia zachowawcze specjalistyczne u dzieci zakwalifikowano te świadczenia zachowawcze, których nie można rozliczyć na pediatrii.

<sup>28</sup>Świadczenia zabiegowe oznaczone są symbolem '\*' w załączniku 1a do zarządzenia w sprawie określenia warunków zawierania i realizacji umów w rodzaju: leczenie szpitalne

Tabela 2.1.69: Struktura świadczeń JGP

| ID      | Liczba hospitalizacji [tys.] | Świadczenia nieJGP [%] | Świadczenia zabiegowe [%] | Świadczenia zabiegowe specjalistyczne u dorosłych [%] | Świadczenia zabiegowe specjalistyczne u dzieci [%] | Świadczenia zachowawcze [%] | Świadczenia zachowawcze specjalistyczne u dzieci [%] |
|---------|------------------------------|------------------------|---------------------------|---|--|-----------------------------|--|
| 12.0001 | 0,12                         | -                      | 28,45                     | -   | -  | 71,55                       | -  |
| 12.0002 | 0,01                         | -                      | 45,45                     | -   | 100,00   | 54,55                       | 33,33  |
| 12.0003 | 0,31                         | 0,32                   | 29,39                     | 2,17  | -  | 70,61                       | -  |
| 12.0004 | 0,06                         | -                      | 72,31                     | 2,38  | 100,00   | 27,69                       | -  |
| 12.0005 | 0,92                         | 0,65                   | 23,83                     | -   | -  | 76,17                       | -  |
| 12.0006 | 0,01                         | -                      | 18,18                     | -   | 100,00   | 81,82                       | 12,50  |
| 12.0007 | 0,11                         | -                      | 80,53                     | 10,99   | -  | 19,47                       | -  |
| 12.0008 | 0,02                         | 6,25                   | 13,33                     | -   | -  | 86,67                       | -  |
| 12.0009 | 0,00                         | -                      | 25,00                     | -   | -  | 75,00                       | -  |
| 12.0010 | 0,06                         | -                      | 8,33                      | -   | -  | 91,67                       | -  |
| 12.0011 | 0,02                         | -                      | 4,35                      | -   | -  | 95,65                       | -  |
| 12.0012 | 0,29                         | 1,02                   | 10,69                     | 9,68  | -  | 89,31                       | -  |
| 12.0013 | 0,07                         | 1,45                   | 19,12                     | -   | -  | 80,88                       | -  |
| 12.0014 | 0,08                         | -                      | 86,84                     | 4,55  | -  | 13,16                       | -  |
| 12.0015 | 0,05                         | -                      | 7,84                      | -   | -  | 92,16                       | -  |
| 12.0016 | 0,21                         | -                      | 41,63                     | -   | -  | 58,37                       | -  |
| 12.0017 | 0,06                         | -                      | 89,47                     | 1,96  | -  | 10,53                       | -  |
| 12.0018 | 0,17                         | -                      | 23,49                     | 2,56  | -  | 76,51                       | -  |
| 12.0019 | 0,16                         | -                      | 3,85                      | -   | -  | 96,15                       | -  |
| 12.0020 | 0,05                         | 1,92                   | 37,25                     | -   | -  | 62,75                       | -  |
| 12.0021 | 0,02                         | 6,25                   | -                         | -   | -  | 100,00                      | -  |
| 12.0023 | 0,15                         | -                      | 13,73                     | -   | -  | 86,27                       | -  |
| 12.0024 | 0,01                         | -                      | 9,09                      | -   | -  | 90,91                       | -  |
| 12.0025 | 0,08                         | 2,56                   | 89,47                     | 1,47  | -  | 10,53                       | -  |
| 12.0026 | 0,04                         | -                      | -                         | -   | -  | 100,00                      | -  |
| 12.0027 | 0,04                         | -                      | 48,84                     | 4,76  | -  | 51,16                       | -  |
| 12.0028 | 0,04                         | 2,44                   | 12,50                     | -   | -  | 87,50                       | -  |
| 12.0029 | 0,71                         | -                      | 79,97                     | 0,53  | 100,00   | 20,03                       | -  |
| 12.0030 | 0,04                         | 2,44                   | 15,00                     | -   | -  | 85,00                       | -  |
| 12.0031 | 0,00                         | -                      | 40,00                     | 100,00  | -  | 60,00                       | 100,00   |
| 12.0032 | 0,01                         | -                      | -                         | -   | -  | 100,00                      | -  |
| 12.0033 | 0,03                         | -                      | -                         | -   | -  | 100,00                      | -  |
| 12.0034 | 0,03                         | -                      | 3,70                      | -   | -  | 96,30                       | -  |
| 12.0035 | 0,01                         | -                      | 25,00                     | -   | -  | 75,00                       | -  |
| 12.0036 | 0,03                         | -                      | -                         | -   | -  | 100,00                      | -  |
| 12.0037 | 0,02                         | -                      | 15,00                     | -   | -  | 85,00                       | -  |
| 12.0038 | 0,02                         | -                      | -                         | -   | -  | 100,00                      | -  |

Tabela 2.1.69: Struktura świadczeń JGP

| ID      | Liczba hospitalizacji [tys.] | Świadczenia nieJGP [%] | Świadczenia zabiegowe [%] | Świadczenia zabiegowe specjalistyczne u dorosłych [%] | Świadczenia zabiegowe specjalistyczne u dzieci [%] | Świadczenia zachowawcze [%] | Świadczenia zachowawcze specjalistyczne u dzieci [%] |
|---------|------------------------------|------------------------|---------------------------|---|--|-----------------------------|--|
| 12.0039 | 0,02                         | -                      | 35,00                     | -   | -  | 65,00                       | -  |
| 12.0040 | 0,00                         | -                      | 100,00                    | -   | -  | -                           | -  |
| 12.0041 | 0,02                         | -                      | -                         | -   | -  | 100,00                      | -  |
| 12.0042 | 0,03                         | -                      | 3,12                      | -   | -  | 96,88                       | -  |
| 12.0043 | 0,02                         | 15,00                  | 100,00                    | -   | -  | -                           | -  |
| 12.0044 | 0,00                         | -                      | -                         | -   | -  | 100,00                      | -  |
| 12.0045 | 0,01                         | -                      | -                         | -   | -  | 100,00                      | -  |
| 12.0047 | 0,93                         | 0,75                   | 86,10                     | 0,88  | -  | 13,90                       | -  |
| 12.0048 | 0,02                         | 5,26                   | 11,11                     | -   | -  | 88,89                       | -  |
| 12.0049 | 0,00                         | -                      | -                         | -   | -  | 100,00                      | -  |
| 12.0050 | 0,02                         | -                      | 94,44                     | -   | 100,00   | 5,56                        | -  |
| 12.0051 | 0,01                         | -                      | 9,09                      | -   | 100,00   | 90,91                       | -  |
| 12.0052 | 0,00                         | -                      | 100,00                    | -   | -  | -                           | -  |
| 12.0054 | 0,08                         | 1,25                   | 97,47                     | 2,60  | -  | 2,53                        | -  |
| 12.0055 | 0,00                         | -                      | 100,00                    | -   | -  | -                           | -  |
| 12.0056 | 0,02                         | -                      | -                         | -   | -  | 100,00                      | -  |
| 12.0058 | 0,01                         | -                      | 16,67                     | -   | -  | 83,33                       | -  |
| 12.0059 | 0,00                         | -                      | -                         | -   | -  | 100,00                      | -  |
| 12.0061 | 0,01                         | -                      | -                         | -   | -  | 100,00                      | -  |
| 12.0063 | 0,01                         | 16,67                  | 40,00                     | -   | -  | 60,00                       | -  |
| 12.0065 | 0,02                         | -                      | 57,89                     | -   | -  | 42,11                       | -  |
| 12.0066 | 0,02                         | -                      | 95,24                     | -   | -  | 4,76                        | -  |
| 12.0067 | 0,28                         | -                      | 3,17                      | -   | -  | 96,83                       | -  |
| 12.0068 | 0,01                         | -                      | 100,00                    | 14,29   | -  | -                           | -  |
| 12.0069 | 0,02                         | -                      | -                         | -   | -  | 100,00                      | -  |
| 12.0070 | 0,01                         | -                      | 10,00                     | -   | -  | 90,00                       | -  |
| 12.0071 | 0,02                         | -                      | -                         | -   | -  | 100,00                      | -  |
| 12.0072 | 0,00                         | -                      | -                         | -   | -  | 100,00                      | -  |
| 12.0074 | 0,00                         | -                      | -                         | -   | -  | 100,00                      | -  |
| 12.0076 | 0,00                         | -                      | -                         | -   | -  | 100,00                      | -  |
| 12.0079 | 0,01                         | -                      | -                         | -   | -  | 100,00                      | -  |
| 12.0080 | 0,04                         | -                      | 6,67                      | -   | -  | 93,33                       | -  |
| 12.0082 | 0,01                         | -                      | 8,33                      | -   | -  | 91,67                       | -  |
| 12.0086 | 0,00                         | -                      | 100,00                    | 100,00  | -  | -                           | -  |
| 12.0094 | 0,15                         | -                      | 0,67                      | -   | -  | 99,33                       | -  |
| 12.0097 | 0,01                         | -                      | 100,00                    | -   | -  | -                           | -  |
| 12.0100 | 0,00                         | -                      | 100,00                    | -   | -  | -                           | -  |

Tabela 2.1.69: Struktura świadczeń JGP

| ID          | Liczba hospitalizacji [tys.] | Świadczenia nieJGP [%] | Świadczenia zabiegowe [%] | Świadczenia zabiegowe specjalistyczne u dorosłych [%] | Świadczenia zabiegowe specjalistyczne u dzieci [%] | Świadczenia zachowawcze [%] | Świadczenia zachowawcze specjalistyczne u dzieci [%] |
|-------------|------------------------------|------------------------|---------------------------|---|--|-----------------------------|--|
| 12.0102     | 0,16                         | -                      | 1,24                      | -   | -  | 98,76                       | -  |
| 12.0104     | 0,00                         | -                      | -                         | -   | -  | 100,00                      | -  |
| 12.0107     | 0,01                         | -                      | -                         | -   | -  | 100,00                      | -  |
| 12.0110     | 0,00                         | -                      | 100,00                    | 100,00  | -  | -                           | -  |
| 12.0113     | 0,01                         | -                      | -                         | -   | -  | 100,00                      | -  |
| 12.0115     | 0,27                         | -                      | 6,99                      | -   | -  | 93,01                       | -  |
| 12.0117     | 0,12                         | -                      | 8,33                      | -   | -  | 91,67                       | -  |
| 12.0118     | 0,00                         | -                      | 100,00                    | -   | -  | -                           | -  |
| 12.0124     | 0,00                         | -                      | 100,00                    | -   | -  | -                           | -  |
| 12.0128     | 0,00                         | -                      | 100,00                    | -   | -  | -                           | -  |
| 12.0152     | 0,11                         | -                      | 29,63                     | -   | -  | 70,37                       | -  |
| 12.0156     | 0,01                         | -                      | 100,00                    | -   | -  | -                           | -  |
| 12.2984     | 0,00                         | -                      | 100,00                    | -   | -  | -                           | -  |
| 12.2995     | 0,00                         | -                      | 100,00                    | -   | -  | -                           | -  |
| <b>Woj.</b> | <b>6,61</b>                  | <b>0,47</b>            | <b>39,31</b>              | <b>1,68</b>   | <b>100,00</b>                                      | <b>60,69</b>                | <b>21,05</b>   |

Opracowanie DAIS na podstawie danych NFZ

Poniżej przedstawiono strukturę hospitalizacji JGP zabiegowych dla wszystkich pacjentów (dorosłych i dzieci).

**Tabela 2.1.70:** Struktura świadczeń zabiegowych JGP

| ID      | świadczenia zabiegowe [%] | w tym:          |          |             |          |                   |
|---------|---------------------------|-----------------|----------|-------------|----------|-------------------|
|         |                           | kompleksowe [%] | duże [%] | średnie [%] | małe [%] | diagnostyczne [%] |
| 12.0001 | 28,45                     | -               | -        | -           | 42,42    | 57,58             |
| 12.0002 | 45,45                     | 20,00           | -        | 80,00       | -        | -                 |
| 12.0003 | 29,39                     | 1,09            | 5,43     | 47,83       | 5,43     | 40,22             |
| 12.0004 | 72,31                     | 2,13            | 4,26     | 89,36       | 4,26     | -                 |
| 12.0005 | 23,83                     | -               | -        | 77,17       | 5,02     | 17,81             |
| 12.0006 | 18,18                     | -               | -        | 50,00       | 50,00    | -                 |
| 12.0007 | 80,53                     | 9,89            | 13,19    | 74,73       | 2,20     | -                 |
| 12.0008 | 13,33                     | -               | -        | 50,00       | 50,00    | -                 |
| 12.0009 | 25,00                     | -               | -        | -           | 100,00   | -                 |
| 12.0010 | 8,33                      | -               | -        | 100,00      | -        | -                 |
| 12.0011 | 4,35                      | -               | -        | 100,00      | -        | -                 |
| 12.0012 | 10,69                     | 6,45            | 12,90    | 74,19       | 6,45     | -                 |
| 12.0013 | 19,12                     | -               | 30,77    | 69,23       | -        | -                 |
| 12.0014 | 86,84                     | 6,06            | 15,15    | 72,73       | 6,06     | -                 |
| 12.0015 | 7,84                      | -               | 50,00    | 50,00       | -        | -                 |
| 12.0016 | 41,63                     | -               | -        | -           | 85,06    | 14,94             |
| 12.0017 | 89,47                     | 3,92            | 9,80     | 82,35       | 1,96     | 1,96              |
| 12.0018 | 23,49                     | 25,64           | 7,69     | 28,21       | 5,13     | 33,33             |
| 12.0019 | 3,85                      | -               | -        | 16,67       | 33,33    | 50,00             |
| 12.0020 | 37,25                     | -               | 5,26     | 94,74       | -        | -                 |
| 12.0023 | 13,73                     | -               | -        | 38,10       | 33,33    | 28,57             |
| 12.0024 | 9,09                      | -               | -        | -           | 100,00   | -                 |
| 12.0025 | 89,47                     | -               | 5,88     | 92,65       | 1,47     | -                 |
| 12.0027 | 48,84                     | 4,76            | 23,81    | 66,67       | 4,76     | -                 |
| 12.0028 | 12,50                     | -               | -        | -           | 100,00   | -                 |
| 12.0029 | 79,97                     | 3,53            | 7,58     | 23,99       | 61,90    | 3,00              |
| 12.0030 | 15,00                     | -               | 16,67    | 83,33       | -        | -                 |
| 12.0031 | 40,00                     | 100,00          | -        | -           | -        | -                 |
| 12.0034 | 3,70                      | -               | 100,00   | -           | -        | -                 |
| 12.0035 | 25,00                     | -               | -        | 100,00      | -        | -                 |
| 12.0037 | 15,00                     | -               | -        | 100,00      | -        | -                 |
| 12.0039 | 35,00                     | -               | 14,29    | 85,71       | -        | -                 |
| 12.0040 | 100,00                    | -               | -        | -           | 100,00   | -                 |
| 12.0042 | 3,12                      | -               | -        | -           | 100,00   | -                 |
| 12.0043 | 100,00                    | -               | -        | 100,00      | -        | -                 |
| 12.0047 | 86,10                     | 8,70            | 3,66     | 13,49       | 70,87    | 3,28              |
| 12.0048 | 11,11                     | -               | -        | -           | 50,00    | 50,00             |
| 12.0050 | 94,44                     | -               | -        | 100,00      | -        | -                 |
| 12.0051 | 9,09                      | -               | -        | 100,00      | -        | -                 |
| 12.0052 | 100,00                    | -               | -        | 66,67       | 33,33    | -                 |
| 12.0054 | 97,47                     | 10,39           | 7,79     | 81,82       | -        | -                 |
| 12.0055 | 100,00                    | -               | -        | 75,00       | 25,00    | -                 |
| 12.0058 | 16,67                     | -               | -        | 100,00      | -        | -                 |
| 12.0063 | 40,00                     | -               | -        | 100,00      | -        | -                 |
| 12.0065 | 57,89                     | -               | -        | 100,00      | -        | -                 |
| 12.0066 | 95,24                     | -               | 10,00    | 80,00       | 10,00    | -                 |
| 12.0067 | 3,17                      | -               | -        | -           | 88,89    | 11,11             |
| 12.0068 | 100,00                    | 14,29           | 28,57    | 42,86       | 14,29    | -                 |
| 12.0070 | 10,00                     | -               | -        | -           | 100,00   | -                 |
| 12.0080 | 6,67                      | -               | -        | -           | -        | 100,00            |
| 12.0082 | 8,33                      | -               | -        | 100,00      | -        | -                 |
| 12.0086 | 100,00                    | 100,00          | -        | -           | -        | -                 |
| 12.0094 | 0,67                      | -               | -        | -           | 100,00   | -                 |
| 12.0097 | 100,00                    | -               | -        | 66,67       | 33,33    | -                 |
| 12.0100 | 100,00                    | -               | -        | 50,00       | 50,00    | -                 |
| 12.0102 | 1,24                      | -               | -        | -           | -        | 100,00            |
| 12.0110 | 100,00                    | 100,00          | -        | -           | -        | -                 |
| 12.0115 | 6,99                      | -               | -        | -           | 5,26     | 94,74             |
| 12.0117 | 8,33                      | -               | -        | -           | -        | 100,00            |

**Tabela 2.1.70:** Struktura świadczeń zabiegowych JGP

| ID          | świadczenia zabiegowe [%] | w tym:          |             |              |              |                   |
|-------------|---------------------------|-----------------|-------------|--------------|--------------|-------------------|
|             |                           | kompleksowe [%] | duże [%]    | średnie [%]  | małe [%]     | diagnostyczne [%] |
| 12.0118     | 100,00                    | -               | -           | 100,00       | -            | -                 |
| 12.0124     | 100,00                    | -               | -           | -            | 100,00       | -                 |
| 12.0128     | 100,00                    | -               | -           | 100,00       | -            | -                 |
| 12.0152     | 29,63                     | -               | -           | -            | -            | 100,00            |
| 12.0156     | 100,00                    | -               | -           | 100,00       | -            | -                 |
| 12.2984     | 100,00                    | -               | 100,00      | -            | -            | -                 |
| 12.2995     | 100,00                    | -               | -           | 100,00       | -            | -                 |
| <b>Woj.</b> | <b>39,31</b>              | <b>5,26</b>     | <b>5,53</b> | <b>38,28</b> | <b>41,61</b> | <b>9,32</b>       |

Opracowanie DAiS na podstawie danych NFZ

**Tabela 2.1.71:** Struktura świadczeń zabiegowych JGP u dorosłych

| ID      | świadczenia zabiegowe [%] | w tym:          |          |             |          |                   |
|---------|---------------------------|-----------------|----------|-------------|----------|-------------------|
|         |                           | kompleksowe [%] | duże [%] | średnie [%] | małe [%] | diagnostyczne [%] |
| 12.0001 | 28,45                     | -               | -        | -           | 42,42    | 57,58             |
| 12.0003 | 29,49                     | 1,09            | 5,43     | 47,83       | 5,43     | 40,22             |
| 12.0004 | 70,00                     | 2,38            | 4,76     | 88,10       | 4,76     | -                 |
| 12.0005 | 23,83                     | -               | -        | 77,17       | 5,02     | 17,81             |
| 12.0007 | 80,53                     | 9,89            | 13,19    | 74,73       | 2,20     | -                 |
| 12.0008 | 13,33                     | -               | -        | 50,00       | 50,00    | -                 |
| 12.0009 | 25,00                     | -               | -        | -           | 100,00   | -                 |
| 12.0010 | 8,33                      | -               | -        | 100,00      | -        | -                 |
| 12.0011 | 4,35                      | -               | -        | 100,00      | -        | -                 |
| 12.0012 | 10,69                     | 6,45            | 12,90    | 74,19       | 6,45     | -                 |
| 12.0013 | 19,12                     | -               | 30,77    | 69,23       | -        | -                 |
| 12.0014 | 86,84                     | 6,06            | 15,15    | 72,73       | 6,06     | -                 |
| 12.0015 | 7,84                      | -               | 50,00    | 50,00       | -        | -                 |
| 12.0016 | 41,63                     | -               | -        | -           | 85,06    | 14,94             |
| 12.0017 | 89,47                     | 3,92            | 9,80     | 82,35       | 1,96     | 1,96              |
| 12.0018 | 23,49                     | 25,64           | 7,69     | 28,21       | 5,13     | 33,33             |
| 12.0019 | 3,85                      | -               | -        | 16,67       | 33,33    | 50,00             |
| 12.0020 | 37,25                     | -               | 5,26     | 94,74       | -        | -                 |
| 12.0023 | 13,73                     | -               | -        | 38,10       | 33,33    | 28,57             |
| 12.0024 | 9,09                      | -               | -        | -           | 100,00   | -                 |
| 12.0025 | 89,47                     | -               | 5,88     | 92,65       | 1,47     | -                 |
| 12.0027 | 48,84                     | 4,76            | 23,81    | 66,67       | 4,76     | -                 |
| 12.0028 | 12,50                     | -               | -        | -           | 100,00   | -                 |
| 12.0029 | 80,14                     | 3,54            | 7,26     | 24,07       | 62,12    | 3,01              |
| 12.0030 | 15,00                     | -               | 16,67    | 83,33       | -        | -                 |
| 12.0031 | 50,00                     | 100,00          | -        | -           | -        | -                 |
| 12.0034 | 3,70                      | -               | 100,00   | -           | -        | -                 |
| 12.0035 | 25,00                     | -               | -        | 100,00      | -        | -                 |
| 12.0037 | 15,00                     | -               | -        | 100,00      | -        | -                 |
| 12.0039 | 35,00                     | -               | 14,29    | 85,71       | -        | -                 |
| 12.0040 | 100,00                    | -               | -        | -           | 100,00   | -                 |
| 12.0042 | 3,12                      | -               | -        | -           | 100,00   | -                 |
| 12.0043 | 100,00                    | -               | -        | 100,00      | -        | -                 |
| 12.0047 | 86,10                     | 8,70            | 3,66     | 13,49       | 70,87    | 3,28              |
| 12.0048 | 11,11                     | -               | -        | -           | 50,00    | 50,00             |
| 12.0051 | 9,09                      | -               | -        | 100,00      | -        | -                 |
| 12.0054 | 97,47                     | 10,39           | 7,79     | 81,82       | -        | -                 |
| 12.0055 | 100,00                    | -               | -        | 75,00       | 25,00    | -                 |
| 12.0058 | 16,67                     | -               | -        | 100,00      | -        | -                 |
| 12.0063 | 40,00                     | -               | -        | 100,00      | -        | -                 |
| 12.0065 | 57,89                     | -               | -        | 100,00      | -        | -                 |
| 12.0066 | 95,24                     | -               | 10,00    | 80,00       | 10,00    | -                 |
| 12.0067 | 3,17                      | -               | -        | -           | 88,89    | 11,11             |
| 12.0068 | 100,00                    | 14,29           | 28,57    | 42,86       | 14,29    | -                 |

**Tabela 2.1.71:** Struktura świadczeń zabiegowych JGP u dorosłych

| ID          | świadczenia zabiegowe [%] | w tym:          |             |              |              |                   |
|-------------|---------------------------|-----------------|-------------|--------------|--------------|-------------------|
|             |                           | kompleksowe [%] | duże [%]    | średnie [%]  | małe [%]     | diagnostyczne [%] |
| 12.0070     | 10,00                     | -               | -           | -            | 100,00       | -                 |
| 12.0080     | 6,67                      | -               | -           | -            | -            | 100,00            |
| 12.0082     | 8,33                      | -               | -           | 100,00       | -            | -                 |
| 12.0086     | 100,00                    | 100,00          | -           | -            | -            | -                 |
| 12.0094     | 0,67                      | -               | -           | -            | 100,00       | -                 |
| 12.0097     | 100,00                    | -               | -           | 66,67        | 33,33        | -                 |
| 12.0100     | 100,00                    | -               | -           | 50,00        | 50,00        | -                 |
| 12.0102     | 1,24                      | -               | -           | -            | -            | 100,00            |
| 12.0110     | 100,00                    | 100,00          | -           | -            | -            | -                 |
| 12.0115     | 6,99                      | -               | -           | -            | 5,26         | 94,74             |
| 12.0117     | 8,33                      | -               | -           | -            | -            | 100,00            |
| 12.0118     | 100,00                    | -               | -           | 100,00       | -            | -                 |
| 12.0124     | 100,00                    | -               | -           | -            | 100,00       | -                 |
| 12.0128     | 100,00                    | -               | -           | 100,00       | -            | -                 |
| 12.0152     | 29,63                     | -               | -           | -            | -            | 100,00            |
| 12.0156     | 100,00                    | -               | -           | 100,00       | -            | -                 |
| 12.2984     | 100,00                    | -               | 100,00      | -            | -            | -                 |
| 12.2995     | 100,00                    | -               | -           | 100,00       | -            | -                 |
| <b>Woj.</b> | <b>39,11</b>              | <b>5,29</b>     | <b>5,53</b> | <b>37,66</b> | <b>42,08</b> | <b>9,44</b>       |

Opracowanie DAiS na podstawie danych NFZ

**Tabela 2.1.72:** Struktura świadczeń zabiegowych JGP u dzieci

| ID          | świadczenia zabiegowe [%] | w tym:          |             |              |             |                   |
|-------------|---------------------------|-----------------|-------------|--------------|-------------|-------------------|
|             |                           | kompleksowe [%] | duże [%]    | średnie [%]  | małe [%]    | diagnostyczne [%] |
| 12.0002     | 45,45                     | 20,00           | -           | 80,00        | -           | -                 |
| 12.0004     | 100,00                    | -               | -           | 100,00       | -           | -                 |
| 12.0006     | 20,00                     | -               | -           | 50,00        | 50,00       | -                 |
| 12.0029     | 50,00                     | -               | 100,00      | -            | -           | -                 |
| 12.0050     | 94,44                     | -               | -           | 100,00       | -           | -                 |
| 12.0052     | 100,00                    | -               | -           | 66,67        | 33,33       | -                 |
| <b>Woj.</b> | <b>64,15</b>              | <b>2,94</b>     | <b>5,88</b> | <b>85,29</b> | <b>5,88</b> | -                 |

Opracowanie DAiS na podstawie danych NFZ

W tabeli 2.1.73 przeanalizowano najczęściej sprawozdawane Jednorodne Grupy Pacjentów w ramach hospitalizacji z rozpoznaniem wchodzącymi w skład analizowanej podgrupy. Pełne nazwy znajdują się w tabeli 2.1.74.

**Tabela 2.1.73:** Udział hospitalizacji w szpitalach wg najczęściej sprawozdawanych produktów

| ID      | Liczba hospitalizacji [tys.] | D28 [%] | D07 [%] | C14 [%] | D06 [%] | D05 [%] | Pozostałe produkty [%] |
|---------|------------------------------|---------|---------|---------|---------|---------|------------------------|
| 12.0001 | 0,1                          | 71,6    | 12,1    | -       | -       | 16,4    | -                      |
| 12.0002 | 0,0                          | 36,4    | -       | -       | -       | -       | 63,6                   |
| 12.0003 | 0,3                          | 68,2    | -       | 13,1    | 0,6     | 11,8    | 6,4                    |
| 12.0004 | 0,1                          | 20,0    | -       | 56,9    | -       | -       | 23,1                   |
| 12.0005 | 0,9                          | 75,7    | 1,2     | -       | 18,3    | 4,1     | 0,8                    |
| 12.0006 | 0,0                          | 72,7    | -       | -       | -       | -       | 27,3                   |
| 12.0007 | 0,1                          | 18,6    | -       | 58,4    | -       | -       | 23,0                   |
| 12.0008 | 0,0                          | 68,8    | -       | -       | -       | -       | 31,2                   |
| 12.0009 | 0,0                          | 75,0    | 25,0    | -       | -       | -       | -                      |
| 12.0010 | 0,1                          | 90,0    | -       | -       | -       | -       | 10,0                   |
| 12.0011 | 0,0                          | 95,7    | -       | -       | -       | -       | 4,3                    |
| 12.0012 | 0,3                          | 87,7    | 0,3     | 7,5     | -       | -       | 4,4                    |
| 12.0013 | 0,1                          | 76,8    | -       | 13,0    | -       | -       | 10,1                   |



**Tabela 2.1.73:** Udział hospitalizacji w szpitalach wg najczęściej sprawozdawanych produktów

| ID      | Liczba hospitalizacji [tys.] | D28 [%] | D07 [%] | C14 [%] | D06 [%] | D05 [%] | Pozostałe produkty [%] |
|---------|------------------------------|---------|---------|---------|---------|---------|------------------------|
| 12.0014 | 0,1                          | 9,2     | -       | 63,2    | -       | -       | 27,6                   |
| 12.0015 | 0,1                          | 92,2    | -       | 3,9     | -       | -       | 3,9                    |
| 12.0016 | 0,2                          | 57,9    | 35,4    | -       | -       | 6,2     | 0,5                    |
| 12.0017 | 0,1                          | 8,8     | 1,8     | 43,9    | 26,3    | 1,8     | 17,5                   |
| 12.0018 | 0,2                          | 74,1    | -       | 6,0     | -       | 7,8     | 12,0                   |
| 12.0019 | 0,2                          | 94,2    | 1,3     | -       | 0,6     | 1,9     | 1,9                    |
| 12.0020 | 0,1                          | 57,7    | -       | 32,7    | -       | -       | 9,6                    |
| 12.0021 | 0,0                          | 87,5    | -       | -       | -       | -       | 12,5                   |
| 12.0023 | 0,2                          | 85,0    | 1,3     | 5,2     | -       | 3,9     | 4,6                    |
| 12.0024 | 0,0                          | 90,9    | -       | -       | -       | -       | 9,1                    |
| 12.0025 | 0,1                          | 7,7     | -       | 78,2    | -       | -       | 14,1                   |
| 12.0026 | 0,0                          | 100,0   | -       | -       | -       | -       | -                      |
| 12.0027 | 0,0                          | 51,2    | -       | 27,9    | -       | -       | 20,9                   |
| 12.0028 | 0,0                          | 80,5    | -       | -       | -       | -       | 19,5                   |
| 12.0029 | 0,7                          | 19,5    | 49,5    | -       | 18,5    | 2,4     | 10,2                   |
| 12.0030 | 0,0                          | 80,5    | -       | -       | -       | -       | 19,5                   |
| 12.0031 | 0,0                          | -       | -       | -       | -       | -       | 100,0                  |
| 12.0032 | 0,0                          | 100,0   | -       | -       | -       | -       | -                      |
| 12.0033 | 0,0                          | 96,4    | -       | -       | -       | -       | 3,6                    |
| 12.0034 | 0,0                          | 96,3    | -       | -       | -       | -       | 3,7                    |
| 12.0035 | 0,0                          | 75,0    | -       | -       | -       | -       | 25,0                   |
| 12.0036 | 0,0                          | 100,0   | -       | -       | -       | -       | -                      |
| 12.0037 | 0,0                          | 85,0    | -       | -       | -       | -       | 15,0                   |
| 12.0038 | 0,0                          | 96,0    | -       | -       | -       | -       | 4,0                    |
| 12.0039 | 0,0                          | 65,0    | -       | 25,0    | -       | -       | 10,0                   |
| 12.0040 | 0,0                          | -       | -       | -       | -       | -       | 100,0                  |
| 12.0041 | 0,0                          | 100,0   | -       | -       | -       | -       | -                      |
| 12.0042 | 0,0                          | 96,9    | -       | -       | -       | -       | 3,1                    |
| 12.0043 | 0,0                          | -       | -       | 85,0    | -       | -       | 15,0                   |
| 12.0044 | 0,0                          | 100,0   | -       | -       | -       | -       | -                      |
| 12.0045 | 0,0                          | 100,0   | -       | -       | -       | -       | -                      |
| 12.0047 | 0,9                          | 13,8    | 59,7    | -       | 11,5    | 2,8     | 12,2                   |
| 12.0048 | 0,0                          | 84,2    | -       | -       | -       | 5,3     | 10,5                   |
| 12.0049 | 0,0                          | 100,0   | -       | -       | -       | -       | -                      |
| 12.0050 | 0,0                          | -       | -       | -       | -       | -       | 100,0                  |
| 12.0051 | 0,0                          | 90,9    | -       | -       | -       | -       | 9,1                    |
| 12.0052 | 0,0                          | -       | -       | -       | -       | -       | 100,0                  |
| 12.0054 | 0,1                          | -       | -       | 78,8    | -       | -       | 21,2                   |
| 12.0055 | 0,0                          | -       | -       | -       | -       | -       | 100,0                  |
| 12.0056 | 0,0                          | 100,0   | -       | -       | -       | -       | -                      |
| 12.0058 | 0,0                          | 83,3    | -       | -       | -       | -       | 16,7                   |
| 12.0059 | 0,0                          | 100,0   | -       | -       | -       | -       | -                      |
| 12.0061 | 0,0                          | 100,0   | -       | -       | -       | -       | -                      |
| 12.0063 | 0,0                          | 50,0    | -       | -       | -       | -       | 50,0                   |
| 12.0065 | 0,0                          | 36,8    | -       | 47,4    | -       | -       | 15,8                   |
| 12.0066 | 0,0                          | -       | -       | 71,4    | -       | -       | 28,6                   |
| 12.0067 | 0,3                          | 96,8    | 2,8     | -       | -       | 0,4     | -                      |
| 12.0068 | 0,0                          | -       | -       | 28,6    | -       | -       | 71,4                   |
| 12.0069 | 0,0                          | 100,0   | -       | -       | -       | -       | -                      |
| 12.0070 | 0,0                          | 90,0    | 10,0    | -       | -       | -       | -                      |
| 12.0071 | 0,0                          | 100,0   | -       | -       | -       | -       | -                      |
| 12.0072 | 0,0                          | -       | -       | -       | -       | -       | 100,0                  |
| 12.0074 | 0,0                          | 100,0   | -       | -       | -       | -       | -                      |
| 12.0076 | 0,0                          | 100,0   | -       | -       | -       | -       | -                      |
| 12.0079 | 0,0                          | 100,0   | -       | -       | -       | -       | -                      |
| 12.0080 | 0,0                          | 93,3    | -       | -       | -       | 6,7     | -                      |
| 12.0082 | 0,0                          | 91,7    | -       | -       | -       | -       | 8,3                    |
| 12.0086 | 0,0                          | -       | -       | -       | -       | -       | 100,0                  |
| 12.0094 | 0,2                          | 99,3    | 0,7     | -       | -       | -       | -                      |
| 12.0097 | 0,0                          | -       | -       | -       | -       | -       | 100,0                  |
| 12.0100 | 0,0                          | -       | -       | -       | -       | -       | 100,0                  |
| 12.0102 | 0,2                          | 98,8    | -       | -       | -       | 1,2     | -                      |
| 12.0104 | 0,0                          | -       | -       | -       | -       | -       | 100,0                  |

**Tabela 2.1.73:** Udział hospitalizacji w szpitalach wg najczęściej sprawozdawanych produktów

| ID          | Liczba hospitalizacji [tys.] | D28 [%]     | D07 [%]     | C14 [%]    | D06 [%]    | D05 [%]    | Pozostałe produkty [%] |
|-------------|------------------------------|-------------|-------------|------------|------------|------------|------------------------|
| 12.0107     | 0,0                          | 100,0       | -           | -          | -          | -          | -                      |
| 12.0110     | 0,0                          | -           | -           | -          | -          | -          | 100,0                  |
| 12.0113     | 0,0                          | 100,0       | -           | -          | -          | -          | -                      |
| 12.0115     | 0,3                          | 93,0        | 0,4         | -          | -          | 6,6        | 0,4                    |
| 12.0117     | 0,1                          | 91,7        | -           | -          | -          | 8,3        | -                      |
| 12.0118     | 0,0                          | -           | -           | -          | -          | -          | 100,0                  |
| 12.0124     | 0,0                          | -           | -           | -          | -          | -          | 100,0                  |
| 12.0128     | 0,0                          | -           | -           | -          | -          | -          | 100,0                  |
| 12.0152     | 0,1                          | 70,4        | -           | -          | -          | 29,6       | -                      |
| 12.0156     | 0,0                          | -           | -           | -          | -          | -          | 100,0                  |
| 12.2984     | 0,0                          | -           | -           | -          | -          | -          | 100,0                  |
| 12.2995     | 0,0                          | -           | -           | -          | -          | -          | 100,0                  |
| <b>Woj.</b> | <b>6,6</b>                   | <b>59,5</b> | <b>15,5</b> | <b>7,1</b> | <b>6,4</b> | <b>3,6</b> | <b>7,9</b>             |

Opracowanie DAiS na podstawie danych NFZ

**Tabela 2.1.74:** Nazwy najczęstszych produktów

| Pełna nazwa produktu   |
|--|
| D28 choroby nowotworowe układu oddechowego i klatki piersiowej |
| D07 małe zabiegi klatki piersiowej                             |
| C14 średnie zabiegi jamy ustnej, gardła i krtani >17 r.ż.      |
| D06 średnie zabiegi klatki piersiowej                          |
| D05 bronchoskopia  |

Opracowanie DAiS na podstawie danych NFZ

**Tabela 2.1.75:** Wybrane procedury

| ID      | Liczba hospitalizacji | radykalne [%] | nieradykalne [%] | inwazyjne [%] | nieinwazyjne [%] |
|---------|-----------------------|---------------|------------------|---------------|------------------|
| 12.0001 | 116                   | -             | 6,0              | 76,7          | 90,5             |
| 12.0002 | 11                    | -             | 100,0            | -             | 63,6             |
| 12.0003 | 314                   | 3,5           | 4,8              | 79,0          | 83,1             |
| 12.0004 | 65                    | 15,4          | -                | 53,8          | 40,0             |
| 12.0005 | 925                   | -             | 2,1              | 82,4          | 60,2             |
| 12.0006 | 11                    | -             | 72,7             | -             | 90,9             |
| 12.0007 | 113                   | 61,9          | 8,0              | -             | 29,2             |
| 12.0008 | 16                    | -             | 18,8             | 56,2          | 68,8             |
| 12.0009 | 4                     | -             | 50,0             | 50,0          | 100,0            |
| 12.0010 | 60                    | -             | 85,0             | -             | 88,3             |
| 12.0011 | 23                    | -             | 52,2             | -             | 82,6             |
| 12.0012 | 293                   | 8,5           | 7,2              | 72,0          | 79,9             |
| 12.0013 | 69                    | 18,8          | 63,8             | -             | 97,1             |
| 12.0014 | 76                    | 18,4          | -                | 63,2          | 53,9             |
| 12.0015 | 51                    | 5,9           | 43,1             | -             | 96,1             |
| 12.0016 | 209                   | -             | 4,8              | 78,5          | 57,9             |
| 12.0017 | 57                    | 24,6          | -                | 64,9          | 71,9             |
| 12.0018 | 166                   | 11,4          | 6,6              | 67,5          | 83,1             |
| 12.0019 | 156                   | -             | 74,4             | 39,1          | 90,4             |
| 12.0020 | 52                    | 1,9           | 59,6             | 28,8          | 96,2             |
| 12.0021 | 16                    | -             | 43,8             | 43,8          | 68,8             |
| 12.0023 | 153                   | 5,2           | 0,7              | 10,5          | 77,1             |
| 12.0024 | 11                    | -             | -                | -             | 72,7             |
| 12.0025 | 78                    | 67,9          | 5,1              | 14,1          | 98,7             |
| 12.0026 | 44                    | -             | 31,8             | -             | 90,9             |
| 12.0027 | 43                    | 23,3          | 2,3              | 27,9          | 95,3             |
| 12.0028 | 41                    | -             | -                | -             | 85,4             |
| 12.0029 | 709                   | 6,2           | 97,9             | 85,9          | 75,6             |
| 12.0030 | 41                    | 2,4           | 9,8              | 2,4           | 75,6             |

Tabela 2.1.75: Wybrane procedury

| ID      | Liczba hospitalizacji | radykalne [%] | nieradykalne [%] | inwazyjne [%] | nieinwazyjne [%] |
|---------|-----------------------|---------------|------------------|---------------|------------------|
| 12.0031 | 5                     | -             | 20,0             | -             | 80,0             |
| 12.0032 | 13                    | -             | 46,2             | -             | 92,3             |
| 12.0033 | 28                    | -             | 67,9             | -             | 89,3             |
| 12.0034 | 27                    | 3,7           | 66,7             | -             | 100,0            |
| 12.0035 | 8                     | -             | 100,0            | -             | 75,0             |
| 12.0036 | 27                    | -             | 59,3             | -             | 92,6             |
| 12.0037 | 20                    | -             | -                | -             | 85,0             |
| 12.0038 | 25                    | -             | 88,0             | 12,0          | 88,0             |
| 12.0039 | 20                    | 20,0          | 30,0             | 5,0           | 90,0             |
| 12.0040 | 1                     | -             | -                | -             | -                |
| 12.0041 | 20                    | -             | 5,0              | -             | 90,0             |
| 12.0042 | 32                    | -             | -                | -             | 90,6             |
| 12.0043 | 20                    | 20,0          | -                | 65,0          | -                |
| 12.0044 | 4                     | -             | -                | -             | 100,0            |
| 12.0045 | 12                    | -             | -                | -             | 100,0            |
| 12.0047 | 928                   | 9,3           | 6,0              | 90,0          | 95,6             |
| 12.0048 | 19                    | -             | 21,1             | 52,6          | 94,7             |
| 12.0049 | 2                     | -             | -                | -             | 100,0            |
| 12.0050 | 18                    | -             | -                | -             | -                |
| 12.0051 | 11                    | -             | -                | -             | 90,9             |
| 12.0052 | 3                     | -             | 100,0            | -             | 33,3             |
| 12.0054 | 80                    | 28,7          | -                | 62,5          | 100,0            |
| 12.0055 | 4                     | -             | -                | -             | -                |
| 12.0056 | 15                    | -             | -                | -             | 100,0            |
| 12.0058 | 12                    | -             | -                | -             | 83,3             |
| 12.0059 | 2                     | -             | 100,0            | -             | 100,0            |
| 12.0061 | 7                     | -             | -                | -             | 100,0            |
| 12.0063 | 6                     | -             | -                | -             | 83,3             |
| 12.0065 | 19                    | 31,6          | 100,0            | 15,8          | 73,7             |
| 12.0066 | 21                    | 4,8           | -                | 52,4          | 4,8              |
| 12.0067 | 284                   | -             | 0,4              | 75,0          | 83,5             |
| 12.0068 | 7                     | 28,6          | -                | 14,3          | 42,9             |
| 12.0069 | 18                    | -             | -                | -             | 94,4             |
| 12.0070 | 10                    | -             | 10,0             | 10,0          | 90,0             |
| 12.0071 | 21                    | -             | 4,8              | -             | 100,0            |
| 12.0072 | 1                     | -             | 100,0            | -             | 100,0            |
| 12.0074 | 2                     | -             | -                | -             | 100,0            |
| 12.0076 | 1                     | -             | -                | -             | -                |
| 12.0079 | 14                    | -             | 7,1              | -             | 100,0            |
| 12.0080 | 45                    | -             | 6,7              | 82,2          | 71,1             |
| 12.0082 | 12                    | -             | -                | -             | 83,3             |
| 12.0086 | 1                     | -             | 100,0            | -             | -                |
| 12.0094 | 150                   | -             | 4,7              | 2,7           | 69,3             |
| 12.0097 | 12                    | -             | -                | -             | -                |
| 12.0100 | 2                     | -             | -                | -             | -                |
| 12.0102 | 161                   | -             | 98,1             | 73,3          | 83,2             |
| 12.0104 | 1                     | -             | -                | -             | 100,0            |
| 12.0107 | 10                    | -             | -                | -             | 70,0             |
| 12.0110 | 4                     | -             | 100,0            | -             | 100,0            |
| 12.0113 | 9                     | -             | -                | -             | 100,0            |
| 12.0115 | 272                   | -             | 3,3              | 78,3          | 73,2             |
| 12.0117 | 120                   | -             | 2,5              | 83,3          | 82,5             |
| 12.0118 | 1                     | -             | -                | -             | -                |
| 12.0124 | 2                     | -             | -                | -             | -                |
| 12.0128 | 1                     | -             | -                | -             | -                |
| 12.0152 | 108                   | -             | 0,9              | 97,2          | 61,1             |
| 12.0156 | 6                     | -             | 100,0            | -             | -                |
| 12.2984 | 1                     | -             | -                | -             | -                |
| 12.2995 | 2                     | -             | -                | -             | -                |
| Woj.    | 6 610                 | 6,4           | 22,6             | 63,0          | 77,2             |

Opracowanie DAiS na podstawie danych NFZ

Tabela 2.1.76: Kody ICD-9

| Nazwa        | Kody ICD-9   |
|--------------|--|
| radykalne    | 30.0, 30.01, 30.09, 30.1, 30.21, 30.22, 30.23, 30.29, 30.32, 31.2, 31.21, 31.29, 31.5, 31.791, 32.01, 32.09, 32.1, 32.2, 32.28, 32.29, 32.291, 32.292, 32.3, 32.41, 32.49, 32.5, 32.52, 32.59, 32.6, 32.9, 34.3, 34.4, 34.5, 34.59, 34.81, 35.21, 35.23, 35.232, 37.331, 37.34, 37.51, 37.542, 37.61, 37.70, 37.83, 38.310, 38.317, 38.332, 38.337, 38.410, 38.412, 38.416, 38.437, 38.50, 38.53, 38.57, 38.591, 38.593, 38.594, 38.60, 38.61, 38.62, 38.63, 38.65, 38.66, 38.67, 38.694, 39.81  |
| nieradykalne | 31.0, 31.1, 31.61, 31.622, 31.65, 31.691, 31.692, 31.693, 31.72, 31.739, 31.74, 31.799, 31.92, 31.93, 31.94, 31.98, 31.981, 31.99, 32.21, 33.32, 33.33, 33.34, 33.43, 33.49, 33.93, 33.98, 33.99, 34, 34.01, 34.02, 34.03, 34.04, 34.041, 34.042, 34.09, 34.091, 34.092, 34.093, 34.094, 34.095, 34.1, 34.51, 34.71, 34.72, 34.79, 34.8, 34.82, 34.84, 34.9, 34.91, 34.921, 34.922, 34.923, 34.99, 35.01, 35.12, 35.14, 35.331, 35.339, 35.531, 35.7, 35.711, 35.79, 35.98, 36.11, 36.12, 36.15, 36.19, 36.392, 36.93, 36.99, 37.0, 37.111, 37.12, 37.121, 37.19, 37.21, 37.33, 37.4, 37.49, 37.4998, 37.4999, 37.72, 37.741, 37.91, 37.99, 38.012, 38.013, 38.016, 38.018, 38.026, 38.028, 38.132, 38.148, 38.712, 38.713, 38.72, 38.81, 38.810, 38.813, 38.815, 38.816, 38.817, 38.818, 38.822, 38.830, 38.832, 38.833, 38.836, 38.837, 38.846, 38.847, 38.9, 38.91, 38.92, 38.93, 38.94, 38.95, 38.951, 38.952, 38.98, 38.99, 39.272, 39.274, 39.299, 39.31, 39.32, 39.39, 39.41, 39.423, 39.492, 39.494, 39.495, 39.500, 39.504, 39.509, 39.528, 39.539, 39.57, 39.6, 39.61, 39.611, 39.612, 39.613, 39.62, 39.631, 39.632, 39.7, 39.713, 39.72, 39.723, 39.724, 39.791, 39.792, 39.793, 39.83, 39.84, 39.911, 39.912, 39.92, 39.93, 39.951, 39.952, 39.98, 39.982, 39.991, 39.992, 39.994, 39.995, 39.999   |
| inwazyjne    | 31.43, 31.44, 31.45, 33.21, 33.22, 33.23, 33.231, 33.232, 33.239, 33.24, 33.25, 33.26, 33.27, 33.272, 33.273, 33.28, 34.21, 34.22, 34.23, 34.24, 34.25, 34.26, 34.27, 37.25, 38.21   |
| nieinwazyjne | 31.4, 31.41, 31.42, 31.48, 31.49, 33.2, 33.271, 33.29, 34.2, 34.28, 34.29, 37.261, 37.262, 37.281, 38.29, 87.0, 87.01, 87.03, 87.030, 87.031, 87.032, 87.033, 87.034, 87.035, 87.036, 87.037, 87.038, 87.039, 87.04, 87.049, 87.062, 87.071, 87.072, 87.09, 87.092, 87.093, 87.094, 87.096, 87.1, 87.11, 87.121, 87.123, 87.13, 87.14, 87.15, 87.16, 87.161, 87.162, 87.164, 87.165, 87.166, 87.17, 87.171, 87.172, 87.173, 87.174, 87.175, 87.176, 87.177, 87.2, 87.22, 87.221, 87.222, 87.23, 87.231, 87.232, 87.24, 87.241, 87.242, 87.29, 87.3, 87.31, 87.32, 87.37, 87.371, 87.372, 87.373, 87.39, 87.4, 87.41, 87.410, 87.411, 87.412, 87.413, 87.415, 87.42, 87.420, 87.421, 87.43, 87.431, 87.432, 87.433, 87.44, 87.440, 87.441, 87.49, 87.492, 87.493, 87.494, 87.495, 87.496, 87.51, 87.52, 87.53, 87.54, 87.599, 87.6, 87.61, 87.62, 87.63, 87.64, 87.65, 87.69, 87.691, 87.699, 87.71, 87.73, 87.731, 87.732, 87.733, 87.74, 87.75, 87.76, 87.77, 87.79, 87.83, 87.89, 87.91, 88.0, 88.01, 88.010, 88.011, 88.012, 88.013, 88.02, 88.03, 88.04, 88.09, 88.1, 88.11, 88.110, 88.111, 88.12, 88.13, 88.14, 88.16, 88.19, 88.191, 88.199, 88.2, 88.21, 88.22, 88.23, 88.24, 88.241, 88.249, 88.26, 88.27, 88.28, 88.29, 88.291, 88.299, 88.3, 88.30, 88.301, 88.302, 88.303, 88.304, 88.305, 88.32, 88.33, 88.331, 88.339, 88.34, 88.38, 88.380, 88.381, 88.383, 88.384, 88.385, 88.386, 88.387, 88.388, 88.389, 88.39, 88.40, 88.41, 88.411, 88.412, 88.414, 88.419, 88.42, 88.421, 88.429, 88.43, 88.44, 88.45, 88.47, 88.48, 88.49, 88.491, 88.495, 88.499, 88.51, 88.511, 88.512, 88.52, 88.521, 88.522, 88.56, 88.57, 88.61, 88.63, 88.65, 88.69, 88.7, 88.71, 88.711, 88.712, 88.713, 88.714, 88.715, 88.716, 88.717, 88.718, 88.719, 88.72, 88.721, 88.722, 88.723, 88.724, 88.726, 88.729, 88.73, 88.731, 88.732, 88.733, 88.734, 88.735, 88.738, 88.739, 88.74, 88.741, 88.743, 88.747, 88.749, 88.75, 88.751, 88.752, 88.759, 88.76, 88.761, 88.763, 88.764, 88.769, 88.77, 88.771, 88.772, 88.773, 88.774, 88.775, 88.776, 88.777, 88.779, 88.78, 88.781, 88.782, 88.783, 88.784, 88.789, 88.79, 88.790, 88.791, 88.792, 88.793, 88.794, 88.795, 88.796, 88.797, 88.798, 88.799, 88.82, 88.85, 88.89, 88.891, 88.892, 88.9, 88.90, 88.900, 88.901, 88.902, 88.903, 88.904, 88.905, 88.91, 88.911, 88.912, 88.913, 88.92, 88.923, 88.924, 88.925, 88.926, 88.93, 88.931, 88.932, 88.933, 88.934, 88.935, 88.936, 88.937, 88.938, 88.94, 88.95, 88.97, 88.970, 88.971, 88.972, 88.973, 88.974, 88.975, 88.976, 88.977, 88.978, 88.979, 88.98, 88.981, 88.982, 88.983, 88.99, 92.0, 92.01, 92.011, 92.012, 92.019, 92.02, 92.023, 92.029, 92.03, 92.031, 92.039, 92.042, 92.051, 92.052, 92.053, 92.054, 92.06, 92.061, 92.062, 92.067, 92.069, 92.09, 92.111, 92.116, 92.12, 92.13, 92.131, 92.132, 92.14, 92.141, 92.142, 92.143, 92.144, 92.149, 92.15, 92.151, 92.152, 92.153, 92.159, 92.16, 92.162, 92.163, 92.169, 92.18, 92.182, 92.183, 92.185, 92.189, 92.19, 92.192, 92.195 |

Opracowanie DAiS na podstawie danych NFZ

W tabeli 2.1.77 przeanalizowano tryby wypisów pacjentów po zakończeniu hospitalizacji realizowanej z rozpoznaniem wchodzącym w skład analizowanej podgrupy.

**Tabela 2.1.77:** Informacje o trybach wypisu ze szpitala

| ID      | Zakończenie procesu leczenia <sup>1</sup> [%] | Skierowanie do innego szpitala [%] | Skierowanie do dalszej opieki [%] | Inny [%] |
|---------|---|------------------------------------|-----------------------------------|----------|
| 12.0001 | 5,17  | 0,86                               | 87,07                             | 6,9      |
| 12.0002 | 54,55   | -                                  | 45,45                             | -        |
| 12.0003 | 88,22   | 0,32                               | 10,19                             | 1,3      |
| 12.0004 | 63,08   | 4,62                               | 29,23                             | 3,1      |
| 12.0005 | 0,22  | 0,86                               | 98,38                             | 0,5      |
| 12.0006 | 27,27   | 9,09                               | 63,64                             | -        |
| 12.0007 | 7,08  | 6,19                               | 86,73                             | -        |
| 12.0008 | 6,25  | 43,75                              | 43,75                             | 6,2      |
| 12.0009 | 75,00   | -                                  | 25,00                             | -        |
| 12.0010 | -   | 5,00                               | 91,67                             | 3,3      |
| 12.0011 | -   | 21,74                              | 69,57                             | 8,7      |
| 12.0012 | 1,37  | 1,02                               | 93,52                             | 4,1      |
| 12.0013 | 5,80  | 15,94                              | 69,57                             | 8,7      |
| 12.0014 | -   | -                                  | 100,00                            | -        |
| 12.0015 | 21,57   | 23,53                              | 39,22                             | 15,7     |
| 12.0016 | 22,97   | 1,91                               | 74,16                             | 1,0      |
| 12.0017 | 5,26  | 1,75                               | 91,23                             | 1,8      |
| 12.0018 | 19,28   | 0,60                               | 75,90                             | 4,2      |
| 12.0019 | 0,64  | 30,13                              | 64,74                             | 4,5      |
| 12.0020 | 38,46   | 9,62                               | 40,38                             | 11,5     |
| 12.0021 | 6,25  | 6,25                               | 75,00                             | 12,5     |
| 12.0023 | 11,11   | 1,96                               | 83,66                             | 3,3      |
| 12.0024 | -   | 9,09                               | 72,73                             | 18,2     |
| 12.0025 | 10,26   | 1,28                               | 85,90                             | 2,6      |
| 12.0026 | -   | 15,91                              | 77,27                             | 6,8      |
| 12.0027 | 2,33  | 13,95                              | 83,72                             | -        |
| 12.0028 | -   | 4,88                               | 90,24                             | 4,9      |
| 12.0029 | 0,85  | 0,99                               | 97,46                             | 0,7      |
| 12.0030 | 2,44  | 19,51                              | 65,85                             | 12,2     |
| 12.0031 | -   | -                                  | 100,00                            | -        |
| 12.0032 | -   | 23,08                              | 53,85                             | 23,1     |
| 12.0033 | 17,86   | 21,43                              | 50,00                             | 10,7     |
| 12.0034 | 3,70  | 14,81                              | 66,67                             | 14,8     |
| 12.0035 | -   | 12,50                              | 87,50                             | -        |
| 12.0036 | -   | 7,41                               | 85,19                             | 7,4      |
| 12.0037 | 25,00   | 50,00                              | 20,00                             | 5,0      |
| 12.0038 | 4,00  | 56,00                              | 32,00                             | 8,0      |
| 12.0039 | 35,00   | 15,00                              | 30,00                             | 20,0     |
| 12.0040 | -   | -                                  | 100,00                            | -        |
| 12.0041 | 10,00   | 30,00                              | 55,00                             | 5,0      |
| 12.0042 | 78,12   | -                                  | -                                 | 21,9     |
| 12.0043 | -   | -                                  | 100,00                            | -        |
| 12.0044 | -   | 50,00                              | 25,00                             | 25,0     |
| 12.0045 | -   | 33,33                              | 41,67                             | 25,0     |
| 12.0047 | 91,27   | 0,43                               | 7,44                              | 0,9      |
| 12.0048 | 21,05   | 21,05                              | 31,58                             | 26,3     |
| 12.0049 | -   | 50,00                              | 50,00                             | -        |
| 12.0050 | 5,56  | -                                  | 94,44                             | -        |
| 12.0051 | -   | 45,45                              | 54,55                             | -        |
| 12.0052 | -   | -                                  | 100,00                            | -        |
| 12.0054 | -   | -                                  | 100,00                            | -        |
| 12.0055 | -   | -                                  | 100,00                            | -        |
| 12.0056 | -   | -                                  | 100,00                            | -        |
| 12.0058 | -   | 16,67                              | 83,33                             | -        |
| 12.0059 | -   | 50,00                              | 50,00                             | -        |
| 12.0061 | -   | 57,14                              | 42,86                             | -        |
| 12.0063 | -   | -                                  | 100,00                            | -        |
| 12.0065 | -   | 21,05                              | 73,68                             | 5,3      |
| 12.0066 | -   | -                                  | 100,00                            | -        |
| 12.0067 | 2,46  | 1,76                               | 94,37                             | 1,4      |

**Tabela 2.1.77:** Informacje o trybach wypisu ze szpitala

| ID          | Zakończenie procesu leczenia <sup>1</sup> [%] | Skierowanie do innego szpitala [%] | Skierowanie do dalszej opieki [%] | Inny [%]   |
|-------------|---|------------------------------------|-----------------------------------|------------|
| 12.0068     | 28,57   | -                                  | 71,43                             | -          |
| 12.0069     | -   | 11,11                              | 77,78                             | 11,1       |
| 12.0070     | 10,00   | -                                  | 80,00                             | 10,0       |
| 12.0071     | 9,52  | 23,81                              | 61,90                             | 4,8        |
| 12.0072     | -   | -                                  | 100,00                            | -          |
| 12.0074     | -   | -                                  | 100,00                            | -          |
| 12.0076     | -   | -                                  | 100,00                            | -          |
| 12.0079     | 100,00  | -                                  | -                                 | -          |
| 12.0080     | 2,22  | 22,22                              | 75,56                             | -          |
| 12.0082     | -   | -                                  | 100,00                            | -          |
| 12.0086     | -   | -                                  | 100,00                            | -          |
| 12.0094     | -   | 26,00                              | 72,67                             | 1,3        |
| 12.0097     | 100,00  | -                                  | -                                 | -          |
| 12.0100     | -   | -                                  | 100,00                            | -          |
| 12.0102     | 75,78   | 6,83                               | 14,91                             | 2,5        |
| 12.0104     | -   | 100,00                             | -                                 | -          |
| 12.0107     | -   | 70,00                              | 20,00                             | 10,0       |
| 12.0110     | -   | -                                  | 100,00                            | -          |
| 12.0113     | -   | 11,11                              | 88,89                             | -          |
| 12.0115     | 0,74  | 16,54                              | 75,37                             | 7,4        |
| 12.0117     | 5,83  | 0,83                               | 92,50                             | 0,8        |
| 12.0118     | 100,00  | -                                  | -                                 | -          |
| 12.0124     | 100,00  | -                                  | -                                 | -          |
| 12.0128     | -   | -                                  | 100,00                            | -          |
| 12.0152     | 0,93  | 1,85                               | 97,22                             | -          |
| 12.0156     | -   | -                                  | 100,00                            | -          |
| 12.2984     | -   | -                                  | 100,00                            | -          |
| 12.2995     | 100,00  | -                                  | -                                 | -          |
| <b>Woj.</b> | <b>23,87</b>                                  | <b>5,52</b>                        | <b>67,88</b>                      | <b>2,7</b> |

<sup>1</sup> Bez wystawienia skierowania do dalszej opieki  
Opracowanie DAiS na podstawie danych NFZ

W tabeli 2.1.78 zaprezentowano statystyki dotyczące hospitalizacji zakończonych lub poprzedzonych hospitalizacją<sup>29</sup> pacjentów z rozpoznaniem z analizowanej grupy oraz podgrupy chorób w poszczególnych szpitalach w województwie w ciągu 30 dni.

**Tabela 2.1.78:** Udział hospitalizacji zakończonych lub poprzedzonych hospitalizacją w ciągu 30 dni.

| ID      | Liczba hospitalizacji [tys.] | Prehospitalizacje - grupa <sup>1</sup> [%] | Prehospitalizacje - podgrupa <sup>2</sup> [%] | Hospitalizacje zakończone ponowną hospitalizacją w ciągu 30 dni |   |  |
|---------|------------------------------|--|---|---|---|--|
|         |                              |  |   | z rozpoznaniem z grupy w dowolnym szpitalu [%]                  | z rozpoznaniem z podgrupy w dowolnym szpitalu [%] | w tym szpitalu z dowolnym rozpoznaniem [%] |
| 12.0001 | 0,1                          | -  | -   | 15,5  | 14,7  | 22,4                                       |
| 12.0002 | 0,0                          | -  | -   | -   | -   | -  |
| 12.0003 | 0,3                          | 2,2  | 2,2   | 14,0  | 12,7  | 12,7                                       |
| 12.0004 | 0,1                          | -  | -   | 10,8  | 10,8  | 7,7  |
| 12.0005 | 0,9                          | 4,6  | 3,7   | 13,4  | 13,0  | 16,5                                       |
| 12.0006 | 0,0                          | 9,1  | -   | 18,2  | 9,1   | 18,2                                       |
| 12.0007 | 0,1                          | 0,9  | 0,9   | 13,3  | 10,6  | 11,5                                       |
| 12.0008 | 0,0                          | 6,2  | 6,2   | 6,2   | 6,2   | 6,2  |
| 12.0009 | 0,0                          | 25,0                                       | 25,0  | -   | -   | -  |
| 12.0010 | 0,1                          | 1,7  | 1,7   | 6,7   | 5,0   | 13,3                                       |
| 12.0011 | 0,0                          | 4,3  | 4,3   | 4,3   | 4,3   | 13,0                                       |
| 12.0012 | 0,3                          | 4,8  | 4,4   | 33,8  | 32,8  | 5,5  |
| 12.0013 | 0,1                          | -  | -   | 8,7   | 8,7   | 5,8  |
| 12.0014 | 0,1                          | 3,9  | 3,9   | 9,2   | 9,2   | 21,1                                       |

<sup>29</sup>Z puli ponownych hospitalizacji wykluczone te związane ze świadczeniami w ramach programów lekowych i chemioterapii

**Tabela 2.1.78:** Udział hospitalizacji zakończonych lub poprzedzonych hospitalizacją w ciągu 30 dni.

| ID      | Liczba hospitalizacji [tys.] | Prehospitalizacje - grupa <sup>1</sup> [%] | Prehospitalizacje - podgrupa <sup>2</sup> [%] | Hospitalizacje zakończone ponowną hospitalizacją w ciągu 30 dni |   |  |
|---------|------------------------------|--|---|---|---|--|
|         |                              |  |   | z rozpoznaniem z grupy w dowolnym szpitalu [%]                  | z rozpoznaniem z podgrupy w dowolnym szpitalu [%] | w tym szpitalu z dowolnym rozpoznaniem [%] |
| 12.0015 | 0,1                          | -  | -   | 19,6  | 17,6  | 5,9  |
| 12.0016 | 0,2                          | 4,3  | 4,3   | 12,9  | 12,4  | 13,9                                       |
| 12.0017 | 0,1                          | 1,8  | 1,8   | 17,5  | 15,8  | 12,3                                       |
| 12.0018 | 0,2                          | 0,6  | 0,6   | 7,8   | 7,2   | 7,8  |
| 12.0019 | 0,2                          | 3,8  | 3,2   | 39,7  | 39,1  | 9,0  |
| 12.0020 | 0,1                          | 3,8  | 1,9   | 17,3  | 17,3  | 13,5                                       |
| 12.0021 | 0,0                          | -  | -   | 12,5  | 12,5  | 6,2  |
| 12.0023 | 0,2                          | 1,3  | 1,3   | 12,4  | 11,1  | 16,3                                       |
| 12.0024 | 0,0                          | -  | -   | 9,1   | 9,1   | -  |
| 12.0025 | 0,1                          | 1,3  | 1,3   | 7,7   | 7,7   | 10,3                                       |
| 12.0026 | 0,0                          | 2,3  | 2,3   | 45,5  | 45,5  | 9,1  |
| 12.0027 | 0,0                          | 2,3  | 2,3   | 25,6  | 20,9  | 7,0  |
| 12.0028 | 0,0                          | -  | -   | 12,2  | 12,2  | 7,3  |
| 12.0029 | 0,7                          | 21,2                                       | 20,7  | 8,6   | 8,2   | 16,4                                       |
| 12.0030 | 0,0                          | -  | -   | -   | -   | 2,4  |
| 12.0031 | 0,0                          | -  | -   | -   | -   | -  |
| 12.0032 | 0,0                          | -  | -   | 7,7   | 7,7   | 15,4                                       |
| 12.0033 | 0,0                          | 10,7                                       | 10,7  | 21,4  | 17,9  | 7,1  |
| 12.0034 | 0,0                          | -  | -   | 11,1  | 11,1  | 3,7  |
| 12.0035 | 0,0                          | -  | -   | 25,0  | 25,0  | -  |
| 12.0036 | 0,0                          | -  | -   | 11,1  | 11,1  | 18,5                                       |
| 12.0037 | 0,0                          | -  | -   | 25,0  | 25,0  | -  |
| 12.0038 | 0,0                          | -  | -   | 4,0   | 4,0   | 8,0  |
| 12.0039 | 0,0                          | -  | -   | 15,0  | 15,0  | 15,0                                       |
| 12.0040 | 0,0                          | -  | -   | -   | -   | -  |
| 12.0041 | 0,0                          | -  | -   | 20,0  | 20,0  | 15,0                                       |
| 12.0042 | 0,0                          | -  | -   | 34,4  | 34,4  | 9,4  |
| 12.0043 | 0,0                          | -  | -   | 35,0  | 30,0  | 45,0                                       |
| 12.0044 | 0,0                          | -  | -   | -   | -   | -  |
| 12.0045 | 0,0                          | -  | -   | 41,7  | 33,3  | 16,7                                       |
| 12.0047 | 0,9                          | 28,8                                       | 28,3  | 8,4   | 8,1   | 23,8                                       |
| 12.0048 | 0,0                          | 5,3  | 5,3   | 26,3  | 26,3  | 5,3  |
| 12.0049 | 0,0                          | -  | -   | -   | -   | -  |
| 12.0050 | 0,0                          | -  | -   | -   | -   | -  |
| 12.0051 | 0,0                          | -  | -   | 27,3  | 27,3  | 18,2                                       |
| 12.0052 | 0,0                          | -  | -   | -   | -   | -  |
| 12.0054 | 0,1                          | 3,8  | 2,5   | 10,0  | 8,8   | 21,2                                       |
| 12.0055 | 0,0                          | -  | -   | -   | -   | -  |
| 12.0056 | 0,0                          | -  | -   | 26,7  | 26,7  | -  |
| 12.0058 | 0,0                          | -  | -   | -   | -   | 8,3  |
| 12.0059 | 0,0                          | -  | -   | 50,0  | 50,0  | -  |
| 12.0061 | 0,0                          | -  | -   | 14,3  | 14,3  | -  |
| 12.0063 | 0,0                          | -  | -   | 33,3  | 33,3  | 16,7                                       |
| 12.0065 | 0,0                          | -  | -   | 10,5  | 10,5  | -  |
| 12.0066 | 0,0                          | -  | -   | -   | -   | -  |
| 12.0067 | 0,3                          | 1,8  | 1,4   | 12,0  | 12,0  | 4,9  |
| 12.0068 | 0,0                          | -  | -   | -   | -   | -  |
| 12.0069 | 0,0                          | -  | -   | 33,3  | 33,3  | 11,1                                       |
| 12.0070 | 0,0                          | 10,0                                       | 10,0  | 30,0  | 30,0  | 20,0                                       |
| 12.0071 | 0,0                          | -  | -   | 28,6  | 28,6  | 4,8  |
| 12.0072 | 0,0                          | -  | -   | -   | -   | -  |
| 12.0074 | 0,0                          | -  | -   | -   | -   | -  |
| 12.0076 | 0,0                          | -  | -   | -   | -   | -  |
| 12.0079 | 0,0                          | 7,1  | 7,1   | 35,7  | 35,7  | 14,3                                       |
| 12.0080 | 0,0                          | 4,4  | 4,4   | 40,0  | 40,0  | 8,9  |
| 12.0082 | 0,0                          | -  | -   | 16,7  | 16,7  | 16,7                                       |
| 12.0086 | 0,0                          | 100,0                                      | 100,0   | -   | -   | -  |
| 12.0094 | 0,2                          | 4,0  | 3,3   | 28,7  | 28,7  | 3,3  |
| 12.0097 | 0,0                          | -  | -   | -   | -   | -  |

**Tabela 2.1.78:** Udział hospitalizacji zakończonych lub poprzedzonych hospitalizacją w ciągu 30 dni.

| ID          | Liczba hospitalizacji [tys.] | Prehospitalizacje - grupa <sup>1</sup> [%] | Prehospitalizacje - podgrupa <sup>2</sup> [%] | Hospitalizacje zakończone ponowną hospitalizacją w ciągu 30 dni |   |  |
|-------------|------------------------------|--|---|---|---|--|
|             |                              |  |   | z rozpoznaniem z grupy w dowolnym szpitalu [%]                  | z rozpoznaniem z podgrupy w dowolnym szpitalu [%] | w tym szpitalu z dowolnym rozpoznaniem [%] |
| 12.0100     | 0,0                          | -  | -   | 50,0  | -   | 50,0                                       |
| 12.0102     | 0,2                          | 5,6  | 5,6   | 23,6  | 23,6  | 8,7  |
| 12.0104     | 0,0                          | -  | -   | -   | -   | -  |
| 12.0107     | 0,0                          | -  | -   | -   | -   | -  |
| 12.0110     | 0,0                          | -  | -   | -   | -   | -  |
| 12.0113     | 0,0                          | -  | -   | 33,3  | 33,3  | -  |
| 12.0115     | 0,3                          | 3,7  | 3,7   | 16,5  | 15,8  | 5,1  |
| 12.0117     | 0,1                          | 10,0                                       | 10,0  | 6,7   | 6,7   | 0,8  |
| 12.0118     | 0,0                          | -  | -   | -   | -   | -  |
| 12.0124     | 0,0                          | -  | -   | -   | -   | -  |
| 12.0128     | 0,0                          | -  | -   | -   | -   | -  |
| 12.0152     | 0,1                          | 20,4                                       | 18,5  | 20,4  | 18,5  | 0,9  |
| 12.0156     | 0,0                          | -  | -   | -   | -   | -  |
| 12.2984     | 0,0                          | -  | -   | -   | -   | -  |
| 12.2995     | 0,0                          | -  | -   | -   | -   | -  |
| <b>Woj.</b> | <b>6,6</b>                   | <b>8,9</b>                                 | <b>8,5</b>                                    | <b>14,7</b>   | <b>14,1</b>                                       | <b>13,0</b>                                |

1 Hospitalizacje poprzedzone do 30 dni hospitalizacją z rozpoznaniem z grupy w innym szpitalu

2 Hospitalizacje poprzedzone do 30 dni hospitalizacją z rozpoznaniem z podgrupy w innym szpitalu

W tabeli 2.1.79 zaprezentowano statystyki dotyczące czasu hospitalizacji pacjentów (w dniach) z rozpoznaniem z analizowanej podgrupy chorób w poszczególnych szpitalach w województwie.

**Tabela 2.1.79:** Statystyki dotyczące czasu pobytu

| ID      | Średnia czasu pobytu [dni] | Standaryzowana średnia czasu pobytu [dni] <sup>1</sup> | Mediana czasu pobytu [dni] | Odchylenie standardowe czasu pobytu [dni] | Hospitalizacje, dla których data przyjęcia równa się dacie wypisu [%] | Hospitalizacje trwające poniżej 4 dni [%] |
|---------|----------------------------|--|----------------------------|---|---|---|
| 12.0001 | 9,4                        | 6,1  | 7,0                        | 6,8                                       | -   | 16,4                                      |
| 12.0002 | 2,9                        | 3,7  | 2,0                        | 3,7                                       | 9,1   | 90,9                                      |
| 12.0003 | 6,7                        | 5,9  | 5,0                        | 5,4                                       | 0,3   | 24,8                                      |
| 12.0004 | 3,9                        | 5,4  | 2,0                        | 5,2                                       | 20,0  | 72,3                                      |
| 12.0005 | 5,0                        | 5,9  | 5,0                        | 3,5                                       | 5,3   | 27,5                                      |
| 12.0006 | 5,2                        | 4,0  | 2,0                        | 4,9                                       | 9,1   | 54,5                                      |
| 12.0007 | 4,0                        | 5,6  | 2,0                        | 5,0                                       | 5,3   | 74,3                                      |
| 12.0008 | 3,3                        | 5,8  | 2,5                        | 2,1                                       | -   | 62,5                                      |
| 12.0009 | 1,8                        | 6,3  | 1,5                        | 1,0                                       | -   | 100,0                                     |
| 12.0010 | 6,6                        | 6,3  | 6,5                        | 5,3                                       | 3,3   | 41,7                                      |
| 12.0011 | 13,2                       | 6,1  | 10,0                       | 9,7                                       | -   | 8,7                                       |
| 12.0012 | 7,9                        | 5,9  | 7,0                        | 3,7                                       | -   | 10,2                                      |
| 12.0013 | 5,6                        | 6,1  | 5,0                        | 4,0                                       | 2,9   | 34,8                                      |
| 12.0014 | 4,0                        | 5,5  | 3,5                        | 3,9                                       | 28,9  | 50,0                                      |
| 12.0015 | 8,8                        | 6,2  | 8,0                        | 9,1                                       | -   | 17,6                                      |
| 12.0016 | 7,2                        | 5,9  | 7,0                        | 3,6                                       | 1,9   | 12,9                                      |
| 12.0017 | 4,1                        | 6,1  | 3,0                        | 4,6                                       | -   | 59,6                                      |
| 12.0018 | 6,2                        | 5,9  | 5,0                        | 4,2                                       | 2,4   | 27,7                                      |
| 12.0019 | 9,4                        | 6,1  | 8,0                        | 5,4                                       | -   | 10,9                                      |
| 12.0020 | 6,6                        | 6,0  | 4,0                        | 7,4                                       | 26,9  | 48,1                                      |
| 12.0021 | 7,9                        | 6,3  | 6,0                        | 6,3                                       | -   | 18,8                                      |
| 12.0023 | 3,4                        | 5,9  | 3,0                        | 3,1                                       | 22,9  | 60,1                                      |
| 12.0024 | 11,5                       | 6,4  | 11,0                       | 5,1                                       | -   | 9,1                                       |
| 12.0025 | 3,4                        | 5,6  | 2,0                        | 3,3                                       | -   | 70,5                                      |
| 12.0026 | 7,3                        | 6,1  | 6,0                        | 3,7                                       | -   | 15,9                                      |
| 12.0027 | 4,7                        | 6,0  | 3,0                        | 3,9                                       | -   | 53,5                                      |
| 12.0028 | 6,0                        | 5,9  | 5,0                        | 4,0                                       | 2,4   | 31,7                                      |



Tabela 2.1.79: Statystyki dotyczące czasu pobytu

| ID      | Średnia czasu pobytu [dni] | Standaryzowana średnia czasu pobytu [dni] <sup>1</sup> | Mediana czasu pobytu [dni] | Odchylenie standardowe czasu pobytu [dni] | Hospitalizacje, dla których data przyjęcia równa się dacie wypisu [%] | Hospitalizacje trwające poniżej 4 dni [%] |
|---------|----------------------------|--|----------------------------|---|---|---|
| 12.0029 | 3,5                        | 5,8  | 2,0                        | 3,8                                       | 1,6   | 73,1                                      |
| 12.0030 | 7,0                        | 6,1  | 7,0                        | 4,0                                       | -   | 22,0                                      |
| 12.0031 | 6,6                        | 5,6  | 4,0                        | 2,2                                       | -   | 60,0                                      |
| 12.0032 | 8,9                        | 6,4  | 7,0                        | 7,1                                       | 7,7   | 23,1                                      |
| 12.0033 | 6,1                        | 6,2  | 6,0                        | 3,4                                       | -   | 21,4                                      |
| 12.0034 | 8,5                        | 5,9  | 8,0                        | 5,6                                       | -   | 22,2                                      |
| 12.0035 | 8,5                        | 6,3  | 8,5                        | 5,7                                       | -   | 25,0                                      |
| 12.0036 | 6,3                        | 6,4  | 6,0                        | 4,5                                       | -   | 25,9                                      |
| 12.0037 | 7,7                        | 5,8  | 7,5                        | 5,6                                       | 5,0   | 30,0                                      |
| 12.0038 | 14,8                       | 6,2  | 13,0                       | 9,0                                       | -   | 4,0                                       |
| 12.0039 | 9,7                        | 5,8  | 9,0                        | 7,0                                       | 5,0   | 20,0                                      |
| 12.0040 | -                          | 6,6  | -                          | -   | 100,0   | 100,0                                     |
| 12.0041 | 4,5                        | 6,4  | 3,5                        | 2,8                                       | -   | 50,0                                      |
| 12.0042 | 7,5                        | 6,3  | 6,5                        | 4,4                                       | 3,1   | 18,8                                      |
| 12.0043 | 1,8                        | 5,7  | 2,0                        | 0,4                                       | 5,0   | 100,0                                     |
| 12.0044 | 5,8                        | 6,5  | 6,5                        | 3,6                                       | -   | 25,0                                      |
| 12.0045 | 12,3                       | 6,1  | 12,5                       | 6,2                                       | -   | 8,3                                       |
| 12.0047 | 3,8                        | 5,9  | 1,0                        | 4,8                                       | 2,2   | 67,8                                      |
| 12.0048 | 13,7                       | 5,8  | 10,0                       | 9,1                                       | -   | 10,5                                      |
| 12.0049 | 12,0                       | 6,9  | 12,0                       | 8,5                                       | -   | -   |
| 12.0050 | 1,9                        | 3,0  | 2,0                        | 0,3                                       | -   | 100,0                                     |
| 12.0051 | 4,6                        | 5,9  | 5,0                        | 2,0                                       | -   | 27,3                                      |
| 12.0052 | 3,7                        | 4,3  | 4,0                        | 1,5                                       | -   | 33,3                                      |
| 12.0054 | 2,4                        | 5,7  | 2,0                        | 1,2                                       | 1,2   | 91,2                                      |
| 12.0055 | -                          | 5,3  | -                          | -   | 100,0   | 100,0                                     |
| 12.0056 | 5,9                        | 6,1  | 5,0                        | 3,6                                       | -   | 26,7                                      |
| 12.0058 | 9,6                        | 6,4  | 8,0                        | 8,2                                       | -   | 25,0                                      |
| 12.0059 | 8,5                        | 6,3  | 8,5                        | 0,7                                       | -   | -   |
| 12.0061 | 6,1                        | 6,3  | 5,0                        | 4,8                                       | -   | 28,6                                      |
| 12.0063 | 5,7                        | 5,7  | 2,5                        | 6,3                                       | -   | 66,7                                      |
| 12.0065 | 4,8                        | 5,7  | 2,0                        | 4,3                                       | -   | 63,2                                      |
| 12.0066 | 0,4                        | 5,5  | -                          | 1,1                                       | 85,7  | 95,2                                      |
| 12.0067 | 9,0                        | 5,9  | 8,0                        | 4,7                                       | 0,4   | 3,9                                       |
| 12.0068 | 1,9                        | 5,2  | 1,0                        | 2,2                                       | 14,3  | 85,7                                      |
| 12.0069 | 10,6                       | 6,4  | 9,5                        | 6,0                                       | -   | 5,6                                       |
| 12.0070 | 10,2                       | 6,6  | 8,0                        | 5,8                                       | -   | 10,0                                      |
| 12.0071 | 7,3                        | 6,2  | 6,0                        | 5,9                                       | -   | 33,3                                      |
| 12.0072 | 2,0                        | 6,7  | 2,0                        | -   | -   | 100,0                                     |
| 12.0074 | 3,5                        | 6,9  | 3,5                        | 0,7                                       | -   | 50,0                                      |
| 12.0076 | 5,0                        | 6,0  | 5,0                        | -   | -   | -   |
| 12.0079 | 7,3                        | 6,6  | 7,0                        | 3,1                                       | -   | 7,1                                       |
| 12.0080 | 8,2                        | 5,8  | 7,0                        | 4,9                                       | 2,2   | 11,1                                      |
| 12.0082 | 6,5                        | 6,6  | 7,0                        | 3,7                                       | -   | 25,0                                      |
| 12.0086 | 3,0                        | 5,6  | 3,0                        | -   | -   | 100,0                                     |
| 12.0094 | 9,1                        | 5,8  | 8,0                        | 4,2                                       | -   | 4,0                                       |
| 12.0097 | -                          | 5,2  | -                          | -   | 100,0   | 100,0                                     |
| 12.0100 | -                          | 6,7  | -                          | -   | 100,0   | 100,0                                     |
| 12.0102 | 7,7                        | 6,0  | 6,0                        | 6,5                                       | 0,6   | 12,4                                      |
| 12.0104 | 7,0                        | 5,4  | 7,0                        | -   | -   | -   |
| 12.0107 | 6,6                        | 6,0  | 6,0                        | 4,3                                       | -   | 30,0                                      |
| 12.0110 | 7,5                        | 5,6  | 7,0                        | 3,0                                       | -   | -   |
| 12.0113 | 12,8                       | 6,3  | 11,0                       | 4,0                                       | -   | -   |
| 12.0115 | 9,3                        | 5,9  | 8,0                        | 6,2                                       | 5,9   | 9,6                                       |
| 12.0117 | 7,6                        | 6,0  | 7,0                        | 3,0                                       | -   | 8,3                                       |
| 12.0118 | -                          | 5,3  | -                          | -   | 100,0   | 100,0                                     |
| 12.0124 | -                          | 4,7  | -                          | -   | 100,0   | 100,0                                     |
| 12.0128 | -                          | 5,7  | -                          | -   | 100,0   | 100,0                                     |
| 12.0152 | 4,6                        | 6,0  | 5,0                        | 3,2                                       | 28,7  | 31,5                                      |
| 12.0156 | 0,3                        | 4,8  | -                          | -   | 66,7  | 100,0                                     |
| 12.2984 | 3,0                        | 5,6  | 3,0                        | -   | -   | 100,0                                     |

**Tabela 2.1.79:** Statystyki dotyczące czasu pobytu

| ID          | Średnia czasu pobytu [dni] | Standaryzowana średnia czasu pobytu [dni] <sup>1</sup> | Mediana czasu pobytu [dni] | Odchylenie standardowe czasu pobytu [dni] | Hospitalizacje, dla których data przyjęcia równa się dacie wypisu [%] | Hospitalizacje trwające poniżej 4 dni [%] |
|-------------|----------------------------|--|----------------------------|---|---|---|
| 12.2995     | -                          | 5,3  | -                          | -   | 100,0   | 100,0                                     |
| <b>Woj.</b> | <b>5,9</b>                 | <b>5,9</b>   | <b>5,0</b>                 | <b>5,1</b>                                | <b>4,4</b>  | <b>38,2</b>                               |

<sup>1</sup> Czas pobytu standaryzowano według płci, wieku oraz liczby pacjentów.  
Opracowanie DAiS na podstawie danych NFZ

Tabela 2.1.80 prezentuje statystyki oparte na analizie świadczeń wykonanych pacjentowi po hospitalizacji. W pierwszej kolumnie przedstawiono procent hospitalizacji z trybem wypisu 'skierowanie do innego szpitala', kolejne kolumny ukazują, jaki procent hospitalizacji miał kontynuację w postaci porady w AOS do 30 dni od daty wypisu ze szpitala. Za poradnie dedykowane uznano poradnie, zakłady lub pracownie o następujących kodach resortowych: 1520, 1270, 1240<sup>30</sup>. Z analizy wykluczono hospitalizacje, w których tryb wypisu oznaczał zgon pacjenta.

**Tabela 2.1.80:** Analiza świadczeń udzielonych pacjentowi po hospitalizacji

| ID      | Skierowania do innego szpitala [%] | Porady AOS do 30 dni po hospitalizacji |                    |                    |
|---------|------------------------------------|--|--------------------|--------------------|
|         |                                    | a <sup>a</sup> [%]                     | b <sup>b</sup> [%] | c <sup>c</sup> [%] |
| 12.0001 | 0,9                                | 43,5                                   | 33,3               | 25,0               |
| 12.0002 | -                                  | 54,5                                   | -                  | -                  |
| 12.0003 | 0,3                                | 59,0                                   | 15,8               | 8,7                |
| 12.0004 | 4,6                                | 68,3                                   | 14,3               | 3,2                |
| 12.0005 | 0,9                                | 61,6                                   | 40,5               | 13,7               |
| 12.0006 | 9,1                                | 27,3                                   | -                  | -                  |
| 12.0007 | 6,2                                | 74,3                                   | 11,5               | 3,5                |
| 12.0008 | 43,8                               | 46,7                                   | 46,7               | 46,7               |
| 12.0009 | -                                  | 25,0                                   | 25,0               | 25,0               |
| 12.0010 | 5,0                                | 50,0                                   | 24,1               | 5,2                |
| 12.0011 | 21,7                               | 28,6                                   | 23,8               | -                  |
| 12.0012 | 1,0                                | 66,5                                   | 23,1               | 8,5                |
| 12.0013 | 15,9                               | 52,4                                   | 23,8               | -                  |
| 12.0014 | -                                  | 81,6                                   | 2,6                | -                  |
| 12.0015 | 23,5                               | 39,5                                   | 20,9               | 2,3                |
| 12.0016 | 1,9                                | 60,9                                   | 25,6               | -                  |
| 12.0017 | 1,8                                | 55,4                                   | 14,3               | -                  |
| 12.0018 | 0,6                                | 46,5                                   | 22,6               | -                  |
| 12.0019 | 30,1                               | 59,7                                   | 51,0               | 41,6               |
| 12.0020 | 9,6                                | 60,9                                   | 34,8               | -                  |
| 12.0021 | 6,2                                | 50,0                                   | 50,0               | 42,9               |
| 12.0023 | 2,0                                | 64,2                                   | 46,6               | 27,7               |
| 12.0024 | 9,1                                | 44,4                                   | -                  | -                  |
| 12.0025 | 1,3                                | 73,7                                   | 11,8               | -                  |
| 12.0026 | 15,9                               | 36,6                                   | 24,4               | 7,3                |
| 12.0027 | 14,0                               | 65,1                                   | 39,5               | 2,3                |
| 12.0028 | 4,9                                | 33,3                                   | 5,1                | -                  |
| 12.0029 | 1,0                                | 88,8                                   | 74,1               | 65,8               |
| 12.0030 | 19,5                               | 36,1                                   | 19,4               | -                  |
| 12.0031 | -                                  | 80,0                                   | -                  | -                  |
| 12.0032 | 23,1                               | 30,0                                   | 10,0               | -                  |
| 12.0033 | 21,4                               | 32,0                                   | 16,0               | 4,0                |
| 12.0034 | 14,8                               | 65,2                                   | 34,8               | -                  |
| 12.0035 | 12,5                               | 62,5                                   | 37,5               | -                  |
| 12.0036 | 7,4                                | 20,0                                   | 12,0               | -                  |
| 12.0037 | 50,0                               | 42,1                                   | 26,3               | -                  |
| 12.0038 | 56,0                               | 39,1                                   | 21,7               | -                  |
| 12.0039 | 15,0                               | 43,8                                   | 25,0               | -                  |

<sup>30</sup>Poradnia chirurgii klatki piersiowej, Poradnia gruźlicy i chorób płuc, Poradnia onkologiczna

**Tabela 2.1.80:** Analiza świadczeń udzielonych pacjentowi po hospitalizacji

| ID          | Skierowania do innego szpitala [%] | Porady AOS do 30 dni po hospitalizacji |                    |                    |
|-------------|------------------------------------|--|--------------------|--------------------|
|             |                                    | a <sup>a</sup> [%]                     | b <sup>b</sup> [%] | c <sup>c</sup> [%] |
| 12.0040     | -                                  | 100,0                                  | -                  | -                  |
| 12.0041     | 30,0                               | 36,8                                   | 10,5               | -                  |
| 12.0042     | -                                  | 48,0                                   | 32,0               | 12,0               |
| 12.0043     | -                                  | 95,0                                   | 20,0               | -                  |
| 12.0044     | 50,0                               | -                                      | -                  | -                  |
| 12.0045     | 33,3                               | 11,1                                   | 11,1               | -                  |
| 12.0047     | 0,4                                | 70,4                                   | 42,8               | 7,2                |
| 12.0048     | 21,1                               | 50,0                                   | 35,7               | 28,6               |
| 12.0049     | 50,0                               | 100,0                                  | 100,0              | -                  |
| 12.0050     | -                                  | 88,9                                   | -                  | -                  |
| 12.0051     | 45,5                               | 45,5                                   | 27,3               | -                  |
| 12.0052     | -                                  | 100,0                                  | -                  | -                  |
| 12.0054     | -                                  | 86,2                                   | 12,5               | -                  |
| 12.0055     | -                                  | 75,0                                   | -                  | -                  |
| 12.0056     | -                                  | 40,0                                   | 20,0               | -                  |
| 12.0058     | 16,7                               | 16,7                                   | -                  | -                  |
| 12.0059     | 50,0                               | -                                      | -                  | -                  |
| 12.0061     | 57,1                               | 42,9                                   | 42,9               | -                  |
| 12.0063     | -                                  | 83,3                                   | 50,0               | -                  |
| 12.0065     | 21,1                               | 77,8                                   | 22,2               | -                  |
| 12.0066     | -                                  | 66,7                                   | 19,0               | -                  |
| 12.0067     | 1,8                                | 39,3                                   | 12,5               | -                  |
| 12.0068     | -                                  | 28,6                                   | 14,3               | -                  |
| 12.0069     | 11,1                               | 31,2                                   | 6,2                | -                  |
| 12.0070     | -                                  | 66,7                                   | 44,4               | -                  |
| 12.0071     | 23,8                               | 60,0                                   | 50,0               | -                  |
| 12.0072     | -                                  | -                                      | -                  | -                  |
| 12.0074     | -                                  | -                                      | -                  | -                  |
| 12.0076     | -                                  | -                                      | -                  | -                  |
| 12.0079     | -                                  | 57,1                                   | 35,7               | -                  |
| 12.0080     | 22,2                               | 48,9                                   | 33,3               | 2,2                |
| 12.0082     | -                                  | 58,3                                   | 41,7               | -                  |
| 12.0086     | -                                  | 100,0                                  | 100,0              | -                  |
| 12.0094     | 26,0                               | 53,4                                   | 42,6               | 15,5               |
| 12.0097     | -                                  | 83,3                                   | 8,3                | -                  |
| 12.0100     | -                                  | 100,0                                  | -                  | -                  |
| 12.0102     | 6,8                                | 42,0                                   | 26,8               | 0,6                |
| 12.0104     | 100,0                              | -                                      | -                  | -                  |
| 12.0107     | 70,0                               | 22,2                                   | 22,2               | -                  |
| 12.0110     | -                                  | -                                      | -                  | -                  |
| 12.0113     | 11,1                               | 44,4                                   | 33,3               | -                  |
| 12.0115     | 16,5                               | 51,6                                   | 33,7               | 3,2                |
| 12.0117     | 0,8                                | 47,9                                   | 29,4               | 14,3               |
| 12.0118     | -                                  | 100,0                                  | -                  | -                  |
| 12.0124     | -                                  | -                                      | -                  | -                  |
| 12.0128     | -                                  | 100,0                                  | -                  | -                  |
| 12.0152     | 1,9                                | 65,7                                   | 58,3               | 2,8                |
| 12.0156     | -                                  | 100,0                                  | -                  | -                  |
| 12.2984     | -                                  | 100,0                                  | -                  | -                  |
| 12.2995     | -                                  | 100,0                                  | -                  | -                  |
| <b>Woj.</b> | <b>5,5</b>                         | <b>62,0</b>                            | <b>35,5</b>        | <b>14,4</b>        |

a Ogółem

b W dedykowanym AOS

c W dedykowanym AOS w tym samym szpitalu

Opracowanie DAiS na podstawie danych NFZ

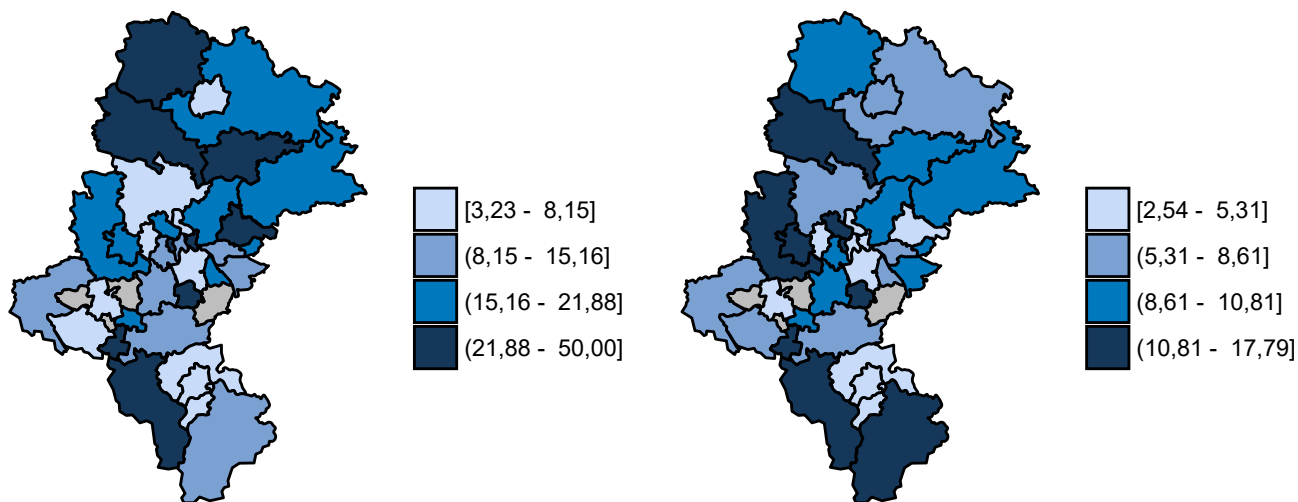
Przeanalizowano śmiertelność pohospitalizacyjną dla pacjentów z podgrupy. Dodatkowo obliczono wskaźnik śmiertelności standaryzowany wiekiem, płcią oraz współczynnikiem wielochorobowości. Dane zostały przedstawione w poniższych mapach oraz tabeli **2.1.81**.

**Tabela 2.1.81:** Statystyki dotyczące śmiertelności

| Woj.                | Liczba hospitalizacji [tys.] | Śmiertelność obserwowana |              |              | Śmiertelność standaryzowana |              |              |
|---------------------|------------------------------|--------------------------|--------------|--------------|-----------------------------|--------------|--------------|
|                     |                              | 30 [dni] [%]             | 60 [dni] [%] | 90 [dni] [%] | 30 [dni] [%]                | 60 [dni] [%] | 90 [dni] [%] |
| dolnośląskie        | 3,9                          | 7,9                      | 11,6         | 14,3         | 8,0                         | 11,8         | 14,5         |
| kujawsko-pomorskie  | 2,2                          | 8,5                      | 12,9         | 16,1         | 8,1                         | 12,5         | 15,6         |
| lubelskie           | 1,9                          | 11,0                     | 15,7         | 21,3         | 10,0                        | 14,3         | 19,7         |
| lubuskie            | 1,3                          | 9,8                      | 16,0         | 19,9         | 9,8                         | 15,6         | 19,5         |
| łódzkie             | 3,7                          | 9,1                      | 14,4         | 18,5         | 9,0                         | 14,0         | 17,9         |
| małopolskie         | 4,0                          | 7,1                      | 11,5         | 14,3         | 6,7                         | 11,0         | 13,6         |
| mazowieckie         | 7,1                          | 7,8                      | 12,0         | 15,7         | 7,9                         | 12,1         | 15,9         |
| opolskie            | 1,1                          | 11,6                     | 18,2         | 24,3         | 10,8                        | 16,5         | 21,9         |
| podkarpackie        | 2,0                          | 10,9                     | 16,2         | 19,3         | 10,1                        | 15,3         | 18,4         |
| podlaskie           | 1,3                          | 9,1                      | 14,1         | 18,0         | 8,4                         | 12,9         | 16,2         |
| pomorskie           | 2,6                          | 6,4                      | 10,7         | 13,5         | 6,6                         | 11,4         | 14,5         |
| śląskie             | 6,6                          | 8,2                      | 12,4         | 16,2         | 8,2                         | 12,4         | 16,2         |
| świętokrzyskie      | 2,0                          | 8,9                      | 13,8         | 17,8         | 8,0                         | 12,6         | 16,2         |
| warmińsko-mazurskie | 2,3                          | 8,6                      | 14,8         | 19,5         | 8,6                         | 14,6         | 19,3         |
| wielkopolskie       | 4,1                          | 9,5                      | 14,9         | 18,9         | 9,6                         | 15,0         | 18,9         |
| zachodniopomorskie  | 1,8                          | 10,4                     | 13,9         | 17,5         | 10,2                        | 13,4         | 16,9         |

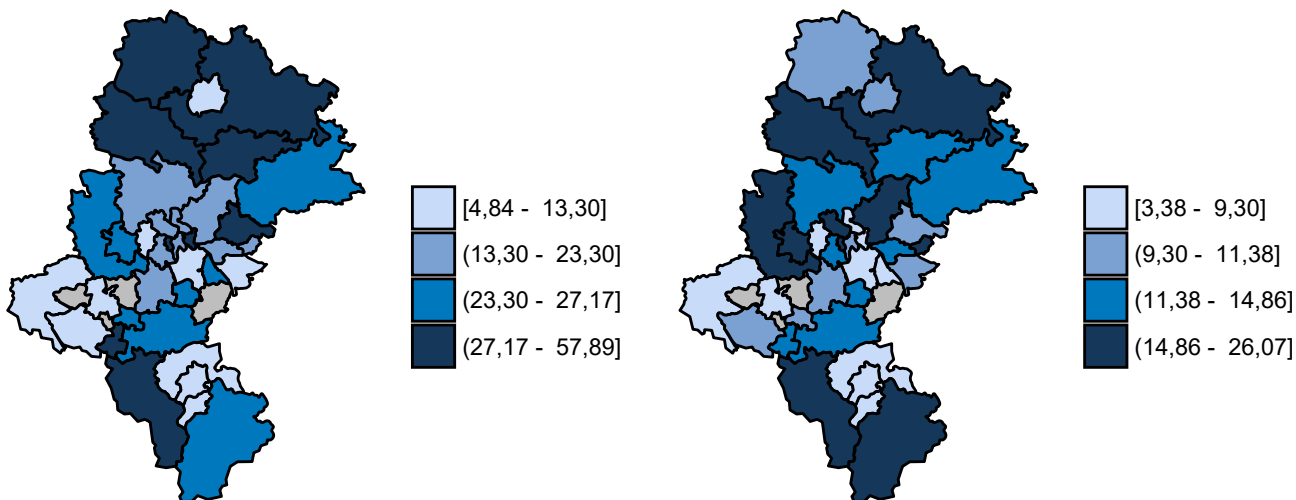
Opracowanie DAiS na podstawie danych NFZ

**Wykres 2.1.45:** Śmiertelność do 30 dni po wypisie: surowa (lewa mapa) i standaryzowana (prawa mapa)



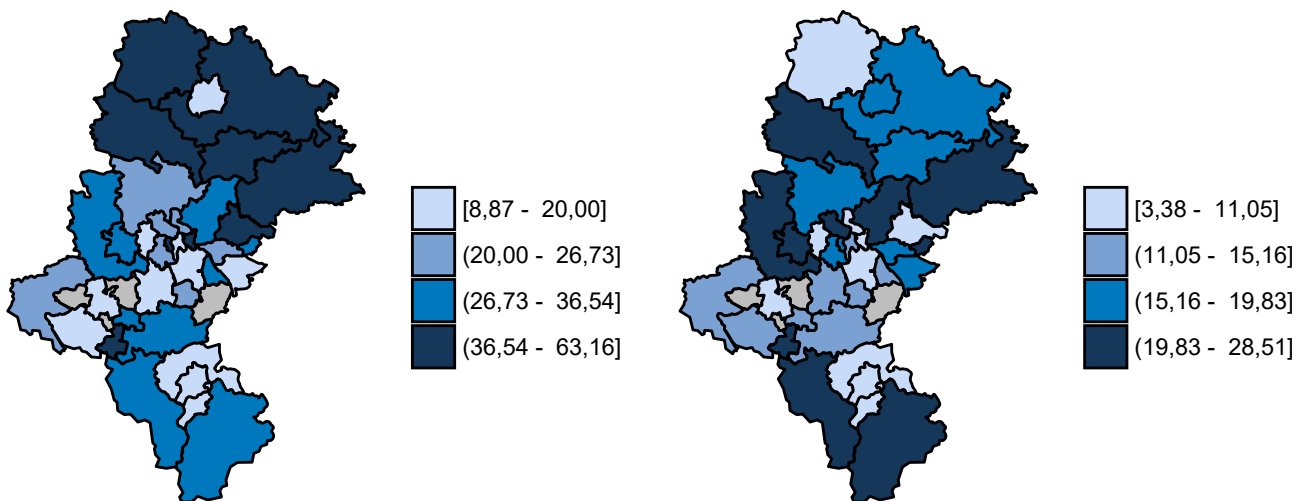
Opracowanie DAiS na podstawie danych z NFZ

**Wykres 2.1.46:** Śmiertelność do 60 dni po wypisie: surowa (lewa mapa) i standaryzowana (prawa mapa)



Opracowanie DAiS na podstawie danych z NFZ

**Wykres 2.1.47:** Śmiertelność do 90 dni po wypisie: surowa (lewa mapa) i standaryzowana (prawa mapa)



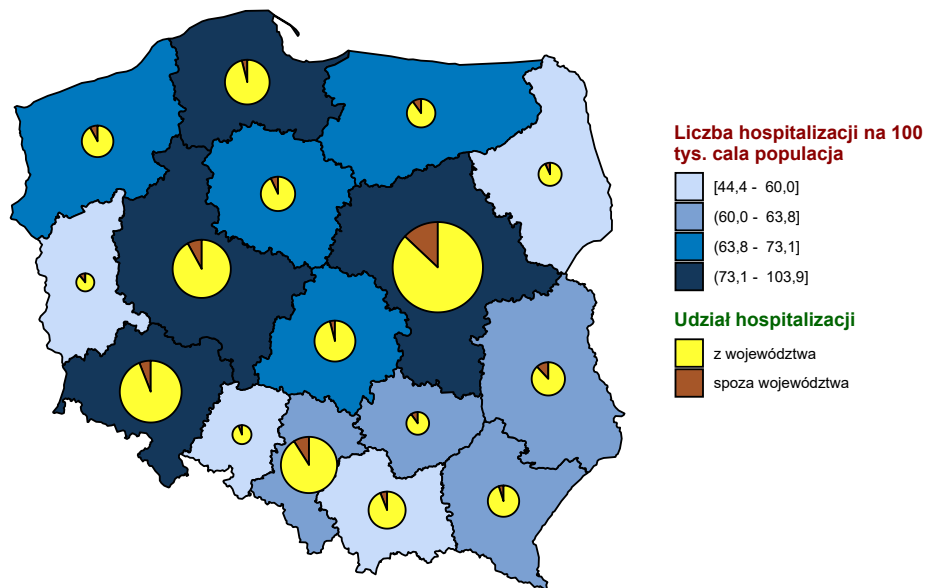
Opracowanie DAiS na podstawie danych z NFZ

## 2.1.5 Nowotwory niezłośliwe układu kostno-mięśniowego

W 2016 roku w województwie śląskim odnotowano 2,74 tys. hospitalizacji z powodu rozpoznaw, zakwalifikowanych jako nowotwory niezłośliwe układu kostno-mięśniowego (dalej: podgrupa)<sup>31</sup>, co stanowiło 5,94% wszystkich hospitalizacji z powodu rozpoznaw, które zakwalifikowano do grupy nowotwory niezłośliwe.

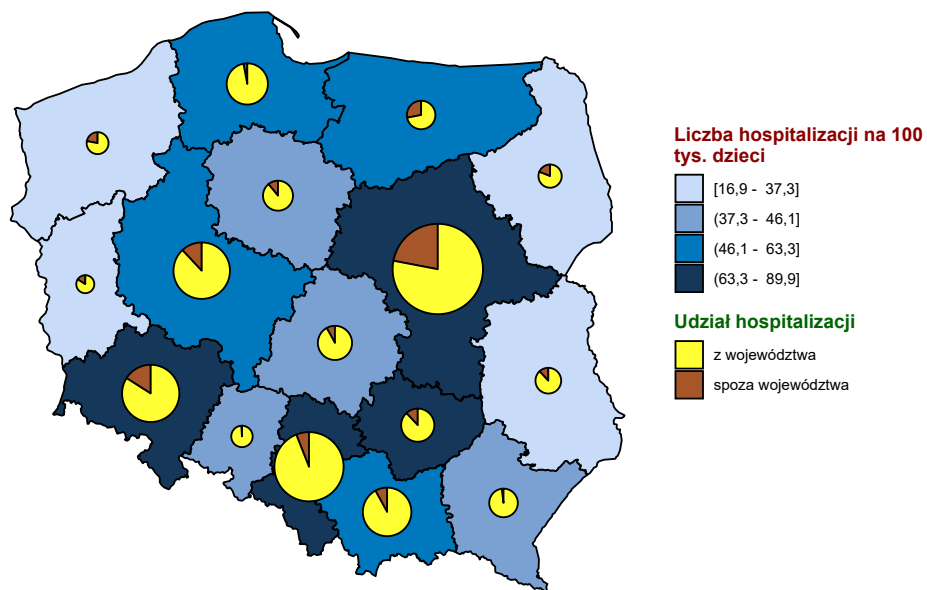
<sup>31</sup>W analizowanej podgrupie zostały uwzględnione następujące rozpoznania wg Międzynarodowej Klasyfikacji Chorób i Problemów Zdrowotnych ICD10: D16, D16.0, D16.1, D16.2, D16.3, D16.4, D16.5, D16.6, D16.7, D16.8, D16.9, D17, D17.0, D17.1, D17.2, D17.3, D17.4, D17.5, D17.6, D17.7, D17.9, D19, D19.7, D19.9, D20, D20.0, D20.1, D21, D21.0, D21.1, D21.2, D21.5, D21.6, D21.9, D48.0, D48.1.

**Mapa 2.1.23:** Liczba hospitalizacji na 100 tys. całej populacja oraz struktura hospitalizacji względem miejsca zamieszkania pacjenta



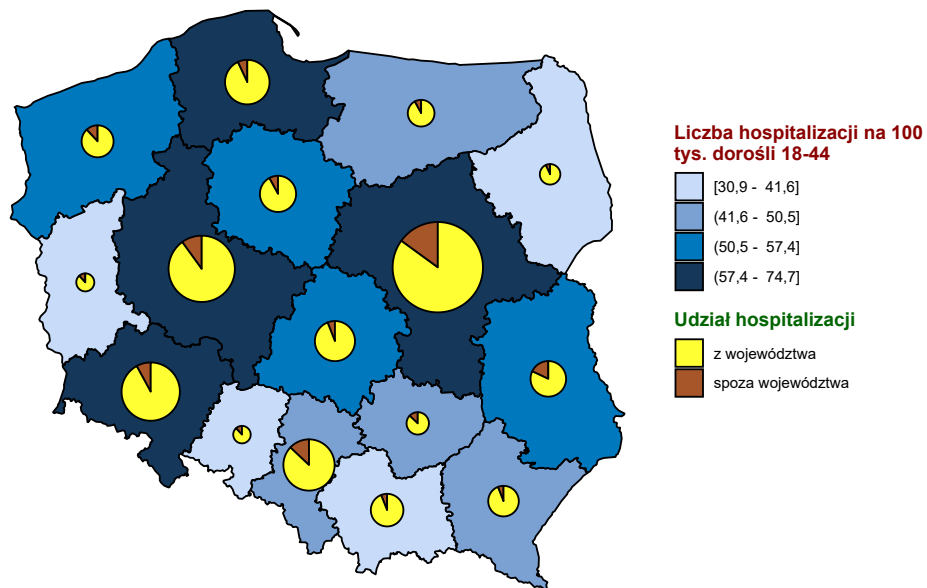
Opracowanie DAiS na podstawie danych z NFZ i GUS

**Mapa 2.1.24:** Liczba hospitalizacji na 100 tys. dzieci oraz struktura hospitalizacji względem miejsca zamieszkania pacjenta



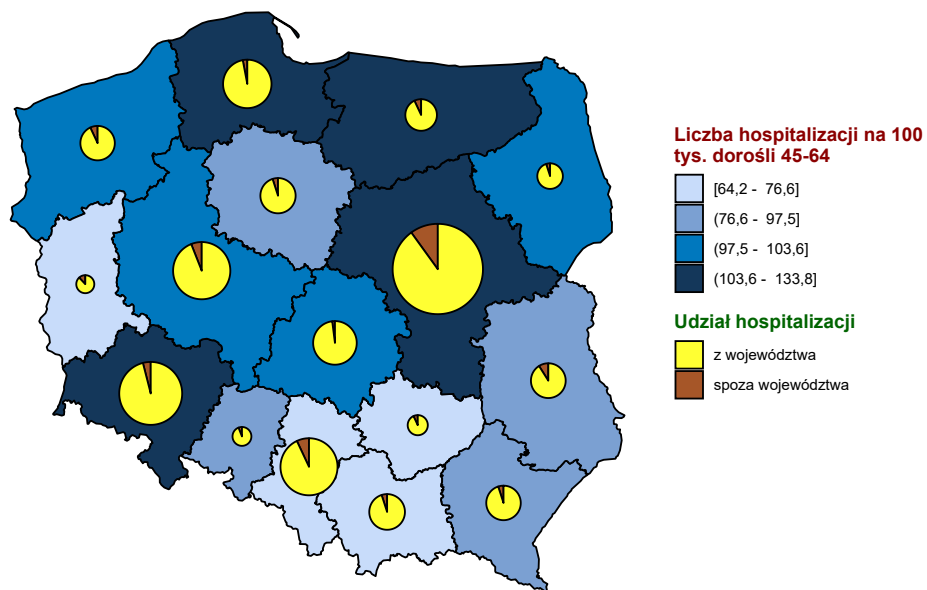
Opracowanie DAiS na podstawie danych z NFZ i GUS

**Mapa 2.1.25:** Liczba hospitalizacji na 100 tys. dorośli 18-44 oraz struktura hospitalizacji względem miejsca zamieszkania pacjenta



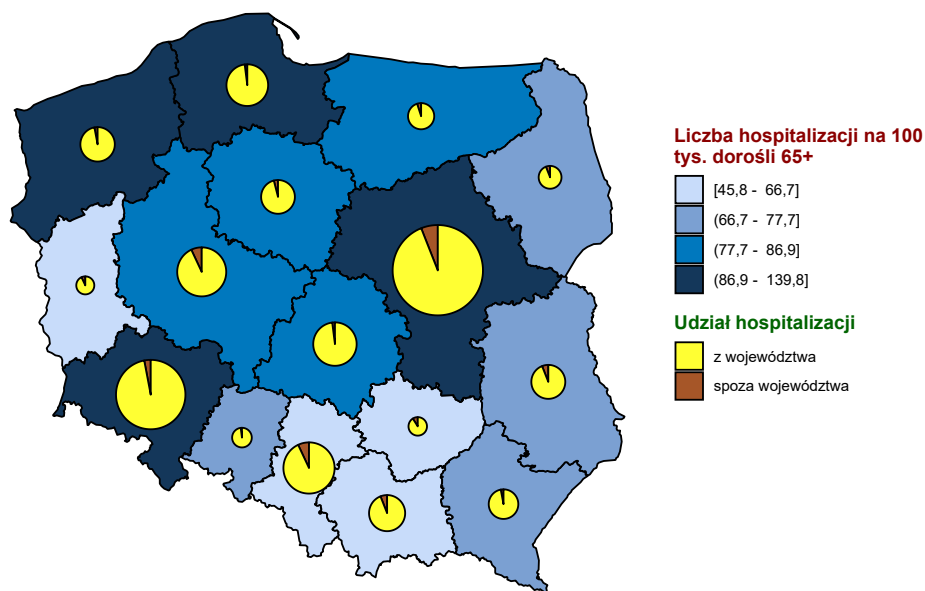
Opracowanie DAiS na podstawie danych z NFZ i GUS

**Mapa 2.1.26:** Liczba hospitalizacji na 100 tys. dorośli 45-64 oraz struktura hospitalizacji względem miejsca zamieszkania pacjenta



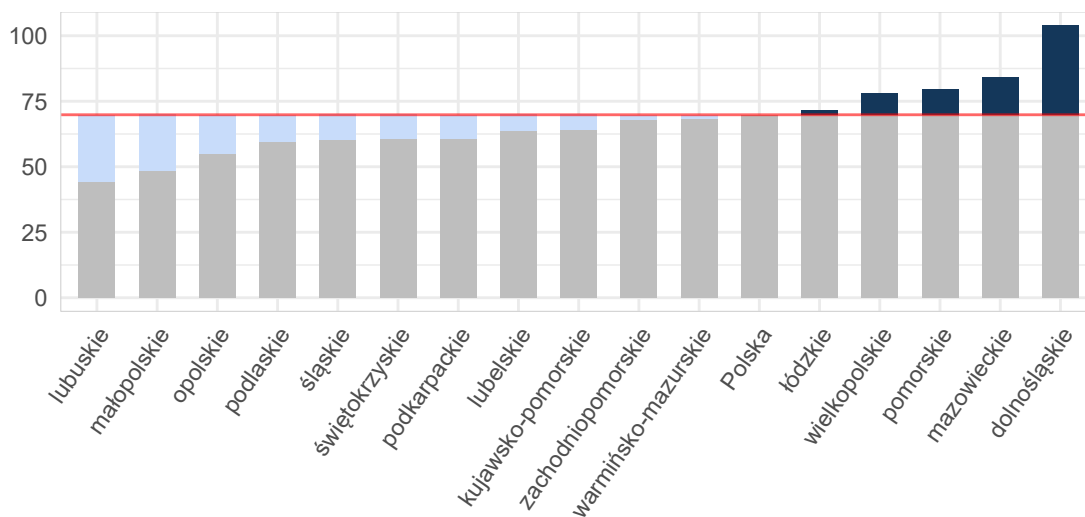
Opracowanie DAiS na podstawie danych z NFZ i GUS

**Mapa 2.1.27:** Liczba hospitalizacji na 100 tys. dorośli 65+ oraz struktura hospitalizacji względem miejsca zamieszkania pacjenta



Opracowanie DAiS na podstawie danych z NFZ i GUS

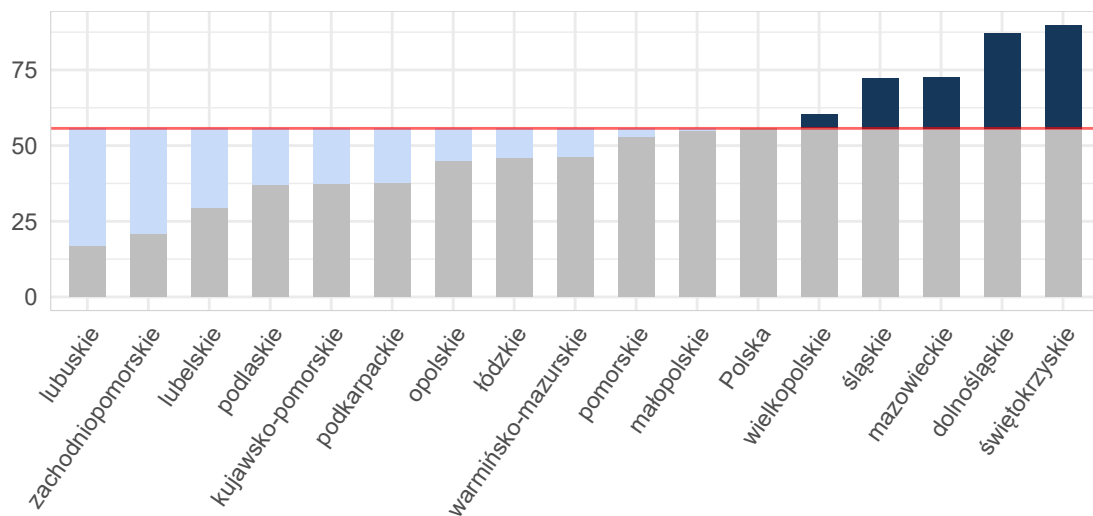
**Wykres 2.1.48:** Liczba hospitalizacji na 100 tys. całej populacja



Opracowanie DAiS na podstawie danych z NFZ i GUS

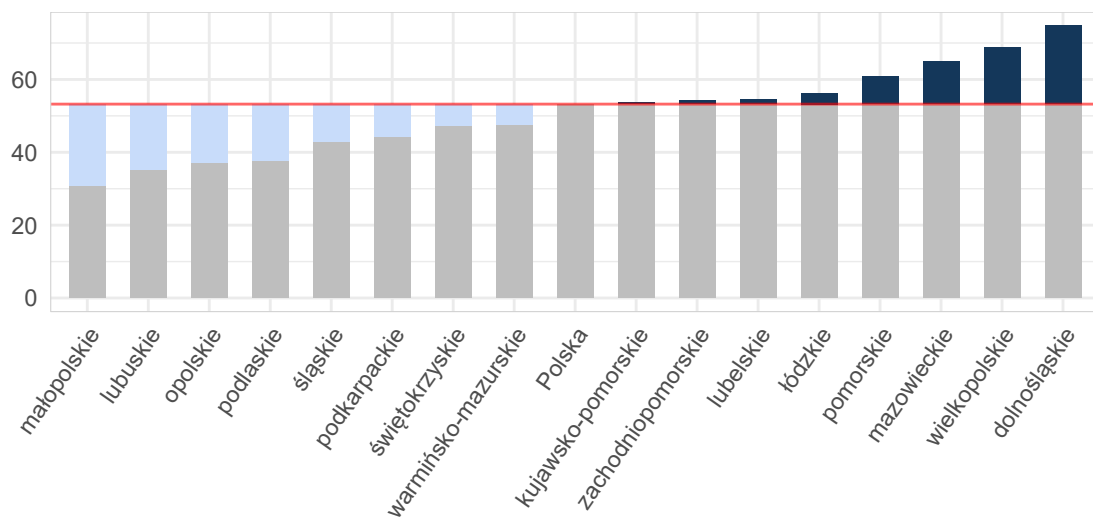


**Wykres 2.1.49:** Liczba hospitalizacji na 100 tys. dzieci



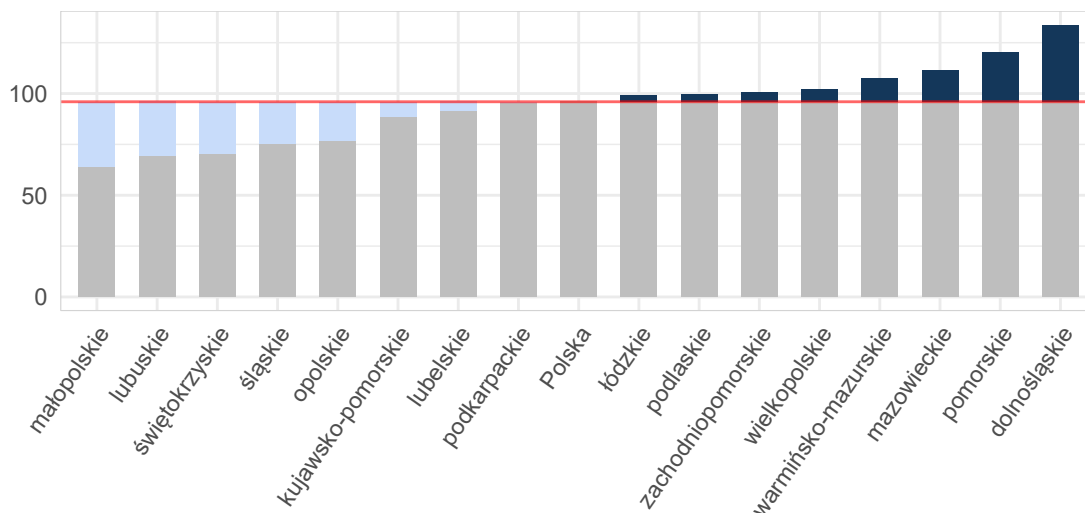
Opracowanie DAiS na podstawie danych z NFZ i GUS

**Wykres 2.1.50:** Liczba hospitalizacji na 100 tys. dorośli 18-44



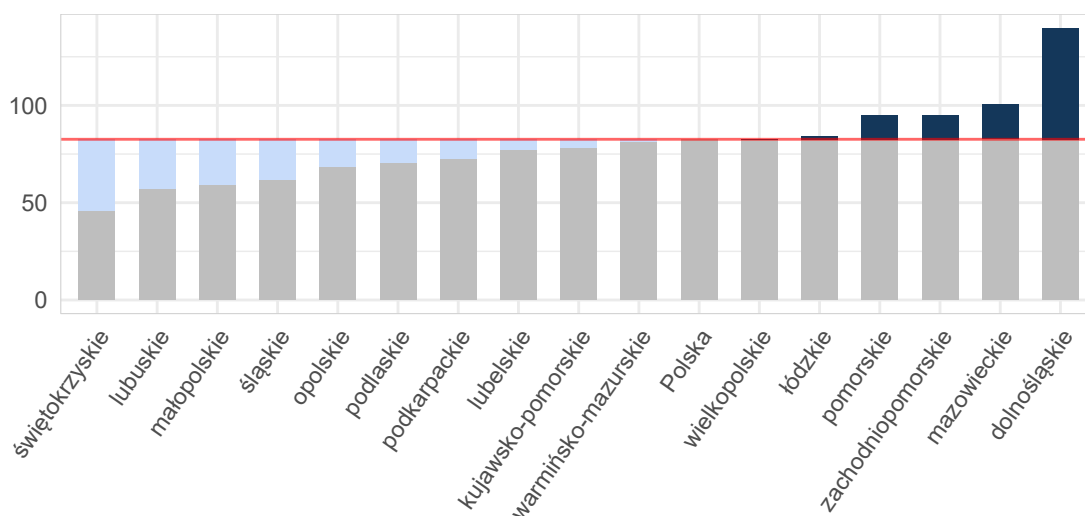
Opracowanie DAiS na podstawie danych z NFZ i GUS

**Wykres 2.1.51:** Liczba hospitalizacji na 100 tys. dorośli 45-64



Opracowanie DAiS na podstawie danych z NFZ i GUS

**Wykres 2.1.52:** Liczba hospitalizacji na 100 tys. dorośli 65+



Opracowanie DAiS na podstawie danych z NFZ i GUS

**Tabela 2.1.82:** Podstawowe statystyki dotyczące liczby i struktury hospitalizacji w poszczególnych województwach

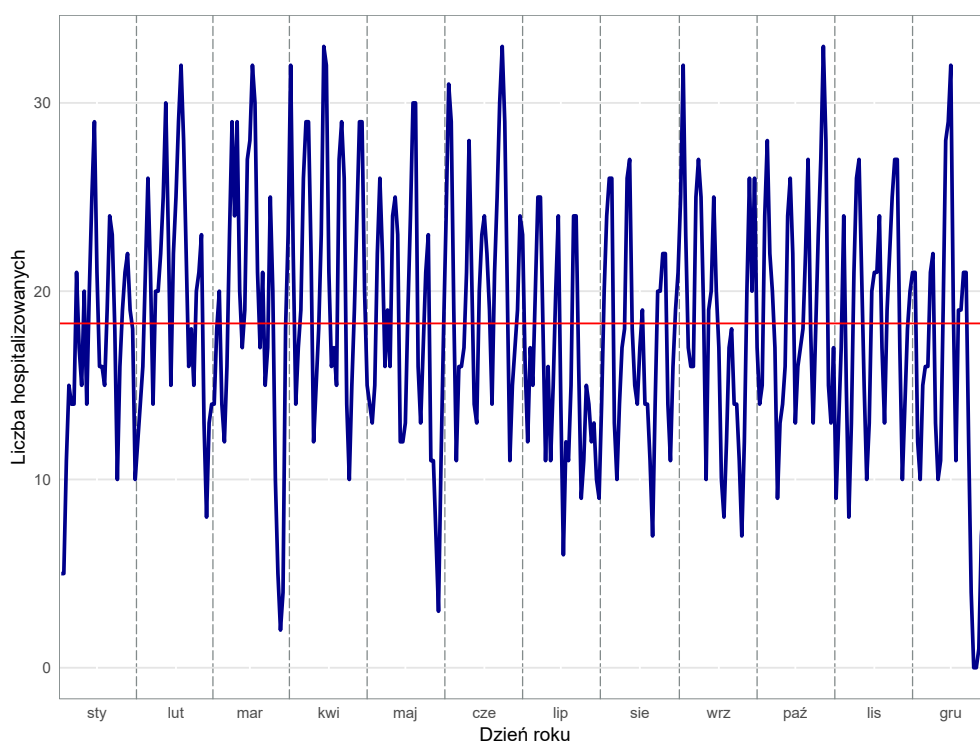
| Woj.               | Łączna liczba hospitalizacji (w tym tryb jednolodniowy) [tys.] | Liczba hospitalizacji (w trybie jednolodniowym) [tys.] | Liczba hospitalizacji trwających 1 dzień (bez trybu jednolodniowego) [tys.] | Odsetek hospitalizacji spoza województwa [%] | Liczba hospitalizacji na 100 tys. ludności | Liczba hospitalizacji pacjentów z tego woj. w innych woj. |
|--------------------|--|--|---|--|--|---|
| dolnośląskie       | 3,02   | 0,21   | 0,93  | 6,83   | 103,87                                     | 138   |
| kujawsko-pomorskie | 1,34   | 0,20   | 0,34  | 7,04   | 64,06                                      | 111   |
| lubelskie          | 1,36   | 0,08   | 0,26  | 11,95  | 63,56                                      | 143   |
| lubuskie           | 0,45   | 0,02   | 0,08  | 11,50  | 44,43                                      | 141   |

**Tabela 2.1.82:** Podstawowe statystyki dotyczące liczby i struktury hospitalizacji w poszczególnych województwach

| Woj.                | Łączna liczba hospitalizacji (w tym tryb jednodniowy) [tys.] | Liczba hospitalizacji (w trybie jednodniowym) [tys.] | Liczba hospitalizacji trwających 1 dzień (bez trybu jednodniowego) [tys.] | Odsetek hospitalizacji spoza województwa [%] | Liczba hospitalizacji na 100 tys. ludności | Liczba hospitalizacji pacjentów z tego woj. w innych woj. |
|---------------------|--|--|---|--|--|---|
| łódzkie             | 1,78   | 0,04   | 0,64  | 4,28   | 71,46                                      | 129   |
| małopolskie         | 1,64   | 0,24   | 0,36  | 6,67   | 48,34                                      | 246   |
| mazowieckie         | 4,52   | 0,84   | 1,09  | 12,90  | 84,25                                      | 197   |
| opolskie            | 0,55   | 0,07   | 0,08  | 6,22   | 55,08                                      | 123   |
| podkarpackie        | 1,29   | 0,01   | 0,16  | 5,03   | 60,72                                      | 119   |
| podlaskie           | 0,71   | -  | 0,12  | 7,49   | 59,67                                      | 78  |
| pomorskie           | 1,85   | 0,34   | 0,52  | 4,17   | 79,72                                      | 128   |
| śląskie             | 2,74   | 0,33   | 0,43  | 8,97   | 60,16                                      | 148   |
| świętokrzyskie      | 0,76   | 0,08   | 0,26  | 10,82  | 60,50                                      | 145   |
| warmińsko-mazurskie | 0,98   | 0,10   | 0,14  | 10,06  | 68,51                                      | 140   |
| wielkopolskie       | 2,71   | 0,36   | 0,60  | 8,74   | 77,89                                      | 212   |
| zachodniopomorskie  | 1,16   | 0,06   | 0,24  | 8,79   | 67,97                                      | 79  |
| <b>Polska</b>       | <b>26,84</b>   | <b>2,98</b>  | <b>6,26</b>   | <b>8,48</b>                                  | <b>69,84</b>                               | <b>2 277</b>  |

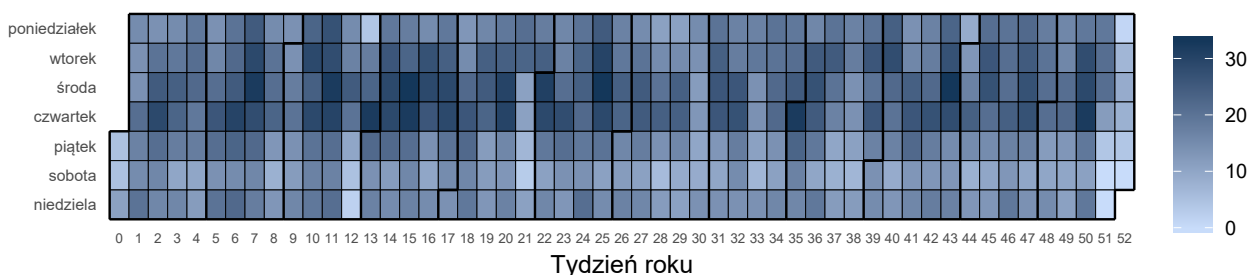
Opracowanie DAiS na podstawie danych z NFZ i GUS

W województwie śląskim średnio w 2016 r. dziennie hospitalizowanych było 18 pacjentów, którzy spędzili co najmniej jedną noc w szpitalu z powodu rozpoznai z analizowanej podgrupy chorób. W ciągu tego roku maksymalna odnotowana dzienna liczba hospitalizowanych wyniosła 33, a minimalna 0. Na Wykresie 2.1.53 zaprezentowano liczbę osób hospitalizowanych łącznie z hospitalizowanymi, których przyjęto i wypisano ze szpitala tego samego dnia (nie spędzili nocy w szpitalu) w poszczególnych dniach 2016 roku w formie szeregu czasowego, a na Wykresie 2.1.54 w formie kalendarzowej mapy ciepła.

**Wykres 2.1.53:** Dzienna liczba hospitalizowanych - szereg czasowy

Opracowanie DAiS na podstawie danych z NFZ

**Wykres 2.1.54:** Dzienna liczba hospitalizowanych - kalendarzowa mapa ciepła



Opracowanie DAiS na podstawie danych z NFZ

Liczba świadczeniodawców w województwie śląskim, którzy hospitalizowali przynajmniej jednego pacjenta z analizowaną przyczyną wyniosła 94. Z kolei 80% wszystkich hospitalizacji w województwie śląskim z powodu rozpoznanej wchodzących w skład analizowanej podgrupy zostało wykazane przez 32 świadczeniodawców.

**Tabela 2.1.83:** Lista świadczeniodawców hospitalizujących co najmniej jednego pacjenta

| ID      | Nazwa  | Powiat              |
|---------|--|---------------------|
| 12.0001 | Zespół Zakładów Opieki Zdrowotnej w Cieszynie  | cieszyński          |
| 12.0002 | Samodzielny Publiczny Szpital Kliniczny Nr 6 Śląskiego Uniwersytetu Medycznego w Katowicach Górnośląskie Centrum Zdrowia Dziecka im. Jana Pawła II | m. Katowice         |
| 12.0003 | Wojewódzki Szpital Specjalistyczny im. Najświętszej Maryi Panny w Częstochowie   | m. Częstochowa      |
| 12.0004 | SP ZOZ Wojewódzki Szpital Specjalistyczny nr 3 w Rybniku   | m. Rybnik           |
| 12.0005 | Katowickie Centrum Onkologii   | m. Katowice         |
| 12.0006 | Chorzowskie Centrum Pediatrii i Onkologii im. dr. Edwarda Hankego  | m. Chorzów          |
| 12.0007 | Samodzielny Publiczny Szpital Kliniczny nr 7 Śląskiego Uniwersytetu Medycznego w Katowicach Górnośląskie Centrum Medyczne im. prof. Leszka Gieca   | m. Katowice         |
| 12.0008 | Beskidzkie Centrum Onkologii - Szpital Miejski im. Jana Pawła II w Bielsku - Białej  | m. Bielsko-Biała    |
| 12.0009 | Centrum Onkologii - Instytut im. Marii Skłodowskiej - Curie  | m. Gliwice          |
| 12.0010 | SP ZOZ Szpital Wielospecjalistyczny w Jaworznie  | m. Jaworzno         |
| 12.0011 | Powiatowy Publiczny ZOZ w Rydułtowach i Wodzisławiu Śląskim z siedzibą w Wodzisławiu Śląskim   | wodzisławski        |
| 12.0012 | Wojewódzki Szpital Specjalistyczny nr 5 im. św. Barbary w Sosnowcu   | m. Sosnowiec        |
| 12.0013 | Wojewódzki Szpital Specjalistyczny nr 2 w Jastrzębiu Zdroju  | m. Jastrzębie-Zdrój |
| 12.0014 | Szpital Wojewódzki w Bielsku - Białej  | m. Bielsko-Biała    |
| 12.0015 | Sosnowiecki Szpital Miejski sp. z o.o.   | m. Sosnowiec        |
| 12.0016 | Uniwersyteckie Centrum Kliniczne im. prof. K. Gibińskiego Śląskiego Uniwersytetu Medycznego w Katowicach   | m. Katowice         |
| 12.0017 | SP ZOZ Wojewódzki Szpital Specjalistyczny nr 4 w Bytomiu   | m. Bytom            |
| 12.0018 | Szpital Miejski w Rudzie Śląskiej sp. z o.o.   | m. Ruda Śląska      |
| 12.0019 | SP ZOZ Miejski Szpital Zespolony w Częstochowie  | m. Częstochowa      |
| 12.0020 | Megrez sp. z o.o.  | m. Tychy            |
| 12.0021 | Zagłębiowskie Centrum Onkologii Szpital Specjalistyczny im. Sz. Starkiewicza w Dąbrowie Górniczej  | m. Dąbrowa Górnicza |
| 12.0023 | Szpital Rejonowy im. dr. Józefa Rostka w Raciborzu   | raciborski          |
| 12.0024 | Szpital Specjalistyczny nr 2 w Bytomiu   | m. Bytom            |
| 12.0025 | Samodzielny Publiczny Szpital Kliniczny im. Andrzeja Mielęckiego Śląskiego Uniwersytetu Medycznego w Katowicach,                                   | m. Katowice         |
| 12.0026 | Szpital Powiatowy w Zawierciu  | zawierciański       |
| 12.0027 | Wielospecjalistyczny Szpital Powiatowy s.a.  | tarnogórski         |
| 12.0028 | Zespół Zakładów Opieki Zdrowotnej w Żywcu  | żywiecki            |
| 12.0029 | Samodzielny Publiczny Szpital Kliniczny nr 1 im. prof. Stanisława Szyszko Sum w Katowicach   | m. Zabrze           |
| 12.0030 | Powiatowy Zespół Zakładów Opieki Zdrowotnej  | będziński           |
| 12.0032 | SP ZOZ Zespół Szpitali Miejskich w Chorzowie   | m. Chorzów          |
| 12.0033 | Szpital Zakonu Bonifratrów w Katowicach sp. z o.o.   | m. Katowice         |
| 12.0034 | Szpital Miejski w Zabrzu sp. z o.o.  | m. Zabrze           |
| 12.0035 | Gliwickie Centrum Medyczne   | m. Gliwice          |
| 12.0036 | Centrum Dializa sp. z o.o.   | pszczyński          |
| 12.0037 | Szpital w Knurowie   | gliwicki            |
| 12.0038 | Szpital Specjalistyczny nr 1 w Bytomiu   | m. Bytom            |
| 12.0039 | ZOZ w Świętochłowicach sp. z o.o.  | m. Świętochłowice   |

**Tabela 2.1.83:** Lista świadczeniodawców hospitalizujących co najmniej jednego pacjenta

| ID      | Nazwa   | Powiat                  |
|---------|---|-------------------------|
| 12.0040 | Samodzielny Publiczny Wojewódzki Szpital Chirurgii Urazowej im. dr. J. Daaba  | m. Piekary Śląskie      |
| 12.0041 | Miejskie Zakłady Opieki Zdrowotnej w Żorach sp. z o.o.  | m. Żory                 |
| 12.0042 | SP ZOZ w Myszkowie  | myszkowski              |
| 12.0043 | Szpital Wielospecjalistyczny w Gliwicach  | m. Gliwice              |
| 12.0045 | Szpital w Pyskowicach sp. z o.o.  | gliwicki                |
| 12.0047 | Centrum Pulmonologii i Torakochirurgii w Bystrej  | bielski                 |
| 12.0048 | SP ZOZ w Lublińcu   | lubliniecki             |
| 12.0049 | Szpital Miejski w Siemianowicach Śląskich sp. z o.o.  | m. Siemianowice Śląskie |
| 12.0050 | Centrum Pediatrii im. Jana Pawła II w Sosnowcu sp. z o.o.   | m. Sosnowiec            |
| 12.0051 | Okręgowy Szpital Kolejowy w Katowicach Spzoz  | m. Katowice             |
| 12.0052 | Szpital Pediatriczny w Bielsku - Białej   | m. Bielsko-Biała        |
| 12.0054 | Szpital Specjalistyczny w Zabrze sp. z o.o.   | m. Zabrze               |
| 12.0055 | Beskidzkie Centrum Medyczne sp. z o.o.  | m. Bielsko-Biała        |
| 12.0056 | SP ZOZ Szpital nr 2 im. dr. Tadeusza Boczonnia w Mysłowicach  | m. Mysłowice            |
| 12.0057 | Śląskie Centrum Reumatologii, Rehabilitacji i Zapobiegania Niepełnosprawności im. Gen. Jerzego Ziętka w Ustroniu sp. z o.o. | cieszyński              |
| 12.0058 | Piekarskie Centrum Medyczne sp. z o.o.  | m. Piekary Śląskie      |
| 12.0063 | Szpital Murcki sp. z o.o.   | m. Katowice             |
| 12.0065 | Szpital Miejski nr 4 w Gliwicach sp. z o.o.   | m. Gliwice              |
| 12.0066 | Szpital Chirurgii Małoinwazyjnej i Rekonstrukcyjnej sp. z o.o.  | m. Bielsko-Biała        |
| 12.0068 | Centrum Medyczne Mavit sp. z o.o.   | m. Katowice             |
| 12.0069 | ZOZ w Kłobucku  | kłobucki                |
| 12.0070 | SP ZOZ MSWiA w Katowicach im. Sierżanta Grzego  | m. Katowice             |
| 12.0071 | NZOZ Vito - Med sp. z o.o.  | m. Gliwice              |
| 12.0076 | Szpital św. Józefa sp. z o.o.   | mikołowski              |
| 12.0079 | Polska Grupa Medyczna sp. z o.o.  | częstochowski           |
| 12.0082 | Szpital Polskie s.a.  | m. Katowice             |
| 12.0084 | NZOZ Lecznica Dzieci i Dorosłych - Szpital im. I. Mościckiego sp. z o.o.  | m. Chorzów              |
| 12.0086 | NZOZ Euromedic Kliniki Specjalistyczne s.a.   | m. Katowice             |
| 12.0090 | Biel - Med sp. z o.o.   | m. Bielsko-Biała        |
| 12.0093 | Nefrolux Lucjan Sobieraj, Wojciech Kamiński s.j.  | m. Siemianowice Śląskie |
| 12.0097 | Epione sp. z o.o.   | m. Katowice             |
| 12.0098 | NZOZ Ośrodek Diagnostyki i Leczenia Chorób Kobietych oraz Schorzeń Sutka Tommed Tomasz Bula                                 | m. Katowice             |
| 12.0100 | Twoje Zdrowie - Lekarze Specjaliści sp. z o.o. w Upadłości Układowej  | m. Katowice             |
| 12.0103 | NZOZ Silesia - Med s.a.   | pszczyński              |
| 12.0109 | Euroklinika sp. z o.o.  | m. Bielsko-Biała        |
| 12.0112 | Salus Aegroti Michał Olejczyk, Józef Donocik s.j.   | m. Katowice             |
| 12.0116 | Combi - Med. sp. z o.o.   | m. Częstochowa          |
| 12.0121 | Klinika Chirurgii Endoskopowej sp. z o.o.   | m. Żory                 |
| 12.0122 | NZOZ Święta Monika sp. z o.o.   | myszkowski              |
| 12.0124 | Ultrasonografia Wieloprofilowa Pracownia Diagnostyczno - Lekarska sp. z o.o.  | zawierciański           |
| 12.0125 | s.c. Inter - Med Ewa Rogóż, Janusz Rogóż  | będziński               |
| 12.0126 | Centrum Leczenia Oparzeń im. dr. Stanisława Sakiela w Siemianowicach Śląskich   | m. Siemianowice Śląskie |
| 12.0128 | Centrum Medyczne Silesiana Spółką z Ograniczoną Odpowiedzialnością  | m. Zabrze               |
| 12.0131 | NZOZ Centrum Lekarskie Alfa s.j. Ryszard Sędziak i Wspólnicy  | cieszyński              |
| 12.0137 | Prywatne Centrum Medyczne Medyk - Centrum Jan Bińczyk   | m. Częstochowa          |
| 12.0140 | Szpital Świętego Łukasza s.a.   | m. Bielsko-Biała        |
| 12.0142 | Primus sp. z o.o.   | będziński               |
| 12.0147 | Poli - Med Bielsko sp. z o.o. Galena s.k.   | m. Bielsko-Biała        |
| 12.0148 | NZOZ Falmed - Szpital J. Falkowski s.j.   | bielski                 |
| 12.0156 | Medicus Maurycy Jakubiec Urszula Jakubiec s.j.  | żywiecki                |
| 12.0173 | Anna Staszewska - Kwak, Andrzej Kwak, Sylwia Jurkiewicz: Remedium s.c.  | m. Siemianowice Śląskie |
| 12.0174 | Pediatryczne Centrum Zabiegowe M. M. Gwinner s.j. - Szpital   | m. Bielsko-Biała        |
| 12.0179 | Niepubliczny Specjalistyczny ZOZ - Gabinet Usług Medycznych Trauma - Dent Andrzej Partyka s.k.                              | pszczyński              |
| 12.0182 | Avimed sp. z o.o.   | m. Katowice             |
| 12.0228 | NZOZ Euroklinka Prywatny Gabinet Chirurgii Plastycznej Jerzy Wilgus   | m. Katowice             |
| 12.2984 | Centrum Medyczne Małgorzata   | m. Częstochowa          |
| 12.2995 | Medison sp. z o.o.  | m. Katowice             |

Opracowanie DAiS na podstawie danych NFZ

Największy świadczeniodawca (pod względem liczby hospitalizacji) sprawozdał 0,58 tys. hospitalizacji dla

0,55 tys. pacjentów. Tym samym 21,25% hospitalizacji z całego województwa odnotowano u tego świadczeniodawcy. Tabela 2.1.84 prezentuje szczegółowe informacje dotyczące liczby hospitalizacji i liczby pacjentów hospitalizowanych w ramach poszczególnych świadczeniodawców.

**Tabela 2.1.84:** Liczba hospitalizacji wykazanych przez świadczeniodawców

| ID      | Liczba pacjentów [tys.] | Łączna liczba hospitalizacji (w tym tryb jednolodowy) [tys.] | Liczba hospitalizacji trwających 1 dzień (bez trybu jednolodowego) [tys.] | Liczba hospitalizacji jednolodowych [tys.] | Procent hospitalizacji w województwie [%] | Skumulowany procent hospitalizacji w województwie [%] |
|---------|-------------------------|--|---|--|---|---|
| 12.0040 | 0,55                    | 0,58   | 0,04  | -  | 21,3                                      | 21,3  |
| 12.0002 | 0,12                    | 0,12   | 0,01  | -  | 4,5                                       | 25,8  |
| 12.0024 | 0,12                    | 0,12   | 0,09  | -  | 4,4                                       | 30,2  |
| 12.0006 | 0,09                    | 0,10   | 0,00  | -  | 3,8                                       | 34,0  |
| 12.0008 | 0,09                    | 0,10   | 0,01  | -  | 3,5                                       | 37,5  |
| 12.0050 | 0,08                    | 0,08   | -   | -  | 2,9                                       | 40,4  |
| 12.0003 | 0,08                    | 0,08   | 0,02  | -  | 2,8                                       | 43,3  |
| 12.0012 | 0,07                    | 0,07   | 0,00  | -  | 2,7                                       | 45,9  |
| 12.0013 | 0,06                    | 0,07   | 0,02  | -  | 2,4                                       | 48,3  |
| 12.0017 | 0,06                    | 0,06   | 0,00  | -  | 2,1                                       | 50,4  |
| 12.0124 | 0,05                    | 0,05   | -   | 0,05                                       | 2,0                                       | 52,4  |
| 12.0004 | 0,05                    | 0,05   | 0,03  | -  | 1,9                                       | 54,3  |
| 12.0116 | 0,05                    | 0,05   | -   | 0,05                                       | 1,9                                       | 56,3  |
| 12.0011 | 0,05                    | 0,05   | 0,01  | -  | 1,9                                       | 58,1  |
| 12.0097 | 0,05                    | 0,05   | -   | 0,05                                       | 1,7                                       | 59,9  |
| 12.0156 | 0,05                    | 0,05   | -   | 0,05                                       | 1,7                                       | 61,6  |
| 12.0028 | 0,04                    | 0,04   | 0,01  | -  | 1,4                                       | 63,0  |
| 12.0037 | 0,04                    | 0,04   | 0,00  | -  | 1,4                                       | 64,4  |
| 12.0052 | 0,04                    | 0,04   | 0,02  | -  | 1,4                                       | 65,8  |
| 12.0030 | 0,04                    | 0,04   | 0,01  | -  | 1,3                                       | 67,2  |
| 12.0015 | 0,04                    | 0,04   | -   | -  | 1,3                                       | 68,5  |
| 12.0063 | 0,04                    | 0,04   | -   | -  | 1,3                                       | 69,8  |
| 12.0020 | 0,03                    | 0,04   | 0,00  | -  | 1,3                                       | 71,1  |
| 12.0021 | 0,03                    | 0,03   | 0,00  | -  | 1,2                                       | 72,3  |
| 12.0066 | 0,03                    | 0,03   | 0,03  | -  | 1,1                                       | 73,4  |
| 12.0082 | 0,03                    | 0,03   | -   | -  | 1,1                                       | 74,5  |
| 12.0019 | 0,03                    | 0,03   | 0,00  | -  | 1,1                                       | 75,5  |
| 12.0007 | 0,02                    | 0,03   | 0,00  | -  | 1,0                                       | 76,5  |
| 12.0055 | 0,03                    | 0,03   | 0,02  | -  | 1,0                                       | 77,5  |
| 12.0036 | 0,02                    | 0,03   | 0,02  | -  | 0,9                                       | 78,5  |
| 12.0142 | 0,02                    | 0,02   | -   | 0,02                                       | 0,9                                       | 79,3  |
| 12.0029 | 0,02                    | 0,02   | 0,01  | -  | 0,8                                       | 80,1  |
| 12.0010 | 0,02                    | 0,02   | 0,00  | -  | 0,8                                       | 80,9  |
| 12.0076 | 0,02                    | 0,02   | 0,00  | -  | 0,7                                       | 81,6  |
| 12.0051 | 0,02                    | 0,02   | -   | -  | 0,7                                       | 82,2  |
| 12.0128 | 0,02                    | 0,02   | -   | 0,02                                       | 0,7                                       | 82,9  |
| 12.0001 | 0,02                    | 0,02   | 0,01  | -  | 0,6                                       | 83,5  |
| 12.0140 | 0,02                    | 0,02   | -   | 0,02                                       | 0,6                                       | 84,1  |
| 12.0023 | 0,02                    | 0,02   | -   | -  | 0,6                                       | 84,7  |
| 12.0025 | 0,01                    | 0,02   | 0,00  | -  | 0,6                                       | 85,3  |
| 12.0173 | 0,02                    | 0,02   | -   | 0,02                                       | 0,6                                       | 85,9  |
| 12.0035 | 0,02                    | 0,02   | 0,00  | -  | 0,5                                       | 86,4  |
| 12.0041 | 0,02                    | 0,02   | 0,01  | -  | 0,5                                       | 87,0  |
| 12.0045 | 0,01                    | 0,02   | 0,01  | -  | 0,5                                       | 87,5  |
| 12.0009 | 0,01                    | 0,01   | 0,00  | -  | 0,5                                       | 88,0  |
| 12.0032 | 0,01                    | 0,01   | 0,01  | -  | 0,5                                       | 88,6  |
| 12.0100 | 0,01                    | 0,01   | -   | 0,01                                       | 0,5                                       | 89,1  |
| 12.0005 | 0,01                    | 0,01   | 0,00  | -  | 0,5                                       | 89,5  |
| 12.0018 | 0,01                    | 0,01   | -   | -  | 0,5                                       | 90,0  |
| 12.0026 | 0,01                    | 0,01   | 0,00  | -  | 0,5                                       | 90,5  |
| 12.0034 | 0,01                    | 0,01   | 0,00  | -  | 0,5                                       | 91,0  |
| 12.0048 | 0,01                    | 0,01   | -   | -  | 0,5                                       | 91,4  |
| 12.0058 | 0,01                    | 0,01   | -   | -  | 0,5                                       | 91,9  |

Tabela 2.1.84: Liczba hospitalizacji wykazanych przez świadczeniodawców

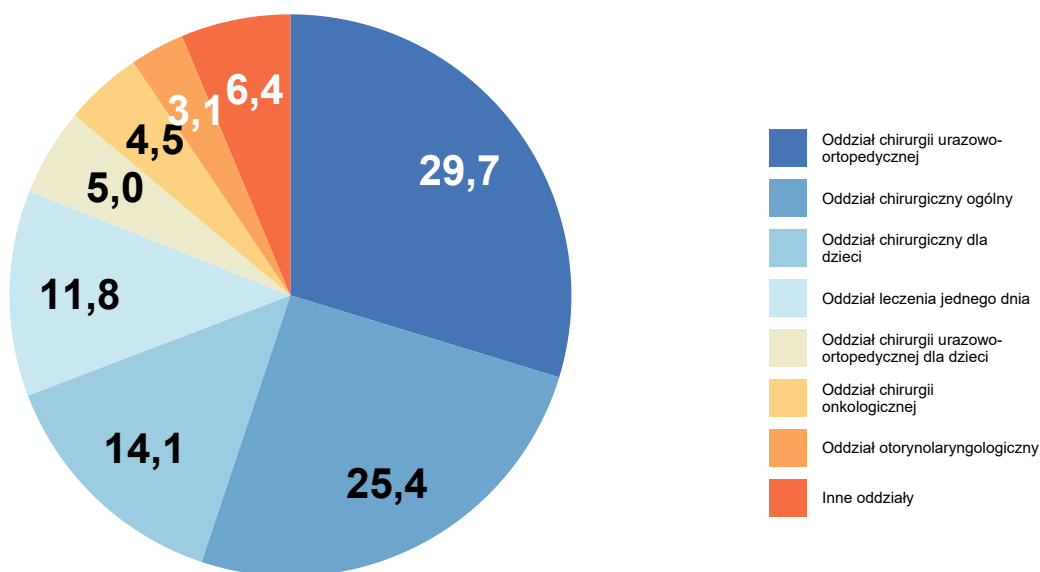
| ID          | Liczba pacjentów [tys.] | Łączna liczba hospitalizacji (w tym tryb jednodniowy) [tys.] | Liczba hospitalizacji trwających 1 dzień (bez trybu jednodniowego) [tys.] | Liczba hospitalizacji jednodniowych [tys.] | Procent hospitalizacji w województwie [%] | Skumulowany procent hospitalizacji w województwie [%] |
|-------------|-------------------------|--|---|--|---|---|
| 12.0065     | 0,01                    | 0,01   | 0,00  | -  | 0,4                                       | 92,3  |
| 12.0126     | 0,01                    | 0,01   | -   | -  | 0,4                                       | 92,8  |
| 12.0049     | 0,01                    | 0,01   | 0,00  | -  | 0,4                                       | 93,2  |
| 12.0103     | 0,01                    | 0,01   | 0,01  | -  | 0,4                                       | 93,6  |
| 12.2995     | 0,01                    | 0,01   | -   | 0,01                                       | 0,4                                       | 94,0  |
| 12.0016     | 0,01                    | 0,01   | -   | -  | 0,4                                       | 94,3  |
| 12.0039     | 0,01                    | 0,01   | 0,00  | -  | 0,4                                       | 94,7  |
| 12.0056     | 0,01                    | 0,01   | 0,00  | -  | 0,4                                       | 95,1  |
| 12.0033     | 0,01                    | 0,01   | -   | -  | 0,3                                       | 95,4  |
| 12.0090     | 0,01                    | 0,01   | 0,00  | -  | 0,3                                       | 95,7  |
| 12.0084     | 0,01                    | 0,01   | 0,00  | -  | 0,3                                       | 96,0  |
| 12.0148     | 0,01                    | 0,01   | -   | 0,01                                       | 0,3                                       | 96,3  |
| 12.0038     | 0,01                    | 0,01   | -   | -  | 0,3                                       | 96,6  |
| 12.0042     | 0,01                    | 0,01   | 0,00  | -  | 0,3                                       | 96,8  |
| 12.0054     | 0,01                    | 0,01   | -   | -  | 0,3                                       | 97,1  |
| 12.0068     | 0,01                    | 0,01   | 0,00  | -  | 0,3                                       | 97,3  |
| 12.0086     | 0,01                    | 0,01   | 0,00  | -  | 0,3                                       | 97,6  |
| 12.0122     | 0,01                    | 0,01   | -   | 0,01                                       | 0,3                                       | 97,8  |
| 12.0014     | 0,01                    | 0,01   | 0,00  | -  | 0,2                                       | 98,1  |
| 12.0070     | 0,01                    | 0,01   | 0,00  | -  | 0,2                                       | 98,3  |
| 12.0098     | 0,00                    | 0,00   | 0,00  | -  | 0,2                                       | 98,5  |
| 12.0121     | 0,00                    | 0,00   | -   | -  | 0,2                                       | 98,7  |
| 12.0079     | 0,00                    | 0,00   | -   | -  | 0,1                                       | 98,8  |
| 12.0179     | 0,00                    | 0,00   | -   | 0,00                                       | 0,1                                       | 98,9  |
| 12.0027     | 0,00                    | 0,00   | -   | -  | 0,1                                       | 99,1  |
| 12.0043     | 0,00                    | 0,00   | -   | -  | 0,1                                       | 99,2  |
| 12.0125     | 0,00                    | 0,00   | -   | 0,00                                       | 0,1                                       | 99,3  |
| 12.0131     | 0,00                    | 0,00   | -   | 0,00                                       | 0,1                                       | 99,4  |
| 12.0057     | 0,00                    | 0,00   | -   | -  | 0,1                                       | 99,5  |
| 12.0093     | 0,00                    | 0,00   | 0,00  | -  | 0,1                                       | 99,5  |
| 12.0109     | 0,00                    | 0,00   | -   | 0,00                                       | 0,1                                       | 99,6  |
| 12.2984     | 0,00                    | 0,00   | -   | -  | 0,1                                       | 99,7  |
| 12.0047     | 0,00                    | 0,00   | -   | -  | 0,0                                       | 99,7  |
| 12.0069     | 0,00                    | 0,00   | -   | -  | 0,0                                       | 99,7  |
| 12.0071     | 0,00                    | 0,00   | -   | -  | 0,0                                       | 99,8  |
| 12.0112     | 0,00                    | 0,00   | -   | 0,00                                       | 0,0                                       | 99,8  |
| 12.0137     | 0,00                    | 0,00   | -   | 0,00                                       | 0,0                                       | 99,9  |
| 12.0147     | 0,00                    | 0,00   | -   | 0,00                                       | 0,0                                       | 99,9  |
| 12.0174     | 0,00                    | 0,00   | -   | 0,00                                       | 0,0                                       | 99,9  |
| 12.0182     | 0,00                    | 0,00   | 0,00  | -  | 0,0                                       | 100,0   |
| 12.0228     | 0,00                    | 0,00   | 0,00  | -  | 0,0                                       | 100,0   |
| <b>Woj.</b> | <b>2,64</b>             | <b>2,74</b>  | <b>0,43</b>   | <b>0,33</b>                                | <b>100,0</b>                              | <b>100,0</b>  |

Opracowanie DAiS na podstawie danych NFZ

Przeprowadzono analizę mającą na celu odpowiedź na pytanie na jakich oddziałach<sup>32</sup> i w ramach jakich zakresów w 2016 roku hospitalizowani byli pacjenci z analizowaną przyczyną. Największą liczbą hospitalizacji charakteryzowały się oddziały: Oddział chirurgii urazowo-ortopedycznej oraz Oddział chirurgiczny ogólny. Hospitalizacje na tych dwóch oddziałach stanowiły łącznie 55,1% hospitalizacji w analizowanej grupie. Natomiast najwięcej hospitalizacji sprawozdano w ramach zakresów: Ortopedia i traumat narządu ruchu - hospitalizacja oraz Chirurgia ogólna - hospitalizacja. Hospitalizacje w ramach tych dwóch zakresów stanowiły łącznie 53%.

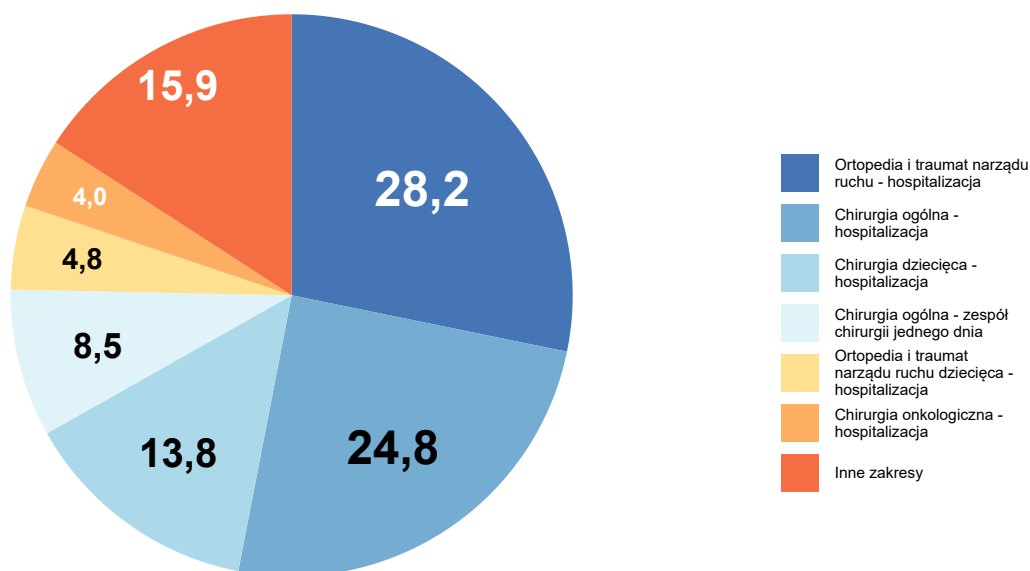
<sup>32</sup>Przez oddział rozumie się VIII część kodu resortowego, charakteryzującego komórkę organizacyjną przedsiębiorstwa podmiotu leczniczego (Rozporządzenie Ministra Zdrowia z dnia 17 maja 2012 r. w sprawie systemu resortowych kodów identyfikacyjnych oraz szczegółowego sposobu ich nadawania (Dz. U. 2012 poz. 594))

Wykres 2.1.55: Rozkład hospitalizacji wg oddziałów



Opracowanie DAiS na podstawie danych NFZ

Wykres 2.1.56: Rozkład hospitalizacji wg zakresów



Opracowanie DAiS na podstawie danych NFZ

Szczegółowe dane odnośnie liczby hospitalizacji na poszczególnych oddziałach i w ramach poszczególnych zakresów prezentują Tabela 2.1.85 oraz Tabela 2.1.86. Ze względu na występującą możliwość sprawozdania



tej samej hospitalizacji na kilku oddziałach lub zakresach, liczba hospitalizacji w danym szpitalu liczona według zakresów i według oddziałów niekoniecznie jest taka sama.

**Tabela 2.1.85:** Liczba hospitalizacji wykazanych przez świadczeniodawców wg oddziałów

| ID      | Oddział chirurgii<br>urazowo-ortopedycznej [tys.] | Oddział chirurgiczny ogólny<br>[tys.] | Oddział chirurgiczny dla dzieci<br>[tys.] | Oddział leczenia jednego dnia<br>[tys.] | Oddział chirurgii<br>urazowo-ortopedycznej dla<br>dzieci [tys.] | Inne oddziały [tys.] | Suma [tys.] |
|---------|---|---------------------------------------|---|---|---|----------------------|-------------|
| 12.0040 | 0,57  | -                                     | -   | -                                       | 0,01  | -                    | 0,58        |
| 12.0002 | -   | -                                     | 0,09                                      | -                                       | 0,02  | 0,02                 | 0,12        |
| 12.0024 | -   | 0,02                                  | 0,10                                      | -                                       | -   | 0,00                 | 0,12        |
| 12.0006 | -   | -                                     | 0,00                                      | -                                       | 0,09  | 0,01                 | 0,10        |
| 12.0008 | -   | 0,01                                  | -   | -                                       | -   | 0,09                 | 0,10        |
| 12.0050 | -   | -                                     | 0,08                                      | -                                       | -   | -                    | 0,08        |
| 12.0003 | 0,00  | 0,04                                  | 0,01                                      | -                                       | -   | 0,03                 | 0,08        |
| 12.0012 | 0,05  | 0,01                                  | -   | -                                       | -   | 0,02                 | 0,07        |
| 12.0013 | 0,02  | 0,03                                  | -   | -                                       | -   | 0,02                 | 0,07        |
| 12.0017 | 0,02  | 0,02                                  | -   | -                                       | -   | 0,03                 | 0,06        |
| 12.0124 | -   | -                                     | -   | 0,05                                    | -   | -                    | 0,05        |
| 12.0004 | 0,00  | 0,01                                  | 0,03                                      | -                                       | -   | 0,01                 | 0,05        |
| 12.0116 | -   | -                                     | -   | 0,05                                    | -   | -                    | 0,05        |
| 12.0011 | -   | 0,05                                  | -   | -                                       | -   | -                    | 0,05        |
| 12.0097 | -   | -                                     | -   | 0,05                                    | -   | -                    | 0,05        |
| 12.0156 | -   | -                                     | -   | 0,05                                    | -   | -                    | 0,05        |
| 12.0028 | 0,02  | 0,02                                  | -   | -                                       | -   | -                    | 0,04        |
| 12.0037 | -   | 0,04                                  | -   | -                                       | -   | -                    | 0,04        |
| 12.0052 | -   | -                                     | 0,04                                      | -                                       | -   | 0,00                 | 0,04        |
| 12.0030 | 0,00  | 0,02                                  | -   | -                                       | -   | 0,01                 | 0,04        |
| 12.0015 | 0,00  | 0,02                                  | -   | -                                       | -   | 0,01                 | 0,04        |
| 12.0063 | -   | 0,04                                  | -   | -                                       | -   | -                    | 0,04        |
| 12.0020 | 0,00  | 0,03                                  | -   | -                                       | -   | 0,00                 | 0,04        |
| 12.0021 | 0,01  | 0,02                                  | -   | -                                       | -   | 0,00                 | 0,03        |
| 12.0066 | 0,00  | 0,01                                  | -   | -                                       | -   | 0,02                 | 0,03        |
| 12.0082 | -   | 0,03                                  | -   | -                                       | -   | -                    | 0,03        |
| 12.0019 | 0,00  | 0,03                                  | -   | -                                       | -   | -                    | 0,03        |
| 12.0007 | 0,01  | -                                     | -   | -                                       | 0,01  | 0,01                 | 0,03        |
| 12.0055 | 0,01  | 0,01                                  | -   | -                                       | -   | -                    | 0,03        |
| 12.0036 | 0,02  | 0,00                                  | -   | -                                       | -   | -                    | 0,03        |
| 12.0142 | -   | -                                     | -   | 0,02                                    | -   | -                    | 0,02        |
| 12.0029 | -   | 0,00                                  | 0,01                                      | -                                       | -   | 0,01                 | 0,02        |
| 12.0010 | 0,01  | 0,01                                  | 0,00                                      | -                                       | -   | 0,00                 | 0,02        |
| 12.0076 | 0,01  | 0,01                                  | -   | -                                       | -   | -                    | 0,02        |
| 12.0051 | -   | 0,02                                  | -   | -                                       | -   | -                    | 0,02        |
| 12.0128 | -   | -                                     | -   | 0,02                                    | -   | -                    | 0,02        |
| 12.0001 | 0,00  | 0,00                                  | 0,01                                      | -                                       | -   | -                    | 0,02        |
| 12.0140 | -   | -                                     | -   | 0,01                                    | -   | 0,00                 | 0,02        |
| 12.0023 | 0,00  | 0,01                                  | -   | -                                       | -   | 0,00                 | 0,02        |
| 12.0025 | -   | 0,01                                  | -   | -                                       | -   | 0,01                 | 0,02        |
| 12.0173 | -   | -                                     | -   | 0,02                                    | -   | -                    | 0,02        |
| 12.0035 | 0,00  | 0,01                                  | 0,00                                      | -                                       | -   | 0,00                 | 0,02        |
| 12.0041 | -   | 0,01                                  | -   | -                                       | -   | 0,00                 | 0,02        |
| 12.0045 | -   | 0,01                                  | -   | -                                       | -   | 0,00                 | 0,02        |
| 12.0009 | -   | -                                     | -   | -                                       | -   | 0,01                 | 0,01        |
| 12.0032 | 0,01  | 0,00                                  | -   | -                                       | -   | -                    | 0,01        |
| 12.0100 | -   | -                                     | -   | 0,01                                    | -   | -                    | 0,01        |
| 12.0005 | -   | -                                     | -   | -                                       | -   | 0,01                 | 0,01        |
| 12.0018 | -   | 0,01                                  | -   | -                                       | -   | 0,00                 | 0,01        |
| 12.0026 | 0,00  | 0,01                                  | -   | -                                       | -   | 0,00                 | 0,01        |
| 12.0034 | 0,01  | 0,01                                  | -   | -                                       | -   | -                    | 0,01        |

Tabela 2.1.85: Liczba hospitalizacji wykazanych przez świadczeniodawców wg oddziałów

| ID          | Oddział chirurgii<br>urazowo-ortopedycznej [tys.] | Oddział chirurgiczny ogólny<br>[tys.] | Oddział chirurgiczny dla dzieci<br>[tys.] | Oddział leczenia jednego dnia<br>[tys.] | Oddział chirurgii<br>urazowo-ortopedycznej dla<br>dzieci [tys.] | Inne oddziały [tys.] | Suma [tys.] |
|-------------|---|---------------------------------------|---|---|---|----------------------|-------------|
| 12.0048     | -   | 0,01                                  | -   | -                                       | -   | -                    | 0,01        |
| 12.0058     | -   | 0,01                                  | -   | -                                       | -   | -                    | 0,01        |
| 12.0065     | 0,00  | 0,00                                  | -   | -                                       | -   | 0,00                 | 0,01        |
| 12.0126     | -   | -                                     | -   | -                                       | -   | 0,01                 | 0,01        |
| 12.0049     | 0,00  | 0,01                                  | -   | -                                       | -   | -                    | 0,01        |
| 12.0103     | 0,01  | 0,00                                  | -   | -                                       | 0,00  | -                    | 0,01        |
| 12.2995     | -   | -                                     | -   | 0,01                                    | -   | -                    | 0,01        |
| 12.0016     | -   | 0,00                                  | -   | -                                       | -   | 0,01                 | 0,01        |
| 12.0039     | -   | 0,01                                  | -   | -                                       | -   | 0,00                 | 0,01        |
| 12.0056     | 0,00  | 0,01                                  | -   | -                                       | -   | -                    | 0,01        |
| 12.0033     | 0,00  | 0,00                                  | -   | -                                       | 0,00  | 0,00                 | 0,01        |
| 12.0090     | 0,01  | -                                     | -   | -                                       | -   | -                    | 0,01        |
| 12.0084     | -   | 0,00                                  | 0,01                                      | -                                       | -   | -                    | 0,01        |
| 12.0148     | -   | -                                     | -   | 0,01                                    | -   | -                    | 0,01        |
| 12.0038     | -   | 0,01                                  | -   | -                                       | -   | -                    | 0,01        |
| 12.0042     | 0,00  | 0,01                                  | -   | -                                       | -   | -                    | 0,01        |
| 12.0054     | -   | -                                     | -   | -                                       | -   | 0,01                 | 0,01        |
| 12.0068     | -   | -                                     | -   | -                                       | -   | 0,01                 | 0,01        |
| 12.0086     | 0,00  | 0,00                                  | -   | -                                       | -   | 0,00                 | 0,01        |
| 12.0122     | -   | -                                     | -   | 0,01                                    | -   | -                    | 0,01        |
| 12.0014     | 0,00  | -                                     | -   | -                                       | -   | 0,00                 | 0,01        |
| 12.0070     | -   | 0,01                                  | -   | -                                       | -   | -                    | 0,01        |
| 12.0098     | 0,00  | 0,00                                  | -   | -                                       | -   | -                    | 0,00        |
| 12.0121     | 0,00  | -                                     | -   | -                                       | 0,00  | -                    | 0,00        |
| 12.0079     | -   | 0,00                                  | -   | -                                       | -   | -                    | 0,00        |
| 12.0179     | -   | -                                     | -   | 0,00                                    | -   | -                    | 0,00        |
| 12.0027     | -   | 0,00                                  | -   | -                                       | -   | -                    | 0,00        |
| 12.0043     | -   | -                                     | -   | -                                       | -   | 0,00                 | 0,00        |
| 12.0125     | 0,00  | -                                     | 0,00                                      | -                                       | -   | -                    | 0,00        |
| 12.0131     | -   | -                                     | -   | 0,00                                    | -   | -                    | 0,00        |
| 12.0057     | 0,00  | -                                     | -   | -                                       | -   | -                    | 0,00        |
| 12.0093     | -   | 0,00                                  | -   | -                                       | -   | -                    | 0,00        |
| 12.0109     | -   | -                                     | -   | 0,00                                    | -   | -                    | 0,00        |
| 12.2984     | -   | -                                     | -   | -                                       | -   | 0,00                 | 0,00        |
| 12.0047     | -   | -                                     | -   | -                                       | -   | 0,00                 | 0,00        |
| 12.0069     | -   | -                                     | -   | -                                       | -   | 0,00                 | 0,00        |
| 12.0071     | -   | -                                     | -   | -                                       | -   | 0,00                 | 0,00        |
| 12.0112     | -   | -                                     | -   | 0,00                                    | -   | -                    | 0,00        |
| 12.0137     | -   | -                                     | -   | 0,00                                    | -   | -                    | 0,00        |
| 12.0147     | -   | -                                     | -   | 0,00                                    | -   | -                    | 0,00        |
| 12.0174     | -   | -                                     | -   | -                                       | -   | 0,00                 | 0,00        |
| 12.0182     | 0,00  | -                                     | -   | -                                       | -   | -                    | 0,00        |
| 12.0228     | -   | -                                     | -   | -                                       | -   | 0,00                 | 0,00        |
| <b>Woj.</b> | <b>0,82</b>                                       | <b>0,70</b>                           | <b>0,39</b>                               | <b>0,32</b>                             | <b>0,14</b>   | <b>0,38</b>          | <b>2,74</b> |

Opracowanie DAiS na podstawie danych NFZ

Tabela 2.1.86: Liczba hospitalizacji wykazanych przez świadczeniodawców wg zakresów

| ID      | Ortopedia i traumat<br>narządu ruchu -<br>hospitalizacja [tys.] | Chirurgia ogólna -<br>hospitalizacja [tys.] | Chirurgia dziecięca -<br>hospitalizacja [tys.] | Chirurgia ogólna -<br>zespół chirurgii jednego<br>dnia [tys.] | Ortopedia i traumat<br>narządu ruchu dziecięca<br>- hospitalizacja [tys.] | Inne zakresy [tys.] | Suma [tys.] |
|---------|---|---|--|---|---|---------------------|-------------|
| 12.0040 | 0,57  | -   | -  | -   | 0,01  | 0,00                | 0,58        |
| 12.0002 | -   | -   | 0,09   | -   | 0,02  | 0,02                | 0,12        |
| 12.0024 | -   | 0,02  | 0,10   | -   | -   | 0,00                | 0,12        |
| 12.0006 | -   | -   | 0,00   | -   | 0,09  | 0,01                | 0,10        |
| 12.0008 | -   | 0,02  | -  | -   | -   | 0,07                | 0,10        |
| 12.0050 | -   | -   | 0,08   | -   | -   | -                   | 0,08        |
| 12.0003 | 0,00  | 0,04  | 0,01   | -   | -   | 0,03                | 0,08        |
| 12.0012 | 0,05  | 0,01  | -  | -   | -   | 0,02                | 0,07        |
| 12.0013 | 0,02  | 0,03  | -  | -   | -   | 0,02                | 0,07        |
| 12.0017 | 0,02  | 0,02  | -  | -   | -   | 0,03                | 0,06        |
| 12.0124 | -   | -   | -  | 0,05  | -   | -                   | 0,05        |
| 12.0004 | 0,00  | 0,01  | 0,03   | -   | -   | 0,01                | 0,05        |
| 12.0116 | -   | -   | -  | 0,05  | -   | -                   | 0,05        |
| 12.0011 | -   | 0,05  | -  | -   | -   | -                   | 0,05        |
| 12.0097 | -   | -   | -  | 0,03  | -   | 0,02                | 0,05        |
| 12.0156 | -   | -   | -  | 0,05  | -   | -                   | 0,05        |
| 12.0028 | 0,02  | 0,02  | -  | -   | -   | -                   | 0,04        |
| 12.0037 | -   | 0,04  | -  | -   | -   | -                   | 0,04        |
| 12.0052 | -   | -   | 0,04   | -   | -   | 0,00                | 0,04        |
| 12.0030 | 0,00  | 0,02  | -  | -   | -   | 0,01                | 0,04        |
| 12.0015 | 0,00  | 0,02  | -  | -   | -   | 0,01                | 0,04        |
| 12.0063 | -   | 0,04  | -  | -   | -   | -                   | 0,04        |
| 12.0020 | 0,00  | 0,03  | -  | -   | -   | 0,00                | 0,04        |
| 12.0021 | 0,01  | 0,02  | -  | -   | -   | 0,00                | 0,03        |
| 12.0066 | -   | -   | -  | -   | -   | 0,03                | 0,03        |
| 12.0082 | -   | 0,03  | -  | -   | -   | -                   | 0,03        |
| 12.0019 | 0,00  | 0,03  | -  | -   | -   | -                   | 0,03        |
| 12.0007 | 0,01  | 0,00  | -  | -   | 0,01  | 0,01                | 0,03        |
| 12.0055 | -   | -   | -  | -   | -   | 0,03                | 0,03        |
| 12.0036 | 0,02  | 0,00  | -  | -   | -   | -                   | 0,03        |
| 12.0142 | -   | -   | -  | -   | -   | 0,02                | 0,02        |
| 12.0029 | -   | 0,00  | 0,01   | -   | -   | 0,01                | 0,02        |
| 12.0010 | 0,01  | 0,01  | 0,00   | -   | -   | 0,00                | 0,02        |
| 12.0076 | 0,01  | 0,01  | -  | -   | -   | -                   | 0,02        |
| 12.0051 | -   | 0,02  | -  | -   | -   | -                   | 0,02        |
| 12.0128 | -   | -   | -  | 0,02  | -   | -                   | 0,02        |
| 12.0001 | 0,00  | 0,00  | 0,01   | -   | -   | -                   | 0,02        |
| 12.0140 | -   | -   | -  | 0,01  | -   | 0,00                | 0,02        |
| 12.0023 | 0,00  | 0,01  | -  | -   | -   | 0,00                | 0,02        |
| 12.0025 | -   | 0,01  | -  | -   | -   | 0,01                | 0,02        |
| 12.0173 | -   | -   | -  | -   | -   | 0,02                | 0,02        |
| 12.0035 | 0,00  | 0,01  | 0,00   | -   | -   | 0,00                | 0,02        |
| 12.0041 | -   | 0,01  | -  | -   | -   | 0,00                | 0,02        |
| 12.0045 | -   | 0,01  | -  | -   | -   | 0,00                | 0,02        |
| 12.0009 | -   | -   | -  | -   | -   | 0,01                | 0,01        |
| 12.0032 | 0,01  | 0,00  | -  | -   | -   | -                   | 0,01        |
| 12.0100 | -   | -   | -  | 0,01  | -   | 0,00                | 0,01        |
| 12.0005 | -   | -   | -  | -   | -   | 0,01                | 0,01        |
| 12.0018 | -   | 0,01  | -  | -   | -   | 0,00                | 0,01        |
| 12.0026 | 0,00  | 0,01  | -  | -   | -   | 0,00                | 0,01        |
| 12.0034 | 0,01  | 0,01  | -  | -   | -   | -                   | 0,01        |
| 12.0048 | -   | 0,01  | -  | -   | -   | -                   | 0,01        |
| 12.0058 | -   | 0,01  | -  | -   | -   | -                   | 0,01        |
| 12.0065 | 0,00  | 0,00  | -  | -   | -   | 0,00                | 0,01        |
| 12.0126 | -   | -   | -  | -   | -   | 0,01                | 0,01        |
| 12.0049 | 0,00  | 0,01  | -  | -   | -   | -                   | 0,01        |
| 12.0103 | -   | -   | -  | -   | -   | 0,01                | 0,01        |

**Tabela 2.1.86:** Liczba hospitalizacji wykazanych przez świadczeniodawców wg zakresów

| ID          | Ortopedia i traumat<br>narządu ruchu -<br>hospitalizacja [tys.] | Chirurgia ogólna -<br>hospitalizacja [tys.] | Chirurgia dziecięca -<br>hospitalizacja [tys.] | Chirurgia ogólna -<br>zespół chirurgii jednego<br>dnia [tys.] | Ortopedia i traumat<br>narządu ruchu dziecięca<br>- hospitalizacja [tys.] | Inne zakresy [tys.] | Suma [tys.] |
|-------------|---|---|--|---|---|---------------------|-------------|
| 12.2995     | -   | -   | -  | 0,01  | -   | 0,00                | 0,01        |
| 12.0016     | -   | 0,00  | -  | -   | -   | 0,01                | 0,01        |
| 12.0039     | -   | 0,01  | -  | -   | -   | 0,00                | 0,01        |
| 12.0056     | 0,00  | 0,01  | -  | -   | -   | -                   | 0,01        |
| 12.0033     | 0,00  | 0,00  | -  | -   | 0,00  | 0,00                | 0,01        |
| 12.0090     | -   | -   | -  | -   | -   | 0,01                | 0,01        |
| 12.0084     | -   | -   | -  | -   | -   | 0,01                | 0,01        |
| 12.0148     | -   | -   | -  | -   | -   | 0,01                | 0,01        |
| 12.0038     | -   | 0,01  | -  | -   | -   | -                   | 0,01        |
| 12.0042     | 0,00  | 0,01  | -  | -   | -   | -                   | 0,01        |
| 12.0054     | -   | -   | -  | -   | -   | 0,01                | 0,01        |
| 12.0068     | -   | -   | -  | -   | -   | 0,01                | 0,01        |
| 12.0086     | -   | -   | -  | -   | -   | 0,01                | 0,01        |
| 12.0122     | -   | -   | -  | -   | -   | 0,01                | 0,01        |
| 12.0014     | 0,00  | 0,00  | -  | -   | -   | 0,00                | 0,01        |
| 12.0070     | -   | 0,01  | -  | -   | -   | -                   | 0,01        |
| 12.0098     | -   | -   | -  | -   | -   | 0,00                | 0,00        |
| 12.0121     | -   | -   | -  | -   | -   | 0,00                | 0,00        |
| 12.0079     | -   | 0,00  | -  | -   | -   | -                   | 0,00        |
| 12.0179     | -   | -   | -  | -   | -   | 0,00                | 0,00        |
| 12.0027     | -   | 0,00  | -  | -   | -   | -                   | 0,00        |
| 12.0043     | -   | -   | -  | -   | -   | 0,00                | 0,00        |
| 12.0125     | -   | -   | -  | -   | -   | 0,00                | 0,00        |
| 12.0131     | -   | -   | -  | 0,00  | -   | -                   | 0,00        |
| 12.0057     | 0,00  | -   | -  | -   | -   | -                   | 0,00        |
| 12.0093     | -   | 0,00  | -  | -   | -   | -                   | 0,00        |
| 12.0109     | -   | -   | -  | -   | -   | 0,00                | 0,00        |
| 12.2984     | -   | -   | -  | -   | -   | 0,00                | 0,00        |
| 12.0047     | -   | -   | -  | -   | -   | 0,00                | 0,00        |
| 12.0069     | -   | -   | -  | -   | -   | 0,00                | 0,00        |
| 12.0071     | -   | -   | -  | -   | -   | 0,00                | 0,00        |
| 12.0112     | -   | -   | -  | 0,00  | -   | -                   | 0,00        |
| 12.0137     | -   | -   | -  | -   | -   | 0,00                | 0,00        |
| 12.0147     | -   | -   | -  | 0,00  | -   | -                   | 0,00        |
| 12.0174     | -   | -   | -  | -   | -   | 0,00                | 0,00        |
| 12.0182     | -   | -   | -  | -   | -   | 0,00                | 0,00        |
| 12.0228     | -   | -   | -  | -   | -   | 0,00                | 0,00        |
| <b>Woj.</b> | <b>0,77</b>   | <b>0,68</b>                                 | <b>0,38</b>                                    | <b>0,23</b>   | <b>0,13</b>   | <b>0,54</b>         | <b>2,74</b> |

Opracowanie DAiS na podstawie danych NFZ

W Tabeli 2.1.87 zostały zaprezentowane dane dotyczące struktury demograficznej pacjentów podczas poszczególnych hospitalizacji - średni wiek, udział pacjentów w różnych grupach wiekowych i struktura płci.

**Tabela 2.1.87:** Struktura demograficzna pacjentów

| ID      | Średni<br>wiek<br>[lata] | Hospitalizacje<br>kobiet [%] | Hospitalizacje pacjentów w wieku |           |           |           |           |          |
|---------|--------------------------|------------------------------|----------------------------------|-----------|-----------|-----------|-----------|----------|
|         |                          |                              | 0-18 [%]                         | 18-25 [%] | 25-35 [%] | 35-50 [%] | 50-60 [%] | >=61 [%] |
| 12.0001 | 25,2                     | 58,8                         | 64,7                             | -         | 5,9       | 5,9       | 23,5      | -        |
| 12.0002 | 9,3                      | 50,8                         | 96,8                             | 3,2       | -         | -         | -         | -        |
| 12.0003 | 50,8                     | 56,4                         | 9,0                              | 3,8       | 3,8       | 23,1      | 26,9      | 33,3     |
| 12.0004 | 27,2                     | 43,4                         | 52,8                             | 9,4       | 7,5       | 3,8       | 11,3      | 15,1     |
| 12.0005 | 54,4                     | 76,9                         | -                                | -         | 7,7       | 46,2      | -         | 46,2     |
| 12.0006 | 11,7                     | 53,4                         | 99,0                             | 1,0       | -         | -         | -         | -        |

Tabela 2.1.87: Struktura demograficzna pacjentów

| ID      | Średni wiek [lata] | Hospitalizacje kobiet [%] | Hospitalizacje pacjentów w wieku |           |           |           |           |          |
|---------|--------------------|---------------------------|----------------------------------|-----------|-----------|-----------|-----------|----------|
|         |                    |                           | 0-18 [%]                         | 18-25 [%] | 25-35 [%] | 35-50 [%] | 50-60 [%] | >=61 [%] |
| 12.0007 | 42,6               | 59,3                      | 25,9                             | 3,7       | 14,8      | 14,8      | 11,1      | 29,6     |
| 12.0008 | 50,5               | 54,6                      | -                                | 3,1       | 11,3      | 36,1      | 19,6      | 29,9     |
| 12.0009 | 44,3               | 78,6                      | -                                | 7,1       | 21,4      | 42,9      | 14,3      | 14,3     |
| 12.0010 | 45,3               | 52,4                      | 9,1                              | -         | 27,3      | 13,6      | 18,2      | 31,8     |
| 12.0011 | 53,6               | 55,8                      | -                                | 1,9       | 19,2      | 19,2      | 23,1      | 36,5     |
| 12.0012 | 51,3               | 54,8                      | 4,1                              | 5,5       | 9,6       | 17,8      | 23,3      | 39,7     |
| 12.0013 | 53,7               | 60,6                      | -                                | -         | 10,6      | 31,8      | 18,2      | 39,4     |
| 12.0014 | 53,7               | 66,7                      | -                                | -         | 33,3      | -         | 50,0      | 16,7     |
| 12.0015 | 55,1               | 50,0                      | -                                | -         | 8,3       | 22,2      | 27,8      | 41,7     |
| 12.0016 | 53,5               | 30,0                      | -                                | -         | 10,0      | 40,0      | 10,0      | 40,0     |
| 12.0017 | 56,6               | 50,9                      | -                                | 1,8       | 12,3      | 24,6      | 14,0      | 47,4     |
| 12.0018 | 59,0               | 53,8                      | -                                | -         | 7,7       | 23,1      | 15,4      | 53,8     |
| 12.0019 | 53,8               | 48,3                      | -                                | -         | 3,4       | 41,4      | 27,6      | 27,6     |
| 12.0020 | 58,9               | 45,7                      | -                                | -         | 5,7       | 14,3      | 31,4      | 48,6     |
| 12.0021 | 56,0               | 48,5                      | -                                | -         | 6,1       | 21,2      | 30,3      | 42,4     |
| 12.0023 | 54,1               | 43,8                      | -                                | 6,2       | -         | 37,5      | 18,8      | 37,5     |
| 12.0024 | 16,2               | 59,0                      | 81,1                             | 4,1       | 3,3       | 4,9       | 0,8       | 5,7      |
| 12.0025 | 49,5               | 43,8                      | -                                | 12,5      | 6,2       | 31,2      | 12,5      | 37,5     |
| 12.0026 | 60,2               | 46,2                      | -                                | -         | -         | 15,4      | 30,8      | 53,8     |
| 12.0027 | 57,3               | 100,0                     | -                                | -         | 33,3      | -         | -         | 66,7     |
| 12.0028 | 53,4               | 53,8                      | 2,6                              | -         | 10,3      | 28,2      | 25,6      | 33,3     |
| 12.0029 | 28,8               | 36,4                      | 50,0                             | 13,6      | 4,5       | 4,5       | 13,6      | 13,6     |
| 12.0030 | 54,9               | 48,6                      | -                                | 5,4       | 8,1       | 18,9      | 21,6      | 45,9     |
| 12.0032 | 59,9               | 64,3                      | -                                | 7,1       | 7,1       | 7,1       | 14,3      | 64,3     |
| 12.0033 | 43,3               | 77,8                      | 33,3                             | -         | -         | 22,2      | 22,2      | 22,2     |
| 12.0034 | 50,8               | 46,2                      | -                                | 7,7       | 7,7       | 23,1      | 38,5      | 23,1     |
| 12.0035 | 50,1               | 60,0                      | 6,7                              | -         | 6,7       | 40,0      | 26,7      | 20,0     |
| 12.0036 | 48,6               | 61,5                      | -                                | 3,8       | 23,1      | 23,1      | 19,2      | 30,8     |
| 12.0037 | 53,3               | 48,7                      | -                                | -         | 10,3      | 28,2      | 25,6      | 35,9     |
| 12.0038 | 54,0               | 57,1                      | -                                | 14,3      | -         | 14,3      | 28,6      | 42,9     |
| 12.0039 | 60,4               | 50,0                      | -                                | -         | -         | 30,0      | 20,0      | 50,0     |
| 12.0040 | 47,6               | 54,7                      | 1,9                              | 9,1       | 13,9      | 27,4      | 17,7      | 30,0     |
| 12.0041 | 48,9               | 46,7                      | -                                | -         | 20,0      | 26,7      | 26,7      | 26,7     |
| 12.0042 | 56,0               | 71,4                      | -                                | -         | 14,3      | 14,3      | -         | 71,4     |
| 12.0043 | 55,7               | 33,3                      | -                                | -         | -         | 33,3      | 33,3      | 33,3     |
| 12.0045 | 50,1               | 66,7                      | -                                | 6,7       | 6,7       | 40,0      | 13,3      | 33,3     |
| 12.0047 | 20,0               | -                         | -                                | 100,0     | -         | -         | -         | -        |
| 12.0048 | 58,2               | 23,1                      | -                                | -         | -         | 23,1      | 30,8      | 46,2     |
| 12.0049 | 52,2               | 63,6                      | -                                | -         | 18,2      | 18,2      | 45,5      | 18,2     |
| 12.0050 | 12,8               | 55,0                      | 97,5                             | 2,5       | -         | -         | -         | -        |
| 12.0051 | 54,8               | 44,4                      | -                                | 5,6       | -         | 33,3      | 16,7      | 44,4     |
| 12.0052 | 10,6               | 42,1                      | 94,7                             | 5,3       | -         | -         | -         | -        |
| 12.0054 | 50,3               | 71,4                      | -                                | -         | 14,3      | 42,9      | 28,6      | 14,3     |
| 12.0055 | 44,1               | 44,4                      | -                                | 7,4       | 22,2      | 29,6      | 25,9      | 14,8     |
| 12.0056 | 53,4               | 60,0                      | -                                | -         | -         | 40,0      | 40,0      | 20,0     |
| 12.0057 | 52,5               | 100,0                     | -                                | -         | -         | 50,0      | -         | 50,0     |
| 12.0058 | 55,3               | 38,5                      | -                                | -         | -         | 38,5      | 15,4      | 46,2     |
| 12.0063 | 54,3               | 38,9                      | -                                | -         | 8,3       | 22,2      | 36,1      | 33,3     |
| 12.0065 | 63,2               | 41,7                      | -                                | -         | 8,3       | 8,3       | 8,3       | 75,0     |
| 12.0066 | 45,2               | 64,5                      | -                                | 9,7       | 16,1      | 38,7      | 16,1      | 19,4     |
| 12.0068 | 41,7               | 28,6                      | -                                | 14,3      | -         | 57,1      | 28,6      | -        |
| 12.0069 | 64,0               | -                         | -                                | -         | -         | -         | -         | 100,0    |
| 12.0070 | 57,7               | 66,7                      | -                                | -         | 16,7      | 16,7      | 16,7      | 50,0     |
| 12.0071 | 82,0               | -                         | -                                | -         | -         | -         | -         | 100,0    |
| 12.0076 | 54,3               | 52,6                      | -                                | 10,5      | -         | 31,6      | 15,8      | 42,1     |
| 12.0079 | 48,8               | 50,0                      | -                                | -         | -         | 50,0      | 25,0      | 25,0     |
| 12.0082 | 53,3               | 43,3                      | -                                | 3,3       | 16,7      | 23,3      | 10,0      | 46,7     |
| 12.0084 | 16,6               | 50,0                      | 75,0                             | -         | -         | 25,0      | -         | -        |
| 12.0086 | 44,6               | 42,9                      | -                                | 14,3      | 14,3      | 42,9      | -         | 28,6     |
| 12.0090 | 42,9               | 88,9                      | -                                | 22,2      | 11,1      | 33,3      | 11,1      | 22,2     |
| 12.0093 | 56,5               | 100,0                     | -                                | -         | -         | 50,0      | -         | 50,0     |
| 12.0097 | 52,1               | 46,8                      | -                                | 4,3       | 6,4       | 31,9      | 27,7      | 29,8     |
| 12.0098 | 39,2               | 20,0                      | -                                | 20,0      | 40,0      | -         | 20,0      | 20,0     |

**Tabela 2.1.87:** Struktura demograficzna pacjentów

| ID          | Średni wiek [lata] | Hospitalizacje kobiet [%] | Hospitalizacje pacjentów w wieku |            |            |             |             |             |
|-------------|--------------------|---------------------------|----------------------------------|------------|------------|-------------|-------------|-------------|
|             |                    |                           | 0-18 [%]                         | 18-25 [%]  | 25-35 [%]  | 35-50 [%]   | 50-60 [%]   | >=61 [%]    |
| 12.0100     | 58,0               | 64,3                      | -                                | -          | 14,3       | 7,1         | 21,4        | 57,1        |
| 12.0103     | 38,9               | 54,5                      | 18,2                             | 9,1        | 9,1        | 27,3        | 36,4        | -           |
| 12.0109     | 60,5               | 100,0                     | -                                | -          | -          | -           | 50,0        | 50,0        |
| 12.0112     | 58,0               | 100,0                     | -                                | -          | -          | -           | 100,0       | -           |
| 12.0116     | 56,1               | 41,5                      | -                                | 3,8        | 7,5        | 22,6        | 15,1        | 50,9        |
| 12.0121     | 19,6               | 20,0                      | 60,0                             | -          | 20,0       | 20,0        | -           | -           |
| 12.0122     | 39,7               | 85,7                      | 14,3                             | 14,3       | 14,3       | 14,3        | 14,3        | 28,6        |
| 12.0124     | 49,4               | 51,9                      | -                                | -          | 5,6        | 55,6        | 13,0        | 25,9        |
| 12.0125     | 23,7               | -                         | 66,7                             | -          | -          | -           | -           | 33,3        |
| 12.0126     | 62,7               | 33,3                      | -                                | -          | -          | 16,7        | 16,7        | 66,7        |
| 12.0128     | 53,1               | 33,3                      | -                                | -          | 22,2       | 16,7        | 22,2        | 38,9        |
| 12.0131     | 36,7               | 33,3                      | -                                | -          | 33,3       | 66,7        | -           | -           |
| 12.0137     | 42,0               | -                         | -                                | -          | -          | 100,0       | -           | -           |
| 12.0140     | 44,9               | 76,5                      | 17,6                             | 5,9        | 5,9        | 17,6        | 17,6        | 35,3        |
| 12.0142     | 37,2               | 50,0                      | 33,3                             | -          | 12,5       | 20,8        | 4,2         | 29,2        |
| 12.0147     | 60,0               | -                         | -                                | -          | -          | -           | -           | 100,0       |
| 12.0148     | 5,6                | 50,0                      | 100,0                            | -          | -          | -           | -           | -           |
| 12.0156     | 54,2               | 51,1                      | -                                | 4,3        | 4,3        | 27,7        | 29,8        | 34,0        |
| 12.0173     | 55,2               | 68,8                      | -                                | -          | -          | 37,5        | 25,0        | 37,5        |
| 12.0174     | 3,0                | -                         | 100,0                            | -          | -          | -           | -           | -           |
| 12.0179     | 51,0               | 100,0                     | -                                | -          | 25,0       | -           | 50,0        | 25,0        |
| 12.0182     | 45,0               | 100,0                     | -                                | -          | -          | 100,0       | -           | -           |
| 12.0228     | 14,0               | 100,0                     | 100,0                            | -          | -          | -           | -           | -           |
| 12.2984     | 74,5               | 100,0                     | -                                | -          | -          | -           | -           | 100,0       |
| 12.2995     | 51,7               | 36,4                      | -                                | -          | -          | 45,5        | 36,4        | 18,2        |
| <b>Woj.</b> | <b>43,2</b>        | <b>52,9</b>               | <b>20,2</b>                      | <b>4,5</b> | <b>8,9</b> | <b>21,9</b> | <b>16,6</b> | <b>27,9</b> |

Opracowanie DAiS na podstawie danych NFZ

Ważnym czynnikiem jest wielochorobowość hospitalizowanych pacjentów<sup>33</sup>. Aby umożliwić porównania między szpitalami i województwami ustalono kategorie współczynnika wyznaczone na podstawie **ogólnopolskiego** rozkładu wielochorobowości dla danej podgrupy chorób. Przedziały dobrano tak, aby ich szerokość była równa odchyleniu standardowemu ( $\sigma$ ) rozkładu ogólnopolskiego, a przedział *Średni* miał środek w medianie rozkładu ogólnopolskiego ( $M$ ). Przyjmując powyższe założenia, ustalono następujące kategorie współczynnika wielochorobowości:

- *BN* - Bardzo Niski:  $(-\infty, M - 1.5\sigma]$ ,
- *N* - Niski:  $(M - 1.5\sigma, M - 0.5\sigma]$ ,
- *Ś* - Średni:  $(M - 0.5\sigma, M + 0.5\sigma]$ ,
- *W* - Wysoki:  $(M + 0.5\sigma, M + 1.5\sigma]$ ,
- *BW* - Bardzo Wysoki:  $(M + 1.5\sigma, +\infty)$ .

Więcej na temat tego zagadnienia zostało omówione w Mapach Potrzeb Zdrowotnych 2018 r. w zakresie lecznictwa szpitalnego <http://www.mpz.mz.gov.pl/mapy-szpitalne-ustawowe-2018/> w rozdziale Wielochorobowość. Tabela 2.1.88 prezentuje rozkład pacjentów ze względu na poziom współczynnika wielochorobowości dla świadczeniodawców realizujących hospitalizacje w ramach danej podgrupy chorób w województwie śląskim.

**Tabela 2.1.88:** Rozkład pacjentów względem współczynnika wielochorobowości

| ID      | Liczba hospitalizacji <sup>a</sup> [tys.] | Udział pacjentów ze współczynnikiem wielochorobowości: |           |            |            |                   |
|---------|---|--|-----------|------------|------------|-------------------|
|         |   | bardzo niski [%]                                       | niski [%] | średni [%] | wysoki [%] | bardzo wysoki [%] |
| 12.0001 | 0,02                                      | 52,94  | 17,65     | 23,53      | 5,88       | -                 |

<sup>33</sup>Dotyczy wszystkich hospitalizacji z powodu analizowanej podgrupy chorób.

Tabela 2.1.88: Rozkład pacjentów względem współczynnika wielochorobowości

| ID      | Liczba hospitalizacji <sup>a</sup><br>[tys.] | Udział pacjentów ze współczynnikiem wielochorobowości: |           |            |            |                   |
|---------|--|--|-----------|------------|------------|-------------------|
|         |  | bardzo niski [%]                                       | niski [%] | średni [%] | wysoki [%] | bardzo wysoki [%] |
| 12.0002 | 0,12   | 75,81  | 24,19     | -          | -          | -                 |
| 12.0003 | 0,08   | 10,26  | 11,54     | 48,72      | 25,64      | 3,85              |
| 12.0004 | 0,05   | 43,40  | 26,42     | 13,21      | 15,09      | 1,89              |
| 12.0005 | 0,01   | -  | 15,38     | 38,46      | 38,46      | 7,69              |
| 12.0006 | 0,10   | 70,87  | 29,13     | -          | -          | -                 |
| 12.0007 | 0,03   | 14,81  | 37,04     | 14,81      | 29,63      | 3,70              |
| 12.0008 | 0,10   | -  | 19,59     | 47,42      | 30,93      | 2,06              |
| 12.0009 | 0,01   | -  | 42,86     | 42,86      | 14,29      | -                 |
| 12.0010 | 0,02   | 9,09   | 27,27     | 36,36      | 27,27      | -                 |
| 12.0011 | 0,05   | -  | 25,00     | 36,54      | 25,00      | 13,46             |
| 12.0012 | 0,07   | 4,11   | 23,29     | 39,73      | 28,77      | 4,11              |
| 12.0013 | 0,07   | -  | 19,70     | 43,94      | 34,85      | 1,52              |
| 12.0014 | 0,01   | -  | 33,33     | 33,33      | 16,67      | 16,67             |
| 12.0015 | 0,04   | -  | 16,67     | 47,22      | 33,33      | 2,78              |
| 12.0016 | 0,01   | -  | 10,00     | 40,00      | 50,00      | -                 |
| 12.0017 | 0,06   | -  | 19,30     | 38,60      | 35,09      | 7,02              |
| 12.0018 | 0,01   | -  | 7,69      | 38,46      | 46,15      | 7,69              |
| 12.0019 | 0,03   | -  | 6,90      | 62,07      | 24,14      | 6,90              |
| 12.0020 | 0,04   | -  | 2,86      | 45,71      | 48,57      | 2,86              |
| 12.0021 | 0,03   | -  | 6,06      | 51,52      | 42,42      | -                 |
| 12.0023 | 0,02   | 6,25   | 6,25      | 43,75      | 31,25      | 12,50             |
| 12.0024 | 0,12   | 66,39  | 22,13     | 8,20       | 3,28       | -                 |
| 12.0025 | 0,02   | -  | 18,75     | 50,00      | 25,00      | 6,25              |
| 12.0026 | 0,01   | -  | 7,69      | 38,46      | 38,46      | 15,38             |
| 12.0027 | 0,00   | -  | 33,33     | -          | 33,33      | 33,33             |
| 12.0028 | 0,04   | -  | 20,51     | 33,33      | 38,46      | 7,69              |
| 12.0029 | 0,02   | 31,82  | 36,36     | 18,18      | 9,09       | 4,55              |
| 12.0030 | 0,04   | 2,70   | 13,51     | 37,84      | 45,95      | -                 |
| 12.0032 | 0,01   | -  | 21,43     | 28,57      | 35,71      | 14,29             |
| 12.0033 | 0,01   | 22,22  | 22,22     | 33,33      | 22,22      | -                 |
| 12.0034 | 0,01   | -  | 23,08     | 38,46      | 38,46      | -                 |
| 12.0035 | 0,02   | 6,67   | 20,00     | 60,00      | -          | 13,33             |
| 12.0036 | 0,03   | -  | 23,08     | 65,38      | 11,54      | -                 |
| 12.0037 | 0,04   | -  | 12,82     | 43,59      | 41,03      | 2,56              |
| 12.0038 | 0,01   | -  | 28,57     | 14,29      | 57,14      | -                 |
| 12.0039 | 0,01   | -  | -         | 50,00      | 50,00      | -                 |
| 12.0040 | 0,58   | 2,74   | 27,96     | 39,45      | 24,53      | 5,32              |
| 12.0041 | 0,02   | -  | 33,33     | 40,00      | 26,67      | -                 |
| 12.0042 | 0,01   | -  | 14,29     | 28,57      | 57,14      | -                 |
| 12.0043 | 0,00   | -  | -         | 66,67      | 33,33      | -                 |
| 12.0045 | 0,02   | -  | 20,00     | 66,67      | 13,33      | -                 |
| 12.0047 | 0,00   | -  | 100,00    | -          | -          | -                 |
| 12.0048 | 0,01   | -  | -         | 46,15      | 46,15      | 7,69              |
| 12.0049 | 0,01   | -  | 18,18     | 63,64      | 9,09       | 9,09              |
| 12.0050 | 0,08   | 76,25  | 23,75     | -          | -          | -                 |
| 12.0051 | 0,02   | -  | 22,22     | 33,33      | 38,89      | 5,56              |
| 12.0052 | 0,04   | 63,16  | 36,84     | -          | -          | -                 |
| 12.0054 | 0,01   | -  | 42,86     | 42,86      | -          | 14,29             |
| 12.0055 | 0,03   | -  | 37,04     | 40,74      | 18,52      | 3,70              |
| 12.0056 | 0,01   | -  | 20,00     | 30,00      | 50,00      | -                 |
| 12.0057 | 0,00   | -  | 50,00     | -          | 50,00      | -                 |
| 12.0058 | 0,01   | -  | 7,69      | 53,85      | 38,46      | -                 |
| 12.0063 | 0,04   | -  | 8,33      | 50,00      | 41,67      | -                 |
| 12.0065 | 0,01   | -  | 8,33      | 33,33      | 41,67      | 16,67             |
| 12.0066 | 0,03   | 3,23   | 29,03     | 51,61      | 16,13      | -                 |
| 12.0068 | 0,01   | 14,29  | -         | 85,71      | -          | -                 |
| 12.0069 | 0,00   | -  | -         | -          | 100,00     | -                 |
| 12.0070 | 0,01   | -  | 16,67     | 33,33      | 50,00      | -                 |
| 12.0071 | 0,00   | -  | -         | -          | -          | 100,00            |
| 12.0076 | 0,02   | 5,26   | 5,26      | 52,63      | 31,58      | 5,26              |
| 12.0079 | 0,00   | -  | 25,00     | 50,00      | 25,00      | -                 |
| 12.0082 | 0,03   | -  | 16,67     | 43,33      | 33,33      | 6,67              |

**Tabela 2.1.88:** Rozkład pacjentów względem współczynnika wielochorobowości

| ID          | Liczba hospitalizacji <sup>a</sup><br>[tys.] | Udział pacjentów ze współczynnikiem wielochorobowości: |              |              |              |                   |
|-------------|--|--|--------------|--------------|--------------|-------------------|
|             |  | bardzo niski [%]                                       | niski [%]    | średni [%]   | wysoki [%]   | bardzo wysoki [%] |
| 12.0084     | 0,01   | 50,00  | 50,00        | -            | -            | -                 |
| 12.0086     | 0,01   | 14,29  | 14,29        | 42,86        | 28,57        | -                 |
| 12.0090     | 0,01   | 22,22  | 11,11        | 55,56        | 11,11        | -                 |
| 12.0093     | 0,00   | -  | 50,00        | -            | 50,00        | -                 |
| 12.0097     | 0,05   | 2,13   | 10,64        | 55,32        | 31,91        | -                 |
| 12.0098     | 0,00   | -  | 60,00        | 20,00        | 20,00        | -                 |
| 12.0100     | 0,01   | -  | 14,29        | 50,00        | 28,57        | 7,14              |
| 12.0103     | 0,01   | -  | 45,45        | 54,55        | -            | -                 |
| 12.0109     | 0,00   | -  | -            | 100,00       | -            | -                 |
| 12.0112     | 0,00   | -  | -            | 100,00       | -            | -                 |
| 12.0116     | 0,05   | -  | 15,09        | 37,74        | 33,96        | 13,21             |
| 12.0121     | 0,00   | 40,00  | 40,00        | 20,00        | -            | -                 |
| 12.0122     | 0,01   | 28,57  | 14,29        | 42,86        | 14,29        | -                 |
| 12.0124     | 0,05   | -  | 20,37        | 57,41        | 20,37        | 1,85              |
| 12.0125     | 0,00   | 33,33  | 33,33        | -            | 33,33        | -                 |
| 12.0126     | 0,01   | -  | -            | 33,33        | 58,33        | 8,33              |
| 12.0128     | 0,02   | -  | 22,22        | 38,89        | 27,78        | 11,11             |
| 12.0131     | 0,00   | -  | 66,67        | 33,33        | -            | -                 |
| 12.0137     | 0,00   | -  | -            | 100,00       | -            | -                 |
| 12.0140     | 0,02   | 17,65  | 17,65        | 41,18        | 23,53        | -                 |
| 12.0142     | 0,02   | 29,17  | 12,50        | 37,50        | 20,83        | -                 |
| 12.0147     | 0,00   | -  | -            | -            | 100,00       | -                 |
| 12.0148     | 0,01   | 100,00   | -            | -            | -            | -                 |
| 12.0156     | 0,05   | -  | 10,64        | 38,30        | 42,55        | 8,51              |
| 12.0173     | 0,02   | -  | 12,50        | 50,00        | 37,50        | -                 |
| 12.0174     | 0,00   | 100,00   | -            | -            | -            | -                 |
| 12.0179     | 0,00   | -  | 25,00        | 50,00        | 25,00        | -                 |
| 12.0182     | 0,00   | -  | -            | 100,00       | -            | -                 |
| 12.0228     | 0,00   | 100,00   | -            | -            | -            | -                 |
| 12.2984     | 0,00   | -  | -            | 50,00        | -            | 50,00             |
| 12.2995     | 0,01   | -  | 9,09         | 72,73        | 9,09         | 9,09              |
| <b>Woj.</b> | <b>2,74</b>                                  | <b>16,25</b>   | <b>21,57</b> | <b>34,80</b> | <b>23,58</b> | <b>3,79</b>       |

<sup>a</sup> Liczba może się różnić od łącznej liczby hospitalizacji realizowanych dla danej podrupy chorób. Brak wyliczeń dla niektórych hospitalizacji związany jest z brakiem możliwości przypisania ich kodów ICD-10 do homogenicznych grup chorób.

Opracowanie DAiS na podstawie danych NFZ

Statystyki dotyczące miejsca zamieszkania hospitalizowanych pacjentów w odniesieniu do miejsca realizacji świadczeń prezentuje Tabela 2.1.89. W niniejszej analizie miasto na prawach powiatu i przylegający do niego powiat traktowane są jako jeden powiat, np. powiat m. Wrocław i powiat wrocławski.

**Tabela 2.1.89:** Struktura geograficzna pacjentów

| ID      | Hospitalizacje pacjentów |  |  | Średnia odległość pacjenta do szpitala | Odległość jaką przejechało 50% pacjentów | Udział pacjentów ze wsi [%] |
|---------|--------------------------|--|--|--|--|-----------------------------|
|         | spoza województwa [%]    | spoza powiatu, z tego samego województwa [%] | spoza powiatu, z tego samego województwa [%] |  |  |                             |
| 12.0001 | -                        | 11,8   | 88,2   | 12,6                                   | 11,7                                     | 52,9                        |
| 12.0002 | 8,1                      | 83,1   | 8,9  | 38,0                                   | 26,3                                     | 35,5                        |
| 12.0003 | 6,4                      | 20,5   | 73,1   | 10,9                                   | 0,0                                      | 26,9                        |
| 12.0004 | -                        | 52,8   | 47,2   | 7,9                                    | 7,3                                      | 15,1                        |
| 12.0005 | 23,1                     | 46,2   | 30,8   | 30,0                                   | 14,6                                     | 30,8                        |
| 12.0006 | 5,8                      | 82,5   | 11,7   | 26,0                                   | 13,8                                     | 11,7                        |
| 12.0007 | 3,7                      | 63,0   | 33,3   | 19,6                                   | 11,7                                     | 14,8                        |
| 12.0008 | 18,6                     | 29,9   | 51,5   | 18,5                                   | 12,5                                     | 36,1                        |
| 12.0009 | 50,0                     | 50,0   | -  | 161,4                                  | 94,9                                     | 28,6                        |
| 12.0010 | 19,0                     | 14,3   | 66,7   | 13,6                                   | 0,0                                      | 23,8                        |
| 12.0011 | -                        | 28,8   | 71,2   | 5,2                                    | 4,6                                      | 34,6                        |
| 12.0012 | 15,1                     | 54,8   | 30,1   | 30,7                                   | 11,7                                     | 9,6                         |
| 12.0013 | 6,1                      | 40,9   | 53,0   | 17,2                                   | 0,0                                      | 24,2                        |



Tabela 2.1.89: Struktura geograficzna pacjentów

| ID      | Hospitalizacje pacjentów |  |  | Średnia odległość pacjenta do szpitala | Odległość jaką przejechało 50% pacjentów | Udział pacjentów ze wsi [%] |
|---------|--------------------------|--|--|--|--|-----------------------------|
|         | spoza województwa [%]    | spoza powiatu, z tego samego województwa [%] | spoza powiatu, z tego samego województwa [%] |  |  |                             |
| 12.0014 | -                        | 33,3   | 66,7   | 10,7                                   | 12,3                                     | 33,3                        |
| 12.0015 | 5,6                      | 16,7   | 77,8   | 8,3                                    | 0,0                                      | 5,6                         |
| 12.0016 | 20,0                     | 70,0   | 10,0   | 26,0                                   | 11,3                                     | 10,0                        |
| 12.0017 | 1,8                      | 47,4   | 50,9   | 13,3                                   | 0,0                                      | 5,3                         |
| 12.0018 | -                        | 15,4   | 84,6   | 2,8                                    | 0,0                                      | -                           |
| 12.0019 | -                        | 10,3   | 89,7   | 4,5                                    | 0,0                                      | 27,6                        |
| 12.0020 | -                        | 11,4   | 88,6   | 1,2                                    | 0,0                                      | 8,6                         |
| 12.0021 | 6,1                      | 15,2   | 78,8   | 4,3                                    | 0,0                                      | -                           |
| 12.0023 | -                        | 18,8   | 81,2   | 5,4                                    | 3,1                                      | 43,8                        |
| 12.0024 | 1,6                      | 60,7   | 37,7   | 11,6                                   | 9,0                                      | 14,8                        |
| 12.0025 | 6,2                      | 81,2   | 12,5   | 23,1                                   | 17,1                                     | 18,8                        |
| 12.0026 | -                        | 7,7  | 92,3   | 10,7                                   | 10,5                                     | 15,4                        |
| 12.0027 | -                        | -  | 100,0  | 3,7                                    | 0,0                                      | 33,3                        |
| 12.0028 | -                        | 2,6  | 97,4   | 10,4                                   | 10,8                                     | 71,8                        |
| 12.0029 | 4,5                      | 54,5   | 40,9   | 20,3                                   | 9,3                                      | 9,1                         |
| 12.0030 | 2,7                      | 35,1   | 62,2   | 13,5                                   | 5,4                                      | 10,8                        |
| 12.0032 | -                        | 50,0   | 50,0   | 12,7                                   | 1,8                                      | 14,3                        |
| 12.0033 | -                        | 44,4   | 55,6   | 15,9                                   | 0,0                                      | -                           |
| 12.0034 | -                        | 30,8   | 69,2   | 2,9                                    | 0,0                                      | -                           |
| 12.0035 | -                        | 13,3   | 86,7   | 1,4                                    | 0,0                                      | -                           |
| 12.0036 | 3,8                      | 57,7   | 38,5   | 22,3                                   | 25,3                                     | 30,8                        |
| 12.0037 | -                        | 35,9   | 64,1   | 3,9                                    | 3,9                                      | 25,6                        |
| 12.0038 | -                        | 42,9   | 57,1   | 12,7                                   | 0,0                                      | 14,3                        |
| 12.0039 | -                        | 40,0   | 60,0   | 2,2                                    | 0,0                                      | -                           |
| 12.0040 | 22,6                     | 74,3   | 3,1  | 46,8                                   | 33,9                                     | 29,8                        |
| 12.0041 | -                        | 33,3   | 66,7   | 5,8                                    | 0,0                                      | 13,3                        |
| 12.0042 | -                        | 28,6   | 71,4   | 6,4                                    | 0,0                                      | 28,6                        |
| 12.0043 | -                        | 33,3   | 66,7   | 5,7                                    | 0,0                                      | -                           |
| 12.0045 | 13,3                     | 40,0   | 46,7   | 15,0                                   | 11,6                                     | 13,3                        |
| 12.0047 | -                        | 100,0  | -  | 27,1                                   | 27,1                                     | 100,0                       |
| 12.0048 | 7,7                      | 30,8   | 61,5   | 12,4                                   | 17,6                                     | 38,5                        |
| 12.0049 | -                        | 27,3   | 72,7   | 3,3                                    | 0,0                                      | -                           |
| 12.0050 | 5,0                      | 51,2   | 43,8   | 15,3                                   | 9,6                                      | 13,8                        |
| 12.0051 | -                        | 50,0   | 50,0   | 9,7                                    | 4,7                                      | 5,6                         |
| 12.0052 | 13,2                     | 31,6   | 55,3   | 12,3                                   | 12,3                                     | 39,5                        |
| 12.0054 | -                        | 57,1   | 42,9   | 15,9                                   | 9,3                                      | -                           |
| 12.0055 | 11,1                     | 25,9   | 63,0   | 20,4                                   | 12,3                                     | 48,1                        |
| 12.0056 | -                        | 20,0   | 80,0   | 2,5                                    | 0,0                                      | 10,0                        |
| 12.0057 | -                        | 50,0   | 50,0   | 37,3                                   | 37,3                                     | -                           |
| 12.0058 | -                        | 46,2   | 53,8   | 5,6                                    | 0,0                                      | 7,7                         |
| 12.0063 | -                        | 61,1   | 38,9   | 7,7                                    | 10,7                                     | 5,6                         |
| 12.0065 | -                        | 50,0   | 50,0   | 7,0                                    | 4,9                                      | 16,7                        |
| 12.0066 | 9,7                      | 32,3   | 58,1   | 12,3                                   | 9,6                                      | 29,0                        |
| 12.0068 | 14,3                     | 71,4   | 14,3   | 26,2                                   | 28,0                                     | -                           |
| 12.0069 | -                        | -  | 100,0  | 10,3                                   | 10,3                                     | 100,0                       |
| 12.0070 | -                        | 50,0   | 50,0   | 17,4                                   | 5,3                                      | -                           |
| 12.0071 | -                        | -  | 100,0  | -                                      | 0,0                                      | -                           |
| 12.0076 | -                        | 26,3   | 73,7   | 8,6                                    | 6,9                                      | 15,8                        |
| 12.0079 | -                        | 50,0   | 50,0   | 11,1                                   | 8,1                                      | 50,0                        |
| 12.0082 | 3,3                      | 36,7   | 60,0   | 7,1                                    | 0,0                                      | 3,3                         |
| 12.0084 | 12,5                     | 87,5   | -  | 40,5                                   | 44,5                                     | 62,5                        |
| 12.0086 | -                        | 85,7   | 14,3   | 26,9                                   | 17,1                                     | 42,9                        |
| 12.0090 | -                        | 33,3   | 66,7   | 8,5                                    | 5,6                                      | 55,6                        |
| 12.0093 | -                        | 50,0   | 50,0   | 13,4                                   | 13,4                                     | -                           |
| 12.0097 | 10,6                     | 34,0   | 55,3   | 12,7                                   | 0,0                                      | 8,5                         |
| 12.0098 | -                        | 20,0   | 80,0   | 1,9                                    | 0,0                                      | -                           |
| 12.0100 | -                        | 28,6   | 71,4   | 4,7                                    | 0,0                                      | -                           |
| 12.0103 | -                        | 72,7   | 27,3   | 12,6                                   | 15,5                                     | 36,4                        |
| 12.0109 | -                        | -  | 100,0  | -                                      | 0,0                                      | -                           |
| 12.0112 | -                        | -  | 100,0  | -                                      | 0,0                                      | -                           |
| 12.0116 | 1,9                      | 1,9  | 96,2   | 6,1                                    | 0,0                                      | 3,8                         |

**Tabela 2.1.89:** Struktura geograficzna pacjentów

| ID          | Hospitalizacje pacjentów |  |  | Średnia odległość pacjenta do szpitala | Odległość jaką przejechało 50% pacjentów | Udział pacjentów ze wsi [%] |
|-------------|--------------------------|--|--|--|--|-----------------------------|
|             | spoza województwa [%]    | spoza powiatu, z tego samego województwa [%] | spoza powiatu, z tego samego województwa [%] |  |  |                             |
| 12.0121     | 20,0                     | 60,0   | 20,0   | 40,1                                   | 41,1                                     | 40,0                        |
| 12.0122     | -                        | 85,7   | 14,3   | 27,3                                   | 23,0                                     | -                           |
| 12.0124     | -                        | 27,8   | 72,2   | 11,8                                   | 10,5                                     | 14,8                        |
| 12.0125     | -                        | 100,0  | -  | 16,0                                   | 9,6                                      | 33,3                        |
| 12.0126     | -                        | 66,7   | 33,3   | 9,6                                    | 5,3                                      | -                           |
| 12.0128     | -                        | 33,3   | 66,7   | 4,8                                    | 0,0                                      | -                           |
| 12.0131     | -                        | 66,7   | 33,3   | 43,2                                   | 58,7                                     | 33,3                        |
| 12.0137     | -                        | -  | 100,0  | 13,2                                   | 13,2                                     | 100,0                       |
| 12.0140     | 17,6                     | 17,6   | 64,7   | 14,5                                   | 12,3                                     | 41,2                        |
| 12.0142     | 4,2                      | 75,0   | 20,8   | 24,3                                   | 18,5                                     | 41,7                        |
| 12.0147     | -                        | -  | 100,0  | -                                      | 0,0                                      | -                           |
| 12.0148     | -                        | 50,0   | 50,0   | 17,8                                   | 19,1                                     | 75,0                        |
| 12.0156     | -                        | 10,6   | 89,4   | 8,4                                    | 7,0                                      | 74,5                        |
| 12.0173     | -                        | 87,5   | 12,5   | 19,8                                   | 14,7                                     | 18,8                        |
| 12.0174     | -                        | 100,0  | -  | 16,2                                   | 16,2                                     | 100,0                       |
| 12.0179     | -                        | 75,0   | 25,0   | 10,3                                   | 9,1                                      | 50,0                        |
| 12.0182     | -                        | 100,0  | -  | 25,3                                   | 25,3                                     | -                           |
| 12.0228     | -                        | -  | 100,0  | -                                      | 0,0                                      | -                           |
| 12.2984     | -                        | -  | 100,0  | 35,4                                   | 35,4                                     | 50,0                        |
| 12.2995     | -                        | 72,7   | 27,3   | 14,0                                   | 14,6                                     | -                           |
| <b>Woj.</b> | <b>9,0</b>               | <b>49,3</b>                                  | <b>41,7</b>                                  | <b>22,4</b>                            | <b>11,5</b>                              | <b>23,4</b>                 |

Opracowanie DAiS na podstawie danych NFZ

W województwie śląskim odsetek pacjentów przyjętych w czasie<sup>34</sup>, w którym w Polsce przyjęto połowę z nich wyniósł 36.84%. W Polsce odsetek pacjentów przyjętych w trybie nagłym z rozpoznaniem wchodzącym w skład analizowanej grupy rozpoznań wyniósł 7.81%, podczas gdy wartość ta dla województwa wyniosła 6.24%. Liczba świadczeniodawców, dla których odnotowano wyższy niż w Polsce odsetek przyjęć w trybie nagłym wyniosła 25 (26.88%).

Informacje o wartości statystyki opisującej czas oczekiwania na przyjęcie do szpitala oraz strukturę trybów nagłych i planowych dla poszczególnych szpitali w województwie prezentuje Tabela 2.1.90. Przy interpretacji wskaźnika „Udział przyjętych do czasu wyznaczonego przez medianę PL” należy zwrócić uwagę na „Udział trybów nagłych” (nie należy wyciągać wniosków na podstawie pierwszego z tych wskaźników, w przypadku zaobserwowania niskich wartości dla drugiego z nich).

**Tabela 2.1.90:** Statystyki dotyczące trybów przyjęć i czasu oczekiwania

| ID      | Udział trybów nagłych [%] | Udział trybów planowych [%] | Udział inny tryb [%] | Udział hospitalizacji planowych, dla których obliczono czas oczekiwania [%] | Udział hospitalizacji planowych, gdzie czas oczekiwania wyniósł 0 dni [%] | Mediana czasu oczekiwania [dni] | Udział przyjętych do czasu wyznaczonego przez medianę w PL [%] |
|---------|---------------------------|-----------------------------|----------------------|---|---|---------------------------------|--|
| 12.0156 | -                         | 100,0                       | -                    | 100,0   | 2,1   | 14                              | 70,2   |
| 12.0041 | 13,3                      | 86,7                        | -                    | 100,0   | 15,4  | 41                              | 30,8   |
| 12.0116 | -                         | 100,0                       | -                    | 100,0   | 3,8   | 14                              | 67,9   |
| 12.0147 | -                         | 100,0                       | -                    | 100,0   | -   | 2                               | 100,0  |
| 12.0032 | 57,1                      | 42,9                        | -                    | 100,0   | -   | 52                              | 16,7   |
| 12.0015 | 22,2                      | 77,8                        | -                    | 100,0   | -   | 42                              | 17,9   |
| 12.0009 | -                         | 100,0                       | -                    | 100,0   | -   | 24                              | 50,0   |
| 12.0012 | 4,1                       | 94,5                        | 1,4                  | 100,0   | 2,9   | 14                              | 59,4   |
| 12.0008 | 7,2                       | 90,7                        | 2,1                  | 100,0   | 2,3   | 27                              | 42,0   |
| 12.0036 | 19,2                      | 80,8                        | -                    | 100,0   | 14,3  | 26                              | 47,6   |
| 12.0052 | 5,3                       | 94,7                        | -                    | 100,0   | -   | 54                              | 16,7   |
| 12.0016 | 20,0                      | 80,0                        | -                    | 100,0   | -   | 30                              | 37,5   |
| 12.0003 | 14,1                      | 84,6                        | 1,3                  | 100,0   | 7,6   | 22                              | 51,5   |
| 12.0082 | 3,3                       | 96,7                        | -                    | 100,0   | -   | 9                               | 69,0   |

<sup>34</sup>Czas oczekiwania liczony jest metodą RTT (ang. Referral To Treatment) wyłącznie dla przyjęć planowych na leczenie szpitalne na podstawie skierowań

Tabela 2.1.90: Statystyki dotyczące trybów przyjęć i czasu oczekiwania

| ID      | Udział trybów nagłych [%] | Udział trybów planowych [%] | Udział inny tryb [%] | Udział hospitalizacji planowych, dla których obliczono czas oczekiwania [%] | Udział hospitalizacji planowych, gdzie czas oczekiwania wyniósł 0 dni [%] | Mediana czasu oczekiwania [dni] | Udział przyjętych do czasu wyznaczonego przez medianę w PL [%] |
|---------|---------------------------|-----------------------------|----------------------|---|---|---------------------------------|--|
| 12.0103 | -                         | 100,0                       | -                    | 100,0   | -   | 112                             | 18,2   |
| 12.0054 | -                         | 100,0                       | -                    | 100,0   | -   | 42                              | 28,6   |
| 12.0021 | 9,1                       | 90,9                        | -                    | 100,0   | 3,3   | 52                              | 20,0   |
| 12.0066 | -                         | 100,0                       | -                    | 100,0   | -   | 116                             | 19,4   |
| 12.0017 | 5,3                       | 94,7                        | -                    | 100,0   | -   | 50                              | 24,1   |
| 12.0014 | 33,3                      | 66,7                        | -                    | 100,0   | 25,0  | 92                              | 25,0   |
| 12.0050 | 6,2                       | 93,8                        | -                    | 100,0   | 2,7   | 27                              | 37,3   |
| 12.0124 | -                         | 100,0                       | -                    | 100,0   | 3,7   | 12                              | 92,6   |
| 12.0035 | 26,7                      | 73,3                        | -                    | 100,0   | 9,1   | 38                              | 18,2   |
| 12.0040 | 33,4                      | 65,4                        | 1,2                  | 100,0   | 0,5   | 49                              | 11,8   |
| 12.0007 | 14,8                      | 85,2                        | -                    | 100,0   | -   | 58                              | 30,4   |
| 12.0109 | -                         | 100,0                       | -                    | 100,0   | -   | 102                             | -  |
| 12.0037 | 17,9                      | 82,1                        | -                    | 100,0   | -   | 67                              | 12,5   |
| 12.0011 | 11,5                      | 88,5                        | -                    | 100,0   | 2,2   | 17                              | 58,7   |
| 12.0173 | -                         | 100,0                       | -                    | 100,0   | -   | 46                              | 18,8   |
| 12.0013 | 10,6                      | 89,4                        | -                    | 100,0   | 1,7   | 57                              | 23,7   |
| 12.0086 | -                         | 100,0                       | -                    | 100,0   | -   | 25                              | 42,9   |
| 12.2995 | -                         | 100,0                       | -                    | 100,0   | -   | 31                              | 36,4   |
| 12.0010 | 38,1                      | 61,9                        | -                    | 100,0   | -   | 41                              | 30,8   |
| 12.0131 | -                         | 100,0                       | -                    | 100,0   | -   | 53                              | 33,3   |
| 12.0065 | -                         | 100,0                       | -                    | 100,0   | 8,3   | 43                              | 33,3   |
| 12.0018 | 23,1                      | 76,9                        | -                    | 100,0   | 10,0  | 116                             | 30,0   |
| 12.0024 | -                         | 100,0                       | -                    | 100,0   | 0,8   | 20                              | 59,8   |
| 12.0084 | -                         | 100,0                       | -                    | 100,0   | -   | 24                              | 25,0   |
| 12.0028 | 46,2                      | 53,8                        | -                    | 100,0   | -   | 23                              | 47,6   |
| 12.0055 | -                         | 100,0                       | -                    | 100,0   | -   | 33                              | 37,0   |
| 12.0097 | -                         | 100,0                       | -                    | 100,0   | 2,1   | 32                              | 25,5   |
| 12.0098 | -                         | 100,0                       | -                    | 100,0   | -   | 28                              | 20,0   |
| 12.0045 | 60,0                      | 40,0                        | -                    | 100,0   | -   | 48                              | 16,7   |
| 12.0048 | 100,0                     | -                           | -                    | -   | -   | -                               | -  |
| 12.0027 | -                         | 100,0                       | -                    | 100,0   | -   | 13                              | 66,7   |
| 12.0004 | 20,8                      | 79,2                        | -                    | 100,0   | 4,8   | 60                              | 21,4   |
| 12.0058 | -                         | 100,0                       | -                    | 100,0   | -   | 74                              | 7,7  |
| 12.0100 | -                         | 100,0                       | -                    | 100,0   | 7,1   | 20                              | 57,1   |
| 12.0029 | 4,5                       | 95,5                        | -                    | 100,0   | 9,5   | 19                              | 61,9   |
| 12.0001 | 5,9                       | 94,1                        | -                    | 100,0   | -   | 80                              | 12,5   |
| 12.0051 | 5,6                       | 94,4                        | -                    | 100,0   | -   | 43                              | 17,6   |
| 12.0033 | 11,1                      | 88,9                        | -                    | 100,0   | -   | 42                              | 12,5   |
| 12.0020 | 8,6                       | 91,4                        | -                    | 100,0   | -   | 84                              | 15,6   |
| 12.0039 | 40,0                      | 60,0                        | -                    | 100,0   | -   | 25                              | 50,0   |
| 12.0121 | -                         | 100,0                       | -                    | 100,0   | -   | 30                              | 20,0   |
| 12.0005 | 7,7                       | 92,3                        | -                    | 100,0   | 25,0  | 2                               | 83,3   |
| 12.0056 | 20,0                      | 80,0                        | -                    | 100,0   | -   | 176                             | 12,5   |
| 12.0140 | 23,5                      | 76,5                        | -                    | 100,0   | -   | 126                             | 15,4   |
| 12.0179 | -                         | 100,0                       | -                    | 100,0   | -   | 116                             | 25,0   |
| 12.0093 | 50,0                      | 50,0                        | -                    | 100,0   | -   | 12                              | 100,0  |
| 12.0057 | -                         | 100,0                       | -                    | 100,0   | -   | 112                             | -  |
| 12.0026 | 7,7                       | 92,3                        | -                    | 100,0   | -   | 9                               | 75,0   |
| 12.0122 | 57,1                      | 42,9                        | -                    | 100,0   | -   | 135                             | -  |
| 12.0148 | -                         | 100,0                       | -                    | 100,0   | -   | 55                              | 12,5   |
| 12.0006 | 15,5                      | 84,5                        | -                    | 100,0   | 2,3   | 21                              | 52,9   |
| 12.0126 | -                         | 100,0                       | -                    | 100,0   | -   | 19                              | 66,7   |
| 12.0043 | -                         | 100,0                       | -                    | 100,0   | -   | 132                             | 33,3   |
| 12.0038 | -                         | 100,0                       | -                    | 100,0   | -   | 68                              | 14,3   |
| 12.0076 | 21,1                      | 78,9                        | -                    | 100,0   | -   | 77                              | 20,0   |
| 12.0112 | -                         | 100,0                       | -                    | 100,0   | -   | 18                              | 100,0  |
| 12.0030 | 2,7                       | 97,3                        | -                    | 100,0   | 2,8   | 15                              | 77,8   |
| 12.0068 | 14,3                      | 85,7                        | -                    | 100,0   | -   | 62                              | 33,3   |
| 12.0023 | -                         | 100,0                       | -                    | 100,0   | -   | 51                              | 25,0   |
| 12.0063 | 2,8                       | 97,2                        | -                    | 100,0   | -   | 21                              | 54,3   |
| 12.0042 | 28,6                      | 71,4                        | -                    | 100,0   | -   | 80                              | 20,0   |
| 12.0049 | 9,1                       | 90,9                        | -                    | 100,0   | -   | 32                              | 40,0   |

**Tabela 2.1.90:** Statystyki dotyczące trybów przyjęć i czasu oczekiwania

| ID          | Udział trybów nagłych [%] | Udział trybów planowych [%] | Udział inny tryb [%] | Udział hospitalizacji planowych, dla których obliczono czas oczekiwania [%] | Udział hospitalizacji planowych, gdzie czas oczekiwania wyniósł 0 dni [%] | Mediana czasu oczekiwania [dni] | Udział przyjętych do czasu wyznaczonego przez medianę w PL [%] |
|-------------|---------------------------|-----------------------------|----------------------|---|---|---------------------------------|--|
| 12.0090     | -                         | 100,0                       | -                    | 100,0   | -   | 399                             | 11,1   |
| 12.0025     | -                         | 87,5                        | 12,5                 | 100,0   | -   | 28                              | 42,9   |
| 12.0174     | -                         | 100,0                       | -                    | 100,0   | -   | 24                              | -  |
| 12.0034     | 38,5                      | 61,5                        | -                    | 100,0   | -   | 142                             | 12,5   |
| 12.0002     | 4,0                       | 94,4                        | 1,6                  | 100,0   | 0,9   | 138                             | 30,8   |
| 12.0047     | -                         | 100,0                       | -                    | 100,0   | -   | 8                               | 100,0  |
| 12.0125     | -                         | 100,0                       | -                    | 100,0   | -   | 108                             | -  |
| 12.0137     | -                         | 100,0                       | -                    | 100,0   | -   | 41                              | -  |
| 12.0019     | 62,1                      | 34,5                        | 3,4                  | 100,0   | -   | 37                              | 40,0   |
| 12.0079     | 25,0                      | 75,0                        | -                    | 100,0   | -   | 77                              | -  |
| 12.0071     | 100,0                     | -                           | -                    | -   | -   | -                               | -  |
| 12.0070     | 16,7                      | 83,3                        | -                    | 100,0   | -   | 13                              | 60,0   |
| 12.0128     | -                         | 100,0                       | -                    | 100,0   | -   | 21                              | 55,6   |
| 12.0182     | -                         | 100,0                       | -                    | 100,0   | -   | 846                             | -  |
| 12.2984     | -                         | 100,0                       | -                    | 100,0   | -   | 11                              | 100,0  |
| 12.0228     | -                         | 100,0                       | -                    | 100,0   | -   | 217                             | -  |
| 12.0069     | -                         | 100,0                       | -                    | 100,0   | -   | 14                              | 100,0  |
| 12.0142     | -                         | 100,0                       | -                    | 100,0   | 4,2   | 21                              | 62,5   |
| <b>Woj.</b> | <b>15,6</b>               | <b>83,8</b>                 | <b>0,6</b>           | <b>100,0</b>  | <b>2,0</b>  | <b>35</b>                       | <b>36,8</b>  |

Opracowanie DAiS na podstawie danych z NFZ

W tabeli 2.1.91 przeanalizowano strukturę świadczeń JGP w podziale na zabiegowe i zachowawcze <sup>35</sup>. Jako świadczenia zabiegowe specjalistyczne u dorosłych zakwalifikowano te świadczenia zabiegowe, których nie można rozliczyć na chirurgii ogólnej. Jako świadczenia zabiegowe specjalistyczne u dzieci zakwalifikowano te świadczenia zabiegowe, których nie można rozliczyć na chirurgii ogólnej dla dzieci. Jako świadczenia zachowawcze specjalistyczne u dorosłych zakwalifikowano te świadczenia zachowawcze, których nie można rozliczyć na chorobach wewnętrznych (internie). Jako świadczenia zachowawcze specjalistyczne u dzieci zakwalifikowano te świadczenia zachowawcze, których nie można rozliczyć na pediatrii.

<sup>35</sup>Świadczenia zabiegowe oznaczone są symbolem '\*' w załączniku 1a do zarządzenia w sprawie określenia warunków zawierania i realizacji umów w rodzaju: leczenie szpitalne

Tabela 2.1.91: Struktura świadczeń JGP

| ID      | Liczba hospitalizacji [tys.] | Świadczenia nieJGP [%] | Świadczenia zabiegowe [%] | Świadczenia zabiegowe specjalistyczne u dorosłych [%] | Świadczenia zabiegowe specjalistyczne u dzieci [%] | Świadczenia zachowawcze [%] | Świadczenia zachowawcze specjalistyczne u dorosłych [%] | Świadczenia zachowawcze specjalistyczne u dzieci [%] |
|---------|------------------------------|------------------------|---------------------------|---|--|-----------------------------|---|--|
| 12.0001 | 0,02                         | 5,88                   | 87,50                     | -   | 100,00   | 12,50                       | -   | -  |
| 12.0002 | 0,12                         | 4,03                   | 73,11                     | -   | 98,81  | 26,89                       | -   | 25,81  |
| 12.0003 | 0,08                         | 14,10                  | 73,13                     | 9,09  | 100,00   | 26,87                       | -   | -  |
| 12.0004 | 0,05                         | 5,66                   | 76,00                     | 7,14  | 100,00   | 24,00                       | 12,50   | -  |
| 12.0005 | 0,01                         | 84,62                  | 50,00                     | -   | -  | 50,00                       | -   | -  |
| 12.0006 | 0,10                         | -                      | 73,79                     | -   | 100,00   | 26,21                       | -   | 7,41   |
| 12.0007 | 0,03                         | -                      | 88,89                     | 22,22   | 100,00   | 11,11                       | 50,00   | -  |
| 12.0008 | 0,10                         | 24,74                  | 94,52                     | -   | -  | 5,48                        | -   | -  |
| 12.0009 | 0,01                         | 7,14                   | 100,00                    | 46,15   | -  | -                           | -   | -  |
| 12.0010 | 0,02                         | -                      | 33,33                     | -   | -  | 66,67                       | -   | 100,00   |
| 12.0011 | 0,05                         | 21,15                  | 75,61                     | -   | -  | 24,39                       | -   | -  |
| 12.0012 | 0,07                         | 2,74                   | 91,55                     | 36,51   | 100,00   | 8,45                        | -   | -  |
| 12.0013 | 0,07                         | 30,30                  | 45,65                     | 14,29   | -  | 54,35                       | 4,00  | -  |
| 12.0014 | 0,01                         | 16,67                  | 40,00                     | -   | -  | 60,00                       | 33,33   | -  |
| 12.0015 | 0,04                         | -                      | 13,89                     | -   | -  | 86,11                       | 19,35   | -  |
| 12.0016 | 0,01                         | 10,00                  | 77,78                     | 28,57   | -  | 22,22                       | -   | -  |
| 12.0017 | 0,06                         | -                      | 92,98                     | 22,64   | -  | 7,02                        | -   | -  |
| 12.0018 | 0,01                         | -                      | 38,46                     | -   | -  | 61,54                       | -   | -  |
| 12.0019 | 0,03                         | 37,93                  | 5,56                      | -   | -  | 94,44                       | -   | -  |
| 12.0020 | 0,04                         | -                      | 37,14                     | -   | -  | 62,86                       | -   | -  |
| 12.0021 | 0,03                         | 12,12                  | 51,72                     | -   | -  | 48,28                       | -   | -  |
| 12.0023 | 0,02                         | -                      | 31,25                     | 40,00   | -  | 68,75                       | -   | -  |
| 12.0024 | 0,12                         | 2,46                   | 94,96                     | -   | 100,00   | 5,04                        | -   | -  |
| 12.0025 | 0,02                         | 6,25                   | 66,67                     | 70,00   | -  | 33,33                       | -   | -  |
| 12.0026 | 0,01                         | -                      | 7,69                      | -   | -  | 92,31                       | -   | -  |
| 12.0027 | 0,00                         | -                      | 66,67                     | -   | -  | 33,33                       | -   | -  |
| 12.0028 | 0,04                         | 7,69                   | 63,89                     | -   | -  | 36,11                       | -   | -  |
| 12.0029 | 0,02                         | -                      | 90,91                     | -   | 100,00   | 9,09                        | -   | -  |
| 12.0030 | 0,04                         | -                      | 100,00                    | 5,41  | -  | -                           | -   | -  |
| 12.0032 | 0,01                         | 14,29                  | 66,67                     | -   | -  | 33,33                       | -   | -  |
| 12.0033 | 0,01                         | -                      | 100,00                    | -   | 100,00   | -                           | -   | -  |
| 12.0034 | 0,01                         | 23,08                  | 60,00                     | -   | -  | 40,00                       | -   | -  |
| 12.0035 | 0,02                         | -                      | 86,67                     | -   | -  | 13,33                       | -   | -  |
| 12.0036 | 0,03                         | -                      | 88,46                     | -   | -  | 11,54                       | -   | -  |
| 12.0037 | 0,04                         | -                      | 12,82                     | -   | -  | 87,18                       | -   | -  |
| 12.0038 | 0,01                         | -                      | 85,71                     | -   | -  | 14,29                       | -   | -  |
| 12.0039 | 0,01                         | -                      | 20,00                     | -   | -  | 80,00                       | -   | -  |

Tabela 2.1.91: Struktura świadczeń JGP

| ID      | Liczba hospitalizacji [tys.] | Świadczenia nieJGP [%] | Świadczenia zabiegowe [%] | Świadczenia zabiegowe specjalistyczne u dorosłych [%] | Świadczenia zabiegowe specjalistyczne u dzieci [%] | Świadczenia zachowawcze [%] | Świadczenia zachowawcze specjalistyczne u dorosłych [%] | Świadczenia zachowawcze specjalistyczne u dzieci [%] |
|---------|------------------------------|------------------------|---------------------------|---|--|-----------------------------|---|--|
| 12.0040 | 0,58                         | 4,80                   | 95,14                     | 1,74  | 100,00   | 4,86                        | -   | -  |
| 12.0041 | 0,02                         | 6,67                   | 21,43                     | -   | -  | 78,57                       | -   | -  |
| 12.0042 | 0,01                         | -                      | 57,14                     | -   | -  | 42,86                       | -   | -  |
| 12.0043 | 0,00                         | -                      | 100,00                    | 66,67   | -  | -                           | -   | -  |
| 12.0045 | 0,02                         | -                      | 46,67                     | -   | -  | 53,33                       | -   | -  |
| 12.0047 | 0,00                         | -                      | 100,00                    | -   | -  | -                           | -   | -  |
| 12.0048 | 0,01                         | 7,69                   | 16,67                     | -   | -  | 83,33                       | -   | -  |
| 12.0049 | 0,01                         | 18,18                  | 55,56                     | -   | -  | 44,44                       | -   | -  |
| 12.0050 | 0,08                         | -                      | 98,75                     | -   | 100,00   | 1,25                        | -   | -  |
| 12.0051 | 0,02                         | 5,56                   | 11,76                     | -   | -  | 88,24                       | -   | -  |
| 12.0052 | 0,04                         | -                      | 94,74                     | -   | 100,00   | 5,26                        | -   | -  |
| 12.0054 | 0,01                         | -                      | 85,71                     | 50,00   | -  | 14,29                       | 100,00  | -  |
| 12.0055 | 0,03                         | -                      | 100,00                    | -   | -  | -                           | -   | -  |
| 12.0056 | 0,01                         | -                      | 70,00                     | -   | -  | 30,00                       | -   | -  |
| 12.0057 | 0,00                         | -                      | 100,00                    | -   | -  | -                           | -   | -  |
| 12.0058 | 0,01                         | -                      | 76,92                     | -   | -  | 23,08                       | -   | -  |
| 12.0063 | 0,04                         | 2,78                   | 100,00                    | -   | -  | -                           | -   | -  |
| 12.0065 | 0,01                         | -                      | 66,67                     | 50,00   | -  | 33,33                       | -   | -  |
| 12.0066 | 0,03                         | -                      | 100,00                    | -   | -  | -                           | -   | -  |
| 12.0068 | 0,01                         | -                      | 85,71                     | 66,67   | -  | 14,29                       | 100,00  | -  |
| 12.0069 | 0,00                         | -                      | -                         | -   | -  | 100,00                      | -   | -  |
| 12.0070 | 0,01                         | -                      | 100,00                    | -   | -  | -                           | -   | -  |
| 12.0071 | 0,00                         | -                      | -                         | -   | -  | 100,00                      | -   | -  |
| 12.0076 | 0,02                         | 5,26                   | 33,33                     | -   | -  | 66,67                       | -   | -  |
| 12.0079 | 0,00                         | -                      | 25,00                     | -   | -  | 75,00                       | -   | -  |
| 12.0082 | 0,03                         | -                      | 66,67                     | -   | -  | 33,33                       | -   | -  |
| 12.0084 | 0,01                         | -                      | 100,00                    | -   | 100,00   | -                           | -   | -  |
| 12.0086 | 0,01                         | -                      | 100,00                    | -   | -  | -                           | -   | -  |
| 12.0090 | 0,01                         | -                      | 100,00                    | -   | -  | -                           | -   | -  |
| 12.0093 | 0,00                         | -                      | 100,00                    | -   | -  | -                           | -   | -  |
| 12.0097 | 0,05                         | -                      | 100,00                    | -   | -  | -                           | -   | -  |
| 12.0098 | 0,00                         | -                      | 100,00                    | -   | -  | -                           | -   | -  |
| 12.0100 | 0,01                         | -                      | 100,00                    | -   | -  | -                           | -   | -  |
| 12.0103 | 0,01                         | -                      | 100,00                    | -   | 100,00   | -                           | -   | -  |
| 12.0109 | 0,00                         | -                      | 100,00                    | -   | -  | -                           | -   | -  |
| 12.0112 | 0,00                         | -                      | 100,00                    | -   | -  | -                           | -   | -  |
| 12.0116 | 0,05                         | -                      | 100,00                    | -   | -  | -                           | -   | -  |

Tabela 2.1.91: Struktura świadczeń JGP

| ID          | Liczba hospitalizacji [tys.] | Świadczenia nieJGP [%] | Świadczenia zabiegowe [%] | Świadczenia zabiegowe specjalistyczne u dorosłych [%] | Świadczenia zabiegowe specjalistyczne u dzieci [%] | Świadczenia zachowawcze [%] | Świadczenia zachowawcze specjalistyczne u dorosłych [%] | Świadczenia zachowawcze specjalistyczne u dzieci [%] |
|-------------|------------------------------|------------------------|---------------------------|---|--|-----------------------------|---|--|
| 12.0121     | 0,00                         | -                      | 100,00                    | -   | 100,00   | -                           | -   | -  |
| 12.0122     | 0,01                         | -                      | 100,00                    | -   | 100,00   | -                           | -   | -  |
| 12.0124     | 0,05                         | -                      | 100,00                    | -   | -  | -                           | -   | -  |
| 12.0125     | 0,00                         | -                      | 100,00                    | -   | 100,00   | -                           | -   | -  |
| 12.0126     | 0,01                         | -                      | 91,67                     | -   | -  | 8,33                        | -   | -  |
| 12.0128     | 0,02                         | -                      | 100,00                    | -   | -  | -                           | -   | -  |
| 12.0131     | 0,00                         | -                      | 100,00                    | -   | -  | -                           | -   | -  |
| 12.0137     | 0,00                         | -                      | 100,00                    | -   | -  | -                           | -   | -  |
| 12.0140     | 0,02                         | -                      | 100,00                    | -   | 100,00   | -                           | -   | -  |
| 12.0142     | 0,02                         | -                      | 100,00                    | -   | 100,00   | -                           | -   | -  |
| 12.0147     | 0,00                         | -                      | 100,00                    | -   | -  | -                           | -   | -  |
| 12.0148     | 0,01                         | -                      | 100,00                    | -   | 100,00   | -                           | -   | -  |
| 12.0156     | 0,05                         | -                      | 100,00                    | -   | -  | -                           | -   | -  |
| 12.0173     | 0,02                         | -                      | 100,00                    | -   | -  | -                           | -   | -  |
| 12.0174     | 0,00                         | -                      | 100,00                    | -   | 100,00   | -                           | -   | -  |
| 12.0179     | 0,00                         | -                      | 100,00                    | -   | -  | -                           | -   | -  |
| 12.0182     | 0,00                         | -                      | 100,00                    | -   | -  | -                           | -   | -  |
| 12.0228     | 0,00                         | -                      | 100,00                    | -   | 100,00   | -                           | -   | -  |
| 12.2984     | 0,00                         | -                      | 100,00                    | -   | -  | -                           | -   | -  |
| 12.2995     | 0,01                         | -                      | 100,00                    | -   | -  | -                           | -   | -  |
| <b>Woj.</b> | <b>2,74</b>                  | <b>5,58</b>            | <b>81,39</b>              | <b>5,38</b>   | <b>99,79</b>                                       | <b>18,61</b>                | <b>3,19</b>   | <b>16,22</b>   |

Opracowanie DAiS na podstawie danych NFZ

Poniżej przedstawiono strukturę hospitalizacji JGP zabiegowych dla wszystkich pacjentów (dorosłych i dzieci).

**Tabela 2.1.92:** Struktura świadczeń zabiegowych JGP

| ID      | świadczenia zabiegowe [%] | w tym:          |          |             |          | diagnostyczne [%] |
|---------|---------------------------|-----------------|----------|-------------|----------|-------------------|
|         |                           | kompleksowe [%] | duże [%] | średnie [%] | małe [%] |                   |
| 12.0001 | 87,50                     | -               | 21,43    | 57,14       | 21,43    | -                 |
| 12.0002 | 73,11                     | 2,30            | 49,43    | 42,53       | 5,75     | -                 |
| 12.0003 | 73,13                     | 4,08            | 28,57    | 55,10       | 12,24    | -                 |
| 12.0004 | 76,00                     | 2,63            | 26,32    | 71,05       | -        | -                 |
| 12.0005 | 50,00                     | -               | -        | 100,00      | -        | -                 |
| 12.0006 | 73,79                     | 1,32            | 67,11    | 13,16       | 18,42    | -                 |
| 12.0007 | 88,89                     | 4,17            | 62,50    | 25,00       | 8,33     | -                 |
| 12.0008 | 94,52                     | 1,45            | 10,14    | 75,36       | 13,04    | -                 |
| 12.0009 | 100,00                    | 30,77           | 46,15    | 15,38       | 7,69     | -                 |
| 12.0010 | 33,33                     | -               | 28,57    | 71,43       | -        | -                 |
| 12.0011 | 75,61                     | -               | -        | 80,65       | 19,35    | -                 |
| 12.0012 | 91,55                     | 32,31           | 35,38    | 20,00       | 12,31    | -                 |
| 12.0013 | 45,65                     | 9,52            | -        | 85,71       | 4,76     | -                 |
| 12.0014 | 40,00                     | -               | -        | 100,00      | -        | -                 |
| 12.0015 | 13,89                     | -               | -        | 80,00       | 20,00    | -                 |
| 12.0016 | 77,78                     | 14,29           | 28,57    | 42,86       | 14,29    | -                 |
| 12.0017 | 92,98                     | 9,43            | 43,40    | 33,96       | 13,21    | -                 |
| 12.0018 | 38,46                     | -               | 20,00    | 80,00       | -        | -                 |
| 12.0019 | 5,56                      | -               | -        | 100,00      | -        | -                 |
| 12.0020 | 37,14                     | -               | 7,69     | 30,77       | 61,54    | -                 |
| 12.0021 | 51,72                     | -               | 13,33    | 66,67       | 20,00    | -                 |
| 12.0023 | 31,25                     | -               | 60,00    | 20,00       | 20,00    | -                 |
| 12.0024 | 94,96                     | 0,88            | 9,73     | 0,88        | 88,50    | -                 |
| 12.0025 | 66,67                     | 10,00           | 60,00    | 20,00       | 10,00    | -                 |
| 12.0026 | 7,69                      | -               | -        | 100,00      | -        | -                 |
| 12.0027 | 66,67                     | 50,00           | -        | 50,00       | -        | -                 |
| 12.0028 | 63,89                     | -               | 4,35     | 73,91       | 21,74    | -                 |
| 12.0029 | 90,91                     | -               | 65,00    | 30,00       | 5,00     | -                 |
| 12.0030 | 100,00                    | 5,41            | -        | 94,59       | -        | -                 |
| 12.0032 | 66,67                     | -               | 25,00    | 50,00       | 25,00    | -                 |
| 12.0033 | 100,00                    | -               | 66,67    | 33,33       | -        | -                 |
| 12.0034 | 60,00                     | -               | 16,67    | 83,33       | -        | -                 |
| 12.0035 | 86,67                     | -               | 7,69     | 84,62       | 7,69     | -                 |
| 12.0036 | 88,46                     | -               | 73,91    | 21,74       | 4,35     | -                 |
| 12.0037 | 12,82                     | -               | -        | 100,00      | -        | -                 |
| 12.0038 | 85,71                     | -               | 16,67    | 66,67       | 16,67    | -                 |
| 12.0039 | 20,00                     | -               | -        | 50,00       | 50,00    | -                 |
| 12.0040 | 95,14                     | 2,46            | 58,14    | 38,64       | 0,76     | -                 |
| 12.0041 | 21,43                     | -               | 33,33    | 33,33       | 33,33    | -                 |
| 12.0042 | 57,14                     | -               | 25,00    | 50,00       | 25,00    | -                 |
| 12.0043 | 100,00                    | 66,67           | 33,33    | -           | -        | -                 |
| 12.0045 | 46,67                     | -               | -        | 85,71       | 14,29    | -                 |
| 12.0047 | 100,00                    | -               | -        | -           | 100,00   | -                 |
| 12.0048 | 16,67                     | -               | -        | 50,00       | 50,00    | -                 |
| 12.0049 | 55,56                     | -               | 40,00    | 40,00       | 20,00    | -                 |
| 12.0050 | 98,75                     | -               | -        | 100,00      | -        | -                 |
| 12.0051 | 11,76                     | -               | 50,00    | 50,00       | -        | -                 |
| 12.0052 | 94,74                     | -               | 55,56    | 38,89       | 5,56     | -                 |
| 12.0054 | 85,71                     | -               | 100,00   | -           | -        | -                 |
| 12.0055 | 100,00                    | -               | 14,81    | 74,07       | 11,11    | -                 |
| 12.0056 | 70,00                     | -               | 14,29    | 42,86       | 42,86    | -                 |
| 12.0057 | 100,00                    | -               | -        | 100,00      | -        | -                 |
| 12.0058 | 76,92                     | -               | 10,00    | 80,00       | 10,00    | -                 |
| 12.0063 | 100,00                    | -               | -        | 100,00      | -        | -                 |
| 12.0065 | 66,67                     | -               | 62,50    | 37,50       | -        | -                 |
| 12.0066 | 100,00                    | -               | 19,35    | 77,42       | 3,23     | -                 |
| 12.0068 | 85,71                     | 16,67           | 83,33    | -           | -        | -                 |
| 12.0070 | 100,00                    | -               | -        | 100,00      | -        | -                 |
| 12.0076 | 33,33                     | -               | 33,33    | 66,67       | -        | -                 |



**Tabela 2.1.92:** Struktura świadczeń zabiegowych JGP

| ID          | świadczenia zabiegowe [%] | w tym:          |              |              |              |                   |
|-------------|---------------------------|-----------------|--------------|--------------|--------------|-------------------|
|             |                           | kompleksowe [%] | duże [%]     | średnie [%]  | małe [%]     | diagnostyczne [%] |
| 12.0079     | 25,00                     | -               | -            | 100,00       | -            | -                 |
| 12.0082     | 66,67                     | -               | -            | 80,00        | 20,00        | -                 |
| 12.0084     | 100,00                    | -               | 87,50        | 12,50        | -            | -                 |
| 12.0086     | 100,00                    | -               | 28,57        | 57,14        | -            | 14,29             |
| 12.0090     | 100,00                    | -               | 33,33        | 55,56        | 11,11        | -                 |
| 12.0093     | 100,00                    | -               | -            | 100,00       | -            | -                 |
| 12.0097     | 100,00                    | -               | 6,38         | 25,53        | 68,09        | -                 |
| 12.0098     | 100,00                    | -               | 60,00        | 40,00        | -            | -                 |
| 12.0100     | 100,00                    | -               | -            | 100,00       | -            | -                 |
| 12.0103     | 100,00                    | -               | 54,55        | 36,36        | 9,09         | -                 |
| 12.0109     | 100,00                    | -               | -            | 100,00       | -            | -                 |
| 12.0112     | 100,00                    | -               | -            | 100,00       | -            | -                 |
| 12.0116     | 100,00                    | -               | -            | 3,77         | 96,23        | -                 |
| 12.0121     | 100,00                    | 20,00           | 80,00        | -            | -            | -                 |
| 12.0122     | 100,00                    | -               | 42,86        | 57,14        | -            | -                 |
| 12.0124     | 100,00                    | -               | -            | 12,96        | 87,04        | -                 |
| 12.0125     | 100,00                    | -               | -            | 33,33        | 66,67        | -                 |
| 12.0126     | 91,67                     | -               | 81,82        | 18,18        | -            | -                 |
| 12.0128     | 100,00                    | -               | -            | 100,00       | -            | -                 |
| 12.0131     | 100,00                    | -               | 33,33        | 66,67        | -            | -                 |
| 12.0137     | 100,00                    | -               | -            | -            | 100,00       | -                 |
| 12.0140     | 100,00                    | -               | 5,88         | 88,24        | 5,88         | -                 |
| 12.0142     | 100,00                    | -               | -            | 100,00       | -            | -                 |
| 12.0147     | 100,00                    | -               | 100,00       | -            | -            | -                 |
| 12.0148     | 100,00                    | -               | -            | 100,00       | -            | -                 |
| 12.0156     | 100,00                    | -               | -            | 100,00       | -            | -                 |
| 12.0173     | 100,00                    | -               | -            | 100,00       | -            | -                 |
| 12.0174     | 100,00                    | -               | -            | 100,00       | -            | -                 |
| 12.0179     | 100,00                    | -               | -            | 100,00       | -            | -                 |
| 12.0182     | 100,00                    | -               | -            | 100,00       | -            | -                 |
| 12.0228     | 100,00                    | -               | 100,00       | -            | -            | -                 |
| 12.2984     | 100,00                    | -               | 100,00       | -            | -            | -                 |
| 12.2995     | 100,00                    | -               | -            | 45,45        | 54,55        | -                 |
| <b>Woj.</b> | <b>81,39</b>              | <b>2,99</b>     | <b>31,97</b> | <b>48,15</b> | <b>16,84</b> | <b>0,05</b>       |

Opracowanie DAiS na podstawie danych NFZ

**Tabela 2.1.93:** Struktura świadczeń zabiegowych JGP u dorosłych

| ID      | świadczenia zabiegowe [%] | w tym:          |          |             |          |                   |
|---------|---------------------------|-----------------|----------|-------------|----------|-------------------|
|         |                           | kompleksowe [%] | duże [%] | średnie [%] | małe [%] | diagnostyczne [%] |
| 12.0001 | 100,00                    | -               | -        | 40,00       | 60,00    | -                 |
| 12.0002 | 75,00                     | -               | 66,67    | 33,33       | -        | -                 |
| 12.0003 | 73,33                     | 4,55            | 25,00    | 56,82       | 13,64    | -                 |
| 12.0004 | 63,64                     | 7,14            | 14,29    | 78,57       | -        | -                 |
| 12.0005 | 50,00                     | -               | -        | 100,00      | -        | -                 |
| 12.0006 | 100,00                    | -               | 100,00   | -           | -        | -                 |
| 12.0007 | 90,00                     | 5,56            | 50,00    | 33,33       | 11,11    | -                 |
| 12.0008 | 94,52                     | 1,45            | 10,14    | 75,36       | 13,04    | -                 |
| 12.0009 | 100,00                    | 30,77           | 46,15    | 15,38       | 7,69     | -                 |
| 12.0010 | 36,84                     | -               | 28,57    | 71,43       | -        | -                 |
| 12.0011 | 75,61                     | -               | -        | 80,65       | 19,35    | -                 |
| 12.0012 | 91,30                     | 31,75           | 34,92    | 20,63       | 12,70    | -                 |
| 12.0013 | 45,65                     | 9,52            | -        | 85,71       | 4,76     | -                 |
| 12.0014 | 40,00                     | -               | -        | 100,00      | -        | -                 |
| 12.0015 | 13,89                     | -               | -        | 80,00       | 20,00    | -                 |
| 12.0016 | 77,78                     | 14,29           | 28,57    | 42,86       | 14,29    | -                 |
| 12.0017 | 92,98                     | 9,43            | 43,40    | 33,96       | 13,21    | -                 |
| 12.0018 | 38,46                     | -               | 20,00    | 80,00       | -        | -                 |

**Tabela 2.1.93:** Struktura świadczeń zabiegowych JGP u dorosłych

| ID      | świadczenia zabiegowe [%] | w tym:          |          |             |          |                   |
|---------|---------------------------|-----------------|----------|-------------|----------|-------------------|
|         |                           | kompleksowe [%] | duże [%] | średnie [%] | małe [%] | diagnostyczne [%] |
| 12.0019 | 5,56                      | -               | -        | 100,00      | -        | -                 |
| 12.0020 | 37,14                     | -               | 7,69     | 30,77       | 61,54    | -                 |
| 12.0021 | 51,72                     | -               | 13,33    | 66,67       | 20,00    | -                 |
| 12.0023 | 31,25                     | -               | 60,00    | 20,00       | 20,00    | -                 |
| 12.0024 | 71,43                     | -               | 13,33    | 6,67        | 80,00    | -                 |
| 12.0025 | 66,67                     | 10,00           | 60,00    | 20,00       | 10,00    | -                 |
| 12.0026 | 7,69                      | -               | -        | 100,00      | -        | -                 |
| 12.0027 | 66,67                     | 50,00           | -        | 50,00       | -        | -                 |
| 12.0028 | 65,71                     | -               | 4,35     | 73,91       | 21,74    | -                 |
| 12.0029 | 81,82                     | -               | 77,78    | 22,22       | -        | -                 |
| 12.0030 | 100,00                    | 5,41            | -        | 94,59       | -        | -                 |
| 12.0032 | 66,67                     | -               | 25,00    | 50,00       | 25,00    | -                 |
| 12.0033 | 100,00                    | -               | 50,00    | 50,00       | -        | -                 |
| 12.0034 | 60,00                     | -               | 16,67    | 83,33       | -        | -                 |
| 12.0035 | 92,86                     | -               | 7,69     | 84,62       | 7,69     | -                 |
| 12.0036 | 88,46                     | -               | 73,91    | 21,74       | 4,35     | -                 |
| 12.0037 | 12,82                     | -               | -        | 100,00      | -        | -                 |
| 12.0038 | 85,71                     | -               | 16,67    | 66,67       | 16,67    | -                 |
| 12.0039 | 20,00                     | -               | -        | 50,00       | 50,00    | -                 |
| 12.0040 | 95,05                     | 2,51            | 58,30    | 38,42       | 0,77     | -                 |
| 12.0041 | 21,43                     | -               | 33,33    | 33,33       | 33,33    | -                 |
| 12.0042 | 57,14                     | -               | 25,00    | 50,00       | 25,00    | -                 |
| 12.0043 | 100,00                    | 66,67           | 33,33    | -           | -        | -                 |
| 12.0045 | 46,67                     | -               | -        | 85,71       | 14,29    | -                 |
| 12.0047 | 100,00                    | -               | -        | -           | 100,00   | -                 |
| 12.0048 | 16,67                     | -               | -        | 50,00       | 50,00    | -                 |
| 12.0049 | 55,56                     | -               | 40,00    | 40,00       | 20,00    | -                 |
| 12.0050 | 100,00                    | -               | -        | 100,00      | -        | -                 |
| 12.0051 | 11,76                     | -               | 50,00    | 50,00       | -        | -                 |
| 12.0052 | 100,00                    | -               | 100,00   | -           | -        | -                 |
| 12.0054 | 85,71                     | -               | 100,00   | -           | -        | -                 |
| 12.0055 | 100,00                    | -               | 14,81    | 74,07       | 11,11    | -                 |
| 12.0056 | 70,00                     | -               | 14,29    | 42,86       | 42,86    | -                 |
| 12.0057 | 100,00                    | -               | -        | 100,00      | -        | -                 |
| 12.0058 | 76,92                     | -               | 10,00    | 80,00       | 10,00    | -                 |
| 12.0063 | 100,00                    | -               | -        | 100,00      | -        | -                 |
| 12.0065 | 66,67                     | -               | 62,50    | 37,50       | -        | -                 |
| 12.0066 | 100,00                    | -               | 19,35    | 77,42       | 3,23     | -                 |
| 12.0068 | 85,71                     | 16,67           | 83,33    | -           | -        | -                 |
| 12.0070 | 100,00                    | -               | -        | 100,00      | -        | -                 |
| 12.0076 | 33,33                     | -               | 33,33    | 66,67       | -        | -                 |
| 12.0079 | 25,00                     | -               | -        | 100,00      | -        | -                 |
| 12.0082 | 66,67                     | -               | -        | 80,00       | 20,00    | -                 |
| 12.0084 | 100,00                    | -               | 50,00    | 50,00       | -        | -                 |
| 12.0086 | 100,00                    | -               | 28,57    | 57,14       | -        | 14,29             |
| 12.0090 | 100,00                    | -               | 33,33    | 55,56       | 11,11    | -                 |
| 12.0093 | 100,00                    | -               | -        | 100,00      | -        | -                 |
| 12.0097 | 100,00                    | -               | 6,38     | 25,53       | 68,09    | -                 |
| 12.0098 | 100,00                    | -               | 60,00    | 40,00       | -        | -                 |
| 12.0100 | 100,00                    | -               | -        | 100,00      | -        | -                 |
| 12.0103 | 100,00                    | -               | 44,44    | 44,44       | 11,11    | -                 |
| 12.0109 | 100,00                    | -               | -        | 100,00      | -        | -                 |
| 12.0112 | 100,00                    | -               | -        | 100,00      | -        | -                 |
| 12.0116 | 100,00                    | -               | -        | 3,77        | 96,23    | -                 |
| 12.0121 | 100,00                    | -               | 100,00   | -           | -        | -                 |
| 12.0122 | 100,00                    | -               | 50,00    | 50,00       | -        | -                 |
| 12.0124 | 100,00                    | -               | -        | 12,96       | 87,04    | -                 |
| 12.0125 | 100,00                    | -               | -        | 100,00      | -        | -                 |
| 12.0126 | 91,67                     | -               | 81,82    | 18,18       | -        | -                 |
| 12.0128 | 100,00                    | -               | -        | 100,00      | -        | -                 |
| 12.0131 | 100,00                    | -               | 33,33    | 66,67       | -        | -                 |
| 12.0137 | 100,00                    | -               | -        | -           | 100,00   | -                 |

**Tabela 2.1.93:** Struktura świadczeń zabiegowych JGP u dorosłych

| ID          | świadczenia zabiegowe [%] | w tym:          |              |              |              |                   |
|-------------|---------------------------|-----------------|--------------|--------------|--------------|-------------------|
|             |                           | kompleksowe [%] | duże [%]     | średnie [%]  | małe [%]     | diagnostyczne [%] |
| 12.0140     | 100,00                    | -               | -            | 100,00       | -            | -                 |
| 12.0142     | 100,00                    | -               | -            | 100,00       | -            | -                 |
| 12.0147     | 100,00                    | -               | 100,00       | -            | -            | -                 |
| 12.0156     | 100,00                    | -               | -            | 100,00       | -            | -                 |
| 12.0173     | 100,00                    | -               | -            | 100,00       | -            | -                 |
| 12.0179     | 100,00                    | -               | -            | 100,00       | -            | -                 |
| 12.0182     | 100,00                    | -               | -            | 100,00       | -            | -                 |
| 12.2984     | 100,00                    | -               | 100,00       | -            | -            | -                 |
| 12.2995     | 100,00                    | -               | -            | 45,45        | 54,55        | -                 |
| <b>Woj.</b> | <b>80,03</b>              | <b>3,49</b>     | <b>31,13</b> | <b>50,52</b> | <b>14,80</b> | <b>0,06</b>       |

Opracowanie DAiS na podstawie danych NFZ

**Tabela 2.1.94:** Struktura świadczeń zabiegowych JGP u dzieci

| ID          | świadczenia zabiegowe [%] | w tym:          |              |              |              |                   |
|-------------|---------------------------|-----------------|--------------|--------------|--------------|-------------------|
|             |                           | kompleksowe [%] | duże [%]     | średnie [%]  | małe [%]     | diagnostyczne [%] |
| 12.0001     | 81,82                     | -               | 33,33        | 66,67        | -            | -                 |
| 12.0002     | 73,04                     | 2,38            | 48,81        | 42,86        | 5,95         | -                 |
| 12.0003     | 71,43                     | -               | 60,00        | 40,00        | -            | -                 |
| 12.0004     | 85,71                     | -               | 33,33        | 66,67        | -            | -                 |
| 12.0006     | 73,53                     | 1,33            | 66,67        | 13,33        | 18,67        | -                 |
| 12.0007     | 85,71                     | -               | 100,00       | -            | -            | -                 |
| 12.0012     | 100,00                    | 50,00           | 50,00        | -            | -            | -                 |
| 12.0024     | 100,00                    | 1,02            | 9,18         | -            | 89,80        | -                 |
| 12.0029     | 100,00                    | -               | 54,55        | 36,36        | 9,09         | -                 |
| 12.0033     | 100,00                    | -               | 100,00       | -            | -            | -                 |
| 12.0040     | 100,00                    | -               | 50,00        | 50,00        | -            | -                 |
| 12.0050     | 98,72                     | -               | -            | 100,00       | -            | -                 |
| 12.0052     | 94,44                     | -               | 52,94        | 41,18        | 5,88         | -                 |
| 12.0084     | 100,00                    | -               | 100,00       | -            | -            | -                 |
| 12.0103     | 100,00                    | -               | 100,00       | -            | -            | -                 |
| 12.0121     | 100,00                    | 33,33           | 66,67        | -            | -            | -                 |
| 12.0122     | 100,00                    | -               | -            | 100,00       | -            | -                 |
| 12.0125     | 100,00                    | -               | -            | -            | 100,00       | -                 |
| 12.0140     | 100,00                    | -               | 33,33        | 33,33        | 33,33        | -                 |
| 12.0142     | 100,00                    | -               | -            | 100,00       | -            | -                 |
| 12.0148     | 100,00                    | -               | -            | 100,00       | -            | -                 |
| 12.0174     | 100,00                    | -               | -            | 100,00       | -            | -                 |
| 12.0228     | 100,00                    | -               | 100,00       | -            | -            | -                 |
| <b>Woj.</b> | <b>86,47</b>              | <b>1,27</b>     | <b>34,88</b> | <b>39,96</b> | <b>23,89</b> | -                 |

Opracowanie DAiS na podstawie danych NFZ

W tabeli 2.1.95 przeanalizowano najczęściej sprawozdawane Jednorodne Grupy Pacjentów w ramach hospitalizacji z rozpoznaniem wchodzącymi w skład analizowanej podgrupy. Pełne nazwy znajdują się w tabeli 2.1.96.

**Tabela 2.1.95:** Udział hospitalizacji w szpitalach wg najczęściej sprawozdawanych produktów

| ID      | Liczba hospitalizacji [tys.] | J33 [%] | H83 [%] | H32 [%] | H84 [%] | J49 [%] | Pozostałe produkty [%] |
|---------|------------------------------|---------|---------|---------|---------|---------|------------------------|
| 12.0001 | 0,0                          | 35,3    | -       | 5,9     | 17,6    | -       | 41,2                   |
| 12.0002 | 0,1                          | 15,3    | 1,6     | 18,5    | 4,0     | 7,3     | 53,2                   |
| 12.0003 | 0,1                          | 32,1    | 1,3     | 2,6     | 5,1     | 15,4    | 43,6                   |
| 12.0004 | 0,1                          | 43,4    | 1,9     | 13,2    | -       | 7,5     | 34,0                   |
| 12.0005 | 0,0                          | 7,7     | -       | -       | -       | -       | 92,3                   |

**Tabela 2.1.95:** Udział hospitalizacji w szpitalach wg najczęściej sprawozdawanych produktów

| ID      | Liczba hospitalizacji [tys.] | J33 [%] | H83 [%] | H32 [%] | H84 [%] | J49 [%] | Pozostałe produkty [%] |
|---------|------------------------------|---------|---------|---------|---------|---------|------------------------|
| 12.0006 | 0,1                          | -       | 3,9     | 29,1    | 13,6    | 1,9     | 51,5                   |
| 12.0007 | 0,0                          | 3,7     | 7,4     | 7,4     | 7,4     | -       | 74,1                   |
| 12.0008 | 0,1                          | 1,0     | 50,5    | -       | 6,2     | 2,1     | 40,2                   |
| 12.0009 | 0,0                          | 7,1     | 7,1     | -       | 7,1     | -       | 78,6                   |
| 12.0010 | 0,0                          | 14,3    | 9,5     | -       | -       | 42,9    | 33,3                   |
| 12.0011 | 0,1                          | 21,2    | 26,9    | -       | 11,5    | 19,2    | 21,2                   |
| 12.0012 | 0,1                          | 1,4     | 12,3    | 11,0    | 11,0    | 2,7     | 61,6                   |
| 12.0013 | 0,1                          | 4,5     | 13,6    | -       | 1,5     | 30,3    | 50,0                   |
| 12.0014 | 0,0                          | 16,7    | -       | -       | -       | 16,7    | 66,7                   |
| 12.0015 | 0,0                          | 2,8     | 5,6     | -       | -       | 52,8    | 38,9                   |
| 12.0016 | 0,0                          | -       | -       | -       | -       | 20,0    | 80,0                   |
| 12.0017 | 0,1                          | 19,3    | 3,5     | 3,5     | 12,3    | -       | 61,4                   |
| 12.0018 | 0,0                          | 7,7     | -       | -       | -       | 38,5    | 53,8                   |
| 12.0019 | 0,0                          | -       | -       | -       | -       | 51,7    | 48,3                   |
| 12.0020 | 0,0                          | 2,9     | 8,6     | -       | 17,1    | 60,0    | 11,4                   |
| 12.0021 | 0,0                          | 12,1    | 6,1     | 3,0     | 6,1     | 39,4    | 33,3                   |
| 12.0023 | 0,0                          | 6,2     | -       | 6,2     | 6,2     | 62,5    | 18,8                   |
| 12.0024 | 0,1                          | 0,8     | -       | 1,6     | 82,0    | 4,1     | 11,5                   |
| 12.0025 | 0,0                          | 6,2     | -       | -       | 6,2     | 18,8    | 68,8                   |
| 12.0026 | 0,0                          | -       | 7,7     | -       | -       | 84,6    | 7,7                    |
| 12.0027 | 0,0                          | 33,3    | -       | -       | -       | 33,3    | 33,3                   |
| 12.0028 | 0,0                          | 7,7     | 25,6    | -       | 12,8    | 5,1     | 48,7                   |
| 12.0029 | 0,0                          | 9,1     | 4,5     | 22,7    | 4,5     | 4,5     | 54,5                   |
| 12.0030 | 0,0                          | 89,2    | 2,7     | -       | -       | -       | 8,1                    |
| 12.0032 | 0,0                          | -       | 21,4    | -       | 14,3    | 21,4    | 42,9                   |
| 12.0033 | 0,0                          | -       | 11,1    | 11,1    | -       | -       | 77,8                   |
| 12.0034 | 0,0                          | 7,7     | 30,8    | -       | -       | 15,4    | 46,2                   |
| 12.0035 | 0,0                          | 60,0    | 6,7     | -       | 6,7     | -       | 26,7                   |
| 12.0036 | 0,0                          | 7,7     | 7,7     | 23,1    | 3,8     | 7,7     | 50,0                   |
| 12.0037 | 0,0                          | 12,8    | -       | -       | -       | 87,2    | -                      |
| 12.0038 | 0,0                          | 57,1    | -       | -       | -       | 14,3    | 28,6                   |
| 12.0039 | 0,0                          | -       | -       | -       | -       | 80,0    | 20,0                   |
| 12.0040 | 0,6                          | -       | 22,6    | 37,0    | 0,7     | -       | 39,6                   |
| 12.0041 | 0,0                          | 6,7     | -       | -       | 6,7     | 60,0    | 26,7                   |
| 12.0042 | 0,0                          | 28,6    | -       | -       | 14,3    | 42,9    | 14,3                   |
| 12.0043 | 0,0                          | -       | -       | -       | -       | -       | 100,0                  |
| 12.0045 | 0,0                          | 33,3    | -       | -       | -       | 53,3    | 13,3                   |
| 12.0047 | 0,0                          | -       | -       | -       | 100,0   | -       | -                      |
| 12.0048 | 0,0                          | 7,7     | -       | -       | -       | 76,9    | 15,4                   |
| 12.0049 | 0,0                          | 9,1     | -       | -       | 9,1     | 36,4    | 45,5                   |
| 12.0050 | 0,1                          | 95,0    | 3,8     | -       | -       | -       | 1,2                    |
| 12.0051 | 0,0                          | 5,6     | -       | -       | -       | 77,8    | 16,7                   |
| 12.0052 | 0,0                          | 28,9    | 2,6     | 36,8    | 2,6     | -       | 28,9                   |
| 12.0054 | 0,0                          | -       | -       | -       | -       | -       | 100,0                  |
| 12.0055 | 0,0                          | 14,8    | 55,6    | 11,1    | 7,4     | -       | 11,1                   |
| 12.0056 | 0,0                          | -       | 20,0    | -       | 30,0    | 20,0    | 30,0                   |
| 12.0057 | 0,0                          | -       | 100,0   | -       | -       | -       | -                      |
| 12.0058 | 0,0                          | 53,8    | -       | -       | -       | 23,1    | 23,1                   |
| 12.0063 | 0,0                          | 94,4    | 2,8     | -       | -       | -       | 2,8                    |
| 12.0065 | 0,0                          | 8,3     | 16,7    | -       | -       | 25,0    | 50,0                   |
| 12.0066 | 0,0                          | 51,6    | 22,6    | 3,2     | 3,2     | -       | 19,4                   |
| 12.0068 | 0,0                          | -       | -       | -       | -       | -       | 100,0                  |
| 12.0069 | 0,0                          | -       | -       | -       | -       | -       | 100,0                  |
| 12.0070 | 0,0                          | 83,3    | 16,7    | -       | -       | -       | -                      |
| 12.0071 | 0,0                          | -       | -       | -       | -       | -       | 100,0                  |
| 12.0076 | 0,0                          | -       | 15,8    | -       | -       | 63,2    | 21,1                   |
| 12.0079 | 0,0                          | -       | -       | -       | -       | 75,0    | 25,0                   |
| 12.0082 | 0,0                          | 53,3    | -       | -       | 13,3    | 33,3    | -                      |
| 12.0084 | 0,0                          | -       | -       | 62,5    | -       | -       | 37,5                   |
| 12.0086 | 0,0                          | 57,1    | -       | 14,3    | -       | -       | 28,6                   |
| 12.0090 | 0,0                          | -       | 33,3    | 33,3    | 11,1    | -       | 22,2                   |
| 12.0093 | 0,0                          | 50,0    | -       | -       | -       | -       | 50,0                   |
| 12.0097 | 0,0                          | 12,8    | 12,8    | 6,4     | 68,1    | -       | -                      |

**Tabela 2.1.95:** Udział hospitalizacji w szpitalach wg najczęściej sprawozdawanych produktów

| ID          | Liczba hospitalizacji [tys.] | J33 [%]     | H83 [%]     | H32 [%]     | H84 [%]     | J49 [%]     | Pozostałe produkty [%] |
|-------------|------------------------------|-------------|-------------|-------------|-------------|-------------|------------------------|
| 12.0098     | 0,0                          | 20,0        | -           | 20,0        | -           | -           | 60,0                   |
| 12.0100     | 0,0                          | 64,3        | 35,7        | -           | -           | -           | -                      |
| 12.0103     | 0,0                          | 27,3        | 9,1         | 18,2        | 9,1         | -           | 36,4                   |
| 12.0109     | 0,0                          | -           | -           | -           | -           | -           | 100,0                  |
| 12.0112     | 0,0                          | -           | 100,0       | -           | -           | -           | -                      |
| 12.0116     | 0,1                          | 1,9         | 1,9         | -           | 96,2        | -           | -                      |
| 12.0121     | 0,0                          | -           | -           | 80,0        | -           | -           | 20,0                   |
| 12.0122     | 0,0                          | -           | 57,1        | 28,6        | -           | -           | 14,3                   |
| 12.0124     | 0,1                          | 1,9         | 11,1        | -           | 87,0        | -           | -                      |
| 12.0125     | 0,0                          | -           | 33,3        | -           | 33,3        | -           | 33,3                   |
| 12.0126     | 0,0                          | 8,3         | 8,3         | -           | -           | 8,3         | 75,0                   |
| 12.0128     | 0,0                          | 100,0       | -           | -           | -           | -           | -                      |
| 12.0131     | 0,0                          | 66,7        | -           | -           | -           | -           | 33,3                   |
| 12.0137     | 0,0                          | -           | -           | -           | 100,0       | -           | -                      |
| 12.0140     | 0,0                          | 52,9        | 5,9         | -           | -           | -           | 41,2                   |
| 12.0142     | 0,0                          | -           | 100,0       | -           | -           | -           | -                      |
| 12.0147     | 0,0                          | -           | -           | -           | -           | -           | 100,0                  |
| 12.0148     | 0,0                          | 100,0       | -           | -           | -           | -           | -                      |
| 12.0156     | 0,0                          | 97,9        | -           | -           | -           | -           | 2,1                    |
| 12.0173     | 0,0                          | -           | 75,0        | -           | -           | -           | 25,0                   |
| 12.0174     | 0,0                          | 100,0       | -           | -           | -           | -           | -                      |
| 12.0179     | 0,0                          | -           | 100,0       | -           | -           | -           | -                      |
| 12.0182     | 0,0                          | -           | 100,0       | -           | -           | -           | -                      |
| 12.0228     | 0,0                          | -           | -           | -           | -           | -           | 100,0                  |
| 12.2984     | 0,0                          | -           | -           | -           | -           | -           | 100,0                  |
| 12.2995     | 0,0                          | -           | 45,5        | -           | 54,5        | -           | -                      |
| <b>Woj.</b> | <b>2,7</b>                   | <b>17,1</b> | <b>13,6</b> | <b>12,6</b> | <b>12,2</b> | <b>11,3</b> | <b>33,1</b>            |

Opracowanie DAiS na podstawie danych NFZ

**Tabela 2.1.96:** Nazwy najczęstszych produktów

| Pełna nazwa produktu  |
|---|
| J33 średnie zabiegi skórne  |
| H83 średnie zabiegi na tkankach miękkich  |
| H32 duże zabiegi w zakresie kończyny dolnej i miednicy                              |
| H84 mniejsze zabiegi w obrębie układu mięśniowo - szkieletowego lub tkanek miękkich |
| J49 łagodne choroby dermatologiczne   |

Opracowanie DAiS na podstawie danych NFZ

**Tabela 2.1.97:** Wybrane procedury

| ID      | Liczba hospitalizacji | radykalne [%] | nieradykalne [%] | inwazyjne [%] | nieinwazyjne [%] |
|---------|-----------------------|---------------|------------------|---------------|------------------|
| 12.0001 | 17                    | 88,2          | 52,9             | -             | 11,8             |
| 12.0002 | 124                   | 56,5          | 8,9              | -             | 46,0             |
| 12.0003 | 78                    | 80,8          | 19,2             | -             | 6,4              |
| 12.0004 | 53                    | 79,2          | 3,8              | 3,8           | 15,1             |
| 12.0005 | 13                    | 7,7           | -                | 30,8          | 46,2             |
| 12.0006 | 103                   | 58,3          | 15,5             | 13,6          | 39,8             |
| 12.0007 | 27                    | 63,0          | 18,5             | 3,7           | 44,4             |
| 12.0008 | 97                    | 73,2          | 71,1             | 8,2           | 25,8             |
| 12.0009 | 14                    | 71,4          | 92,9             | 7,1           | 21,4             |
| 12.0010 | 21                    | 76,2          | 4,8              | -             | 28,6             |
| 12.0011 | 52                    | 82,7          | 13,5             | -             | 1,9              |
| 12.0012 | 73                    | 35,6          | 43,8             | 11,0          | 1,4              |
| 12.0013 | 66                    | 65,2          | 15,2             | -             | 15,2             |
| 12.0014 | 6                     | 50,0          | -                | -             | 83,3             |

Tabela 2.1.97: Wybrane procedury

| ID      | Liczba hospitalizacji | radykalne [%] | nieradykalne [%] | inwazyjne [%] | nieinwazyjne [%] |
|---------|-----------------------|---------------|------------------|---------------|------------------|
| 12.0015 | 36                    | 47,2          | 19,4             | -             | 44,4             |
| 12.0016 | 10                    | 20,0          | 30,0             | -             | 20,0             |
| 12.0017 | 57                    | 49,1          | 31,6             | -             | 10,5             |
| 12.0018 | 13                    | 53,8          | 7,7              | -             | 30,8             |
| 12.0019 | 29                    | 6,9           | 93,1             | -             | -                |
| 12.0020 | 35                    | 60,0          | 25,7             | 14,3          | 11,4             |
| 12.0021 | 33                    | 75,8          | 18,2             | 3,0           | 3,0              |
| 12.0023 | 16                    | 81,2          | -                | -             | 12,5             |
| 12.0024 | 122                   | 91,0          | 5,7              | -             | 1,6              |
| 12.0025 | 16                    | 68,8          | 43,8             | -             | 50,0             |
| 12.0026 | 13                    | 76,9          | 15,4             | -             | -                |
| 12.0027 | 3                     | 66,7          | 33,3             | 33,3          | 33,3             |
| 12.0028 | 39                    | 43,6          | 17,9             | 2,6           | 30,8             |
| 12.0029 | 22                    | 72,7          | 13,6             | 9,1           | 40,9             |
| 12.0030 | 37                    | 94,6          | -                | -             | 2,7              |
| 12.0032 | 14                    | 57,1          | -                | -             | 21,4             |
| 12.0033 | 9                     | 55,6          | 44,4             | -             | 11,1             |
| 12.0034 | 13                    | 53,8          | 23,1             | -             | 30,8             |
| 12.0035 | 15                    | 86,7          | -                | -             | 20,0             |
| 12.0036 | 26                    | 34,6          | 61,5             | -             | -                |
| 12.0037 | 39                    | 35,9          | 59,0             | 2,6           | -                |
| 12.0038 | 7                     | 71,4          | 28,6             | 14,3          | -                |
| 12.0039 | 10                    | 20,0          | 20,0             | -             | 30,0             |
| 12.0040 | 583                   | 71,7          | 58,5             | 0,3           | 2,6              |
| 12.0041 | 15                    | 60,0          | 40,0             | -             | 20,0             |
| 12.0042 | 7                     | 57,1          | 71,4             | -             | 14,3             |
| 12.0043 | 3                     | -             | -                | -             | -                |
| 12.0045 | 15                    | 86,7          | 6,7              | -             | 6,7              |
| 12.0047 | 1                     | 100,0         | -                | -             | 100,0            |
| 12.0048 | 13                    | 76,9          | 15,4             | 7,7           | 7,7              |
| 12.0049 | 11                    | 72,7          | 36,4             | -             | -                |
| 12.0050 | 80                    | 98,8          | 35,0             | -             | -                |
| 12.0051 | 18                    | 83,3          | 11,1             | -             | 61,1             |
| 12.0052 | 38                    | 89,5          | -                | -             | 10,5             |
| 12.0054 | 7                     | 57,1          | -                | -             | 85,7             |
| 12.0055 | 27                    | 88,9          | 33,3             | -             | -                |
| 12.0056 | 10                    | 60,0          | 10,0             | -             | -                |
| 12.0057 | 2                     | 50,0          | 100,0            | -             | -                |
| 12.0058 | 13                    | 76,9          | -                | -             | 23,1             |
| 12.0063 | 36                    | 97,2          | 2,8              | -             | 19,4             |
| 12.0065 | 12                    | 50,0          | 41,7             | -             | 25,0             |
| 12.0066 | 31                    | 83,9          | 41,9             | -             | -                |
| 12.0068 | 7                     | 42,9          | 57,1             | -             | 14,3             |
| 12.0069 | 1                     | -             | -                | -             | 100,0            |
| 12.0070 | 6                     | 100,0         | 83,3             | 83,3          | 16,7             |
| 12.0071 | 1                     | -             | -                | -             | 100,0            |
| 12.0076 | 19                    | 31,6          | 57,9             | -             | -                |
| 12.0079 | 4                     | 75,0          | 25,0             | -             | -                |
| 12.0082 | 30                    | 100,0         | -                | -             | -                |
| 12.0084 | 8                     | 50,0          | 25,0             | -             | -                |
| 12.0086 | 7                     | 85,7          | 14,3             | -             | 14,3             |
| 12.0090 | 9                     | 55,6          | 55,6             | -             | -                |
| 12.0093 | 2                     | 50,0          | -                | -             | -                |
| 12.0097 | 47                    | 95,7          | 4,3              | -             | -                |
| 12.0098 | 5                     | 100,0         | 60,0             | -             | -                |
| 12.0100 | 14                    | 100,0         | -                | -             | -                |
| 12.0103 | 11                    | 63,6          | 45,5             | -             | -                |
| 12.0109 | 2                     | -             | -                | -             | -                |
| 12.0112 | 1                     | 100,0         | -                | -             | -                |
| 12.0116 | 53                    | 98,1          | 1,9              | -             | -                |
| 12.0121 | 5                     | 100,0         | 20,0             | -             | -                |
| 12.0122 | 7                     | 71,4          | 42,9             | -             | -                |
| 12.0124 | 54                    | 100,0         | -                | -             | -                |
| 12.0125 | 3                     | 33,3          | 33,3             | -             | -                |

**Tabela 2.1.97:** Wybrane procedury

| ID      | Liczba hospitalizacji | radykalne [%] | nieradykalne [%] | inwazyjne [%] | nieinwazyjne [%] |
|---------|-----------------------|---------------|------------------|---------------|------------------|
| 12.0126 | 12                    | 91,7          | 100,0            | -             | -                |
| 12.0128 | 18                    | 100,0         | 5,6              | -             | -                |
| 12.0131 | 3                     | 100,0         | 33,3             | -             | -                |
| 12.0137 | 1                     | 100,0         | 100,0            | -             | -                |
| 12.0140 | 17                    | 76,5          | 11,8             | -             | -                |
| 12.0142 | 24                    | 100,0         | -                | -             | -                |
| 12.0147 | 1                     | 100,0         | 100,0            | -             | -                |
| 12.0148 | 8                     | 100,0         | -                | -             | -                |
| 12.0156 | 47                    | 97,9          | -                | -             | 91,5             |
| 12.0173 | 16                    | 81,2          | 18,8             | -             | -                |
| 12.0174 | 1                     | 100,0         | -                | -             | -                |
| 12.0179 | 4                     | -             | 100,0            | -             | -                |
| 12.0182 | 1                     | 100,0         | -                | -             | -                |
| 12.0228 | 1                     | -             | 100,0            | -             | -                |
| 12.2984 | 2                     | 100,0         | 100,0            | -             | -                |
| 12.2995 | 11                    | 90,9          | 18,2             | -             | -                |
| Woj.    | 2 743                 | 71,7          | 30,4             | 2,1           | 13,4             |

Opracowanie DAiS na podstawie danych NFZ

**Tabela 2.1.98:** Kody ICD-9

| Nazwa     | Kody ICD-9   |
|-----------|--|
| radykalne | 40.12, 40.2, 40.21, 40.23, 40.24, 40.29, 40.291, 40.292, 40.293, 40.3, 40.31, 40.32, 40.4, 40.41, 40.42, 40.43, 40.49, 40.51, 40.52, 40.53, 40.54, 40.59, 41.41, 41.5, 76.2, 76.3, 76.31, 76.311, 76.312, 76.39, 76.391, 76.4, 76.41, 76.42, 76.441, 76.449, 76.451, 76.459, 77.03, 77.05, 77.07, 77.08, 77.51, 77.53, 77.6, 77.60, 77.61, 77.62, 77.63, 77.64, 77.65, 77.66, 77.67, 77.68, 77.69, 77.691, 77.692, 77.693, 77.70, 77.71, 77.72, 77.73, 77.74, 77.75, 77.77, 77.78, 77.791, 77.792, 77.8, 77.80, 77.81, 77.82, 77.83, 77.84, 77.85, 77.86, 77.87, 77.88, 77.89, 77.891, 77.892, 77.893, 77.91, 77.96, 77.97, 80.513, 80.516, 80.6, 80.7, 80.71, 80.73, 80.74, 80.76, 80.77, 80.78, 80.79, 80.80, 80.81, 80.82, 80.83, 80.84, 80.85, 80.86, 80.87, 80.88, 80.89, 80.9, 80.90, 80.91, 80.92, 80.93, 80.94, 80.95, 80.96, 80.97, 80.98, 80.99, 82.21, 82.211, 82.219, 82.22, 82.29, 82.3, 82.31, 82.331, 82.339, 82.351, 82.359, 82.36, 82.39, 83.3, 83.311, 83.312, 83.32, 83.322, 83.323, 83.329, 83.39, 83.391, 83.399, 83.4, 83.41, 83.421, 83.422, 83.43, 83.44, 83.45, 83.459, 83.49, 83.5, 84.01, 84.02, 84.03, 84.04, 84.07, 84.09, 84.111, 84.112, 84.113, 84.114, 84.119, 84.129, 84.151, 84.172, 84.191, 84.91, 85.2, 85.21, 85.22, 85.23, 85.241, 85.25, 85.26, 85.29, 85.311, 85.312, 85.313, 85.322, 85.33, 85.34, 85.341, 85.35, 85.36, 85.4, 85.41, 85.411, 85.412, 85.421, 85.43, 85.431, 85.432, 85.433, 85.451, 85.452, 85.46, 85.471, 85.472, 85.531, 85.54, 85.55, 85.6, 86.2, 86.21, 86.222, 86.223, 86.229, 86.23, 86.271, 86.272, 86.33, 86.34, 86.35, 86.38, 86.381, 86.382, 86.383, 86.384, 86.4 |

Tabela 2.1.98: Kody ICD-9

| Nazwa        | Kody ICD-9   |
|--------------|--|
| nieradykalne | 40, 41.99, 76.011, 76.091, 76.43, 76.46, 76.5, 76.62, 76.63, 76.65, 76.66, 76.692, 76.693, 76.699, 76.72, 76.789, 76.911, 76.912, 76.913, 76.921, 76.95, 76.97, 76.99, 77.10, 77.11, 77.12, 77.13, 77.15, 77.17, 77.18, 77.192, 77.193, 77.22, 77.23, 77.24, 77.25, 77.27, 77.28, 77.291, 77.292, 77.31, 77.33, 77.35, 77.391, 77.582, 78.0, 78.01, 78.012, 78.013, 78.014, 78.015, 78.016, 78.017, 78.018, 78.020, 78.022, 78.023, 78.024, 78.025, 78.027, 78.028, 78.032, 78.034, 78.035, 78.037, 78.038, 78.041, 78.042, 78.043, 78.044, 78.045, 78.047, 78.048, 78.049, 78.050, 78.065, 78.075, 78.17, 78.238, 78.240, 78.242, 78.243, 78.244, 78.245, 78.247, 78.248, 78.31, 78.312, 78.313, 78.314, 78.315, 78.317, 78.318, 78.323, 78.411, 78.412, 78.413, 78.414, 78.415, 78.417, 78.418, 78.422, 78.425, 78.428, 78.512, 78.515, 78.517, 78.518, 78.519, 78.522, 78.529, 78.539, 78.615, 78.617, 78.622, 78.623, 78.624, 78.625, 78.626, 78.627, 78.628, 78.73, 78.75, 78.77, 78.78, 79.11, 79.13, 79.15, 79.18, 79.31, 79.33, 79.34, 79.35, 79.36, 79.392, 79.394, 79.67, 79.75, 80, 80.00, 80.04, 80.11, 80.12, 80.13, 80.14, 80.15, 80.16, 80.17, 80.18, 80.194, 80.197, 80.198, 80.21, 80.26, 80.27, 80.4, 80.431, 80.433, 80.434, 80.436, 80.437, 80.438, 80.441, 80.442, 80.443, 80.444, 80.445, 80.446, 80.447, 80.448, 80.458, 80.493, 80.496, 80.498, 80.522, 81.0, 81.029, 81.031, 81.039, 81.051, 81.059, 81.069, 81.081, 81.083, 81.084, 81.089, 81.14, 81.28, 81.381, 81.40, 81.47, 81.512, 81.521, 81.53, 81.541, 81.542, 81.55, 81.59, 81.62, 81.63, 81.65, 81.67, 81.71, 81.79, 81.81, 81.84, 81.91, 81.911, 81.92, 81.93, 81.94, 81.95, 81.969, 81.99, 82.011, 82.012, 82.03, 82.09, 82.19, 82.45, 82.46, 82.54, 82.55, 82.57, 82.72, 82.799, 82.861, 82.869, 82.899, 82.911, 82.919, 82.96, 82.99, 83.0, 83.011, 83.019, 83.031, 83.039, 83.09, 83.11, 83.131, 83.133, 83.14, 83.141, 83.143, 83.144, 83.149, 83.19, 83.191, 83.192, 83.193, 83.196, 83.649, 83.65, 83.659, 83.71, 83.73, 83.74, 83.79, 83.82, 83.83, 83.853, 83.87, 83.881, 83.884, 83.892, 83.91, 83.94, 83.95, 83.98, 83.99, 83.999, 84.32, 84.33, 84.43, 84.501, 84.502, 84.503, 84.511, 84.512, 84.513, 84.514, 84.54, 84.55, 84.551, 84.552, 84.554, 84.56, 84.57, 84.58, 84.59, 84.6, 84.64, 84.74, 84.811, 84.812, 84.82, 84.84, 84.85, 84.86, 84.871, 84.872, 84.951, 84.952, 84.982, 84.99, 84.991, 84.993, 84.994, 85.01, 85.02, 85.81, 85.842, 85.86, 85.87, 85.88, 85.89, 85.9, 85.91, 85.93, 85.94, 85.95, 85.97, 85.99, 86, 86.0, 86.01, 86.011, 86.012, 86.013, 86.02, 86.03, 86.04, 86.053, 86.054, 86.056, 86.058, 86.06, 86.07, 86.081, 86.09, 86.22, 86.221, 86.25, 86.26, 86.27, 86.28, 86.281, 86.282, 86.284, 86.289, 86.3, 86.31, 86.32, 86.5, 86.51, 86.52, 86.53, 86.54, 86.55, 86.59, 86.6, 86.601, 86.602, 86.603, 86.609, 86.61, 86.62, 86.63, 86.64, 86.65, 86.671, 86.672, 86.679, 86.69, 86.7, 86.71, 86.72, 86.73, 86.74, 86.741, 86.742, 86.743, 86.744, 86.745, 86.746, 86.751, 86.752, 86.79, 86.8, 86.831, 86.832, 86.833, 86.834, 86.84, 86.841, 86.86, 86.89, 86.9, 86.91, 86.93, 86.96, 86.99 |
| inwazyjne    | 40.10, 40.11, 41.31, 41.311, 41.312, 76.11, 77.4, 77.40, 77.41, 77.42, 77.43, 77.44, 77.45, 77.46, 77.47, 77.48, 77.49, 77.491, 77.492, 77.493, 80.31, 80.32, 80.34, 80.35, 80.36, 80.39, 83.21, 85.11, 85.111, 85.112, 85.113, 85.114, 85.12, 85.13, 85.131, 85.132, 86.11  |



Tabela 2.1.98: Kody ICD-9

| Nazwa        | Kody ICD-9   |
|--------------|--|
| nieinwazyjne | 40.1, 40.19, 41.3, 41.38, 78.82, 78.86, 81.98, 83.29, 85.19, 86.1, 86.19, 87.0, 87.01, 87.03, 87.030, 87.031, 87.032, 87.033, 87.034, 87.035, 87.036, 87.037, 87.038, 87.039, 87.04, 87.049, 87.062, 87.071, 87.072, 87.09, 87.092, 87.093, 87.094, 87.096, 87.1, 87.11, 87.121, 87.123, 87.13, 87.14, 87.15, 87.16, 87.161, 87.162, 87.164, 87.165, 87.166, 87.17, 87.171, 87.172, 87.173, 87.174, 87.175, 87.176, 87.177, 87.2, 87.22, 87.221, 87.222, 87.23, 87.231, 87.232, 87.24, 87.241, 87.242, 87.29, 87.3, 87.31, 87.32, 87.37, 87.371, 87.372, 87.373, 87.39, 87.4, 87.41, 87.410, 87.411, 87.412, 87.413, 87.415, 87.42, 87.420, 87.421, 87.43, 87.431, 87.432, 87.433, 87.44, 87.440, 87.441, 87.49, 87.492, 87.493, 87.494, 87.495, 87.496, 87.51, 87.52, 87.53, 87.54, 87.599, 87.6, 87.61, 87.62, 87.63, 87.64, 87.65, 87.69, 87.691, 87.699, 87.71, 87.73, 87.731, 87.732, 87.733, 87.74, 87.75, 87.76, 87.77, 87.79, 87.83, 87.89, 87.91, 88.0, 88.01, 88.010, 88.011, 88.012, 88.013, 88.02, 88.03, 88.04, 88.09, 88.1, 88.11, 88.110, 88.111, 88.12, 88.13, 88.14, 88.16, 88.19, 88.191, 88.199, 88.2, 88.21, 88.22, 88.23, 88.24, 88.241, 88.249, 88.26, 88.27, 88.28, 88.29, 88.291, 88.299, 88.3, 88.30, 88.301, 88.302, 88.303, 88.304, 88.305, 88.32, 88.33, 88.331, 88.339, 88.34, 88.38, 88.380, 88.381, 88.383, 88.384, 88.385, 88.386, 88.387, 88.388, 88.389, 88.39, 88.40, 88.41, 88.411, 88.412, 88.414, 88.419, 88.42, 88.421, 88.429, 88.43, 88.44, 88.45, 88.47, 88.48, 88.49, 88.491, 88.495, 88.499, 88.51, 88.511, 88.512, 88.52, 88.521, 88.522, 88.56, 88.57, 88.61, 88.63, 88.65, 88.69, 88.7, 88.71, 88.711, 88.712, 88.713, 88.714, 88.715, 88.716, 88.717, 88.718, 88.719, 88.72, 88.721, 88.722, 88.723, 88.724, 88.726, 88.729, 88.73, 88.731, 88.732, 88.733, 88.734, 88.735, 88.738, 88.739, 88.74, 88.741, 88.743, 88.747, 88.749, 88.75, 88.751, 88.752, 88.759, 88.76, 88.761, 88.763, 88.764, 88.769, 88.77, 88.771, 88.772, 88.773, 88.774, 88.775, 88.776, 88.777, 88.779, 88.78, 88.781, 88.782, 88.783, 88.784, 88.789, 88.79, 88.790, 88.791, 88.792, 88.793, 88.794, 88.795, 88.796, 88.797, 88.798, 88.799, 88.82, 88.85, 88.89, 88.891, 88.892, 88.9, 88.90, 88.900, 88.901, 88.902, 88.903, 88.904, 88.905, 88.91, 88.911, 88.912, 88.913, 88.92, 88.923, 88.924, 88.925, 88.926, 88.93, 88.931, 88.932, 88.933, 88.934, 88.935, 88.936, 88.937, 88.938, 88.94, 88.95, 88.97, 88.970, 88.971, 88.972, 88.973, 88.974, 88.975, 88.976, 88.977, 88.978, 88.979, 88.98, 88.981, 88.982, 88.983, 88.99, 92.0, 92.01, 92.011, 92.012, 92.019, 92.02, 92.023, 92.029, 92.03, 92.031, 92.039, 92.042, 92.051, 92.052, 92.053, 92.054, 92.06, 92.061, 92.062, 92.067, 92.069, 92.09, 92.111, 92.116, 92.12, 92.13, 92.131, 92.132, 92.14, 92.141, 92.142, 92.143, 92.144, 92.149, 92.15, 92.151, 92.152, 92.153, 92.159, 92.16, 92.162, 92.163, 92.169, 92.18, 92.182, 92.183, 92.185, 92.189, 92.19, 92.192, 92.195 |

Opracowanie DAiS na podstawie danych NFZ

W tabeli 2.1.99 przenieśliśmy tryby wypisów pacjentów po zakończeniu hospitalizacji realizowanej z rozpoznaniem wchodzącym w skład analizowanej podgrupy.

Tabela 2.1.99: Informacje o trybach wypisu ze szpitala

| ID      | Zakończenie procesu leczenia <sup>1</sup> [%] | Skierowanie do innego szpitala [%] | Skierowanie do dalszej opieki [%] | Inny [%] |
|---------|---|------------------------------------|-----------------------------------|----------|
| 12.0001 | -   | -                                  | 100,00                            | -        |
| 12.0002 | 17,74   | -                                  | 82,26                             | -        |
| 12.0003 | 1,28  | -                                  | 98,72                             | -        |
| 12.0004 | 15,09   | 1,89                               | 81,13                             | 1,9      |
| 12.0005 | -   | -                                  | 100,00                            | -        |
| 12.0006 | 12,62   | 0,97                               | 86,41                             | -        |
| 12.0007 | -   | -                                  | 100,00                            | -        |
| 12.0008 | 13,40   | -                                  | 86,60                             | -        |
| 12.0009 | -   | -                                  | 100,00                            | -        |
| 12.0010 | -   | -                                  | 100,00                            | -        |
| 12.0011 | -   | -                                  | 100,00                            | -        |
| 12.0012 | 1,37  | 2,74                               | 94,52                             | 1,4      |
| 12.0013 | -   | 1,52                               | 98,48                             | -        |
| 12.0014 | -   | -                                  | 100,00                            | -        |
| 12.0015 | 88,89   | -                                  | 11,11                             | -        |
| 12.0016 | 40,00   | -                                  | 60,00                             | -        |

Tabela 2.1.99: Informacje o trybach wypisu ze szpitala

| ID      | Zakończenie procesu leczenia <sup>1</sup> [%] | Skierowanie do innego szpitala [%] | Skierowanie do dalszej opieki [%] | Inny [%] |
|---------|---|------------------------------------|-----------------------------------|----------|
| 12.0017 | 17,54   | -                                  | 82,46                             | -        |
| 12.0018 | 15,38   | -                                  | 84,62                             | -        |
| 12.0019 | 20,69   | -                                  | 79,31                             | -        |
| 12.0020 | 2,86  | -                                  | 97,14                             | -        |
| 12.0021 | -   | -                                  | 100,00                            | -        |
| 12.0023 | -   | -                                  | 100,00                            | -        |
| 12.0024 | 4,92  | -                                  | 95,08                             | -        |
| 12.0025 | 31,25   | -                                  | 62,50                             | 6,2      |
| 12.0026 | -   | -                                  | 92,31                             | 7,7      |
| 12.0027 | -   | -                                  | 100,00                            | -        |
| 12.0028 | -   | 2,56                               | 97,44                             | -        |
| 12.0029 | 4,55  | -                                  | 95,45                             | -        |
| 12.0030 | 37,84   | -                                  | 62,16                             | -        |
| 12.0032 | -   | -                                  | 100,00                            | -        |
| 12.0033 | 22,22   | -                                  | 77,78                             | -        |
| 12.0034 | -   | -                                  | 100,00                            | -        |
| 12.0035 | -   | -                                  | 93,33                             | 6,7      |
| 12.0036 | -   | -                                  | 100,00                            | -        |
| 12.0037 | 35,90   | -                                  | 64,10                             | -        |
| 12.0038 | -   | -                                  | 100,00                            | -        |
| 12.0039 | 30,00   | -                                  | 70,00                             | -        |
| 12.0040 | 1,03  | 0,34                               | 98,63                             | -        |
| 12.0041 | 20,00   | -                                  | 80,00                             | -        |
| 12.0042 | 100,00  | -                                  | -                                 | -        |
| 12.0043 | -   | -                                  | 100,00                            | -        |
| 12.0045 | -   | -                                  | 100,00                            | -        |
| 12.0047 | 100,00  | -                                  | -                                 | -        |
| 12.0048 | 38,46   | -                                  | 61,54                             | -        |
| 12.0049 | 63,64   | -                                  | 36,36                             | -        |
| 12.0050 | -   | -                                  | 100,00                            | -        |
| 12.0051 | 5,56  | -                                  | 94,44                             | -        |
| 12.0052 | -   | -                                  | 100,00                            | -        |
| 12.0054 | -   | -                                  | 100,00                            | -        |
| 12.0055 | 3,70  | -                                  | 96,30                             | -        |
| 12.0056 | -   | -                                  | 100,00                            | -        |
| 12.0057 | 100,00  | -                                  | -                                 | -        |
| 12.0058 | -   | -                                  | 100,00                            | -        |
| 12.0063 | -   | -                                  | 100,00                            | -        |
| 12.0065 | -   | -                                  | 100,00                            | -        |
| 12.0066 | 9,68  | 3,23                               | 87,10                             | -        |
| 12.0068 | 42,86   | -                                  | 57,14                             | -        |
| 12.0069 | -   | -                                  | 100,00                            | -        |
| 12.0070 | 83,33   | -                                  | 16,67                             | -        |
| 12.0071 | -   | -                                  | 100,00                            | -        |
| 12.0076 | 5,26  | -                                  | 94,74                             | -        |
| 12.0079 | 75,00   | -                                  | 25,00                             | -        |
| 12.0082 | 3,33  | -                                  | 96,67                             | -        |
| 12.0084 | 100,00  | -                                  | -                                 | -        |
| 12.0086 | -   | -                                  | 100,00                            | -        |
| 12.0090 | -   | -                                  | 100,00                            | -        |
| 12.0093 | -   | -                                  | 100,00                            | -        |
| 12.0097 | 100,00  | -                                  | -                                 | -        |
| 12.0098 | 100,00  | -                                  | -                                 | -        |
| 12.0100 | -   | -                                  | 100,00                            | -        |
| 12.0103 | 100,00  | -                                  | -                                 | -        |
| 12.0109 | -   | -                                  | 100,00                            | -        |
| 12.0112 | -   | -                                  | 100,00                            | -        |
| 12.0116 | 100,00  | -                                  | -                                 | -        |
| 12.0121 | -   | -                                  | 100,00                            | -        |
| 12.0122 | -   | -                                  | 100,00                            | -        |
| 12.0124 | 100,00  | -                                  | -                                 | -        |
| 12.0125 | 100,00  | -                                  | -                                 | -        |
| 12.0126 | -   | -                                  | 100,00                            | -        |

**Tabela 2.1.99:** Informacje o trybach wypisu ze szpitala

| ID          | Zakończenie procesu leczenia <sup>1</sup> [%] | Skierowanie do innego szpitala [%] | Skierowanie do dalszej opieki [%] | Inny [%]   |
|-------------|---|------------------------------------|-----------------------------------|------------|
| 12.0128     | -   | -                                  | 100,00                            | -          |
| 12.0131     | -   | -                                  | 100,00                            | -          |
| 12.0137     | -   | -                                  | 100,00                            | -          |
| 12.0140     | 47,06   | -                                  | 52,94                             | -          |
| 12.0142     | -   | -                                  | 100,00                            | -          |
| 12.0147     | 100,00  | -                                  | -                                 | -          |
| 12.0148     | -   | -                                  | 100,00                            | -          |
| 12.0156     | -   | -                                  | 100,00                            | -          |
| 12.0173     | 100,00  | -                                  | -                                 | -          |
| 12.0174     | 100,00  | -                                  | -                                 | -          |
| 12.0179     | -   | -                                  | 100,00                            | -          |
| 12.0182     | -   | -                                  | 100,00                            | -          |
| 12.0228     | 100,00  | -                                  | -                                 | -          |
| 12.2984     | 50,00   | -                                  | 50,00                             | -          |
| 12.2995     | 100,00  | -                                  | -                                 | -          |
| <b>Woj.</b> | <b>15,57</b>                                  | <b>0,33</b>                        | <b>83,92</b>                      | <b>0,2</b> |

<sup>1</sup> Bez wystawienia skierowania do dalszej opieki  
Opracowanie DAiS na podstawie danych NFZ

W tabeli 2.1.100 zaprezentowano statystyki dotyczące hospitalizacji zakończonych lub poprzedzonych hospitalizacją<sup>36</sup> pacjentów z rozpoznaniem z analizowanej grupy oraz podgrupy chorób w poszczególnych szpitalach w województwie w ciągu 30 dni.

**Tabela 2.1.100:** Udział hospitalizacji zakończonych lub poprzedzonych hospitalizacją w ciągu 30 dni.

| ID      | Liczba hospitalizacji [tys.] | Prehospitalizacje - grupa <sup>1</sup> [%] | Prehospitalizacje - podgrupa <sup>2</sup> [%] | Hospitalizacje zakończone ponowną hospitalizacją w ciągu 30 dni |   |  |
|---------|------------------------------|--|---|---|---|--|
|         |                              |  |   | z rozpoznaniem z grupy w dowolnym szpitalu [%]                  | z rozpoznaniem z podgrupy w dowolnym szpitalu [%] | w tym szpitalu z dowolnym rozpoznaniem [%] |
| 12.0001 | 0,0                          | -  | -   | -   | -   | -  |
| 12.0002 | 0,1                          | 0,8  | -   | 2,4   | 1,6   | 2,4  |
| 12.0003 | 0,1                          | -  | -   | 3,8   | 3,8   | 6,4  |
| 12.0004 | 0,1                          | -  | -   | -   | -   | 3,8  |
| 12.0005 | 0,0                          | 7,7  | -   | 23,1  | -   | 15,4                                       |
| 12.0006 | 0,1                          | -  | -   | 3,9   | 2,9   | 5,8  |
| 12.0007 | 0,0                          | -  | -   | 3,7   | 3,7   | 3,7  |
| 12.0008 | 0,1                          | 1,0  | 1,0   | 3,1   | 3,1   | 2,1  |
| 12.0009 | 0,0                          | -  | -   | 7,1   | 7,1   | 7,1  |
| 12.0010 | 0,0                          | -  | -   | -   | -   | 4,8  |
| 12.0011 | 0,1                          | -  | -   | -   | -   | 1,9  |
| 12.0012 | 0,1                          | 2,7  | -   | 1,4   | 1,4   | 4,1  |
| 12.0013 | 0,1                          | 1,5  | -   | 1,5   | -   | -  |
| 12.0014 | 0,0                          | -  | -   | 16,7  | 16,7  | -  |
| 12.0015 | 0,0                          | -  | -   | -   | -   | 2,8  |
| 12.0016 | 0,0                          | -  | -   | -   | -   | 10,0                                       |
| 12.0017 | 0,1                          | -  | -   | 1,8   | -   | 1,8  |
| 12.0018 | 0,0                          | -  | -   | 15,4  | 7,7   | 15,4                                       |
| 12.0019 | 0,0                          | -  | -   | -   | -   | -  |
| 12.0020 | 0,0                          | -  | -   | 2,9   | 2,9   | 2,9  |
| 12.0021 | 0,0                          | -  | -   | 3,0   | 3,0   | 3,0  |
| 12.0023 | 0,0                          | -  | -   | -   | -   | -  |
| 12.0024 | 0,1                          | -  | -   | -   | -   | 0,8  |
| 12.0025 | 0,0                          | -  | -   | -   | -   | 6,2  |
| 12.0026 | 0,0                          | -  | -   | -   | -   | 7,7  |
| 12.0027 | 0,0                          | -  | -   | -   | -   | -  |
| 12.0028 | 0,0                          | -  | -   | 2,6   | 2,6   | 5,1  |

<sup>36</sup>Z puli ponownych hospitalizacji wykluczone te związane ze świadczeniami w ramach programów lekowych i chemioterapii

**Tabela 2.1.100:** Udział hospitalizacji zakończonych lub poprzedzonych hospitalizacją w ciągu 30 dni.

| ID      | Liczba hospitalizacji [tys.] | Prehospitalizacje - grupa <sup>1</sup> [%] | Prehospitalizacje - podgrupa <sup>2</sup> [%] | Hospitalizacje zakończone ponowną hospitalizacją w ciągu 30 dni |   |  |
|---------|------------------------------|--|---|---|---|--|
|         |                              |  |   | z rozpoznaniem z grupy w dowolnym szpitalu [%]                  | z rozpoznaniem z podgrupy w dowolnym szpitalu [%] | w tym szpitalu z dowolnym rozpoznaniem [%] |
| 12.0029 | 0,0                          | -  | -   | -   | -   | -  |
| 12.0030 | 0,0                          | -  | -   | -   | -   | 2,7  |
| 12.0032 | 0,0                          | -  | -   | -   | -   | -  |
| 12.0033 | 0,0                          | -  | -   | -   | -   | -  |
| 12.0034 | 0,0                          | -  | -   | -   | -   | -  |
| 12.0035 | 0,0                          | -  | -   | -   | -   | -  |
| 12.0036 | 0,0                          | -  | -   | -   | -   | -  |
| 12.0037 | 0,0                          | -  | -   | 2,6   | 2,6   | 2,6  |
| 12.0038 | 0,0                          | -  | -   | -   | -   | -  |
| 12.0039 | 0,0                          | -  | -   | -   | -   | 10,0                                       |
| 12.0040 | 0,6                          | 0,7  | 0,5   | 2,2   | 2,1   | 2,6  |
| 12.0041 | 0,0                          | -  | -   | -   | -   | -  |
| 12.0042 | 0,0                          | -  | -   | -   | -   | -  |
| 12.0043 | 0,0                          | -  | -   | -   | -   | -  |
| 12.0045 | 0,0                          | -  | -   | -   | -   | -  |
| 12.0047 | 0,0                          | -  | -   | -   | -   | -  |
| 12.0048 | 0,0                          | -  | -   | -   | -   | -  |
| 12.0049 | 0,0                          | -  | -   | 9,1   | 9,1   | 9,1  |
| 12.0050 | 0,1                          | -  | -   | -   | -   | 2,5  |
| 12.0051 | 0,0                          | -  | -   | -   | -   | -  |
| 12.0052 | 0,0                          | -  | -   | -   | -   | -  |
| 12.0054 | 0,0                          | -  | -   | -   | -   | -  |
| 12.0055 | 0,0                          | 3,7  | -   | 3,7   | -   | 3,7  |
| 12.0056 | 0,0                          | -  | -   | 10,0  | 10,0  | 10,0                                       |
| 12.0057 | 0,0                          | -  | -   | -   | -   | -  |
| 12.0058 | 0,0                          | -  | -   | -   | -   | -  |
| 12.0063 | 0,0                          | 2,8  | -   | -   | -   | -  |
| 12.0065 | 0,0                          | -  | -   | -   | -   | -  |
| 12.0066 | 0,0                          | -  | -   | -   | -   | -  |
| 12.0068 | 0,0                          | -  | -   | 14,3  | 14,3  | 14,3                                       |
| 12.0069 | 0,0                          | -  | -   | -   | -   | -  |
| 12.0070 | 0,0                          | -  | -   | -   | -   | -  |
| 12.0071 | 0,0                          | -  | -   | -   | -   | -  |
| 12.0076 | 0,0                          | -  | -   | -   | -   | -  |
| 12.0079 | 0,0                          | -  | -   | -   | -   | -  |
| 12.0082 | 0,0                          | -  | -   | 3,3   | 3,3   | 3,3  |
| 12.0084 | 0,0                          | -  | -   | -   | -   | -  |
| 12.0086 | 0,0                          | -  | -   | -   | -   | -  |
| 12.0090 | 0,0                          | -  | -   | -   | -   | -  |
| 12.0093 | 0,0                          | -  | -   | -   | -   | -  |
| 12.0097 | 0,0                          | -  | -   | -   | -   | -  |
| 12.0098 | 0,0                          | -  | -   | -   | -   | -  |
| 12.0100 | 0,0                          | -  | -   | 7,1   | -   | 7,1  |
| 12.0103 | 0,0                          | -  | -   | -   | -   | -  |
| 12.0109 | 0,0                          | -  | -   | -   | -   | -  |
| 12.0112 | 0,0                          | -  | -   | -   | -   | -  |
| 12.0116 | 0,1                          | -  | -   | 1,9   | 1,9   | 1,9  |
| 12.0121 | 0,0                          | -  | -   | -   | -   | -  |
| 12.0122 | 0,0                          | -  | -   | -   | -   | -  |
| 12.0124 | 0,1                          | -  | -   | 7,4   | -   | 11,1                                       |
| 12.0125 | 0,0                          | -  | -   | -   | -   | -  |
| 12.0126 | 0,0                          | -  | -   | -   | -   | -  |
| 12.0128 | 0,0                          | -  | -   | -   | -   | -  |
| 12.0131 | 0,0                          | -  | -   | -   | -   | -  |
| 12.0137 | 0,0                          | -  | -   | -   | -   | -  |
| 12.0140 | 0,0                          | -  | -   | -   | -   | -  |
| 12.0142 | 0,0                          | -  | -   | -   | -   | -  |
| 12.0147 | 0,0                          | -  | -   | -   | -   | -  |
| 12.0148 | 0,0                          | -  | -   | -   | -   | -  |

**Tabela 2.1.100:** Udział hospitalizacji zakończonych lub poprzedzonych hospitalizacją w ciągu 30 dni.

| ID          | Liczba hospitalizacji [tys.] | Prehospitalizacje - grupa <sup>1</sup> [%] | Prehospitalizacje - podgrupa <sup>2</sup> [%] | Hospitalizacje zakończone ponowną hospitalizacją w ciągu 30 dni |   |  |
|-------------|------------------------------|--|---|---|---|--|
|             |                              |  |   | z rozpoznaniem z grupy w dowolnym szpitalu [%]                  | z rozpoznaniem z podgrupy w dowolnym szpitalu [%] | w tym szpitalu z dowolnym rozpoznaniem [%] |
| 12.0156     | 0,0                          | -  | -   | 2,1   | -   | -  |
| 12.0173     | 0,0                          | -  | -   | -   | -   | -  |
| 12.0174     | 0,0                          | -  | -   | -   | -   | -  |
| 12.0179     | 0,0                          | -  | -   | -   | -   | -  |
| 12.0182     | 0,0                          | -  | -   | -   | -   | -  |
| 12.0228     | 0,0                          | -  | -   | -   | -   | -  |
| 12.2984     | 0,0                          | -  | -   | -   | -   | -  |
| 12.2995     | 0,0                          | -  | -   | -   | -   | -  |
| <b>Woj.</b> | <b>2,7</b>                   | <b>0,4</b>                                 | <b>0,1</b>                                    | <b>1,9</b>  | <b>1,3</b>  | <b>2,6</b>                                 |

1 Hospitalizacje poprzedzone do 30 dni hospitalizacją z rozpoznaniem z grupy w innym szpitalu

2 Hospitalizacje poprzedzone do 30 dni hospitalizacją z rozpoznaniem z podgrupy w innym szpitalu

W tabeli 2.1.101 zaprezentowano statystyki dotyczące czasu hospitalizacji pacjentów (w dniach) z rozpoznaniem z analizowanej podgrupy chorób w poszczególnych szpitalach w województwie.

**Tabela 2.1.101:** Statystyki dotyczące czasu pobytu

| ID      | Średnia czasu pobytu [dni] | Standaryzowana średnia czasu pobytu [dni] <sup>1</sup> | Mediana czasu pobytu [dni] | Odchylenie standardowe czasu pobytu [dni] | Hospitalizacje, dla których data przyjęcia równa się dacie wypisu [%] | Hospitalizacje trwające poniżej 4 dni [%] |
|---------|----------------------------|--|----------------------------|---|---|---|
| 12.0001 | 1,2                        | 2,4  | 2,0                        | 0,5                                       | 35,3  | 100,0                                     |
| 12.0002 | 3,2                        | 2,3  | 3,0                        | 2,1                                       | 8,9   | 60,5                                      |
| 12.0003 | 2,2                        | 2,7  | 2,0                        | 3,0                                       | 23,1  | 84,6                                      |
| 12.0004 | 2,1                        | 2,5  | -                          | 4,3                                       | 58,5  | 88,7                                      |
| 12.0005 | 2,2                        | 3,0  | 2,0                        | 1,4                                       | 7,7   | 69,2                                      |
| 12.0006 | 2,8                        | 2,3  | 2,0                        | 2,8                                       | 1,9   | 82,5                                      |
| 12.0007 | 3,1                        | 2,7  | 3,0                        | 2,2                                       | 7,4   | 55,6                                      |
| 12.0008 | 2,9                        | 2,7  | 2,0                        | 1,9                                       | 6,2   | 71,1                                      |
| 12.0009 | 6,1                        | 2,7  | 3,0                        | 5,7                                       | 7,1   | 57,1                                      |
| 12.0010 | 2,4                        | 2,6  | 2,0                        | 2,0                                       | 19,0  | 85,7                                      |
| 12.0011 | 2,3                        | 2,8  | 2,0                        | 2,5                                       | 23,1  | 86,5                                      |
| 12.0012 | 6,1                        | 2,8  | 2,0                        | 3,9                                       | 1,4   | 72,6                                      |
| 12.0013 | 2,3                        | 2,8  | 1,0                        | 2,6                                       | 37,9  | 77,3                                      |
| 12.0014 | 3,2                        | 3,0  | 2,0                        | 2,9                                       | 16,7  | 66,7                                      |
| 12.0015 | 3,4                        | 2,7  | 3,0                        | 1,8                                       | -   | 58,3                                      |
| 12.0016 | 7,6                        | 2,6  | 4,5                        | 7,3                                       | -   | 40,0                                      |
| 12.0017 | 2,7                        | 2,8  | 2,0                        | 1,9                                       | 1,8   | 86,0                                      |
| 12.0018 | 8,1                        | 2,8  | 4,0                        | 7,1                                       | -   | 46,2                                      |
| 12.0019 | 2,2                        | 2,7  | 2,0                        | 1,4                                       | 17,2  | 89,7                                      |
| 12.0020 | 3,2                        | 2,9  | 2,0                        | 5,2                                       | 14,3  | 80,0                                      |
| 12.0021 | 1,7                        | 2,7  | 2,0                        | 0,8                                       | 3,0   | 97,0                                      |
| 12.0023 | 2,9                        | 2,8  | 2,0                        | 1,9                                       | -   | 75,0                                      |
| 12.0024 | 0,8                        | 2,3  | -                          | 2,3                                       | 71,3  | 98,4                                      |
| 12.0025 | 3,6                        | 2,8  | 3,0                        | 2,2                                       | 6,2   | 68,8                                      |
| 12.0026 | 2,5                        | 2,8  | 2,0                        | 1,1                                       | 7,7   | 84,6                                      |
| 12.0027 | 4,3                        | 3,6  | 3,0                        | 3,2                                       | -   | 66,7                                      |
| 12.0028 | 4,1                        | 2,7  | 2,0                        | 5,4                                       | 15,4  | 61,5                                      |
| 12.0029 | 2,2                        | 2,7  | 2,0                        | 2,0                                       | 45,5  | 72,7                                      |
| 12.0030 | 1,7                        | 2,7  | 2,0                        | 1,0                                       | 27,0  | 94,6                                      |
| 12.0032 | 0,8                        | 2,8  | -                          | 0,6                                       | 57,1  | 100,0                                     |
| 12.0033 | 2,7                        | 2,6  | 2,0                        | 2,1                                       | -   | 77,8                                      |
| 12.0034 | 2,7                        | 3,0  | 2,0                        | 2,1                                       | 7,7   | 69,2                                      |
| 12.0035 | 2,1                        | 2,6  | 2,0                        | 1,2                                       | 13,3  | 93,3                                      |
| 12.0036 | 0,7                        | 2,5  | -                          | 0,5                                       | 65,4  | 100,0                                     |

Tabela 2.1.101: Statystyki dotyczące czasu pobytu

| ID      | Średnia czasu pobytu [dni] | Standaryzowana średnia czasu pobytu [dni] <sup>1</sup> | Mediana czasu pobytu [dni] | Odchylenie standardowe czasu pobytu [dni] | Hospitalizacje, dla których data przyjęcia równa się dacie wypisu [%] | Hospitalizacje trwające poniżej 4 dni [%] |
|---------|----------------------------|--|----------------------------|---|---|---|
| 12.0037 | 1,5                        | 2,7  | 1,0                        | 0,8                                       | 12,8  | 97,4                                      |
| 12.0038 | 3,9                        | 2,7  | 2,0                        | 3,3                                       | -   | 71,4                                      |
| 12.0039 | 2,4                        | 2,8  | 2,0                        | 2,2                                       | 10,0  | 80,0                                      |
| 12.0040 | 3,7                        | 2,8  | 3,0                        | 3,4                                       | 6,7   | 56,4                                      |
| 12.0041 | 1,9                        | 2,6  | 2,0                        | 1,5                                       | 40,0  | 73,3                                      |
| 12.0042 | 1,4                        | 2,9  | 1,0                        | 1,5                                       | 42,9  | 85,7                                      |
| 12.0043 | 3,3                        | 2,7  | 3,0                        | 0,6                                       | -   | 66,7                                      |
| 12.0045 | 1,5                        | 2,7  | 2,0                        | 1,0                                       | 40,0  | 93,3                                      |
| 12.0047 | 2,0                        | 3,5  | 2,0                        | -   | -   | 100,0                                     |
| 12.0048 | 2,9                        | 2,6  | 3,0                        | 1,1                                       | -   | 69,2                                      |
| 12.0049 | 2,6                        | 2,6  | 2,0                        | 1,6                                       | 9,1   | 72,7                                      |
| 12.0050 | 2,0                        | 2,3  | 2,0                        | 0,2                                       | -   | 100,0                                     |
| 12.0051 | 2,7                        | 2,7  | 2,0                        | 1,4                                       | -   | 77,8                                      |
| 12.0052 | 1,8                        | 2,3  | 1,5                        | 1,4                                       | 39,5  | 78,9                                      |
| 12.0054 | 3,0                        | 2,5  | 3,0                        | 1,2                                       | -   | 71,4                                      |
| 12.0055 | 0,4                        | 2,8  | -                          | -   | 63,0  | 100,0                                     |
| 12.0056 | 2,3                        | 2,7  | 2,0                        | 2,7                                       | 30,0  | 90,0                                      |
| 12.0057 | 5,0                        | 2,7  | 5,0                        | 2,8                                       | -   | 50,0                                      |
| 12.0058 | 2,2                        | 2,7  | 2,0                        | 1,5                                       | -   | 84,6                                      |
| 12.0063 | 2,0                        | 2,7  | 2,0                        | 0,2                                       | -   | 100,0                                     |
| 12.0065 | 2,6                        | 2,6  | 2,0                        | 1,8                                       | 8,3   | 75,0                                      |
| 12.0066 | 0,1                        | 2,6  | -                          | -   | 93,5  | 100,0                                     |
| 12.0068 | 2,0                        | 2,4  | 2,0                        | 1,3                                       | 14,3  | 71,4                                      |
| 12.0069 | 4,0                        | 3,2  | 4,0                        | -   | -   | -   |
| 12.0070 | 0,3                        | 2,6  | -                          | 0,4                                       | 83,3  | 100,0                                     |
| 12.0071 | 3,0                        | 2,5  | 3,0                        | -   | -   | 100,0                                     |
| 12.0076 | 1,7                        | 2,9  | 2,0                        | 0,7                                       | 15,8  | 94,7                                      |
| 12.0079 | 3,2                        | 2,8  | 3,0                        | 0,5                                       | -   | 75,0                                      |
| 12.0082 | 2,5                        | 2,7  | 2,0                        | 1,4                                       | -   | 90,0                                      |
| 12.0084 | 0,8                        | 2,3  | 1,0                        | -   | 25,0  | 100,0                                     |
| 12.0086 | 0,9                        | 2,9  | -                          | 0,5                                       | 57,1  | 100,0                                     |
| 12.0090 | 0,9                        | 2,6  | 1,0                        | -   | 11,1  | 100,0                                     |
| 12.0093 | 5,0                        | 2,9  | 5,0                        | 6,4                                       | 50,0  | 50,0                                      |
| 12.0097 | 0,0                        | 2,7  | -                          | -   | 95,7  | 100,0                                     |
| 12.0098 | 0,6                        | 2,7  | 1,0                        | -   | 40,0  | 100,0                                     |
| 12.0100 | -                          | 2,7  | -                          | -   | 100,0   | 100,0                                     |
| 12.0103 | 0,4                        | 2,7  | -                          | -   | 63,6  | 100,0                                     |
| 12.0109 | -                          | 2,6  | -                          | -   | 100,0   | 100,0                                     |
| 12.0112 | -                          | 2,5  | -                          | -   | 100,0   | 100,0                                     |
| 12.0116 | -                          | 2,9  | -                          | -   | 100,0   | 100,0                                     |
| 12.0121 | 1,2                        | 2,5  | 1,0                        | 0,4                                       | -   | 100,0                                     |
| 12.0122 | 0,9                        | 2,6  | 1,0                        | -   | 14,3  | 100,0                                     |
| 12.0124 | -                          | 2,7  | -                          | -   | 100,0   | 100,0                                     |
| 12.0125 | -                          | 2,6  | -                          | -   | 100,0   | 100,0                                     |
| 12.0126 | 2,6                        | 2,9  | 2,0                        | 2,0                                       | -   | 91,7                                      |
| 12.0128 | -                          | 2,6  | -                          | -   | 100,0   | 100,0                                     |
| 12.0131 | -                          | 2,3  | -                          | -   | 100,0   | 100,0                                     |
| 12.0137 | -                          | 2,1  | -                          | -   | 100,0   | 100,0                                     |
| 12.0140 | 0,3                        | 2,6  | -                          | -   | 70,6  | 100,0                                     |
| 12.0142 | -                          | 2,4  | -                          | -   | 100,0   | 100,0                                     |
| 12.0147 | -                          | 3,2  | -                          | -   | 100,0   | 100,0                                     |
| 12.0148 | -                          | 2,1  | -                          | -   | 100,0   | 100,0                                     |
| 12.0156 | 0,3                        | 2,7  | -                          | -   | 72,3  | 100,0                                     |
| 12.0173 | 0,1                        | 2,7  | -                          | -   | 93,8  | 100,0                                     |
| 12.0174 | -                          | 2,8  | -                          | -   | 100,0   | 100,0                                     |
| 12.0179 | -                          | 2,8  | -                          | -   | 100,0   | 100,0                                     |
| 12.0182 | -                          | 2,3  | -                          | -   | 100,0   | 100,0                                     |
| 12.0228 | -                          | 2,2  | -                          | -   | 100,0   | 100,0                                     |
| 12.2984 | 3,0                        | 4,3  | 3,0                        | -   | -   | 100,0                                     |
| 12.2995 | 0,1                        | 2,7  | -                          | -   | 90,9  | 100,0                                     |

**Tabela 2.1.101:** Statystyki dotyczące czasu pobytu

| ID          | Średnia czasu pobytu [dni] | Standaryzowana średnia czasu pobytu [dni] <sup>1</sup> | Mediana czasu pobytu [dni] | Odchylenie standardowe czasu pobytu [dni] | Hospitalizacje, dla których data przyjęcia równa się dacie wypisu [%] | Hospitalizacje trwające poniżej 4 dni [%] |
|-------------|----------------------------|--|----------------------------|---|---|---|
| <b>Woj.</b> | <b>2,5</b>                 | <b>2,6</b>   | <b>2,0</b>                 | <b>2,8</b>                                | <b>26,8</b>   | <b>79,0</b>                               |

<sup>1</sup> Czas pobytu standaryzowano według płci, wieku oraz liczby pacjentów.  
Opracowanie DAiS na podstawie danych NFZ

Tabela 2.1.102 prezentuje statystyki oparte na analizie świadczeń wykonanych pacjentowi po hospitalizacji. W pierwszej kolumnie przedstawiono procent hospitalizacji z trybem wypisu 'skierowanie do innego szpitala', kolejne kolumny ukazują, jaki procent hospitalizacji miał kontynuację w postaci porady w AOS do 30 dni od daty wypisu ze szpitala. Za poradnie dedykowane uznano poradnie, zakłady lub pracownie o następujących kodach resortowych: 1500, 1580, 1240<sup>37</sup>. Z analizy wykluczono hospitalizacje, w których tryb wypisu oznaczał zgon pacjenta.

**Tabela 2.1.102:** Analiza świadczeń udzielonych pacjentowi po hospitalizacji

| ID      | Skierowania do innego szpitala [%] | Porady AOS do 30 dni po hospitalizacji |                    |                    |
|---------|------------------------------------|--|--------------------|--------------------|
|         |                                    | a <sup>a</sup> [%]                     | b <sup>b</sup> [%] | c <sup>c</sup> [%] |
| 12.0001 | -                                  | 94,1                                   | 29,4               | 23,5               |
| 12.0002 | -                                  | 74,2                                   | -                  | -                  |
| 12.0003 | -                                  | 64,1                                   | 35,9               | 15,4               |
| 12.0004 | 1,9                                | 71,2                                   | 23,1               | 17,3               |
| 12.0005 | -                                  | 53,8                                   | 30,8               | 15,4               |
| 12.0006 | 1,0                                | 81,6                                   | 1,0                | -                  |
| 12.0007 | -                                  | 74,1                                   | 40,7               | 37,0               |
| 12.0008 | -                                  | 76,3                                   | 71,1               | 70,1               |
| 12.0009 | -                                  | 92,9                                   | 57,1               | 50,0               |
| 12.0010 | -                                  | 81,0                                   | 57,1               | 33,3               |
| 12.0011 | -                                  | 80,8                                   | 78,8               | 73,1               |
| 12.0012 | 2,7                                | 80,6                                   | 66,7               | 59,7               |
| 12.0013 | 1,5                                | 84,8                                   | 66,7               | 60,6               |
| 12.0014 | -                                  | 83,3                                   | 83,3               | 66,7               |
| 12.0015 | -                                  | 88,9                                   | 66,7               | 41,7               |
| 12.0016 | -                                  | 50,0                                   | 20,0               | -                  |
| 12.0017 | -                                  | 70,2                                   | 49,1               | 35,1               |
| 12.0018 | -                                  | 76,9                                   | 61,5               | 30,8               |
| 12.0019 | -                                  | 82,8                                   | 82,8               | 58,6               |
| 12.0020 | -                                  | 60,0                                   | 60,0               | -                  |
| 12.0021 | -                                  | 90,9                                   | 84,8               | 78,8               |
| 12.0023 | -                                  | 93,8                                   | 93,8               | 81,2               |
| 12.0024 | -                                  | 89,3                                   | 11,5               | 10,7               |
| 12.0025 | -                                  | 86,7                                   | 40,0               | 40,0               |
| 12.0026 | -                                  | 100,0                                  | 83,3               | 83,3               |
| 12.0027 | -                                  | 66,7                                   | 66,7               | 66,7               |
| 12.0028 | 2,6                                | 74,4                                   | 71,8               | 35,9               |
| 12.0029 | -                                  | 95,5                                   | 13,6               | 13,6               |
| 12.0030 | -                                  | 83,8                                   | 64,9               | 48,6               |
| 12.0032 | -                                  | 85,7                                   | 71,4               | 50,0               |
| 12.0033 | -                                  | 77,8                                   | 66,7               | 55,6               |
| 12.0034 | -                                  | 84,6                                   | 76,9               | 61,5               |
| 12.0035 | -                                  | 64,3                                   | 57,1               | -                  |
| 12.0036 | -                                  | 69,2                                   | 69,2               | 42,3               |
| 12.0037 | -                                  | 94,9                                   | 94,9               | 69,2               |
| 12.0038 | -                                  | 100,0                                  | 85,7               | 85,7               |
| 12.0039 | -                                  | 70,0                                   | 70,0               | 70,0               |
| 12.0040 | 0,3                                | 60,9                                   | 54,9               | 22,1               |
| 12.0041 | -                                  | 93,3                                   | 93,3               | 86,7               |

<sup>37</sup>Poradnia chirurgii ogólnej, Poradnia chirurgii urazowo-ortopedycznej, Poradnia onkologiczna

Tabela 2.1.102: Analiza świadczeń udzielonych pacjentowi po hospitalizacji

| ID          | Skierowania do innego szpitala [%] | Porady AOS do 30 dni po hospitalizacji |                    |                    |
|-------------|------------------------------------|--|--------------------|--------------------|
|             |                                    | a <sup>a</sup> [%]                     | b <sup>b</sup> [%] | c <sup>c</sup> [%] |
| 12.0042     | -                                  | 85,7                                   | 71,4               | 71,4               |
| 12.0043     | -                                  | 100,0                                  | -                  | -                  |
| 12.0045     | -                                  | 93,3                                   | 86,7               | 40,0               |
| 12.0047     | -                                  | 100,0                                  | -                  | -                  |
| 12.0048     | -                                  | 92,3                                   | 92,3               | 53,8               |
| 12.0049     | -                                  | 81,8                                   | 81,8               | 72,7               |
| 12.0050     | -                                  | 87,5                                   | 3,8                | -                  |
| 12.0051     | -                                  | 83,3                                   | 83,3               | 66,7               |
| 12.0052     | -                                  | 89,5                                   | -                  | -                  |
| 12.0054     | -                                  | 85,7                                   | 14,3               | -                  |
| 12.0055     | -                                  | 70,4                                   | 70,4               | 44,4               |
| 12.0056     | -                                  | 100,0                                  | 90,0               | 50,0               |
| 12.0057     | -                                  | 100,0                                  | 100,0              | 100,0              |
| 12.0058     | -                                  | 92,3                                   | 92,3               | 76,9               |
| 12.0063     | -                                  | 91,7                                   | 88,9               | 44,4               |
| 12.0065     | -                                  | 83,3                                   | 50,0               | 25,0               |
| 12.0066     | 3,2                                | 25,8                                   | 12,9               | -                  |
| 12.0068     | -                                  | 28,6                                   | -                  | -                  |
| 12.0069     | -                                  | 100,0                                  | 100,0              | -                  |
| 12.0070     | -                                  | 100,0                                  | 100,0              | 100,0              |
| 12.0071     | -                                  | 100,0                                  | -                  | -                  |
| 12.0076     | -                                  | 89,5                                   | 89,5               | 84,2               |
| 12.0079     | -                                  | 50,0                                   | 25,0               | -                  |
| 12.0082     | -                                  | 76,7                                   | 66,7               | -                  |
| 12.0084     | -                                  | 12,5                                   | -                  | -                  |
| 12.0086     | -                                  | 57,1                                   | 42,9               | 14,3               |
| 12.0090     | -                                  | 88,9                                   | 88,9               | 88,9               |
| 12.0093     | -                                  | -                                      | -                  | -                  |
| 12.0097     | -                                  | 87,2                                   | 85,1               | 61,7               |
| 12.0098     | -                                  | 60,0                                   | 40,0               | 40,0               |
| 12.0100     | -                                  | 92,9                                   | 85,7               | 64,3               |
| 12.0103     | -                                  | 63,6                                   | 54,5               | -                  |
| 12.0109     | -                                  | -                                      | -                  | -                  |
| 12.0112     | -                                  | 100,0                                  | 100,0              | -                  |
| 12.0116     | -                                  | 83,0                                   | 77,4               | 54,7               |
| 12.0121     | -                                  | 20,0                                   | 20,0               | -                  |
| 12.0122     | -                                  | 57,1                                   | 57,1               | -                  |
| 12.0124     | -                                  | 31,5                                   | 16,7               | -                  |
| 12.0125     | -                                  | 66,7                                   | 33,3               | -                  |
| 12.0126     | -                                  | 100,0                                  | 91,7               | 83,3               |
| 12.0128     | -                                  | 94,4                                   | 94,4               | 66,7               |
| 12.0131     | -                                  | 66,7                                   | 66,7               | -                  |
| 12.0137     | -                                  | 100,0                                  | 100,0              | -                  |
| 12.0140     | -                                  | 17,6                                   | 11,8               | 11,8               |
| 12.0142     | -                                  | 83,3                                   | -                  | -                  |
| 12.0147     | -                                  | 100,0                                  | 100,0              | -                  |
| 12.0148     | -                                  | 100,0                                  | -                  | -                  |
| 12.0156     | -                                  | 100,0                                  | 100,0              | 89,4               |
| 12.0173     | -                                  | 68,8                                   | 68,8               | -                  |
| 12.0174     | -                                  | -                                      | -                  | -                  |
| 12.0179     | -                                  | 50,0                                   | 50,0               | 50,0               |
| 12.0182     | -                                  | -                                      | -                  | -                  |
| 12.0228     | -                                  | -                                      | -                  | -                  |
| 12.2984     | -                                  | 100,0                                  | 100,0              | -                  |
| 12.2995     | -                                  | 72,7                                   | 72,7               | 54,5               |
| <b>Woj.</b> | <b>0,3</b>                         | <b>74,4</b>                            | <b>50,4</b>        | <b>32,1</b>        |

a Ogółem

b W dedykowanym AOS

c W dedykowanym AOS w tym samym szpitalu

Opracowanie DAiS na podstawie danych NFZ



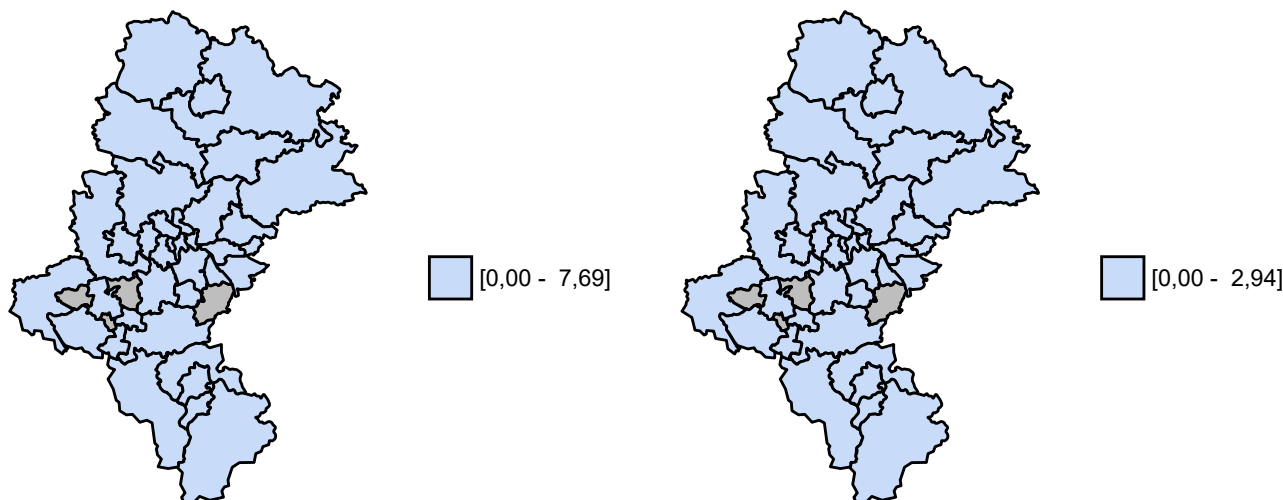
Przeanalizowano śmiertelność pohospitalizacyjną dla pacjentów z podgrupy. Dodatkowo obliczono wskaźnik śmiertelności standaryzowany wiekiem, płcią oraz współczynnikiem wielochorobowości. Dane zostały przedstawione w poniższych mapach oraz tabeli **2.1.103**.

**Tabela 2.1.103:** Statystyki dotyczące śmiertelności

| Woj.                | Liczba hospitalizacji [tys.] | Śmiertelność obserwowana |              |              | Śmiertelność standaryzowana |              |              |
|---------------------|------------------------------|--------------------------|--------------|--------------|-----------------------------|--------------|--------------|
|                     |                              | 30 [dni] [%]             | 60 [dni] [%] | 90 [dni] [%] | 30 [dni] [%]                | 60 [dni] [%] | 90 [dni] [%] |
| dolnośląskie        | 3,0                          | 0,3                      | 0,4          | 0,6          | 0,2                         | 0,3          | 0,5          |
| kujawsko-pomorskie  | 1,3                          | 0,1                      | 0,2          | 0,4          | 0,1                         | 0,3          | 0,5          |
| lubelskie           | 1,4                          | 0,3                      | 0,6          | 0,7          | 0,3                         | 0,4          | 0,6          |
| lubuskie            | 0,5                          | -                        | -            | -            | -                           | -            | -            |
| łódzkie             | 1,8                          | 0,1                      | 0,3          | 0,6          | 0,0                         | 0,3          | 0,5          |
| małopolskie         | 1,6                          | 0,2                      | 0,3          | 0,4          | 0,2                         | 0,3          | 0,4          |
| mazowieckie         | 4,5                          | 0,1                      | 0,3          | 0,5          | 0,1                         | 0,3          | 0,4          |
| opolskie            | 0,5                          | 0,5                      | 0,7          | 0,7          | 0,6                         | 0,8          | 0,8          |
| podkarpackie        | 1,3                          | 0,1                      | 0,7          | 0,9          | 0,0                         | 0,7          | 0,8          |
| podlaskie           | 0,7                          | 0,3                      | 0,4          | 0,6          | 0,2                         | 0,4          | 0,7          |
| pomorskie           | 1,8                          | -                        | 0,2          | 0,3          | -                           | 0,2          | 0,3          |
| śląskie             | 2,7                          | 0,4                      | 0,7          | 0,9          | 0,4                         | 0,7          | 1,0          |
| świętokrzyskie      | 0,8                          | 0,1                      | 0,3          | 0,4          | 0,2                         | 0,3          | 0,4          |
| warmińsko-mazurskie | 1,0                          | 0,1                      | 0,2          | 0,5          | 0,2                         | 0,3          | 0,6          |
| wielkopolskie       | 2,7                          | 0,1                      | 0,4          | 0,6          | 0,2                         | 0,5          | 0,6          |
| zachodniopomorskie  | 1,2                          | 0,2                      | 0,6          | 0,6          | 0,2                         | 0,6          | 0,6          |

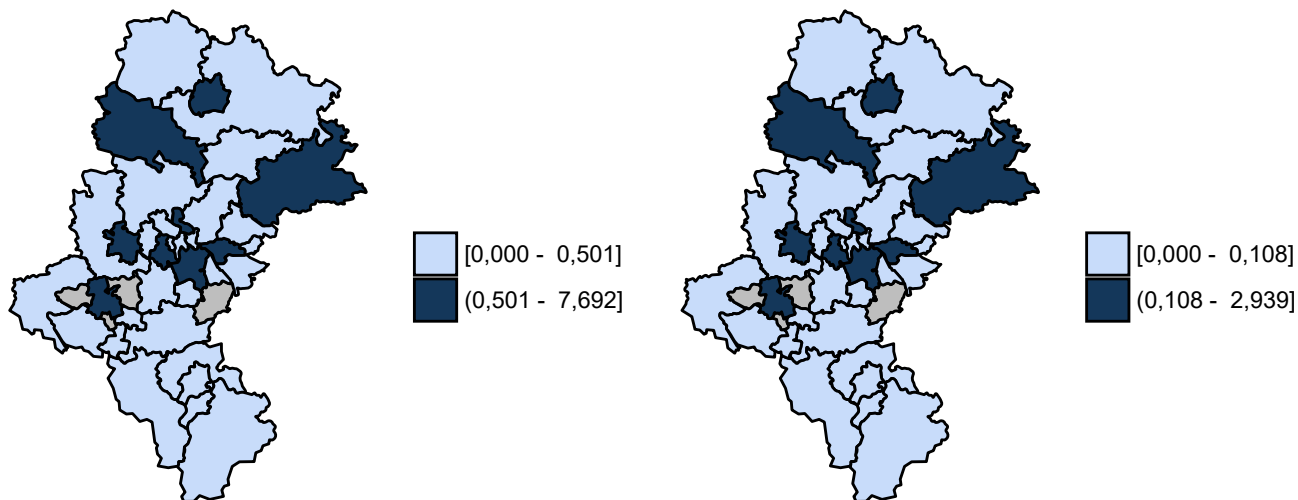
Opracowanie DAiS na podstawie danych NFZ

**Wykres 2.1.57:** Śmiertelność do 30 dni po wypisie: surowa (lewa mapa) i standaryzowana (prawa mapa)



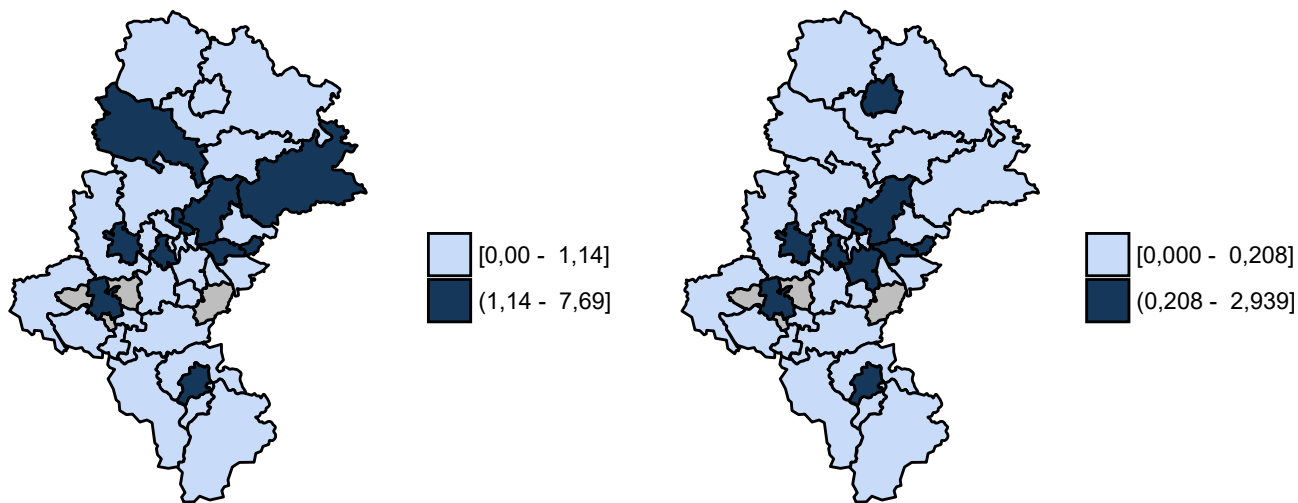
Opracowanie DAiS na podstawie danych z NFZ

**Wykres 2.1.58:** Śmiertelność do 60 dni po wypisie: surowa (lewa mapa) i standaryzowana (prawa mapa)



Opracowanie DAiS na podstawie danych z NFZ

**Wykres 2.1.59:** Śmiertelność do 90 dni po wypisie: surowa (lewa mapa) i standaryzowana (prawa mapa)



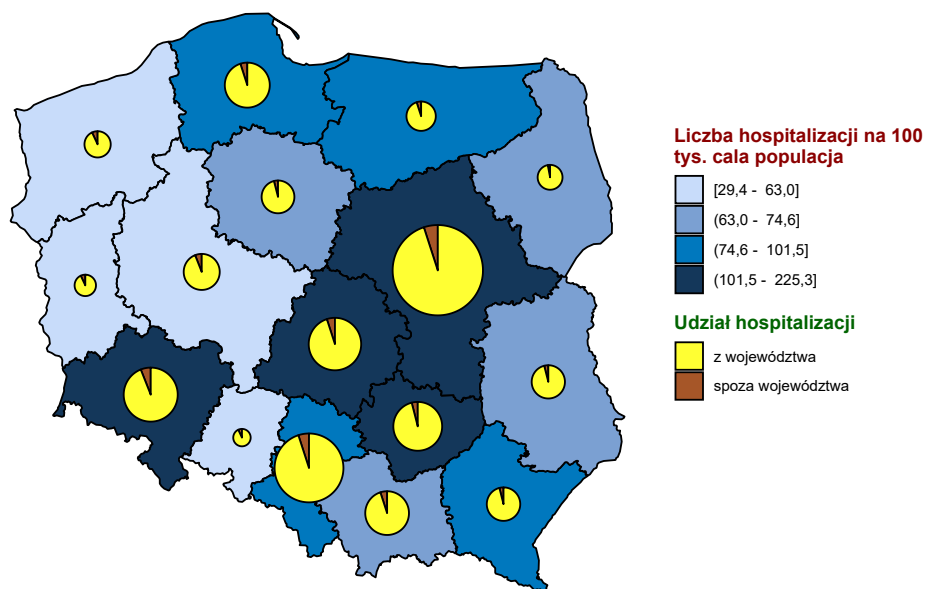
Opracowanie DAiS na podstawie danych z NFZ

## 2.1.6 Nowotwory niezłośliwe skóry z przydatkami

W 2016 roku w województwie śląskim odnotowano 4,49 tys. hospitalizacji z powodu rozpoznania, zakwalifikowanych jako nowotwory niezłośliwe skóry z przydatkami (dalej: podgrupa)<sup>38</sup>, co stanowiło 9,73% wszystkich hospitalizacji z powodu rozpoznania, które zakwalifikowano do grupy nowotwory niezłośliwe.

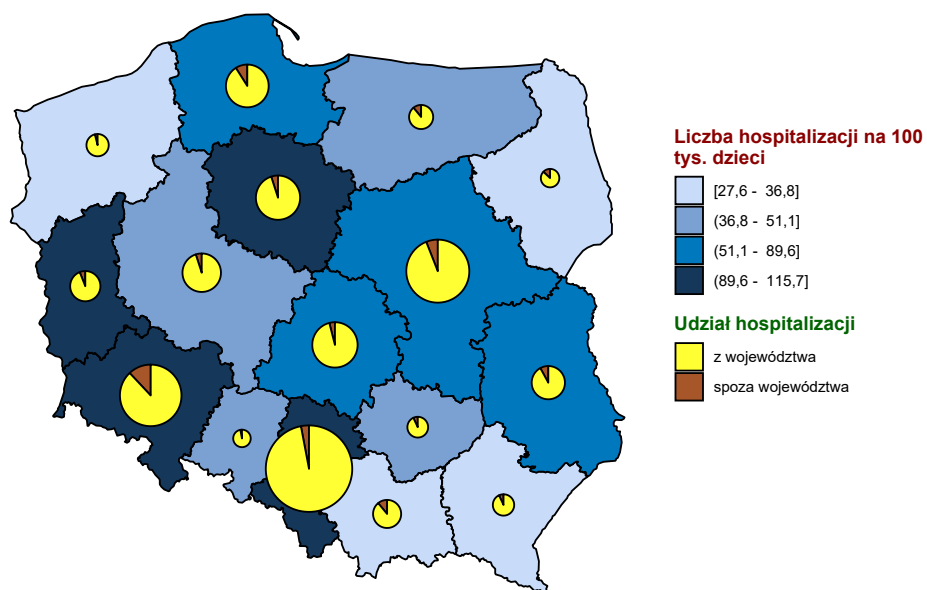
<sup>38</sup>W analizowanej podgrupie zostały uwzględnione następujące rozpoznania wg Międzynarodowej Klasyfikacji Chorób i Problemów Zdrowotnych ICD10: D22, D22.0, D22.1, D22.2, D22.3, D22.4, D22.5, D22.6, D22.7, D22.9, D23, D23.0, D23.1, D23.2, D23.3, D23.4, D23.5, D23.6, D23.7, D23.9, D48.5.

**Mapa 2.1.28:** Liczba hospitalizacji na 100 tys. całej populacja oraz struktura hospitalizacji względem miejsca zamieszkania pacjenta



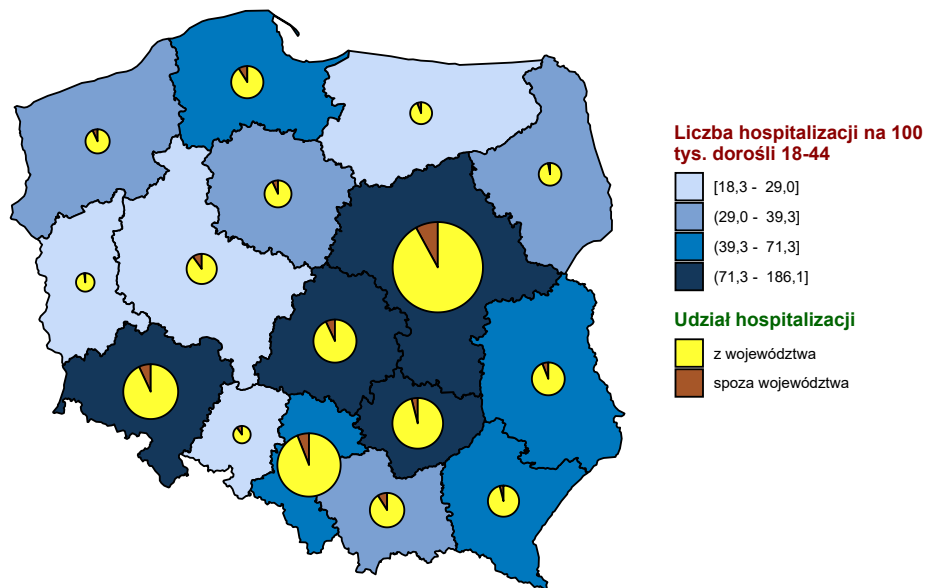
Opracowanie DAiS na podstawie danych z NFZ i GUS

**Mapa 2.1.29:** Liczba hospitalizacji na 100 tys. dzieci oraz struktura hospitalizacji względem miejsca zamieszkania pacjenta



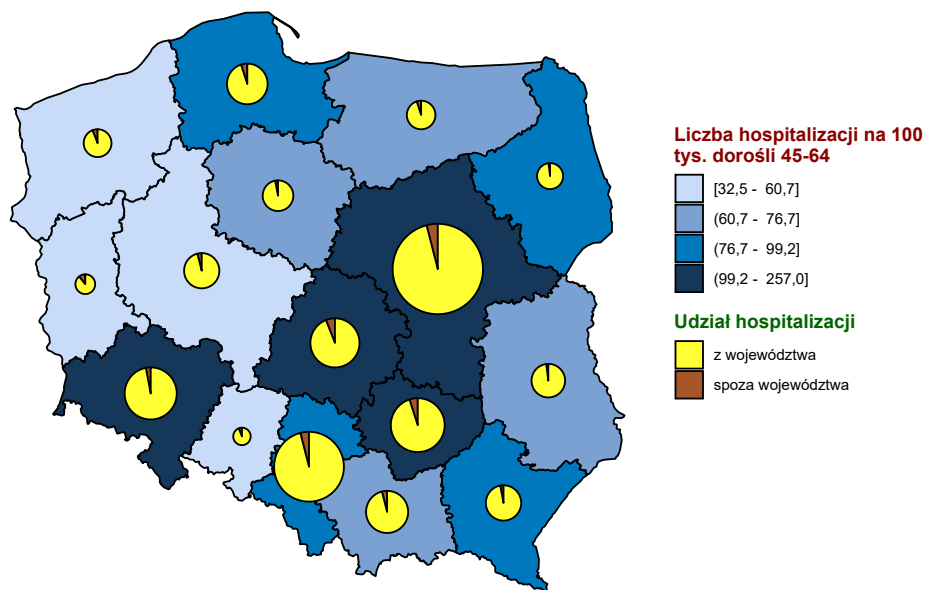
Opracowanie DAiS na podstawie danych z NFZ i GUS

**Mapa 2.1.30:** Liczba hospitalizacji na 100 tys. dorośli 18-44 oraz struktura hospitalizacji względem miejsca zamieszkania pacjenta



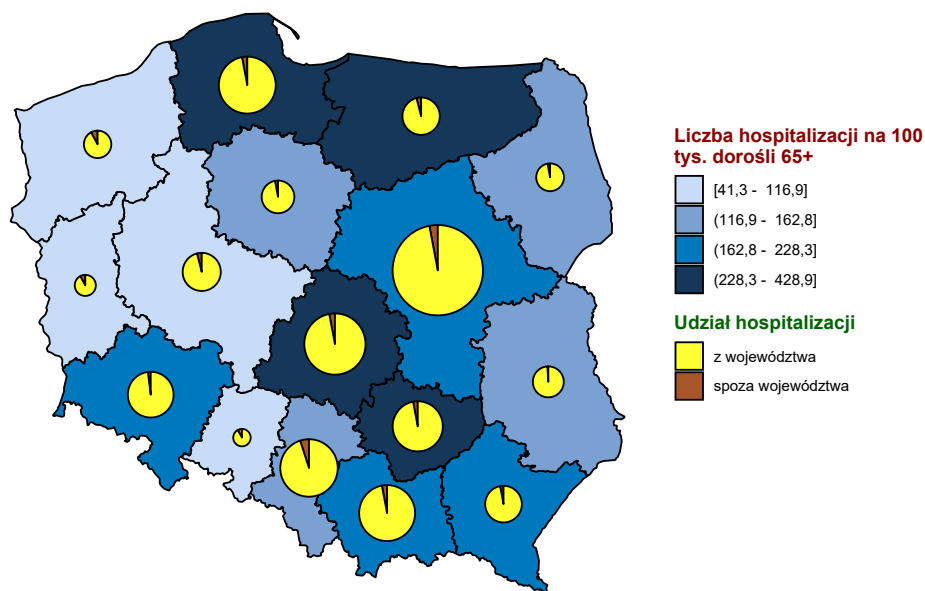
Opracowanie DAiS na podstawie danych z NFZ i GUS

**Mapa 2.1.31:** Liczba hospitalizacji na 100 tys. dorośli 45-64 oraz struktura hospitalizacji względem miejsca zamieszkania pacjenta



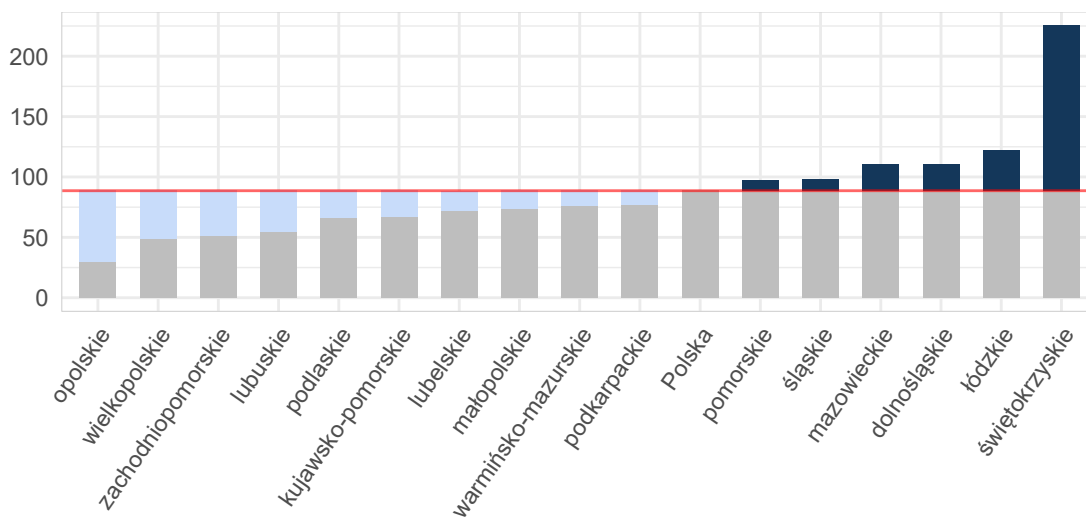
Opracowanie DAiS na podstawie danych z NFZ i GUS

**Mapa 2.1.32:** Liczba hospitalizacji na 100 tys. dorośli 65+ oraz struktura hospitalizacji względem miejsca zamieszkania pacjenta



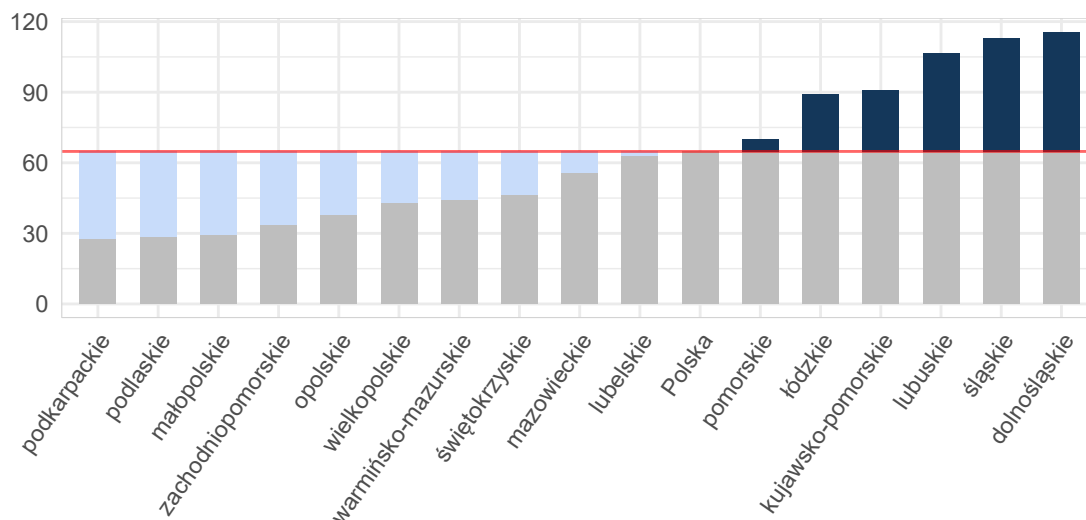
Opracowanie DAiS na podstawie danych z NFZ i GUS

**Wykres 2.1.60:** Liczba hospitalizacji na 100 tys. całej populacja



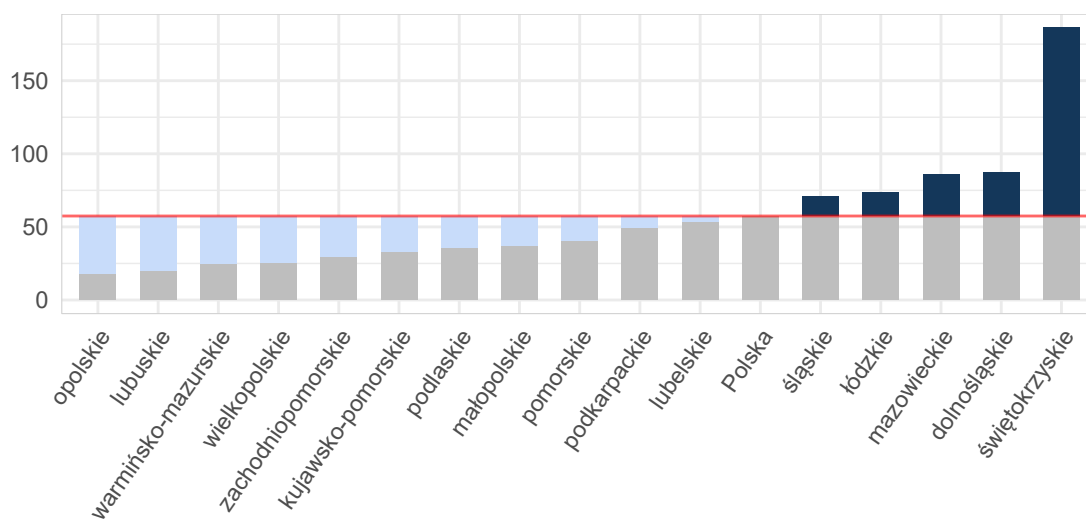
Opracowanie DAiS na podstawie danych z NFZ i GUS

**Wykres 2.1.61:** Liczba hospitalizacji na 100 tys. dzieci



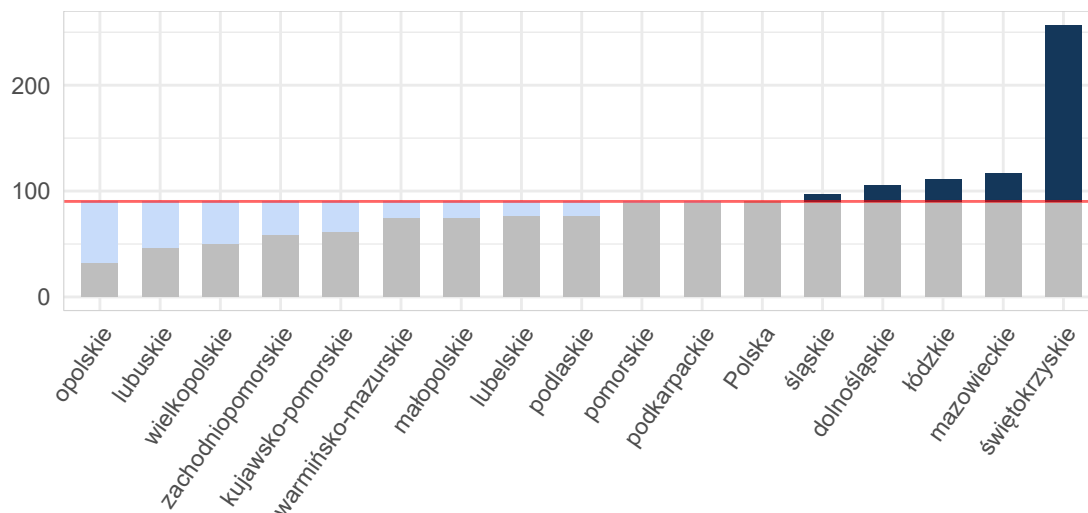
Opracowanie DAiS na podstawie danych z NFZ i GUS

**Wykres 2.1.62:** Liczba hospitalizacji na 100 tys. dorośli 18-44



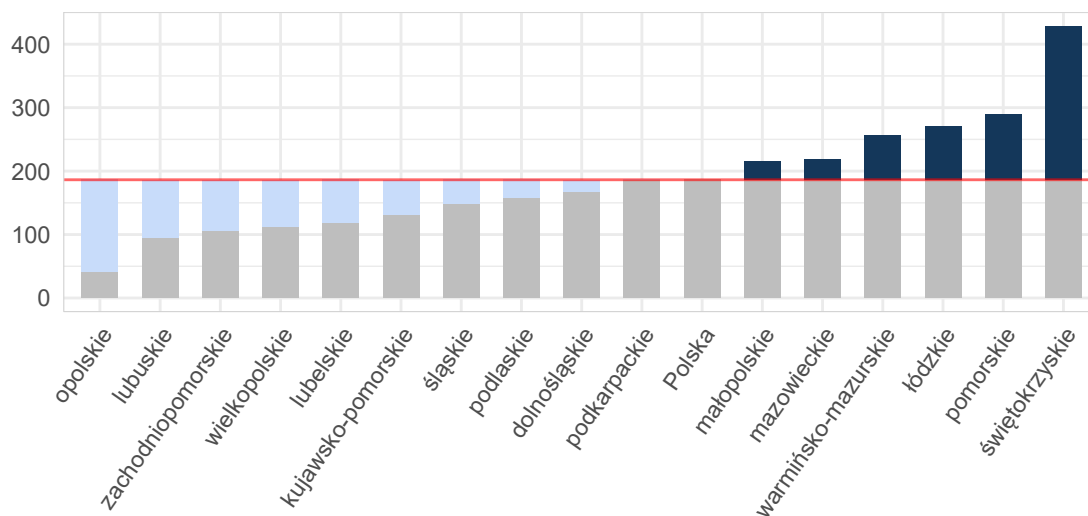
Opracowanie DAiS na podstawie danych z NFZ i GUS

**Wykres 2.1.63:** Liczba hospitalizacji na 100 tys. dorośli 45-64



Opracowanie DAiS na podstawie danych z NFZ i GUS

**Wykres 2.1.64:** Liczba hospitalizacji na 100 tys. dorośli 65+



Opracowanie DAiS na podstawie danych z NFZ i GUS

**Tabela 2.1.104:** Podstawowe statystyki dotyczące liczby i struktury hospitalizacji w poszczególnych województwach

| Woj.               | Łączna liczba hospitalizacji (w tym tryb jednolitego) [tys.] | Liczba hospitalizacji (w trybie jednolitego) [tys.] | Liczba hospitalizacji trwających 1 dzień (bez trybu jednolitego) [tys.] | Odsetek hospitalizacji spoza województwa [%] | Liczba hospitalizacji na 100 tys. ludności | Liczba hospitalizacji pacjentów z tego woj. w innych woj. |
|--------------------|--|---|---|--|--|---|
| dolnośląskie       | 3,21   | 0,15  | 1,91  | 6,04   | 110,62                                     | 69  |
| kujawsko-pomorskie | 1,40   | 0,18  | 0,49  | 4,73   | 66,99                                      | 53  |
| lubelskie          | 1,54   | 0,41  | 0,65  | 4,28   | 72,23                                      | 147   |
| lubuskie           | 0,56   | 0,02  | 0,30  | 7,37   | 54,65                                      | 68  |

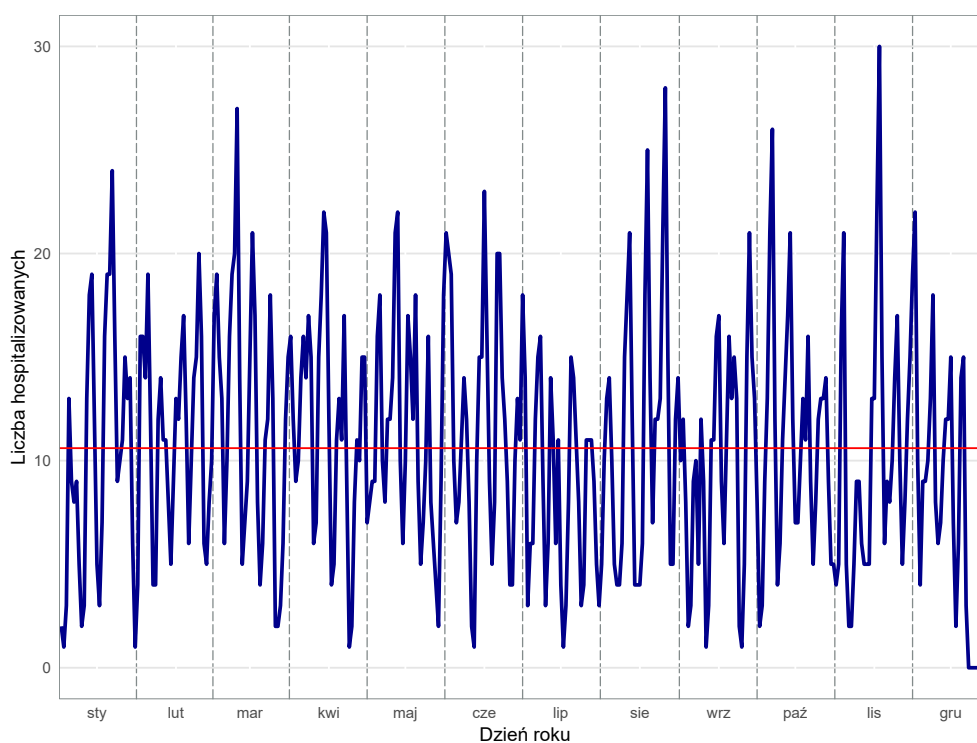
**Tabela 2.1.104:** Podstawowe statystyki dotyczące liczby i struktury hospitalizacji w poszczególnych województwach

| Woj.                | Łączna liczba hospitalizacji (w tym tryb jednolodowy) [tys.] | Liczba hospitalizacji (w trybie jednolodowym) [tys.] | Liczba hospitalizacji trwających 1 dzień (bez trybu jednolodowego) [tys.] | Odsetek hospitalizacji spoza województwa [%] | Liczba hospitalizacji na 100 tys. ludności | Liczba hospitalizacji pacjentów z tego woj. w innych woj. |
|---------------------|--|--|---|--|--|---|
| łódzkie             | 3,04   | 0,54   | 1,45  | 5,20   | 122,32                                     | 135   |
| małopolskie         | 2,48   | 0,45   | 1,28  | 5,65   | 73,29                                      | 231   |
| mazowieckie         | 5,92   | 0,88   | 3,52  | 5,47   | 110,36                                     | 224   |
| opolskie            | 0,29   | -  | 0,07  | 7,19   | 29,40                                      | 88  |
| podkarpackie        | 1,63   | 0,00   | 0,74  | 4,05   | 76,61                                      | 103   |
| podlaskie           | 0,78   | -  | 0,19  | 3,71   | 65,82                                      | 30  |
| pomorskie           | 2,24   | 0,41   | 0,66  | 5,75   | 96,91                                      | 113   |
| śląskie             | 4,49   | 1,04   | 1,79  | 5,26   | 98,48                                      | 103   |
| świętokrzyskie      | 2,82   | 0,91   | 1,40  | 4,53   | 225,32                                     | 106   |
| warmińsko-mazurskie | 1,09   | 0,47   | 0,15  | 5,50   | 75,96                                      | 112   |
| wielkopolskie       | 1,69   | 0,11   | 0,83  | 6,15   | 48,60                                      | 141   |
| zachodniopomorskie  | 0,87   | 0,11   | 0,32  | 7,00   | 50,99                                      | 100   |
| <b>Polska</b>       | <b>34,06</b>   | <b>5,68</b>  | <b>15,74</b>  | <b>5,35</b>                                  | <b>88,62</b>                               | <b>1 823</b>  |

Opracowanie DAiS na podstawie danych z NFZ i GUS

W województwie śląskim średnio w 2016 r. dziennie hospitalizowanych było 11 pacjentów, którzy spędzili co najmniej jedną noc w szpitalu z powodu rozpoznai z analizowanej podgrupy chorób. W ciągu tego roku maksymalna odnotowana dzienna liczba hospitalizowanych wyniosła 30, a minimalna 0. Na Wykresie 2.1.65 zaprezentowano liczbę osób hospitalizowanych łącznie z hospitalizowanymi, których przyjęto i wypisano ze szpitala tego samego dnia (nie spędzili nocy w szpitalu) w poszczególnych dniach 2016 roku w formie szeregu czasowego, a na Wykresie 2.1.66 w formie kalendarzowej mapy ciepła.

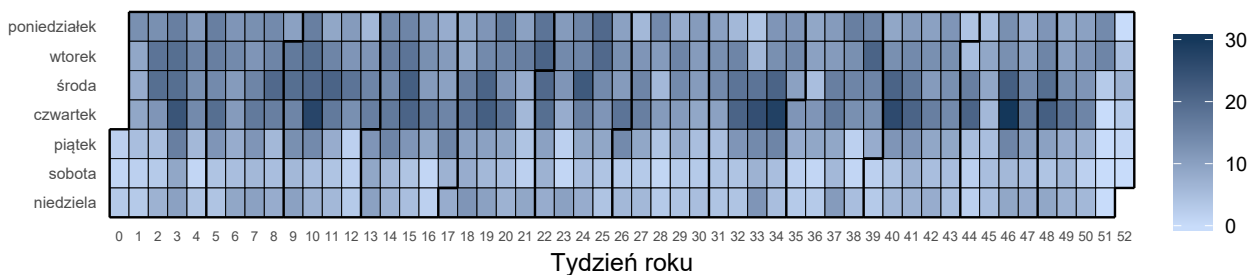
**Wykres 2.1.65:** Dzienna liczba hospitalizowanych - szereg czasowy



Opracowanie DAiS na podstawie danych z NFZ



**Wykres 2.1.66:** Dzienna liczba hospitalizowanych - kalendarzowa mapa ciepła



Opracowanie DAiS na podstawie danych z NFZ

Liczba świadczeniodawców w województwie śląskim, którzy hospitalizowali przynajmniej jednego pacjenta z analizowaną przyczyną wyniosła 81. Z kolei 80% wszystkich hospitalizacji w województwie śląskim z powodu rozpoznanej wchodzących w skład analizowanej podgrupy zostało wykazane przez 19 świadczeniodawców.

**Tabela 2.1.105:** Lista świadczeniodawców hospitalizujących co najmniej jednego pacjenta

| ID      | Nazwa  | Powiat              |
|---------|--|---------------------|
| 12.0001 | Zespół Zakładów Opieki Zdrowotnej w Cieszynie  | cieszyński          |
| 12.0002 | Samodzielny Publiczny Szpital Kliniczny Nr 6 Śląskiego Uniwersytetu Medycznego w Katowicach Górnośląskie Centrum Zdrowia Dziecka im. Jana Pawła II | m. Katowice         |
| 12.0003 | Wojewódzki Szpital Specjalistyczny im. Najświętszej Maryi Panny w Częstochowie   | m. Częstochowa      |
| 12.0004 | SP ZOZ Wojewódzki Szpital Specjalistyczny nr 3 w Rybniku   | m. Rybnik           |
| 12.0005 | Katowickie Centrum Onkologii   | m. Katowice         |
| 12.0006 | Chorzowskie Centrum Pediatrii i Onkologii im. dr. Edwarda Hankego  | m. Chorzów          |
| 12.0007 | Samodzielny Publiczny Szpital Kliniczny nr 7 Śląskiego Uniwersytetu Medycznego w Katowicach Górnośląskie Centrum Medyczne im. prof. Leszka Gieca   | m. Katowice         |
| 12.0008 | Beskidzkie Centrum Onkologii - Szpital Miejski im. Jana Pawła II w Bielsku - Białej  | m. Bielsko-Biała    |
| 12.0009 | Centrum Onkologii - Instytut im. Marii Skłodowskiej - Curie  | m. Gliwice          |
| 12.0010 | SP ZOZ Szpital Wielospecjalistyczny w Jaworznie  | m. Jaworzno         |
| 12.0011 | Powiatowy Publiczny ZOZ w Rydułtowach i Wodzisławiu Śląskim z siedzibą w Wodzisławiu Śląskim   | wodzisławski        |
| 12.0012 | Wojewódzki Szpital Specjalistyczny nr 5 im. św. Barbary w Sosnowcu   | m. Sosnowiec        |
| 12.0013 | Wojewódzki Szpital Specjalistyczny nr 2 w Jastrzębiu Zdroju  | m. Jastrzębie-Zdrój |
| 12.0014 | Szpital Wojewódzki w Bielsku - Białej  | m. Bielsko-Biała    |
| 12.0015 | Sosnowiecki Szpital Miejski sp. z o.o.   | m. Sosnowiec        |
| 12.0016 | Uniwersyteckie Centrum Kliniczne im. prof. K. Gibińskiego Śląskiego Uniwersytetu Medycznego w Katowicach   | m. Katowice         |
| 12.0017 | SP ZOZ Wojewódzki Szpital Specjalistyczny nr 4 w Bytomiu   | m. Bytom            |
| 12.0018 | Szpital Miejski w Rudzie Śląskiej sp. z o.o.   | m. Ruda Śląska      |
| 12.0019 | SP ZOZ Miejski Szpital Zespolony w Częstochowie  | m. Częstochowa      |
| 12.0020 | Megrez sp. z o.o.  | m. Tychy            |
| 12.0021 | Zagłębiowskie Centrum Onkologii Szpital Specjalistyczny im. Sz. Starkiewicza w Dąbrowie Górniczej  | m. Dąbrowa Górnicza |
| 12.0023 | Szpital Rejonowy im. dr. Józefa Rostka w Raciborzu   | raciborski          |
| 12.0024 | Szpital Specjalistyczny nr 2 w Bytomiu   | m. Bytom            |
| 12.0025 | Samodzielny Publiczny Szpital Kliniczny im. Andrzeja Mielęckiego Śląskiego Uniwersytetu Medycznego w Katowicach,                                   | m. Katowice         |
| 12.0026 | Szpital Powiatowy w Zawierciu  | zawierciański       |
| 12.0027 | Wielospecjalistyczny Szpital Powiatowy s.a.  | tarnogórski         |
| 12.0028 | Zespół Zakładów Opieki Zdrowotnej w Żywcu  | żywiecki            |
| 12.0029 | Samodzielny Publiczny Szpital Kliniczny nr 1 im. prof. Stanisława Szyszko Sum w Katowicach   | m. Zabrze           |
| 12.0030 | Powiatowy Zespół Zakładów Opieki Zdrowotnej  | będziński           |
| 12.0032 | SP ZOZ Zespół Szpitali Miejskich w Chorzowie   | m. Chorzów          |
| 12.0033 | Szpital Zakonu Bonifratrów w Katowicach sp. z o.o.   | m. Katowice         |
| 12.0034 | Szpital Miejski w Zabrzu sp. z o.o.  | m. Zabrze           |
| 12.0035 | Gliwickie Centrum Medyczne   | m. Gliwice          |
| 12.0036 | Centrum Dializa sp. z o.o.   | pszczyński          |
| 12.0037 | Szpital w Knurowie   | gliwicki            |
| 12.0038 | Szpital Specjalistyczny nr 1 w Bytomiu   | m. Bytom            |
| 12.0039 | ZOZ w Świętochłowicach sp. z o.o.  | m. Świętochłowice   |

**Tabela 2.1.105:** Lista świadczeniodawców hospitalizujących co najmniej jednego pacjenta

| ID      | Nazwa   | Powiat                  |
|---------|---|-------------------------|
| 12.0041 | Miejskie Zakłady Opieki Zdrowotnej w Żorach sp. z o.o.                                      | m. Żory                 |
| 12.0042 | SP ZOZ w Myszkowie  | myszkowski              |
| 12.0043 | Szpital Wielospecjalistyczny w Gliwicach  | m. Gliwice              |
| 12.0045 | Szpital w Pyskowicach sp. z o.o.  | gliwicki                |
| 12.0048 | SP ZOZ w Lublińcu   | lubliniecki             |
| 12.0049 | Szpital Miejski w Siemianowicach Śląskich sp. z o.o.  | m. Siemianowice Śląskie |
| 12.0050 | Centrum Pediatrii im. Jana Pawła II w Sosnowcu sp. z o.o.                                   | m. Sosnowiec            |
| 12.0051 | Okręgowy Szpital Kolejowy w Katowicach Spzoz  | m. Katowice             |
| 12.0052 | Szpital Pediatryczny w Bielsku - Białej   | m. Bielsko-Biała        |
| 12.0054 | Szpital Specjalistyczny w Zabrze sp. z o.o.   | m. Zabrze               |
| 12.0055 | Beskidzkie Centrum Medyczne sp. z o.o.  | m. Bielsko-Biała        |
| 12.0056 | SP ZOZ Szpital nr 2 im. dr. Tadeusza Boczonja w Mysłowicach                                 | m. Mysłowice            |
| 12.0058 | Piekarskie Centrum Medyczne sp. z o.o.  | m. Piekary Śląskie      |
| 12.0063 | Szpital Murcki sp. z o.o.   | m. Katowice             |
| 12.0065 | Szpital Miejski nr 4 w Gliwicach sp. z o.o.   | m. Gliwice              |
| 12.0066 | Szpital Chirurgii Małoinwazyjnej i Rekonstrukcyjnej sp. z o.o.                              | m. Bielsko-Biała        |
| 12.0070 | SP ZOZ MSWiA w Katowicach im. Sierżanta Grzego  | m. Katowice             |
| 12.0076 | Szpital św. Józefa sp. z o.o.   | mikołowski              |
| 12.0079 | Polska Grupa Medyczna sp. z o.o.  | częstochowski           |
| 12.0082 | Szpital Polskie s.a.  | m. Katowice             |
| 12.0084 | NZOZ Lecznica Dzieci i Dorosłych - Szpital im. I. Mościckiego sp. z o.o.                    | m. Chorzów              |
| 12.0086 | NZOZ Euromedic Kliniki Specjalistyczne s.a.   | m. Katowice             |
| 12.0090 | Biel - Med sp. z o.o.   | m. Bielsko-Biała        |
| 12.0093 | Nefrolux Lucjan Sobieraj, Wojciech Kamiński s.j.  | m. Siemianowice Śląskie |
| 12.0097 | Epione sp. z o.o.   | m. Katowice             |
| 12.0098 | NZOZ Ośrodek Diagnostyki i Leczenia Chorób Kobietych oraz Schorzeń Sutka Tommed Tomasz Bula | m. Katowice             |
| 12.0100 | Twoje Zdrowie - Lekarze Specjaliści sp. z o.o. w Upadłości Układowej                        | m. Katowice             |
| 12.0101 | Provita sp. z o.o.  | m. Katowice             |
| 12.0103 | NZOZ Silesia - Med s.a.   | pszczyński              |
| 12.0112 | Salus Aegroti Michał Olejczyk, Józef Donocik s.j.   | m. Katowice             |
| 12.0118 | NZOZ Przychodnia Medycyny Rodzinnej Andrzej Łyczba  | m. Świętochłowice       |
| 12.0122 | NZOZ Święta Monika sp. z o.o.   | myszkowski              |
| 12.0124 | Ultrasonografia Wieloprofilowa Pracownia Diagnostyczno - Lekarska sp. z o.o.                | zawierciański           |
| 12.0125 | s.c. Inter - Med Ewa Rogóż, Janusz Rogóż  | będziński               |
| 12.0126 | Centrum Leczenia Oparzeń im. dr. Stanisława Sakiela w Siemianowicach Śląskich               | m. Siemianowice Śląskie |
| 12.0128 | Centrum Medyczne Silesiana Spółką z Ograniczoną Odpowiedzialnością                          | m. Zabrze               |
| 12.0131 | NZOZ Centrum Lekarskie Alfa s.j. Ryszard Sędziak i Wspólnicy                                | cieszyński              |
| 12.0134 | NZOZ Specjalistyczna Praktyka Chirurgiczna Andrzej Konieczny                                | wodzisławski            |
| 12.0144 | Klinica 2000 K. Mróz s.j.   | m. Katowice             |
| 12.0147 | Poli - Med Bielsko sp. z o.o. Galena s.k.   | m. Bielsko-Biała        |
| 12.0156 | Medicus Maurycy Jakubiec Urszula Jakubiec s.j.  | żywiecki                |
| 12.0174 | Pediatryczne Centrum Zabiegowe M. M. Gwinner s.j. - Szpital                                 | m. Bielsko-Biała        |
| 12.0188 | NZOZ Okomed s.c.  | pszczyński              |
| 12.0228 | NZOZ Euroklinka Prywatny Gabinet Chirurgii Plastycznej Jerzy Wilgus                         | m. Katowice             |

Opracowanie DAiS na podstawie danych NFZ

Największy świadczeniodawca (pod względem liczby hospitalizacji) sprawozdał 0,93 tys. hospitalizacji dla 0,88 tys. pacjentów. Tym samym 20,73% hospitalizacji z całego województwa odnotowano u tego świadczeniodawcy. Tabela 2.1.106 prezentuje szczegółowe informacje dotyczące liczby hospitalizacji i liczby pacjentów hospitalizowanych w ramach poszczególnych świadczeniodawców.

Tabela 2.1.106: Liczba hospitalizacji wykazanych przez świadczeniodawców

| ID      | Liczba pacjentów [tys.] | Łączna liczba hospitalizacji (w tym tryb jednodniowy) [tys.] | Liczba hospitalizacji trwających 1 dzień (bez trybu jednodniowego) [tys.] | Liczba hospitalizacji jednodniowych [tys.] | Procent hospitalizacji w województwie [%] | Skumulowany procent hospitalizacji w województwie [%] |
|---------|-------------------------|--|---|--|---|---|
| 12.0066 | 0,88                    | 0,93   | 0,92  | -  | 20,7                                      | 20,7  |
| 12.0005 | 0,38                    | 0,44   | 0,00  | 0,39                                       | 9,8                                       | 30,5  |
| 12.0124 | 0,26                    | 0,34   | -   | 0,34                                       | 7,6                                       | 38,1  |
| 12.0008 | 0,28                    | 0,29   | 0,01  | -  | 6,4                                       | 44,5  |
| 12.0002 | 0,25                    | 0,25   | 0,01  | -  | 5,6                                       | 50,1  |
| 12.0029 | 0,17                    | 0,17   | 0,14  | -  | 3,8                                       | 53,9  |
| 12.0003 | 0,14                    | 0,15   | 0,12  | -  | 3,3                                       | 57,2  |
| 12.0050 | 0,13                    | 0,14   | -   | -  | 3,0                                       | 60,2  |
| 12.0012 | 0,12                    | 0,12   | 0,00  | -  | 2,7                                       | 62,9  |
| 12.0070 | 0,11                    | 0,11   | 0,05  | -  | 2,5                                       | 65,4  |
| 12.0006 | 0,11                    | 0,11   | 0,09  | -  | 2,4                                       | 67,9  |
| 12.0045 | 0,10                    | 0,11   | 0,10  | -  | 2,4                                       | 70,2  |
| 12.0097 | 0,09                    | 0,10   | -   | 0,10                                       | 2,2                                       | 72,4  |
| 12.0126 | 0,06                    | 0,07   | -   | -  | 1,5                                       | 73,9  |
| 12.0030 | 0,06                    | 0,06   | 0,02  | -  | 1,4                                       | 75,4  |
| 12.0032 | 0,06                    | 0,06   | 0,04  | -  | 1,4                                       | 76,7  |
| 12.0122 | 0,06                    | 0,06   | -   | 0,06                                       | 1,4                                       | 78,1  |
| 12.0001 | 0,05                    | 0,05   | 0,04  | -  | 1,2                                       | 79,3  |
| 12.0004 | 0,05                    | 0,05   | 0,04  | -  | 1,1                                       | 80,3  |
| 12.0021 | 0,05                    | 0,05   | 0,01  | -  | 1,1                                       | 81,4  |
| 12.0025 | 0,04                    | 0,05   | 0,04  | -  | 1,0                                       | 82,4  |
| 12.0100 | 0,04                    | 0,05   | -   | 0,05                                       | 1,0                                       | 83,5  |
| 12.0013 | 0,04                    | 0,04   | 0,02  | -  | 0,9                                       | 84,3  |
| 12.0063 | 0,04                    | 0,04   | -   | -  | 0,8                                       | 85,2  |
| 12.0034 | 0,03                    | 0,03   | 0,00  | -  | 0,7                                       | 85,9  |
| 12.0020 | 0,03                    | 0,03   | 0,01  | -  | 0,6                                       | 86,5  |
| 12.0026 | 0,03                    | 0,03   | 0,02  | -  | 0,6                                       | 87,1  |
| 12.0128 | 0,02                    | 0,03   | -   | 0,03                                       | 0,6                                       | 87,7  |
| 12.0011 | 0,02                    | 0,03   | 0,01  | -  | 0,6                                       | 88,2  |
| 12.0054 | 0,03                    | 0,03   | 0,00  | -  | 0,6                                       | 88,8  |
| 12.0023 | 0,02                    | 0,02   | -   | -  | 0,6                                       | 89,4  |
| 12.0035 | 0,02                    | 0,02   | -   | -  | 0,5                                       | 89,9  |
| 12.0052 | 0,02                    | 0,02   | 0,02  | -  | 0,5                                       | 90,4  |
| 12.0017 | 0,02                    | 0,02   | -   | -  | 0,5                                       | 90,8  |
| 12.0037 | 0,02                    | 0,02   | 0,00  | -  | 0,5                                       | 91,3  |
| 12.0131 | 0,02                    | 0,02   | -   | 0,02                                       | 0,5                                       | 91,8  |
| 12.0010 | 0,02                    | 0,02   | 0,00  | -  | 0,4                                       | 92,2  |
| 12.0015 | 0,02                    | 0,02   | -   | -  | 0,4                                       | 92,6  |
| 12.0156 | 0,02                    | 0,02   | -   | 0,02                                       | 0,4                                       | 93,0  |
| 12.0027 | 0,02                    | 0,02   | 0,00  | -  | 0,4                                       | 93,4  |
| 12.0018 | 0,02                    | 0,02   | 0,00  | -  | 0,4                                       | 93,7  |
| 12.0039 | 0,02                    | 0,02   | 0,01  | -  | 0,4                                       | 94,1  |
| 12.0042 | 0,02                    | 0,02   | 0,01  | -  | 0,4                                       | 94,5  |
| 12.0055 | 0,02                    | 0,02   | 0,01  | -  | 0,3                                       | 94,8  |
| 12.0049 | 0,01                    | 0,01   | 0,00  | -  | 0,3                                       | 95,1  |
| 12.0076 | 0,01                    | 0,01   | -   | -  | 0,3                                       | 95,4  |
| 12.0090 | 0,01                    | 0,01   | -   | 0,01                                       | 0,3                                       | 95,7  |
| 12.0041 | 0,01                    | 0,01   | 0,00  | -  | 0,2                                       | 95,9  |
| 12.0048 | 0,01                    | 0,01   | -   | -  | 0,2                                       | 96,1  |
| 12.0056 | 0,01                    | 0,01   | 0,01  | -  | 0,2                                       | 96,4  |
| 12.0058 | 0,01                    | 0,01   | 0,00  | -  | 0,2                                       | 96,6  |
| 12.0079 | 0,01                    | 0,01   | -   | -  | 0,2                                       | 96,9  |
| 12.0065 | 0,01                    | 0,01   | 0,00  | -  | 0,2                                       | 97,1  |
| 12.0144 | 0,01                    | 0,01   | 0,01  | -  | 0,2                                       | 97,3  |
| 12.0007 | 0,01                    | 0,01   | 0,00  | -  | 0,2                                       | 97,5  |
| 12.0019 | 0,01                    | 0,01   | 0,01  | -  | 0,2                                       | 97,7  |
| 12.0033 | 0,01                    | 0,01   | 0,00  | -  | 0,2                                       | 97,8  |
| 12.0098 | 0,01                    | 0,01   | -   | -  | 0,2                                       | 98,0  |

Tabela 2.1.106: Liczba hospitalizacji wykazanych przez świadczeniodawców

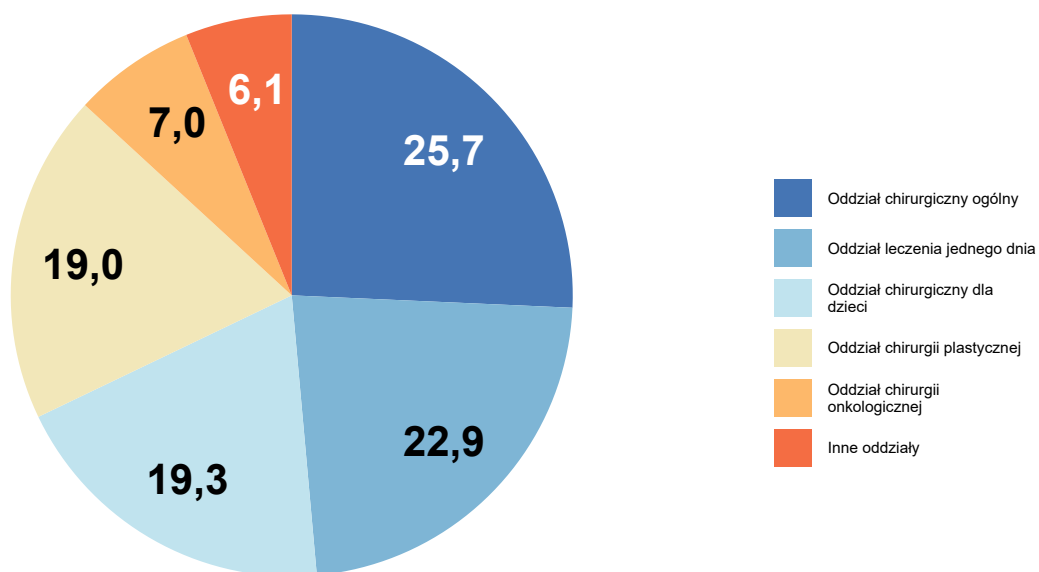
| ID          | Liczba pacjentów [tys.] | Łączna liczba hospitalizacji (w tym tryb jednodniowy) [tys.] | Liczba hospitalizacji trwających 1 dzień (bez trybu jednodniowego) [tys.] | Liczba hospitalizacji jednodniowych [tys.] | Procent hospitalizacji w województwie [%] | Skumulowany procent hospitalizacji w województwie [%] |
|-------------|-------------------------|--|---|--|---|---|
| 12.0014     | 0,01                    | 0,01   | 0,00  | -  | 0,2                                       | 98,2  |
| 12.0086     | 0,01                    | 0,01   | 0,00  | -  | 0,2                                       | 98,3  |
| 12.0118     | 0,01                    | 0,01   | -   | 0,01                                       | 0,2                                       | 98,5  |
| 12.0009     | 0,01                    | 0,01   | 0,00  | -  | 0,1                                       | 98,6  |
| 12.0051     | 0,01                    | 0,01   | -   | -  | 0,1                                       | 98,8  |
| 12.0125     | 0,01                    | 0,01   | -   | 0,01                                       | 0,1                                       | 98,9  |
| 12.0147     | 0,01                    | 0,01   | -   | 0,01                                       | 0,1                                       | 99,0  |
| 12.0016     | 0,00                    | 0,00   | 0,00  | -  | 0,1                                       | 99,1  |
| 12.0038     | 0,00                    | 0,00   | -   | -  | 0,1                                       | 99,2  |
| 12.0082     | 0,00                    | 0,00   | -   | -  | 0,1                                       | 99,4  |
| 12.0024     | 0,00                    | 0,00   | 0,00  | -  | 0,1                                       | 99,4  |
| 12.0101     | 0,00                    | 0,00   | -   | 0,00                                       | 0,1                                       | 99,5  |
| 12.0134     | 0,00                    | 0,00   | -   | 0,00                                       | 0,1                                       | 99,6  |
| 12.0036     | 0,00                    | 0,00   | 0,00  | -  | 0,1                                       | 99,7  |
| 12.0043     | 0,00                    | 0,00   | -   | -  | 0,1                                       | 99,8  |
| 12.0084     | 0,00                    | 0,00   | 0,00  | -  | 0,1                                       | 99,8  |
| 12.0028     | 0,00                    | 0,00   | 0,00  | -  | 0,0                                       | 99,9  |
| 12.0093     | 0,00                    | 0,00   | -   | -  | 0,0                                       | 99,9  |
| 12.0103     | 0,00                    | 0,00   | 0,00  | -  | 0,0                                       | 99,9  |
| 12.0112     | 0,00                    | 0,00   | -   | 0,00                                       | 0,0                                       | 99,9  |
| 12.0174     | 0,00                    | 0,00   | -   | 0,00                                       | 0,0                                       | 100,0   |
| 12.0188     | 0,00                    | 0,00   | -   | 0,00                                       | 0,0                                       | 100,0   |
| 12.0228     | 0,00                    | 0,00   | 0,00  | -  | 0,0                                       | 100,0   |
| <b>Woj.</b> | <b>4,23</b>             | <b>4,49</b>  | <b>1,79</b>   | <b>1,04</b>                                | <b>100,0</b>                              | <b>100,0</b>  |

Opracowanie DAiS na podstawie danych NFZ

Przeprowadzono analizę mającą na celu odpowiedź na pytanie na jakich oddziałach<sup>39</sup> i w ramach jakich zakresów w 2016 roku hospitalizowani byli pacjenci z analizowaną przyczyną. Największą liczbą hospitalizacji charakteryzowały się oddziały: Oddział chirurgiczny ogólny oraz Oddział leczenia jednego dnia. Hospitalizacje na tych dwóch oddziałach stanowiły łącznie 48,6% hospitalizacji w analizowanej grupie. Natomiast najwięcej hospitalizacji sprawozdano w ramach zakresów: Chirurgia ogólna - hospitalizacja oraz Chirurgia ogólna - zespół chirurgii jednego dnia. Hospitalizacje w ramach tych dwóch zakresów stanowiły łącznie 43,2%.

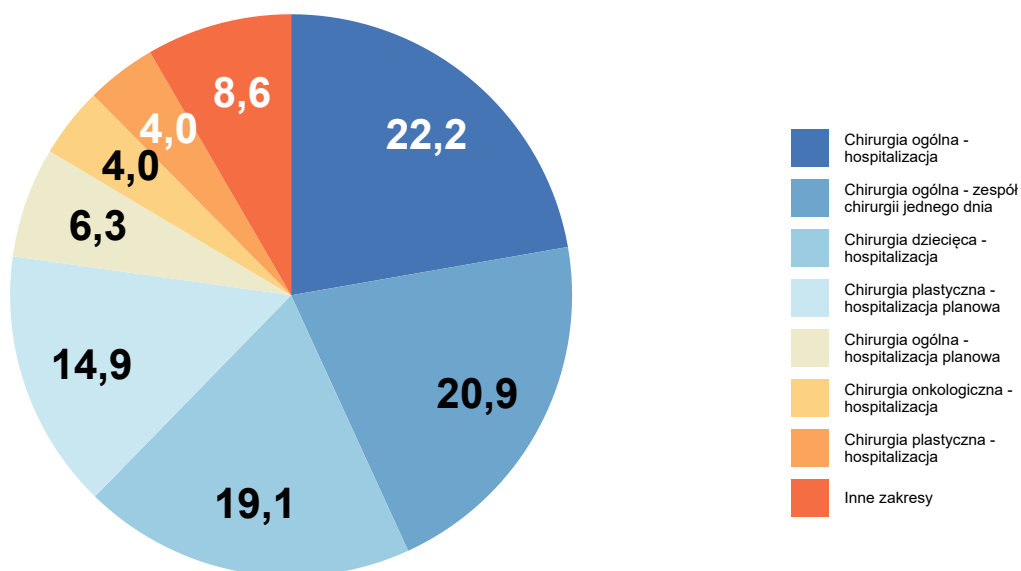
<sup>39</sup>Przez oddział rozumie się VIII część kodu resortowego, charakteryzującego komórkę organizacyjną przedsiębiorstwa podmiotu leczniczego (Rozporządzenie Ministra Zdrowia z dnia 17 maja 2012 r. w sprawie systemu resortowych kodów identyfikacyjnych oraz szczegółowego sposobu ich nadawania (Dz. U. 2012 poz. 594))

Wykres 2.1.67: Rozkład hospitalizacji wg oddziałów



Opracowanie DAiS na podstawie danych NFZ

Wykres 2.1.68: Rozkład hospitalizacji wg zakresów



Opracowanie DAiS na podstawie danych NFZ

Szczegółowe dane odnośnie liczby hospitalizacji na poszczególnych oddziałach i w ramach poszczególnych zakresów prezentują Tabela 2.1.107 oraz Tabela 2.1.108. Ze względu na występującą możliwość sprawozdania

tej samej hospitalizacji na kilku oddziałach lub zakresach, liczba hospitalizacji w danym szpitalu liczona według zakresów i według oddziałów niekoniecznie jest taka sama.

**Tabela 2.1.107:** Liczba hospitalizacji wykazanych przez świadczeniodawców wg oddziałów

| ID      | Oddział chirurgiczny ogólny [tys.] | Oddział leczenia jednego dnia [tys.] | Oddział chirurgiczny dla dzieci [tys.] | Oddział chirurgii plastycznej [tys.] | Oddział chirurgii onkologicznej [tys.] | Inne oddziały [tys.] | Suma [tys.] |
|---------|------------------------------------|--------------------------------------|--|--------------------------------------|--|----------------------|-------------|
| 12.0066 | 0,25                               | -                                    | 0,01                                   | 0,67                                 | -                                      | 0,01                 | 0,93        |
| 12.0005 | -                                  | 0,39                                 | -                                      | -                                    | -                                      | 0,05                 | 0,44        |
| 12.0124 | -                                  | 0,34                                 | -                                      | -                                    | -                                      | -                    | 0,34        |
| 12.0008 | 0,00                               | -                                    | -                                      | -                                    | 0,29                                   | 0,00                 | 0,29        |
| 12.0002 | -                                  | -                                    | 0,25                                   | -                                    | -                                      | -                    | 0,25        |
| 12.0029 | 0,03                               | -                                    | 0,14                                   | -                                    | -                                      | 0,00                 | 0,17        |
| 12.0003 | 0,01                               | -                                    | 0,11                                   | -                                    | 0,02                                   | 0,00                 | 0,15        |
| 12.0050 | -                                  | -                                    | 0,14                                   | -                                    | -                                      | -                    | 0,14        |
| 12.0012 | 0,00                               | -                                    | -                                      | 0,11                                 | -                                      | 0,00                 | 0,12        |
| 12.0070 | 0,11                               | -                                    | -                                      | -                                    | -                                      | 0,00                 | 0,11        |
| 12.0006 | -                                  | -                                    | 0,11                                   | -                                    | -                                      | 0,00                 | 0,11        |
| 12.0045 | 0,11                               | -                                    | -                                      | -                                    | -                                      | -                    | 0,11        |
| 12.0097 | -                                  | 0,10                                 | -                                      | -                                    | -                                      | -                    | 0,10        |
| 12.0126 | -                                  | -                                    | -                                      | 0,07                                 | -                                      | -                    | 0,07        |
| 12.0030 | 0,06                               | -                                    | -                                      | -                                    | -                                      | -                    | 0,06        |
| 12.0032 | 0,04                               | -                                    | -                                      | -                                    | -                                      | 0,02                 | 0,06        |
| 12.0122 | -                                  | 0,06                                 | -                                      | -                                    | -                                      | -                    | 0,06        |
| 12.0001 | 0,00                               | -                                    | 0,05                                   | -                                    | -                                      | 0,00                 | 0,05        |
| 12.0004 | 0,00                               | -                                    | 0,03                                   | -                                    | -                                      | 0,02                 | 0,05        |
| 12.0021 | 0,04                               | -                                    | -                                      | -                                    | -                                      | 0,00                 | 0,05        |
| 12.0025 | 0,00                               | -                                    | -                                      | -                                    | -                                      | 0,04                 | 0,05        |
| 12.0100 | -                                  | 0,05                                 | -                                      | -                                    | -                                      | -                    | 0,05        |
| 12.0013 | 0,03                               | -                                    | -                                      | -                                    | -                                      | 0,01                 | 0,04        |
| 12.0063 | 0,04                               | -                                    | -                                      | -                                    | -                                      | -                    | 0,04        |
| 12.0034 | 0,03                               | -                                    | -                                      | -                                    | -                                      | 0,00                 | 0,03        |
| 12.0020 | 0,02                               | -                                    | -                                      | -                                    | -                                      | 0,00                 | 0,03        |
| 12.0026 | 0,01                               | -                                    | -                                      | -                                    | -                                      | 0,02                 | 0,03        |
| 12.0128 | -                                  | 0,03                                 | -                                      | -                                    | -                                      | -                    | 0,03        |
| 12.0011 | 0,03                               | -                                    | -                                      | -                                    | -                                      | -                    | 0,03        |
| 12.0054 | 0,02                               | -                                    | -                                      | -                                    | -                                      | 0,01                 | 0,03        |
| 12.0023 | 0,02                               | -                                    | -                                      | -                                    | -                                      | 0,00                 | 0,02        |
| 12.0035 | 0,02                               | -                                    | 0,01                                   | -                                    | -                                      | -                    | 0,02        |
| 12.0052 | -                                  | -                                    | 0,02                                   | -                                    | -                                      | 0,00                 | 0,02        |
| 12.0017 | 0,01                               | -                                    | -                                      | -                                    | -                                      | 0,01                 | 0,02        |
| 12.0037 | 0,02                               | -                                    | -                                      | -                                    | -                                      | -                    | 0,02        |
| 12.0131 | -                                  | 0,02                                 | -                                      | -                                    | -                                      | -                    | 0,02        |
| 12.0010 | 0,00                               | -                                    | 0,01                                   | -                                    | -                                      | -                    | 0,02        |
| 12.0015 | 0,01                               | -                                    | -                                      | -                                    | -                                      | 0,01                 | 0,02        |
| 12.0156 | -                                  | 0,02                                 | -                                      | -                                    | -                                      | -                    | 0,02        |
| 12.0027 | 0,02                               | -                                    | -                                      | -                                    | -                                      | -                    | 0,02        |
| 12.0018 | 0,01                               | -                                    | -                                      | -                                    | -                                      | 0,01                 | 0,02        |
| 12.0039 | 0,02                               | -                                    | -                                      | -                                    | -                                      | 0,00                 | 0,02        |
| 12.0042 | 0,02                               | -                                    | -                                      | -                                    | -                                      | -                    | 0,02        |
| 12.0055 | 0,02                               | -                                    | -                                      | -                                    | -                                      | -                    | 0,02        |
| 12.0049 | 0,01                               | -                                    | -                                      | -                                    | -                                      | -                    | 0,01        |
| 12.0076 | 0,01                               | -                                    | -                                      | -                                    | -                                      | -                    | 0,01        |
| 12.0090 | -                                  | 0,01                                 | -                                      | -                                    | -                                      | -                    | 0,01        |
| 12.0041 | 0,01                               | -                                    | -                                      | -                                    | -                                      | -                    | 0,01        |
| 12.0048 | 0,01                               | -                                    | -                                      | -                                    | -                                      | 0,00                 | 0,01        |
| 12.0056 | -                                  | -                                    | -                                      | -                                    | -                                      | 0,01                 | 0,01        |
| 12.0058 | 0,01                               | -                                    | -                                      | -                                    | -                                      | -                    | 0,01        |
| 12.0079 | 0,01                               | -                                    | -                                      | -                                    | -                                      | -                    | 0,01        |
| 12.0065 | 0,01                               | -                                    | -                                      | -                                    | -                                      | -                    | 0,01        |
| 12.0144 | 0,01                               | -                                    | -                                      | -                                    | -                                      | 0,00                 | 0,01        |
| 12.0007 | -                                  | -                                    | -                                      | -                                    | -                                      | 0,01                 | 0,01        |
| 12.0019 | 0,01                               | -                                    | -                                      | -                                    | -                                      | -                    | 0,01        |

Tabela 2.1.107: Liczba hospitalizacji wykazanych przez świadczeniodawców wg oddziałów

| ID          | Oddział chirurgiczny ogólny [tys.] | Oddział leczenia jednego dnia [tys.] | Oddział chirurgiczny dla dzieci [tys.] | Oddział chirurgii plastycznej [tys.] | Oddział chirurgii onkologicznej [tys.] | Inne oddziały [tys.] | Suma [tys.] |
|-------------|------------------------------------|--------------------------------------|--|--------------------------------------|--|----------------------|-------------|
| 12.0033     | 0,01                               | -                                    | -                                      | -                                    | -                                      | -                    | 0,01        |
| 12.0098     | 0,01                               | -                                    | -                                      | -                                    | -                                      | -                    | 0,01        |
| 12.0014     | -                                  | -                                    | -                                      | -                                    | -                                      | 0,01                 | 0,01        |
| 12.0086     | 0,01                               | -                                    | -                                      | -                                    | -                                      | -                    | 0,01        |
| 12.0118     | -                                  | 0,01                                 | -                                      | -                                    | -                                      | -                    | 0,01        |
| 12.0009     | -                                  | -                                    | -                                      | -                                    | 0,01                                   | -                    | 0,01        |
| 12.0051     | 0,01                               | -                                    | -                                      | -                                    | -                                      | -                    | 0,01        |
| 12.0125     | 0,01                               | -                                    | -                                      | -                                    | -                                      | -                    | 0,01        |
| 12.0147     | -                                  | 0,01                                 | -                                      | -                                    | -                                      | -                    | 0,01        |
| 12.0016     | 0,00                               | -                                    | -                                      | -                                    | -                                      | 0,00                 | 0,00        |
| 12.0038     | 0,00                               | -                                    | -                                      | -                                    | -                                      | -                    | 0,00        |
| 12.0082     | 0,00                               | -                                    | -                                      | -                                    | -                                      | -                    | 0,00        |
| 12.0024     | 0,00                               | -                                    | -                                      | -                                    | -                                      | 0,00                 | 0,00        |
| 12.0101     | 0,00                               | -                                    | -                                      | -                                    | -                                      | 0,00                 | 0,00        |
| 12.0134     | -                                  | 0,00                                 | -                                      | -                                    | -                                      | -                    | 0,00        |
| 12.0036     | 0,00                               | -                                    | -                                      | -                                    | -                                      | -                    | 0,00        |
| 12.0043     | -                                  | -                                    | -                                      | -                                    | -                                      | 0,00                 | 0,00        |
| 12.0084     | 0,00                               | -                                    | 0,00                                   | -                                    | -                                      | -                    | 0,00        |
| 12.0028     | 0,00                               | -                                    | -                                      | -                                    | -                                      | -                    | 0,00        |
| 12.0093     | 0,00                               | -                                    | -                                      | -                                    | -                                      | -                    | 0,00        |
| 12.0103     | -                                  | -                                    | -                                      | -                                    | -                                      | 0,00                 | 0,00        |
| 12.0112     | -                                  | 0,00                                 | -                                      | -                                    | -                                      | -                    | 0,00        |
| 12.0174     | -                                  | -                                    | -                                      | -                                    | -                                      | 0,00                 | 0,00        |
| 12.0188     | -                                  | -                                    | -                                      | -                                    | -                                      | 0,00                 | 0,00        |
| 12.0228     | -                                  | -                                    | -                                      | 0,00                                 | -                                      | -                    | 0,00        |
| <b>Woj.</b> | <b>1,15</b>                        | <b>1,03</b>                          | <b>0,87</b>                            | <b>0,85</b>                          | <b>0,32</b>                            | <b>0,28</b>          | <b>4,49</b> |

Opracowanie DAiS na podstawie danych NFZ

Tabela 2.1.108: Liczba hospitalizacji wykazanych przez świadczeniodawców wg zakresów

| ID      | Chirurgia ogólna - hospitalizacja [tys.] | Chirurgia ogólna - zespół chirurgii jednego dnia [tys.] | Chirurgia dziecięca - hospitalizacja [tys.] | Chirurgia plastyczna - hospitalizacja planowa [tys.] | Chirurgia ogólna - hospitalizacja planowa [tys.] | Inne zakresy [tys.] | Suma [tys.] |
|---------|--|---|---|--|--|---------------------|-------------|
| 12.0066 | -  | -   | -   | 0,67   | 0,25   | 0,02                | 0,93        |
| 12.0005 | -  | 0,39  | -   | -  | -  | 0,05                | 0,44        |
| 12.0124 | -  | 0,34  | -   | -  | -  | -                   | 0,34        |
| 12.0008 | 0,14                                     | -   | -   | -  | -  | 0,15                | 0,29        |
| 12.0002 | -  | -   | 0,25  | -  | -  | -                   | 0,25        |
| 12.0029 | 0,03                                     | -   | 0,14  | -  | -  | 0,00                | 0,17        |
| 12.0003 | 0,01                                     | -   | 0,11  | -  | -  | 0,02                | 0,15        |
| 12.0050 | -  | -   | 0,14  | -  | -  | -                   | 0,14        |
| 12.0012 | 0,00                                     | -   | -   | -  | -  | 0,12                | 0,12        |
| 12.0070 | 0,11                                     | -   | -   | -  | -  | 0,00                | 0,11        |
| 12.0006 | -  | -   | 0,11  | -  | -  | 0,00                | 0,11        |
| 12.0045 | 0,11                                     | -   | -   | -  | -  | -                   | 0,11        |
| 12.0097 | -  | 0,07  | -   | -  | -  | 0,03                | 0,10        |
| 12.0126 | -  | -   | -   | -  | -  | 0,07                | 0,07        |
| 12.0030 | 0,06                                     | -   | -   | -  | -  | -                   | 0,06        |
| 12.0032 | 0,04                                     | -   | -   | -  | -  | 0,02                | 0,06        |
| 12.0122 | -  | 0,02  | -   | -  | -  | 0,04                | 0,06        |
| 12.0001 | 0,00                                     | -   | 0,05  | -  | -  | 0,00                | 0,05        |

**Tabela 2.1.108:** Liczba hospitalizacji wykazanych przez świadczeniodawców wg zakresów

| ID      | Chirurgia ogólna - hospitalizacja [tys.] | Chirurgia ogólna - zespół chirurgii jednego dnia [tys.] | Chirurgia dziecięca - hospitalizacja [tys.] | Chirurgia plastyczna - hospitalizacja planowa [tys.] | Chirurgia ogólna - hospitalizacja planowa [tys.] | Inne zakresy [tys.] | Suma [tys.] |
|---------|--|---|---|--|--|---------------------|-------------|
| 12.0004 | 0,00                                     | -   | 0,03  | -  | -  | 0,02                | 0,05        |
| 12.0021 | 0,04                                     | -   | -   | -  | -  | 0,00                | 0,05        |
| 12.0025 | 0,00                                     | -   | -   | -  | -  | 0,04                | 0,05        |
| 12.0100 | -  | 0,05  | -   | -  | -  | -                   | 0,05        |
| 12.0013 | 0,03                                     | -   | -   | -  | -  | 0,01                | 0,04        |
| 12.0063 | 0,04                                     | -   | -   | -  | -  | -                   | 0,04        |
| 12.0034 | 0,03                                     | -   | -   | -  | -  | 0,00                | 0,03        |
| 12.0020 | 0,02                                     | -   | -   | -  | -  | 0,00                | 0,03        |
| 12.0026 | 0,01                                     | -   | -   | -  | -  | 0,02                | 0,03        |
| 12.0128 | -  | -   | -   | -  | -  | 0,03                | 0,03        |
| 12.0011 | 0,03                                     | -   | -   | -  | -  | -                   | 0,03        |
| 12.0054 | 0,02                                     | -   | -   | -  | -  | 0,01                | 0,03        |
| 12.0023 | 0,02                                     | -   | -   | -  | -  | 0,00                | 0,02        |
| 12.0035 | 0,02                                     | -   | 0,01  | -  | -  | -                   | 0,02        |
| 12.0052 | -  | -   | 0,02  | -  | -  | 0,00                | 0,02        |
| 12.0017 | 0,01                                     | -   | -   | -  | -  | 0,01                | 0,02        |
| 12.0037 | 0,02                                     | -   | -   | -  | -  | -                   | 0,02        |
| 12.0131 | -  | 0,02  | -   | -  | -  | -                   | 0,02        |
| 12.0010 | 0,00                                     | -   | 0,01  | -  | -  | -                   | 0,02        |
| 12.0015 | 0,01                                     | -   | -   | -  | -  | 0,01                | 0,02        |
| 12.0156 | -  | 0,02  | -   | -  | -  | -                   | 0,02        |
| 12.0027 | 0,02                                     | -   | -   | -  | -  | -                   | 0,02        |
| 12.0018 | 0,01                                     | -   | -   | -  | -  | 0,01                | 0,02        |
| 12.0039 | 0,02                                     | -   | -   | -  | -  | 0,00                | 0,02        |
| 12.0042 | 0,02                                     | -   | -   | -  | -  | -                   | 0,02        |
| 12.0055 | -  | -   | -   | -  | 0,02   | -                   | 0,02        |
| 12.0049 | 0,01                                     | -   | -   | -  | -  | -                   | 0,01        |
| 12.0076 | 0,01                                     | -   | -   | -  | -  | -                   | 0,01        |
| 12.0090 | -  | 0,01  | -   | -  | -  | -                   | 0,01        |
| 12.0041 | 0,01                                     | -   | -   | -  | -  | -                   | 0,01        |
| 12.0048 | 0,01                                     | -   | -   | -  | -  | 0,00                | 0,01        |
| 12.0056 | -  | -   | -   | -  | -  | 0,01                | 0,01        |
| 12.0058 | 0,01                                     | -   | -   | -  | -  | -                   | 0,01        |
| 12.0079 | 0,01                                     | -   | -   | -  | -  | -                   | 0,01        |
| 12.0065 | 0,01                                     | -   | -   | -  | -  | -                   | 0,01        |
| 12.0144 | -  | -   | -   | -  | 0,01   | 0,00                | 0,01        |
| 12.0007 | 0,00                                     | -   | -   | -  | -  | 0,01                | 0,01        |
| 12.0019 | 0,01                                     | -   | -   | -  | -  | -                   | 0,01        |
| 12.0033 | 0,01                                     | -   | -   | -  | -  | -                   | 0,01        |
| 12.0098 | -  | -   | -   | -  | 0,01   | -                   | 0,01        |
| 12.0014 | 0,00                                     | -   | -   | -  | -  | 0,01                | 0,01        |
| 12.0086 | -  | -   | -   | -  | 0,01   | -                   | 0,01        |
| 12.0118 | -  | 0,01  | -   | -  | -  | -                   | 0,01        |
| 12.0009 | -  | -   | -   | -  | -  | 0,01                | 0,01        |
| 12.0051 | 0,01                                     | -   | -   | -  | -  | -                   | 0,01        |
| 12.0125 | -  | 0,01  | -   | -  | -  | -                   | 0,01        |
| 12.0147 | -  | 0,00  | -   | -  | -  | 0,00                | 0,01        |
| 12.0016 | 0,00                                     | -   | -   | -  | -  | 0,00                | 0,00        |
| 12.0038 | 0,00                                     | -   | -   | -  | -  | -                   | 0,00        |
| 12.0082 | 0,00                                     | -   | -   | -  | -  | -                   | 0,00        |
| 12.0024 | 0,00                                     | -   | -   | -  | -  | 0,00                | 0,00        |
| 12.0101 | -  | -   | -   | -  | 0,00   | 0,00                | 0,00        |
| 12.0134 | -  | 0,00  | -   | -  | -  | -                   | 0,00        |
| 12.0036 | 0,00                                     | -   | -   | -  | -  | -                   | 0,00        |
| 12.0043 | -  | -   | -   | -  | -  | 0,00                | 0,00        |
| 12.0084 | -  | -   | -   | -  | -  | 0,00                | 0,00        |
| 12.0028 | 0,00                                     | -   | -   | -  | -  | -                   | 0,00        |



**Tabela 2.1.108:** Liczba hospitalizacji wykazanych przez świadczeniodawców wg zakresów

| ID          | Chirurgia ogólna -<br>hospitalizacja [tys.] | Chirurgia ogólna -<br>zespół chirurgii jednego<br>dnia [tys.] | Chirurgia dziecięca -<br>hospitalizacja [tys.] | Chirurgia plastyczna -<br>hospitalizacja planowa<br>[tys.] | Chirurgia ogólna -<br>hospitalizacja planowa<br>[tys.] | Inne zakresy [tys.] | Suma [tys.] |
|-------------|---|---|--|--|--|---------------------|-------------|
| 12.0093     | 0,00  | -   | -  | -  | -  | -                   | 0,00        |
| 12.0103     | -   | -   | -  | -  | -  | 0,00                | 0,00        |
| 12.0112     | -   | 0,00  | -  | -  | -  | -                   | 0,00        |
| 12.0174     | -   | -   | -  | -  | -  | 0,00                | 0,00        |
| 12.0188     | -   | -   | -  | -  | -  | 0,00                | 0,00        |
| 12.0228     | -   | -   | -  | 0,00   | -  | -                   | 0,00        |
| <b>Woj.</b> | <b>1,00</b>                                 | <b>0,94</b>   | <b>0,86</b>                                    | <b>0,67</b>  | <b>0,29</b>  | <b>0,74</b>         | <b>4,49</b> |

Opracowanie DAiS na podstawie danych NFZ

W Tabeli 2.1.109 zostały zaprezentowane dane dotyczące struktury demograficznej pacjentów podczas poszczególnych hospitalizacji - średni wiek, udział pacjentów w różnych grupach wiekowych i struktura płci.

**Tabela 2.1.109:** Struktura demograficzna pacjentów

| ID      | Średni<br>wiek<br>[lata] | Hospitalizacje<br>kobiet [%] | Hospitalizacje pacjentów w wieku |           |           |           |           |          |
|---------|--------------------------|------------------------------|----------------------------------|-----------|-----------|-----------|-----------|----------|
|         |                          |                              | 0-18 [%]                         | 18-25 [%] | 25-35 [%] | 35-50 [%] | 50-60 [%] | >=61 [%] |
| 12.0001 | 15,7                     | 56,6                         | 88,7                             | 3,8       | -         | -         | 1,9       | 5,7      |
| 12.0002 | 12,3                     | 54,8                         | 92,4                             | 7,6       | -         | -         | -         | -        |
| 12.0003 | 23,2                     | 43,2                         | 71,6                             | 6,1       | 2,0       | 2,7       | 4,1       | 13,5     |
| 12.0004 | 35,0                     | 56,2                         | 54,2                             | 2,1       | -         | 8,3       | 6,2       | 29,2     |
| 12.0005 | 53,5                     | 60,2                         | 0,5                              | 5,5       | 12,3      | 23,2      | 15,9      | 42,7     |
| 12.0006 | 13,4                     | 47,7                         | 90,8                             | 9,2       | -         | -         | -         | -        |
| 12.0007 | 62,5                     | 25,0                         | -                                | -         | 37,5      | -         | -         | 62,5     |
| 12.0008 | 69,3                     | 55,4                         | -                                | 1,7       | 4,5       | 5,9       | 8,7       | 79,2     |
| 12.0009 | 61,2                     | 66,7                         | -                                | -         | 16,7      | 16,7      | 16,7      | 50,0     |
| 12.0010 | 20,5                     | 31,6                         | 73,7                             | 5,3       | 5,3       | 10,5      | -         | 5,3      |
| 12.0011 | 71,5                     | 53,8                         | -                                | -         | -         | 3,8       | 15,4      | 80,8     |
| 12.0012 | 51,9                     | 69,2                         | 3,3                              | 3,3       | 13,3      | 21,7      | 15,8      | 42,5     |
| 12.0013 | 64,6                     | 45,0                         | -                                | -         | 10,0      | 7,5       | 5,0       | 77,5     |
| 12.0014 | 60,4                     | 57,1                         | -                                | -         | -         | 28,6      | 28,6      | 42,9     |
| 12.0015 | 53,2                     | 33,3                         | -                                | -         | 11,1      | 38,9      | 11,1      | 38,9     |
| 12.0016 | 58,6                     | 20,0                         | -                                | -         | -         | 40,0      | 20,0      | 40,0     |
| 12.0017 | 67,6                     | 52,4                         | -                                | -         | 4,8       | 9,5       | 19,0      | 66,7     |
| 12.0018 | 59,9                     | 68,8                         | -                                | -         | -         | 31,2      | 25,0      | 43,8     |
| 12.0019 | 63,1                     | 25,0                         | -                                | -         | 25,0      | -         | -         | 75,0     |
| 12.0020 | 64,2                     | 63,0                         | -                                | 3,7       | 3,7       | 25,9      | 11,1      | 55,6     |
| 12.0021 | 65,9                     | 52,1                         | -                                | -         | 2,1       | 8,3       | 12,5      | 77,1     |
| 12.0023 | 64,4                     | 52,0                         | -                                | 8,0       | 4,0       | 12,0      | 12,0      | 64,0     |
| 12.0024 | 57,0                     | 75,0                         | -                                | -         | -         | 25,0      | -         | 75,0     |
| 12.0025 | 58,1                     | 50,0                         | -                                | 8,7       | 6,5       | 13,0      | 13,0      | 58,7     |
| 12.0026 | 63,1                     | 51,9                         | -                                | -         | -         | 14,8      | 25,9      | 59,3     |
| 12.0027 | 58,0                     | 41,2                         | -                                | 5,9       | 11,8      | 11,8      | 23,5      | 47,1     |
| 12.0028 | 73,0                     | -                            | -                                | -         | -         | -         | -         | 100,0    |
| 12.0029 | 18,8                     | 52,0                         | 78,4                             | 2,9       | 4,1       | 4,7       | 3,5       | 6,4      |
| 12.0030 | 52,5                     | 53,1                         | 1,6                              | 3,1       | 12,5      | 21,9      | 25,0      | 35,9     |
| 12.0032 | 55,8                     | 52,5                         | -                                | 1,6       | 11,5      | 21,3      | 21,3      | 44,3     |
| 12.0033 | 62,6                     | 62,5                         | -                                | -         | -         | 12,5      | 25,0      | 62,5     |
| 12.0034 | 53,8                     | 45,2                         | -                                | 6,5       | 16,1      | 16,1      | 22,6      | 38,7     |
| 12.0035 | 42,2                     | 39,1                         | 30,4                             | 8,7       | 4,3       | 13,0      | 4,3       | 39,1     |
| 12.0036 | 54,0                     | 66,7                         | -                                | -         | 33,3      | -         | -         | 66,7     |
| 12.0037 | 64,1                     | 61,9                         | -                                | -         | 9,5       | 14,3      | 19,0      | 57,1     |
| 12.0038 | 62,0                     | 40,0                         | -                                | -         | 20,0      | 20,0      | -         | 60,0     |
| 12.0039 | 58,4                     | 56,2                         | -                                | -         | 12,5      | 25,0      | 6,2       | 56,2     |

Tabela 2.1.109: Struktura demograficzna pacjentów

| ID          | Średni wiek [lata] | Hospitalizacje kobiet [%] | Hospitalizacje pacjentów w wieku |            |             |             |             |             |
|-------------|--------------------|---------------------------|----------------------------------|------------|-------------|-------------|-------------|-------------|
|             |                    |                           | 0-18 [%]                         | 18-25 [%]  | 25-35 [%]   | 35-50 [%]   | 50-60 [%]   | >=61 [%]    |
| 12.0041     | 53,3               | 81,8                      | -                                | -          | 18,2        | 18,2        | 27,3        | 36,4        |
| 12.0042     | 53,5               | 43,8                      | -                                | 6,2        | 12,5        | 18,8        | 12,5        | 50,0        |
| 12.0043     | 71,3               | 66,7                      | -                                | -          | -           | -           | -           | 100,0       |
| 12.0045     | 52,2               | 47,7                      | -                                | 3,7        | 14,0        | 29,9        | 20,6        | 31,8        |
| 12.0048     | 60,4               | 54,5                      | 9,1                              | -          | -           | 27,3        | -           | 63,6        |
| 12.0049     | 62,1               | 64,3                      | -                                | 7,1        | 7,1         | 7,1         | 14,3        | 64,3        |
| 12.0050     | 12,2               | 54,8                      | 92,6                             | 7,4        | -           | -           | -           | -           |
| 12.0051     | 53,5               | 83,3                      | -                                | -          | 16,7        | 50,0        | -           | 33,3        |
| 12.0052     | 5,5                | 40,9                      | 95,5                             | 4,5        | -           | -           | -           | -           |
| 12.0054     | 54,0               | 50,0                      | -                                | 3,8        | 7,7         | 30,8        | 7,7         | 50,0        |
| 12.0055     | 56,1               | 73,3                      | -                                | -          | 6,7         | 46,7        | 6,7         | 40,0        |
| 12.0056     | 56,9               | 63,6                      | -                                | -          | -           | 45,5        | 18,2        | 36,4        |
| 12.0058     | 64,5               | 54,5                      | -                                | 9,1        | 9,1         | 9,1         | 9,1         | 63,6        |
| 12.0063     | 57,8               | 83,8                      | -                                | -          | 18,9        | 8,1         | 21,6        | 51,4        |
| 12.0065     | 58,5               | 50,0                      | -                                | -          | 20,0        | 10,0        | 30,0        | 40,0        |
| 12.0066     | 48,0               | 69,2                      | 4,6                              | 6,1        | 16,0        | 25,9        | 14,5        | 32,9        |
| 12.0070     | 52,0               | 53,5                      | -                                | 1,8        | 18,4        | 27,2        | 17,5        | 35,1        |
| 12.0076     | 68,5               | 30,8                      | -                                | -          | -           | 15,4        | 15,4        | 69,2        |
| 12.0079     | 61,5               | 27,3                      | -                                | -          | -           | 9,1         | 36,4        | 54,5        |
| 12.0082     | 50,2               | 60,0                      | -                                | -          | 20,0        | 20,0        | 20,0        | 40,0        |
| 12.0084     | 43,0               | -                         | 33,3                             | -          | -           | -           | 33,3        | 33,3        |
| 12.0086     | 37,3               | 28,6                      | -                                | 14,3       | 14,3        | 57,1        | 14,3        | -           |
| 12.0090     | 50,2               | 58,3                      | -                                | -          | 16,7        | 25,0        | 41,7        | 16,7        |
| 12.0093     | 46,0               | -                         | -                                | -          | -           | 100,0       | -           | -           |
| 12.0097     | 55,3               | 64,9                      | -                                | 8,2        | 15,5        | 16,5        | 15,5        | 44,3        |
| 12.0098     | 65,1               | 75,0                      | -                                | -          | -           | 25,0        | -           | 75,0        |
| 12.0100     | 52,6               | 71,7                      | -                                | 6,5        | 17,4        | 10,9        | 17,4        | 47,8        |
| 12.0101     | 40,8               | 75,0                      | -                                | 25,0       | 25,0        | -           | 25,0        | 25,0        |
| 12.0103     | 82,0               | 100,0                     | -                                | -          | -           | -           | -           | 100,0       |
| 12.0112     | 51,0               | 100,0                     | -                                | -          | -           | -           | 100,0       | -           |
| 12.0118     | 56,9               | -                         | -                                | -          | -           | 28,6        | 28,6        | 42,9        |
| 12.0122     | 54,1               | 63,9                      | 4,9                              | 3,3        | 3,3         | 26,2        | 19,7        | 42,6        |
| 12.0124     | 46,2               | 63,2                      | -                                | 6,8        | 19,1        | 31,5        | 21,5        | 21,2        |
| 12.0125     | 56,0               | 83,3                      | -                                | -          | -           | 16,7        | 50,0        | 33,3        |
| 12.0126     | 51,7               | 76,8                      | -                                | 4,3        | 13,0        | 26,1        | 17,4        | 39,1        |
| 12.0128     | 54,4               | 66,7                      | -                                | 3,7        | 11,1        | 22,2        | 25,9        | 37,0        |
| 12.0131     | 50,6               | 61,9                      | -                                | 9,5        | 4,8         | 33,3        | 14,3        | 38,1        |
| 12.0134     | 56,2               | 50,0                      | -                                | -          | 25,0        | -           | 25,0        | 50,0        |
| 12.0144     | 44,8               | 44,4                      | -                                | -          | 22,2        | 44,4        | 11,1        | 22,2        |
| 12.0147     | 73,5               | 100,0                     | -                                | -          | -           | -           | -           | 100,0       |
| 12.0156     | 60,9               | 77,8                      | -                                | -          | 5,6         | 11,1        | 27,8        | 55,6        |
| 12.0174     | 11,0               | 100,0                     | 100,0                            | -          | -           | -           | -           | -           |
| 12.0188     | 74,0               | -                         | -                                | -          | -           | -           | -           | 100,0       |
| 12.0228     | 21,0               | 100,0                     | -                                | 100,0      | -           | -           | -           | -           |
| <b>Woj.</b> | <b>45,9</b>        | <b>59,1</b>               | <b>19,3</b>                      | <b>4,9</b> | <b>10,2</b> | <b>17,7</b> | <b>13,0</b> | <b>35,0</b> |

Opracowanie DAiS na podstawie danych NFZ

Ważnym czynnikiem jest wielochorobowość hospitalizowanych pacjentów<sup>40</sup>. Aby umożliwić porównania między szpitalami i województwami ustalono kategorie współczynnika wyznaczone na podstawie **ogólnopolskiego** rozkładu wielochorobowości dla danej podgrupy chorób. Przedziały dobrano tak, aby ich szerokość była równa odchyleniu standardowemu ( $\sigma$ ) rozkładu ogólnopolskiego, a przedział *Średni* miał środek w medianie rozkładu ogólnopolskiego ( $M$ ). Przyjmując powyższe założenia, ustalono następujące kategorie współczynnika wielochorobowości:

- *BN* - Bardzo Niski:  $(-\infty, M - 1.5\sigma]$ ,
- *N* - Niski:  $(M - 1.5\sigma, M - 0.5\sigma]$ ,
- *Ś* - Średni:  $(M - 0.5\sigma, M + 0.5\sigma]$ ,

<sup>40</sup>Dotyczy wszystkich hospitalizacji z powodu analizowanej podgrupy chorób.

- *W* - Wysoki:  $(M + 0.5\sigma, M + 1.5\sigma]$ ,
- *BW* - Bardzo Wysoki:  $(M + 1.5\sigma, +\infty)$ .

Więcej na temat tego zagadnienia zostało omówione w Mapach Potrzeb Zdrowotnych 2018 r. w zakresie leczenia szpitalnego <http://www.mpz.mz.gov.pl/mapy-szpitalne-ustawowe-2018/> w rozdziale Wielochorobowość. Tabela 2.1.110 prezentuje rozkład pacjentów ze względu na poziom współczynnika wielochorobowości dla świadczeniodawców realizujących hospitalizacje w ramach danej podgrupy chorób w województwie śląskim.

**Tabela 2.1.110:** Rozkład pacjentów względem współczynnika wielochorobowości

| ID      | Liczba hospitalizacji <sup>a</sup> [tys.] | Udział pacjentów ze współczynnikiem wielochorobowości: |           |            |            |                   |
|---------|---|--|-----------|------------|------------|-------------------|
|         |   | bardzo niski [%]                                       | niski [%] | średni [%] | wysoki [%] | bardzo wysoki [%] |
| 12.0001 | 0,05                                      | 66,04  | 26,42     | 5,66       | -          | 1,89              |
| 12.0002 | 0,25                                      | 71,60  | 28,40     | -          | -          | -                 |
| 12.0003 | 0,15                                      | 47,97  | 32,43     | 8,78       | 10,14      | 0,68              |
| 12.0004 | 0,05                                      | 50,00  | 10,42     | 14,58      | 16,67      | 8,33              |
| 12.0005 | 0,44                                      | 2,95   | 29,55     | 42,27      | 23,64      | 1,59              |
| 12.0006 | 0,11                                      | 65,14  | 34,86     | -          | -          | -                 |
| 12.0007 | 0,01                                      | -  | 37,50     | -          | 62,50      | -                 |
| 12.0008 | 0,29                                      | -  | 7,96      | 25,95      | 56,40      | 9,69              |
| 12.0009 | 0,01                                      | -  | 16,67     | 16,67      | 50,00      | 16,67             |
| 12.0010 | 0,02                                      | 57,89  | 26,32     | 10,53      | -          | 5,26              |
| 12.0011 | 0,03                                      | -  | -         | 34,62      | 46,15      | 19,23             |
| 12.0012 | 0,12                                      | 2,50   | 35,83     | 45,83      | 15,83      | -                 |
| 12.0013 | 0,04                                      | -  | 10,00     | 37,50      | 50,00      | 2,50              |
| 12.0014 | 0,01                                      | -  | -         | 57,14      | 28,57      | 14,29             |
| 12.0015 | 0,02                                      | -  | 27,78     | 50,00      | 22,22      | -                 |
| 12.0016 | 0,00                                      | -  | 20,00     | 40,00      | 40,00      | -                 |
| 12.0017 | 0,02                                      | -  | 9,52      | 23,81      | 61,90      | 4,76              |
| 12.0018 | 0,02                                      | -  | 12,50     | 62,50      | 25,00      | -                 |
| 12.0019 | 0,01                                      | -  | 25,00     | 25,00      | 25,00      | 25,00             |
| 12.0020 | 0,03                                      | 3,70   | 14,81     | 33,33      | 44,44      | 3,70              |
| 12.0021 | 0,05                                      | -  | 6,25      | 37,50      | 52,08      | 4,17              |
| 12.0023 | 0,02                                      | 4,00   | 16,00     | 20,00      | 48,00      | 12,00             |
| 12.0024 | 0,00                                      | -  | 25,00     | 50,00      | 25,00      | -                 |
| 12.0025 | 0,05                                      | -  | 21,74     | 34,78      | 39,13      | 4,35              |
| 12.0026 | 0,03                                      | -  | 3,70      | 51,85      | 37,04      | 7,41              |
| 12.0027 | 0,02                                      | -  | 17,65     | 47,06      | 29,41      | 5,88              |
| 12.0028 | 0,00                                      | -  | -         | -          | 100,00     | -                 |
| 12.0029 | 0,17                                      | 63,16  | 25,73     | 8,19       | 2,92       | -                 |
| 12.0030 | 0,06                                      | 1,56   | 25,00     | 56,25      | 17,19      | -                 |
| 12.0032 | 0,06                                      | 1,64   | 21,31     | 40,98      | 32,79      | 3,28              |
| 12.0033 | 0,01                                      | -  | 12,50     | 50,00      | 37,50      | -                 |
| 12.0034 | 0,03                                      | -  | 25,81     | 51,61      | 19,35      | 3,23              |
| 12.0035 | 0,02                                      | 21,74  | 21,74     | 30,43      | 21,74      | 4,35              |
| 12.0036 | 0,00                                      | -  | 33,33     | 33,33      | 33,33      | -                 |
| 12.0037 | 0,02                                      | -  | 19,05     | 23,81      | 52,38      | 4,76              |
| 12.0038 | 0,00                                      | -  | 40,00     | -          | 40,00      | 20,00             |
| 12.0039 | 0,02                                      | -  | 31,25     | 31,25      | 37,50      | -                 |
| 12.0041 | 0,01                                      | -  | 36,36     | 45,45      | 18,18      | -                 |
| 12.0042 | 0,02                                      | -  | 31,25     | 43,75      | 25,00      | -                 |
| 12.0043 | 0,00                                      | -  | -         | 66,67      | 33,33      | -                 |
| 12.0045 | 0,11                                      | 1,87   | 29,91     | 46,73      | 16,82      | 4,67              |
| 12.0048 | 0,01                                      | 9,09   | -         | 36,36      | 45,45      | 9,09              |
| 12.0049 | 0,01                                      | -  | 21,43     | 28,57      | 42,86      | 7,14              |
| 12.0050 | 0,14                                      | 70,37  | 29,63     | -          | -          | -                 |
| 12.0051 | 0,01                                      | -  | 16,67     | 66,67      | -          | 16,67             |
| 12.0052 | 0,02                                      | 95,45  | 4,55      | -          | -          | -                 |
| 12.0054 | 0,03                                      | -  | 30,77     | 38,46      | 30,77      | -                 |
| 12.0055 | 0,02                                      | -  | 26,67     | 46,67      | 26,67      | -                 |
| 12.0056 | 0,01                                      | -  | 9,09      | 72,73      | 18,18      | -                 |
| 12.0058 | 0,01                                      | -  | 18,18     | 27,27      | 36,36      | 18,18             |
| 12.0063 | 0,04                                      | -  | 27,03     | 51,35      | 21,62      | -                 |

**Tabela 2.1.110:** Rozkład pacjentów względem współczynnika wielochorobowości

| ID          | Liczba hospitalizacji <sup>a</sup><br>[tys.] | Udział pacjentów ze współczynnikiem wielochorobowości: |              |              |              |                   |
|-------------|--|--|--------------|--------------|--------------|-------------------|
|             |  | bardzo niski [%]                                       | niski [%]    | średni [%]   | wysoki [%]   | bardzo wysoki [%] |
| 12.0065     | 0,01   | -  | 30,00        | 30,00        | 40,00        | -                 |
| 12.0066     | 0,93   | 5,37   | 36,95        | 42,86        | 14,29        | 0,54              |
| 12.0070     | 0,11   | -  | 33,33        | 45,61        | 18,42        | 2,63              |
| 12.0076     | 0,01   | -  | 7,69         | 30,77        | 46,15        | 15,38             |
| 12.0079     | 0,01   | -  | -            | 45,45        | 54,55        | -                 |
| 12.0082     | 0,00   | -  | 40,00        | 20,00        | 40,00        | -                 |
| 12.0084     | 0,00   | 33,33  | -            | 33,33        | 33,33        | -                 |
| 12.0086     | 0,01   | -  | 42,86        | 57,14        | -            | -                 |
| 12.0090     | 0,01   | -  | 25,00        | 58,33        | 16,67        | -                 |
| 12.0093     | 0,00   | -  | -            | 100,00       | -            | -                 |
| 12.0097     | 0,10   | 1,03   | 31,96        | 34,02        | 32,99        | -                 |
| 12.0098     | 0,01   | -  | 25,00        | 37,50        | 37,50        | -                 |
| 12.0100     | 0,05   | 6,52   | 21,74        | 54,35        | 17,39        | -                 |
| 12.0101     | 0,00   | 25,00  | 25,00        | 50,00        | -            | -                 |
| 12.0103     | 0,00   | -  | -            | -            | 100,00       | -                 |
| 12.0112     | 0,00   | -  | -            | 100,00       | -            | -                 |
| 12.0118     | 0,01   | -  | -            | 71,43        | 28,57        | -                 |
| 12.0122     | 0,06   | 6,56   | 21,31        | 45,90        | 24,59        | 1,64              |
| 12.0124     | 0,34   | 1,47   | 43,53        | 45,88        | 8,82         | 0,29              |
| 12.0125     | 0,01   | -  | 16,67        | 83,33        | -            | -                 |
| 12.0126     | 0,07   | 4,35   | 31,88        | 43,48        | 20,29        | -                 |
| 12.0128     | 0,03   | 3,70   | 29,63        | 51,85        | 11,11        | 3,70              |
| 12.0131     | 0,02   | -  | 42,86        | 38,10        | 19,05        | -                 |
| 12.0134     | 0,00   | -  | 25,00        | 25,00        | 50,00        | -                 |
| 12.0144     | 0,01   | -  | 55,56        | 33,33        | 11,11        | -                 |
| 12.0147     | 0,01   | -  | -            | 16,67        | 83,33        | -                 |
| 12.0156     | 0,02   | -  | 11,11        | 55,56        | 33,33        | -                 |
| 12.0174     | 0,00   | 100,00   | -            | -            | -            | -                 |
| 12.0188     | 0,00   | -  | -            | -            | 100,00       | -                 |
| 12.0228     | 0,00   | -  | 100,00       | -            | -            | -                 |
| <b>Woj.</b> | <b>4,49</b>                                  | <b>15,88</b>   | <b>28,53</b> | <b>33,59</b> | <b>19,93</b> | <b>2,07</b>       |

<sup>a</sup> Liczba może się różnić od łącznej liczby hospitalizacji realizowanych dla danej podrupy chorób. Brak wyliczeń dla niektórych hospitalizacji związany jest z brakiem możliwości przypisania ich kodów ICD-10 do homogenicznych grup chorób.

Opracowanie DAiS na podstawie danych NFZ

Statystyki dotyczące miejsca zamieszkania hospitalizowanych pacjentów w odniesieniu do miejsca realizacji świadczeń prezentuje Tabela 2.1.111. W niniejszej analizie miasto na prawach powiatu i przylegający do niego powiat traktowane są jako jeden powiat, np. powiat m. Wrocław i powiat wrocławski.

**Tabela 2.1.111:** Struktura geograficzna pacjentów

| ID      | Hospitalizacje pacjentów |  |  | Średnia odległość pacjenta do szpitala | Odległość jaką przejechało 50% pacjentów | Udział pacjentów ze wsi [%] |
|---------|--------------------------|--|--|--|--|-----------------------------|
|         | spoza województwa [%]    | spoza powiatu, z tego samego województwa [%] | spoza powiatu, z tego samego województwa [%] |  |  |                             |
| 12.0001 | 1,9                      | 18,9   | 79,2   | 12,9                                   | 11,7                                     | 43,4                        |
| 12.0002 | 4,4                      | 76,8   | 18,8   | 23,4                                   | 14,7                                     | 14,8                        |
| 12.0003 | 6,1                      | 25,0   | 68,9   | 16,8                                   | 11,5                                     | 45,9                        |
| 12.0004 | 2,1                      | 56,2   | 41,7   | 9,4                                    | 7,4                                      | 33,3                        |
| 12.0005 | 1,6                      | 35,0   | 63,4   | 8,9                                    | 0,0                                      | 2,7                         |
| 12.0006 | 0,9                      | 85,3   | 13,8   | 12,7                                   | 9,9                                      | 6,4                         |
| 12.0007 | -                        | 12,5   | 87,5   | 9,6                                    | 0,0                                      | 12,5                        |
| 12.0008 | 15,6                     | 29,1   | 55,4   | 13,8                                   | 12,5                                     | 41,2                        |
| 12.0009 | -                        | 66,7   | 33,3   | 23,7                                   | 24,6                                     | -                           |
| 12.0010 | 5,3                      | 15,8   | 78,9   | 3,7                                    | 0,0                                      | 5,3                         |
| 12.0011 | -                        | 61,5   | 38,5   | 6,6                                    | 6,3                                      | 42,3                        |
| 12.0012 | 3,3                      | 60,8   | 35,8   | 15,5                                   | 9,8                                      | 10,8                        |
| 12.0013 | -                        | 60,0   | 40,0   | 7,4                                    | 8,9                                      | 30,0                        |
| 12.0014 | -                        | 42,9   | 57,1   | 13,8                                   | 12,5                                     | 71,4                        |

Tabela 2.1.111: Struktura geograficzna pacjentów

| ID      | Hospitalizacje pacjentów |  |  | Średnia odległość pacjenta do szpitala | Odległość jaką przejechało 50% pacjentów | Udział pacjentów ze wsi [%] |
|---------|--------------------------|--|--|--|--|-----------------------------|
|         | spoza województwa [%]    | spoza powiatu, z tego samego województwa [%] | spoza powiatu, z tego samego województwa [%] |  |  |                             |
| 12.0015 | -                        | 38,9   | 61,1   | 7,0                                    | 0,0                                      | 11,1                        |
| 12.0016 | 40,0                     | 20,0   | 40,0   | 46,1                                   | 11,4                                     | 20,0                        |
| 12.0017 | -                        | 38,1   | 61,9   | 4,5                                    | 0,0                                      | 4,8                         |
| 12.0018 | -                        | 25,0   | 75,0   | 2,7                                    | 0,0                                      | -                           |
| 12.0019 | -                        | 25,0   | 75,0   | 6,6                                    | 5,7                                      | 37,5                        |
| 12.0020 | 3,7                      | 29,6   | 66,7   | 12,5                                   | 0,0                                      | 3,7                         |
| 12.0021 | 2,1                      | 31,2   | 66,7   | 5,7                                    | 0,0                                      | 6,2                         |
| 12.0023 | 8,0                      | 16,0   | 76,0   | 9,4                                    | 9,0                                      | 60,0                        |
| 12.0024 | -                        | 50,0   | 50,0   | 7,9                                    | 6,3                                      | 25,0                        |
| 12.0025 | 17,4                     | 54,3   | 28,3   | 31,1                                   | 26,8                                     | 13,0                        |
| 12.0026 | -                        | 11,1   | 88,9   | 7,7                                    | 6,1                                      | 33,3                        |
| 12.0027 | 17,6                     | 5,9  | 76,5   | 13,4                                   | 10,4                                     | 29,4                        |
| 12.0028 | -                        | -  | 100,0  | -                                      | 0,0                                      | -                           |
| 12.0029 | -                        | 39,8   | 60,2   | 6,1                                    | 0,0                                      | 4,1                         |
| 12.0030 | 1,6                      | 21,9   | 76,6   | 11,8                                   | 5,4                                      | 14,1                        |
| 12.0032 | 1,6                      | 34,4   | 63,9   | 4,4                                    | 0,0                                      | 1,6                         |
| 12.0033 | -                        | 25,0   | 75,0   | 7,7                                    | 0,0                                      | 12,5                        |
| 12.0034 | 3,2                      | 19,4   | 77,4   | 15,6                                   | 0,0                                      | -                           |
| 12.0035 | 4,3                      | 30,4   | 65,2   | 26,7                                   | 0,0                                      | 13,0                        |
| 12.0036 | -                        | 66,7   | 33,3   | 6,8                                    | 8,9                                      | 33,3                        |
| 12.0037 | -                        | 28,6   | 71,4   | 4,8                                    | 0,0                                      | 23,8                        |
| 12.0038 | -                        | 60,0   | 40,0   | 14,0                                   | 9,2                                      | 20,0                        |
| 12.0039 | -                        | 43,8   | 56,2   | 3,8                                    | 0,0                                      | -                           |
| 12.0041 | -                        | 45,5   | 54,5   | 8,0                                    | 0,0                                      | 18,2                        |
| 12.0042 | -                        | 25,0   | 75,0   | 5,1                                    | 2,1                                      | 31,2                        |
| 12.0043 | -                        | -  | 100,0  | -                                      | 0,0                                      | -                           |
| 12.0045 | 5,6                      | 48,6   | 45,8   | 13,7                                   | 11,6                                     | 29,9                        |
| 12.0048 | -                        | 36,4   | 63,6   | 12,1                                   | 10,8                                     | 81,8                        |
| 12.0049 | -                        | 42,9   | 57,1   | 10,4                                   | 0,0                                      | 7,1                         |
| 12.0050 | 5,2                      | 51,9   | 43,0   | 11,2                                   | 9,6                                      | 10,4                        |
| 12.0051 | -                        | 16,7   | 83,3   | 2,4                                    | 0,0                                      | -                           |
| 12.0052 | 4,5                      | 50,0   | 45,5   | 16,4                                   | 17,3                                     | 40,9                        |
| 12.0054 | 7,7                      | 38,5   | 53,8   | 14,8                                   | 0,0                                      | 11,5                        |
| 12.0055 | -                        | 13,3   | 86,7   | 3,4                                    | 0,0                                      | 13,3                        |
| 12.0056 | 18,2                     | 81,8   | -  | 18,5                                   | 10,1                                     | 9,1                         |
| 12.0058 | -                        | 18,2   | 81,8   | 0,8                                    | 0,0                                      | 18,2                        |
| 12.0063 | -                        | 51,4   | 48,6   | 8,5                                    | 9,9                                      | 5,4                         |
| 12.0065 | -                        | 20,0   | 80,0   | 3,9                                    | 0,0                                      | 10,0                        |
| 12.0066 | 8,3                      | 26,6   | 65,1   | 12,5                                   | 9,6                                      | 29,0                        |
| 12.0070 | 2,6                      | 57,9   | 39,5   | 17,3                                   | 10,7                                     | 10,5                        |
| 12.0076 | -                        | -  | 100,0  | 5,2                                    | 6,9                                      | -                           |
| 12.0079 | 9,1                      | 18,2   | 72,7   | 19,8                                   | 14,2                                     | 81,8                        |
| 12.0082 | -                        | 80,0   | 20,0   | 8,6                                    | 10,7                                     | -                           |
| 12.0084 | -                        | 66,7   | 33,3   | 17,4                                   | 11,4                                     | -                           |
| 12.0086 | 14,3                     | 71,4   | 14,3   | 50,4                                   | 9,9                                      | 28,6                        |
| 12.0090 | 8,3                      | 25,0   | 66,7   | 15,9                                   | 14,1                                     | 41,7                        |
| 12.0093 | -                        | 100,0  | -  | 15,4                                   | 15,4                                     | -                           |
| 12.0097 | 4,1                      | 45,4   | 50,5   | 10,0                                   | 0,0                                      | 4,1                         |
| 12.0098 | -                        | 62,5   | 37,5   | 14,6                                   | 10,5                                     | 12,5                        |
| 12.0100 | 10,9                     | 50,0   | 39,1   | 21,3                                   | 11,7                                     | 4,3                         |
| 12.0101 | -                        | 75,0   | 25,0   | 9,6                                    | 10,7                                     | -                           |
| 12.0103 | 100,0                    | -  | -  | 2,6                                    | 2,6                                      | 100,0                       |
| 12.0112 | -                        | 100,0  | -  | 17,1                                   | 17,1                                     | -                           |
| 12.0118 | -                        | 57,1   | 42,9   | 3,2                                    | 3,5                                      | -                           |
| 12.0122 | -                        | 39,3   | 60,7   | 12,4                                   | 10,4                                     | 27,9                        |
| 12.0124 | 5,3                      | 16,2   | 78,5   | 10,5                                   | 0,0                                      | 17,1                        |
| 12.0125 | 33,3                     | 50,0   | 16,7   | 23,6                                   | 23,3                                     | 33,3                        |
| 12.0126 | 5,8                      | 60,9   | 33,3   | 20,3                                   | 4,7                                      | 10,1                        |
| 12.0128 | -                        | 51,9   | 48,1   | 7,0                                    | 9,2                                      | 11,1                        |
| 12.0131 | -                        | 19,0   | 81,0   | 20,6                                   | 11,2                                     | 52,4                        |
| 12.0134 | -                        | 100,0  | -  | 9,1                                    | 9,8                                      | 25,0                        |

**Tabela 2.1.111:** Struktura geograficzna pacjentów

| ID          | Hospitalizacje pacjentów |  |  | Średnia odległość pacjenta do szpitala | Odległość jaką przejechało 50% pacjentów | Udział pacjentów ze wsi [%] |
|-------------|--------------------------|--|--|--|--|-----------------------------|
|             | spoza województwa [%]    | spoza powiatu, z tego samego województwa [%] | spoza powiatu, z tego samego województwa [%] |  |  |                             |
| 12.0144     | -                        | 88,9   | 11,1   | 14,4                                   | 17,1                                     | -                           |
| 12.0147     | -                        | 16,7   | 83,3   | 10,8                                   | 12,5                                     | 66,7                        |
| 12.0156     | -                        | -  | 100,0  | 3,7                                    | 2,5                                      | 50,0                        |
| 12.0174     | -                        | -  | 100,0  | 9,6                                    | 9,6                                      | 100,0                       |
| 12.0188     | -                        | -  | 100,0  | 16,9                                   | 16,9                                     | 100,0                       |
| 12.0228     | -                        | 100,0  | -  | 9,9                                    | 9,9                                      | -                           |
| <b>Woj.</b> | <b>5,3</b>               | <b>37,9</b>                                  | <b>56,9</b>                                  | <b>12,6</b>                            | <b>8,9</b>                               | <b>20,1</b>                 |

Opracowanie DAiS na podstawie danych NFZ

W województwie śląskim odsetek pacjentów przyjętych w czasie<sup>41</sup>, w którym w Polsce przyjęto połowę z nich wyniósł 39.6%. W Polsce odsetek pacjentów przyjętych w trybie nagłym z rozpoznaniem wchodzącym w skład analizowanej grupy rozpoznań wyniósł 6.67%, podczas gdy wartość ta dla województwa wyniosła 4.61%. Liczba świadczeniodawców, dla których odnotowano wyższy niż w Polsce odsetek przyjęć w trybie nagłym wyniosła 21 (26.25%).

Informacje o wartości statystyki opisującej czas oczekiwania na przyjęcie do szpitala oraz strukturę trybów nagłych i planowych dla poszczególnych szpitali w województwie prezentuje Tabela 2.1.112. Przy interpretacji wskaźnika „Udział przyjętych do czasu wyznaczonego przez medianę PL” należy zwrócić uwagę na „Udział trybów nagłych” (nie należy wyciągać wniosków na podstawie pierwszego z tych wskaźników, w przypadku zaobserwowania niskich wartości dla drugiego z nich).

**Tabela 2.1.112:** Statystyki dotyczące trybów przyjęć i czasu oczekiwania

| ID      | Udział trybów nagłych [%] | Udział trybów planowych [%] | Udział inny tryb [%] | Udział hospitalizacji planowych, dla których obliczono czas oczekiwania [%] | Udział hospitalizacji planowych, gdzie czas oczekiwania wyniósł 0 dni [%] | Mediana czasu oczekiwania [dni] | Udział przyjętych do czasu wyznaczonego przez medianę w PL [%] |
|---------|---------------------------|-----------------------------|----------------------|---|---|---------------------------------|--|
| 12.0066 | 0,1                       | 99,9                        | -                    | 100,0   | 0,9   | 98                              | 19,9   |
| 12.0012 | -                         | 100,0                       | -                    | 100,0   | 44,2  | 1                               | 79,2   |
| 12.0147 | -                         | 100,0                       | -                    | 100,0   | -   | 16                              | 83,3   |
| 12.0124 | -                         | 100,0                       | -                    | 100,0   | 11,2  | 13                              | 88,5   |
| 12.0018 | 12,5                      | 87,5                        | -                    | 100,0   | -   | 28                              | 50,0   |
| 12.0054 | 3,8                       | 96,2                        | -                    | 100,0   | 4,0   | 39                              | 36,0   |
| 12.0001 | -                         | 100,0                       | -                    | 100,0   | -   | 38                              | 15,1   |
| 12.0008 | 1,0                       | 98,6                        | 0,3                  | 100,0   | 0,4   | 21                              | 54,7   |
| 12.0050 | 5,2                       | 94,8                        | -                    | 100,0   | 0,8   | 30                              | 27,3   |
| 12.0029 | 1,2                       | 98,8                        | -                    | 100,0   | 9,5   | 13                              | 74,0   |
| 12.0070 | 44,7                      | 55,3                        | -                    | 100,0   | 1,6   | 13                              | 74,6   |
| 12.0058 | 9,1                       | 90,9                        | -                    | 100,0   | -   | 44                              | 30,0   |
| 12.0003 | 19,6                      | 80,4                        | -                    | 100,0   | 2,5   | 18                              | 56,3   |
| 12.0015 | 27,8                      | 72,2                        | -                    | 100,0   | -   | 48                              | 30,8   |
| 12.0039 | 50,0                      | 50,0                        | -                    | 100,0   | -   | 13                              | 62,5   |
| 12.0017 | 4,8                       | 95,2                        | -                    | 100,0   | -   | 17                              | 55,0   |
| 12.0021 | 8,3                       | 91,7                        | -                    | 100,0   | -   | 20                              | 52,3   |
| 12.0090 | -                         | 100,0                       | -                    | 100,0   | -   | 107                             | 25,0   |
| 12.0035 | 30,4                      | 69,6                        | -                    | 100,0   | -   | 92                              | 18,8   |
| 12.0065 | 30,0                      | 70,0                        | -                    | 100,0   | -   | 31                              | 28,6   |
| 12.0038 | 60,0                      | 40,0                        | -                    | 100,0   | -   | 104                             | -  |
| 12.0032 | 52,5                      | 47,5                        | -                    | 100,0   | -   | 75                              | 17,2   |
| 12.0025 | 8,7                       | 91,3                        | -                    | 100,0   | -   | 16                              | 64,3   |
| 12.0144 | -                         | 100,0                       | -                    | 100,0   | 44,4  | 4                               | 77,8   |
| 12.0122 | 13,1                      | 86,9                        | -                    | 100,0   | -   | 40                              | 22,6   |
| 12.0013 | 7,5                       | 92,5                        | -                    | 100,0   | -   | 30                              | 37,8   |
| 12.0045 | 76,6                      | 23,4                        | -                    | 100,0   | -   | 56                              | 16,0   |
| 12.0024 | -                         | 100,0                       | -                    | 100,0   | -   | 40                              | 50,0   |

<sup>41</sup>Czas oczekiwania liczony jest metodą RTT (ang. Referral To Treatment) wyłącznie dla przyjęć planowych na leczenie szpitalne na podstawie skierowań

Tabela 2.1.112: Statystyki dotyczące trybów przyjęć i czasu oczekiwania

| ID          | Udział trybów nagłych [%] | Udział trybów planowych [%] | Udział inny tryb [%] | Udział hospitalizacji planowych, dla których obliczono czas oczekiwania [%] | Udział hospitalizacji planowych, gdzie czas oczekiwania wyniósł 0 dni [%] | Mediana czasu oczekiwania [dni] | Udział przyjętych do czasu wyznaczonego przez medianę w PL [%] |
|-------------|---------------------------|-----------------------------|----------------------|---|---|---------------------------------|--|
| 12.0082     | -                         | 100,0                       | -                    | 100,0   | -   | 14                              | 60,0   |
| 12.0055     | -                         | 100,0                       | -                    | 100,0   | -   | 21                              | 53,3   |
| 12.0097     | -                         | 100,0                       | -                    | 100,0   | 1,0   | 25                              | 40,2   |
| 12.0093     | 100,0                     | -                           | -                    | -   | -   | -                               | -  |
| 12.0005     | 6,8                       | 93,2                        | -                    | 100,0   | 3,2   | 159                             | 11,5   |
| 12.0098     | -                         | 100,0                       | -                    | 100,0   | -   | 22                              | 50,0   |
| 12.0014     | 42,9                      | 57,1                        | -                    | 100,0   | 25,0  | 20                              | 75,0   |
| 12.0118     | -                         | 100,0                       | -                    | 100,0   | -   | 20                              | 71,4   |
| 12.0086     | -                         | 100,0                       | -                    | 100,0   | -   | 15                              | 71,4   |
| 12.0002     | 0,4                       | 99,2                        | 0,4                  | 100,0   | 0,8   | 233                             | 7,7  |
| 12.0041     | 36,4                      | 63,6                        | -                    | 100,0   | -   | 25                              | 42,9   |
| 12.0010     | 84,2                      | 15,8                        | -                    | 100,0   | -   | 35                              | -  |
| 12.0100     | -                         | 100,0                       | -                    | 100,0   | 2,2   | 14                              | 73,9   |
| 12.0009     | 16,7                      | 83,3                        | -                    | 100,0   | -   | 11                              | 80,0   |
| 12.0027     | 11,8                      | 88,2                        | -                    | 100,0   | -   | 8                               | 66,7   |
| 12.0007     | -                         | 100,0                       | -                    | 100,0   | -   | 28                              | 37,5   |
| 12.0020     | 14,8                      | 85,2                        | -                    | 100,0   | -   | 24                              | 43,5   |
| 12.0131     | -                         | 100,0                       | -                    | 100,0   | -   | 8                               | 66,7   |
| 12.0079     | 9,1                       | 81,8                        | 9,1                  | 100,0   | -   | 45                              | 22,2   |
| 12.0026     | 11,1                      | 88,9                        | -                    | 100,0   | -   | 14                              | 58,3   |
| 12.0037     | 19,0                      | 81,0                        | -                    | 100,0   | -   | 21                              | 52,9   |
| 12.0011     | 3,8                       | 96,2                        | -                    | 100,0   | -   | 15                              | 60,0   |
| 12.0004     | 6,2                       | 93,8                        | -                    | 100,0   | 2,2   | 60                              | 28,9   |
| 12.0051     | -                         | 100,0                       | -                    | 100,0   | -   | 18                              | 66,7   |
| 12.0134     | -                         | 100,0                       | -                    | 100,0   | -   | 8                               | 75,0   |
| 12.0048     | 100,0                     | -                           | -                    | -   | -   | -                               | -  |
| 12.0056     | 18,2                      | 81,8                        | -                    | 100,0   | 33,3  | 6                               | 77,8   |
| 12.0016     | 40,0                      | 60,0                        | -                    | 100,0   | -   | 2                               | 100,0  |
| 12.0006     | 3,7                       | 96,3                        | -                    | 100,0   | -   | 76                              | 5,7  |
| 12.0126     | -                         | 100,0                       | -                    | 100,0   | -   | 42                              | 31,9   |
| 12.0084     | -                         | 100,0                       | -                    | 100,0   | -   | 6                               | 66,7   |
| 12.0101     | -                         | 100,0                       | -                    | 100,0   | -   | 30                              | 50,0   |
| 12.0033     | 25,0                      | 75,0                        | -                    | 100,0   | -   | 6                               | 66,7   |
| 12.0076     | 15,4                      | 84,6                        | -                    | 100,0   | -   | 42                              | 36,4   |
| 12.0052     | -                         | 100,0                       | -                    | 100,0   | -   | 52                              | 13,6   |
| 12.0156     | -                         | 100,0                       | -                    | 100,0   | -   | 18                              | 55,6   |
| 12.0042     | 18,8                      | 81,2                        | -                    | 100,0   | 7,7   | 12                              | 61,5   |
| 12.0023     | 24,0                      | 76,0                        | -                    | 100,0   | -   | 10                              | 73,7   |
| 12.0063     | 2,7                       | 97,3                        | -                    | 100,0   | 2,8   | 18                              | 61,1   |
| 12.0019     | 75,0                      | 25,0                        | -                    | 100,0   | -   | 17                              | 50,0   |
| 12.0103     | -                         | 100,0                       | -                    | 100,0   | -   | 27                              | -  |
| 12.0034     | 32,3                      | 67,7                        | -                    | 100,0   | -   | 39                              | 19,0   |
| 12.0028     | 100,0                     | -                           | -                    | -   | -   | -                               | -  |
| 12.0043     | -                         | 100,0                       | -                    | 100,0   | -   | 93                              | 33,3   |
| 12.0030     | 7,8                       | 92,2                        | -                    | 100,0   | 6,8   | 10                              | 83,1   |
| 12.0125     | -                         | 100,0                       | -                    | 100,0   | -   | 42                              | 16,7   |
| 12.0174     | -                         | 100,0                       | -                    | 100,0   | -   | 279                             | -  |
| 12.0228     | -                         | 100,0                       | -                    | 100,0   | -   | 279                             | -  |
| 12.0128     | -                         | 100,0                       | -                    | 100,0   | 3,7   | 49                              | 37,0   |
| 12.0112     | -                         | 100,0                       | -                    | 100,0   | -   | 7                               | 100,0  |
| 12.0036     | 33,3                      | 66,7                        | -                    | 100,0   | -   | 7                               | 100,0  |
| 12.0049     | 21,4                      | 78,6                        | -                    | 100,0   | 9,1   | 8                               | 81,8   |
| 12.0188     | -                         | 100,0                       | -                    | 100,0   | -   | 5                               | 100,0  |
| <b>Woj.</b> | <b>8,7</b>                | <b>91,2</b>                 | <b>0,1</b>           | <b>100,0</b>  | <b>3,8</b>  | <b>34</b>                       | <b>39,6</b>  |

Opracowanie DAiS na podstawie danych z NFZ

W tabeli 2.1.113 przeanalizowano strukturę świadczeń JGP w podziale na zabiegowe i zachowawcze <sup>42</sup>. Jako świadczenia zabiegowe specjalistyczne u dorosłych zakwalifikowano te świadczenia zabiegowe, których nie

<sup>42</sup>Świadczenia zabiegowe oznaczone są symbolem '\*' w załączniku 1a do zarządzenia w sprawie określenia warunków zawierania i realizacji umów w rodzaju: leczenie szpitalne

można rozliczyć na chirurgii ogólnej. Jako świadczenia zabiegowe specjalistyczne u dzieci zakwalifikowano te świadczenia zabiegowe, których nie można rozliczyć na chirurgii ogólnej dla dzieci. Jako świadczenia zachowawcze specjalistyczne u dorosłych zakwalifikowano te świadczenia zachowawcze, których nie można rozliczyć na chorobach wewnętrznych (internie). Jako świadczenia zachowawcze specjalistyczne u dzieci zakwalifikowano te świadczenia zachowawcze, których nie można rozliczyć na pediatrii.



Tabela 2.1.113: Struktura świadczeń JGP

| ID      | Liczba hospitalizacji [tys.] | Świadczenia nieJGP [%] | Świadczenia zabiegowe [%] | Świadczenia zabiegowe specjalistyczne u dorosłych [%] | Świadczenia zabiegowe specjalistyczne u dzieci [%] | Świadczenia zachowawcze [%] | Świadczenia zachowawcze specjalistyczne u dorosłych [%] | Świadczenia zachowawcze specjalistyczne u dzieci [%] |
|---------|------------------------------|------------------------|---------------------------|---|--|-----------------------------|---|--|
| 12.0001 | 0,05                         | -                      | 90,57                     | -   | 100,00   | 9,43                        | -   | 20,00  |
| 12.0002 | 0,25                         | 0,80                   | 14,52                     | -   | 100,00   | 85,48                       | 88,89   | 5,67   |
| 12.0003 | 0,15                         | 2,03                   | 52,41                     | -   | 100,00   | 47,59                       | 71,43   | 59,68  |
| 12.0004 | 0,05                         | -                      | 50,00                     | 47,62   | 100,00   | 50,00                       | 100,00  | 21,74  |
| 12.0005 | 0,44                         | 0,23                   | 94,31                     | -   | -  | 5,69                        | -   | 100,00   |
| 12.0006 | 0,11                         | -                      | 4,59                      | 100,00  | 100,00   | 95,41                       | 100,00  | 3,16   |
| 12.0007 | 0,01                         | -                      | 87,50                     | 57,14   | -  | 12,50                       | -   | -  |
| 12.0008 | 0,29                         | -                      | 98,58                     | 3,60  | -  | 1,42                        | -   | -  |
| 12.0009 | 0,01                         | -                      | 100,00                    | 16,67   | -  | -                           | -   | -  |
| 12.0010 | 0,02                         | -                      | 15,79                     | -   | -  | -                           | -   | -  |
| 12.0011 | 0,03                         | -                      | 80,77                     | -   | -  | 84,21                       | -   | -  |
| 12.0012 | 0,12                         | 2,50                   | 99,15                     | 3,54  | 100,00   | 19,23                       | -   | -  |
| 12.0013 | 0,04                         | 5,00                   | 55,26                     | 4,76  | -  | 0,85                        | -   | 100,00   |
| 12.0014 | 0,01                         | -                      | 100,00                    | 71,43   | -  | 44,74                       | -   | -  |
| 12.0015 | 0,02                         | -                      | 72,22                     | 23,08   | -  | 27,78                       | -   | -  |
| 12.0016 | 0,00                         | -                      | 100,00                    | 40,00   | -  | -                           | -   | -  |
| 12.0017 | 0,02                         | -                      | 95,24                     | -   | -  | 4,76                        | -   | -  |
| 12.0018 | 0,02                         | -                      | 100,00                    | -   | -  | -                           | -   | -  |
| 12.0019 | 0,01                         | -                      | 12,50                     | -   | -  | 87,50                       | -   | -  |
| 12.0020 | 0,03                         | -                      | 55,56                     | 6,67  | -  | 44,44                       | -   | -  |
| 12.0021 | 0,05                         | -                      | 93,75                     | 6,67  | -  | 6,25                        | -   | -  |
| 12.0023 | 0,02                         | 4,00                   | 87,50                     | -   | -  | 12,50                       | -   | -  |
| 12.0024 | 0,00                         | 25,00                  | 33,33                     | -   | -  | 66,67                       | -   | -  |
| 12.0025 | 0,05                         | -                      | 47,83                     | 4,55  | -  | 52,17                       | -   | -  |
| 12.0026 | 0,03                         | -                      | 88,89                     | 66,67   | -  | 11,11                       | -   | -  |
| 12.0027 | 0,02                         | -                      | 100,00                    | -   | -  | -                           | -   | -  |
| 12.0028 | 0,00                         | -                      | 100,00                    | -   | -  | -                           | -   | -  |
| 12.0029 | 0,17                         | -                      | 95,32                     | -   | 100,00   | 4,68                        | -   | -  |
| 12.0030 | 0,06                         | -                      | 96,88                     | -   | 100,00   | 3,12                        | -   | -  |
| 12.0033 | 0,06                         | 1,64                   | 95,00                     | 40,35   | -  | 5,00                        | -   | -  |
| 12.0033 | 0,01                         | -                      | 37,50                     | -   | -  | 62,50                       | -   | -  |
| 12.0034 | 0,03                         | -                      | 70,97                     | -   | -  | 29,03                       | -   | -  |
| 12.0035 | 0,02                         | 8,70                   | 61,90                     | -   | -  | 38,10                       | 100,00  | 14,29  |
| 12.0036 | 0,00                         | -                      | 100,00                    | -   | -  | -                           | -   | -  |
| 12.0037 | 0,02                         | -                      | 80,95                     | -   | -  | 19,05                       | -   | -  |
| 12.0038 | 0,00                         | -                      | 80,00                     | -   | -  | 20,00                       | -   | -  |
| 12.0039 | 0,02                         | -                      | 50,00                     | 12,50   | -  | 50,00                       | -   | -  |

Tabela 2.1.113: Struktura świadczeń JGP

| ID      | Liczba hospitalizacji [tys.] | Świadczenia nieJGP [%] | Świadczenia zabiegowe [%] | Świadczenia zabiegowe specjalistyczne u dorosłych [%] | Świadczenia zabiegowe specjalistyczne u dzieci [%] | Świadczenia zachowawcze [%] | Świadczenia zachowawcze specjalistyczne u dorosłych [%] | Świadczenia zachowawcze specjalistyczne u dzieci [%] |
|---------|------------------------------|------------------------|---------------------------|---|--|-----------------------------|---|--|
| 12.0041 | 0,01                         | -                      | 63,64                     | -   | -  | 36,36                       | -   | -  |
| 12.0042 | 0,02                         | -                      | 81,25                     | -   | -  | 18,75                       | -   | -  |
| 12.0043 | 0,00                         | -                      | 100,00                    | 100,00  | -  | -                           | -   | -  |
| 12.0045 | 0,11                         | -                      | 93,46                     | -   | -  | 6,54                        | -   | -  |
| 12.0048 | 0,01                         | -                      | 72,73                     | -   | -  | 27,27                       | -   | -  |
| 12.0049 | 0,01                         | -                      | 92,86                     | -   | -  | 7,14                        | -   | -  |
| 12.0050 | 0,14                         | -                      | 89,63                     | -   | 100,00   | 10,37                       | -   | 91,67  |
| 12.0051 | 0,01                         | -                      | 66,67                     | -   | -  | 33,33                       | -   | -  |
| 12.0052 | 0,02                         | -                      | 95,45                     | 100,00  | 100,00   | 4,55                        | -   | 100,00   |
| 12.0054 | 0,03                         | -                      | 73,08                     | -   | -  | 26,92                       | -   | -  |
| 12.0055 | 0,02                         | -                      | 100,00                    | -   | -  | -                           | -   | -  |
| 12.0056 | 0,01                         | -                      | 100,00                    | 100,00  | -  | -                           | -   | -  |
| 12.0058 | 0,01                         | -                      | 100,00                    | -   | -  | -                           | -   | -  |
| 12.0063 | 0,04                         | -                      | 100,00                    | -   | -  | -                           | -   | -  |
| 12.0065 | 0,01                         | -                      | 60,00                     | -   | -  | 40,00                       | -   | -  |
| 12.0066 | 0,93                         | -                      | 98,17                     | -   | 100,00   | 1,83                        | -   | 100,00   |
| 12.0070 | 0,11                         | -                      | 93,86                     | -   | -  | 6,14                        | -   | -  |
| 12.0076 | 0,01                         | -                      | 38,46                     | -   | -  | 61,54                       | -   | -  |
| 12.0079 | 0,01                         | -                      | 81,82                     | -   | -  | 18,18                       | -   | -  |
| 12.0082 | 0,00                         | -                      | 80,00                     | -   | -  | 20,00                       | -   | -  |
| 12.0084 | 0,00                         | -                      | 100,00                    | -   | 100,00   | -                           | -   | -  |
| 12.0086 | 0,01                         | -                      | 100,00                    | -   | -  | -                           | -   | -  |
| 12.0090 | 0,01                         | -                      | 100,00                    | -   | -  | -                           | -   | -  |
| 12.0093 | 0,00                         | -                      | 100,00                    | -   | -  | -                           | -   | -  |
| 12.0097 | 0,10                         | -                      | 100,00                    | -   | -  | -                           | -   | -  |
| 12.0098 | 0,01                         | -                      | 100,00                    | -   | -  | -                           | -   | -  |
| 12.0100 | 0,05                         | -                      | 100,00                    | -   | -  | -                           | -   | -  |
| 12.0101 | 0,00                         | -                      | 100,00                    | -   | -  | -                           | -   | -  |
| 12.0103 | 0,00                         | -                      | 100,00                    | -   | -  | -                           | -   | -  |
| 12.0112 | 0,00                         | -                      | 100,00                    | -   | -  | -                           | -   | -  |
| 12.0118 | 0,01                         | -                      | 100,00                    | -   | -  | -                           | -   | -  |
| 12.0122 | 0,06                         | -                      | 100,00                    | 1,72  | 100,00   | -                           | -   | -  |
| 12.0124 | 0,34                         | -                      | 100,00                    | -   | -  | -                           | -   | -  |
| 12.0125 | 0,01                         | -                      | 100,00                    | -   | -  | -                           | -   | -  |
| 12.0126 | 0,07                         | -                      | 97,10                     | -   | -  | 2,90                        | -   | -  |
| 12.0128 | 0,03                         | -                      | 100,00                    | -   | -  | -                           | -   | -  |
| 12.0131 | 0,02                         | -                      | 100,00                    | -   | -  | -                           | -   | -  |

**Tabela 2.1.113:** Struktura świadczeń JGP

| ID          | Liczba hospitalizacji [tys.] | Świadczenia nieJGP [%] | Świadczenia zabiegowe [%] | Świadczenia zabiegowe specjalistyczne u dorosłych [%] | Świadczenia zabiegowe specjalistyczne u dzieci [%] | Świadczenia zachowawcze [%] | Świadczenia zachowawcze specjalistyczne u dorosłych [%] | Świadczenia zachowawcze specjalistyczne u dzieci [%] |
|-------------|------------------------------|------------------------|---------------------------|---|--|-----------------------------|---|--|
| 12.0134     | 0,00                         | -                      | 100,00                    | -   | -  | -                           | -   | -  |
| 12.0144     | 0,01                         | -                      | 100,00                    | 33,33   | -  | -                           | -   | -  |
| 12.0147     | 0,01                         | -                      | 100,00                    | -   | -  | -                           | -   | -  |
| 12.0156     | 0,02                         | -                      | 100,00                    | -   | -  | -                           | -   | -  |
| 12.0174     | 0,00                         | -                      | 100,00                    | -   | 100,00   | -                           | -   | -  |
| 12.0188     | 0,00                         | -                      | 100,00                    | 100,00  | -  | -                           | -   | -  |
| 12.0228     | 0,00                         | -                      | 100,00                    | -   | -  | -                           | -   | -  |
| <b>Woj.</b> | <b>4,49</b>                  | <b>0,51</b>            | <b>84,91</b>              | <b>3,17</b>   | <b>100,00</b>                                      | <b>15,09</b>                | <b>12,50</b>  | <b>17,70</b>   |

Opracowanie DAiS na podstawie danych NFZ

Poniżej przedstawiono strukturę hospitalizacji JGP zabiegowych dla wszystkich pacjentów (dorosłych i dzieci).

**Tabela 2.1.114:** Struktura świadczeń zabiegowych JGP

| ID      | świadczenia zabiegowe [%] | w tym:          |          |             |          |                   |
|---------|---------------------------|-----------------|----------|-------------|----------|-------------------|
|         |                           | kompleksowe [%] | duże [%] | średnie [%] | małe [%] | diagnostyczne [%] |
| 12.0001 | 90,57                     | -               | 2,08     | 97,92       | -        | -                 |
| 12.0002 | 14,52                     | -               | 2,78     | 97,22       | -        | -                 |
| 12.0003 | 52,41                     | -               | 23,68    | 75,00       | 1,32     | -                 |
| 12.0004 | 50,00                     | 25,00           | 20,83    | 50,00       | 4,17     | -                 |
| 12.0005 | 94,31                     | -               | -        | 100,00      | -        | -                 |
| 12.0006 | 4,59                      | -               | -        | 40,00       | 60,00    | -                 |
| 12.0007 | 87,50                     | -               | 28,57    | 57,14       | 14,29    | -                 |
| 12.0008 | 98,58                     | -               | 16,55    | 73,38       | 10,07    | -                 |
| 12.0009 | 100,00                    | -               | 33,33    | 66,67       | -        | -                 |
| 12.0010 | 15,79                     | -               | 33,33    | 66,67       | -        | -                 |
| 12.0011 | 80,77                     | -               | -        | 95,24       | 4,76     | -                 |
| 12.0012 | 99,15                     | 0,86            | 35,34    | 62,07       | 1,72     | -                 |
| 12.0013 | 55,26                     | -               | 9,52     | 85,71       | 4,76     | -                 |
| 12.0014 | 100,00                    | -               | 42,86    | 42,86       | 14,29    | -                 |
| 12.0015 | 72,22                     | -               | 30,77    | 69,23       | -        | -                 |
| 12.0016 | 100,00                    | -               | 40,00    | 60,00       | -        | -                 |
| 12.0017 | 95,24                     | -               | -        | 100,00      | -        | -                 |
| 12.0018 | 100,00                    | -               | 6,25     | 93,75       | -        | -                 |
| 12.0019 | 12,50                     | -               | -        | 100,00      | -        | -                 |
| 12.0020 | 55,56                     | 6,67            | 6,67     | 86,67       | -        | -                 |
| 12.0021 | 93,75                     | -               | 17,78    | 82,22       | -        | -                 |
| 12.0023 | 87,50                     | -               | -        | 100,00      | -        | -                 |
| 12.0024 | 33,33                     | -               | -        | 100,00      | -        | -                 |
| 12.0025 | 47,83                     | 4,55            | 50,00    | 45,45       | -        | -                 |
| 12.0026 | 88,89                     | -               | -        | 95,83       | 4,17     | -                 |
| 12.0027 | 100,00                    | -               | -        | 100,00      | -        | -                 |
| 12.0028 | 100,00                    | -               | -        | 50,00       | 50,00    | -                 |
| 12.0029 | 95,32                     | -               | 0,61     | 97,55       | 1,84     | -                 |
| 12.0030 | 96,88                     | -               | -        | 100,00      | -        | -                 |
| 12.0032 | 95,00                     | -               | -        | 98,25       | 1,75     | -                 |
| 12.0033 | 37,50                     | -               | -        | 100,00      | -        | -                 |
| 12.0034 | 70,97                     | -               | -        | 95,45       | 4,55     | -                 |
| 12.0035 | 61,90                     | -               | -        | 100,00      | -        | -                 |
| 12.0036 | 100,00                    | -               | -        | 100,00      | -        | -                 |
| 12.0037 | 80,95                     | -               | -        | 100,00      | -        | -                 |
| 12.0038 | 80,00                     | -               | -        | 100,00      | -        | -                 |
| 12.0039 | 50,00                     | -               | 12,50    | 87,50       | -        | -                 |
| 12.0041 | 63,64                     | -               | 14,29    | 85,71       | -        | -                 |
| 12.0042 | 81,25                     | -               | -        | 100,00      | -        | -                 |
| 12.0043 | 100,00                    | 100,00          | -        | -           | -        | -                 |
| 12.0045 | 93,46                     | -               | -        | 100,00      | -        | -                 |
| 12.0048 | 72,73                     | -               | -        | 100,00      | -        | -                 |
| 12.0049 | 92,86                     | -               | 38,46    | 61,54       | -        | -                 |
| 12.0050 | 89,63                     | -               | -        | 100,00      | -        | -                 |
| 12.0051 | 66,67                     | -               | -        | 100,00      | -        | -                 |
| 12.0052 | 95,45                     | -               | -        | 100,00      | -        | -                 |
| 12.0054 | 73,08                     | -               | -        | 94,74       | 5,26     | -                 |
| 12.0055 | 100,00                    | -               | 20,00    | 80,00       | -        | -                 |
| 12.0056 | 100,00                    | -               | -        | 45,45       | 54,55    | -                 |
| 12.0058 | 100,00                    | -               | -        | 100,00      | -        | -                 |
| 12.0063 | 100,00                    | -               | -        | 100,00      | -        | -                 |
| 12.0065 | 60,00                     | -               | -        | 100,00      | -        | -                 |
| 12.0066 | 98,17                     | -               | 4,60     | 95,40       | -        | -                 |
| 12.0070 | 93,86                     | -               | -        | 100,00      | -        | -                 |
| 12.0076 | 38,46                     | -               | -        | 100,00      | -        | -                 |
| 12.0079 | 81,82                     | -               | -        | 100,00      | -        | -                 |
| 12.0082 | 80,00                     | -               | -        | 100,00      | -        | -                 |
| 12.0084 | 100,00                    | -               | 33,33    | 66,67       | -        | -                 |
| 12.0086 | 100,00                    | -               | -        | 100,00      | -        | -                 |

Tabela 2.1.114: Struktura świadczeń zabiegowych JGP

| ID          | świadczenia zabiegowe [%] | w tym:          |             |              |             |                   |
|-------------|---------------------------|-----------------|-------------|--------------|-------------|-------------------|
|             |                           | kompleksowe [%] | duże [%]    | średnie [%]  | małe [%]    | diagnostyczne [%] |
| 12.0090     | 100,00                    | -               | -           | 100,00       | -           | -                 |
| 12.0093     | 100,00                    | -               | -           | 100,00       | -           | -                 |
| 12.0097     | 100,00                    | -               | 14,43       | 85,57        | -           | -                 |
| 12.0098     | 100,00                    | -               | 87,50       | 12,50        | -           | -                 |
| 12.0100     | 100,00                    | -               | -           | 97,83        | 2,17        | -                 |
| 12.0101     | 100,00                    | -               | 50,00       | -            | 50,00       | -                 |
| 12.0103     | 100,00                    | -               | -           | -            | 100,00      | -                 |
| 12.0112     | 100,00                    | -               | -           | 100,00       | -           | -                 |
| 12.0118     | 100,00                    | -               | -           | 100,00       | -           | -                 |
| 12.0122     | 100,00                    | -               | 62,30       | 37,70        | -           | -                 |
| 12.0124     | 100,00                    | -               | -           | 100,00       | -           | -                 |
| 12.0125     | 100,00                    | -               | 50,00       | 50,00        | -           | -                 |
| 12.0126     | 97,10                     | -               | 17,91       | 82,09        | -           | -                 |
| 12.0128     | 100,00                    | -               | 100,00      | -            | -           | -                 |
| 12.0131     | 100,00                    | -               | 42,86       | 57,14        | -           | -                 |
| 12.0134     | 100,00                    | -               | -           | 100,00       | -           | -                 |
| 12.0144     | 100,00                    | -               | -           | 88,89        | 11,11       | -                 |
| 12.0147     | 100,00                    | -               | 100,00      | -            | -           | -                 |
| 12.0156     | 100,00                    | -               | -           | 100,00       | -           | -                 |
| 12.0174     | 100,00                    | -               | -           | 100,00       | -           | -                 |
| 12.0188     | 100,00                    | -               | -           | 100,00       | -           | -                 |
| 12.0228     | 100,00                    | -               | 100,00      | -            | -           | -                 |
| <b>Woj.</b> | <b>84,91</b>              | <b>0,32</b>     | <b>8,49</b> | <b>89,67</b> | <b>1,53</b> | -                 |

Opracowanie DAiS na podstawie danych NFZ

Tabela 2.1.115: Struktura świadczeń zabiegowych JGP u dorosłych

| ID      | świadczenia zabiegowe [%] | w tym:          |          |             |          |                   |
|---------|---------------------------|-----------------|----------|-------------|----------|-------------------|
|         |                           | kompleksowe [%] | duże [%] | średnie [%] | małe [%] | diagnostyczne [%] |
| 12.0001 | 100,00                    | -               | 16,67    | 83,33       | -        | -                 |
| 12.0002 | 5,26                      | -               | -        | 100,00      | -        | -                 |
| 12.0003 | 82,50                     | -               | 54,55    | 42,42       | 3,03     | -                 |
| 12.0004 | 95,45                     | 28,57           | 19,05    | 47,62       | 4,76     | -                 |
| 12.0005 | 94,74                     | -               | -        | 100,00      | -        | -                 |
| 12.0006 | 10,00                     | -               | -        | 100,00      | -        | -                 |
| 12.0007 | 87,50                     | -               | 28,57    | 57,14       | 14,29    | -                 |
| 12.0008 | 98,58                     | -               | 16,55    | 73,38       | 10,07    | -                 |
| 12.0009 | 100,00                    | -               | 33,33    | 66,67       | -        | -                 |
| 12.0010 | 60,00                     | -               | 33,33    | 66,67       | -        | -                 |
| 12.0011 | 80,77                     | -               | -        | 95,24       | 4,76     | -                 |
| 12.0012 | 100,00                    | -               | 36,28    | 61,95       | 1,77     | -                 |
| 12.0013 | 55,26                     | -               | 9,52     | 85,71       | 4,76     | -                 |
| 12.0014 | 100,00                    | -               | 42,86    | 42,86       | 14,29    | -                 |
| 12.0015 | 72,22                     | -               | 30,77    | 69,23       | -        | -                 |
| 12.0016 | 100,00                    | -               | 40,00    | 60,00       | -        | -                 |
| 12.0017 | 95,24                     | -               | -        | 100,00      | -        | -                 |
| 12.0018 | 100,00                    | -               | 6,25     | 93,75       | -        | -                 |
| 12.0019 | 12,50                     | -               | -        | 100,00      | -        | -                 |
| 12.0020 | 55,56                     | 6,67            | 6,67     | 86,67       | -        | -                 |
| 12.0021 | 93,75                     | -               | 17,78    | 82,22       | -        | -                 |
| 12.0023 | 87,50                     | -               | -        | 100,00      | -        | -                 |
| 12.0024 | 33,33                     | -               | -        | 100,00      | -        | -                 |
| 12.0025 | 47,83                     | 4,55            | 50,00    | 45,45       | -        | -                 |
| 12.0026 | 88,89                     | -               | -        | 95,83       | 4,17     | -                 |
| 12.0027 | 100,00                    | -               | -        | 100,00      | -        | -                 |
| 12.0028 | 100,00                    | -               | -        | 50,00       | 50,00    | -                 |
| 12.0029 | 78,38                     | -               | 3,45     | 93,10       | 3,45     | -                 |
| 12.0030 | 96,83                     | -               | -        | 100,00      | -        | -                 |

**Tabela 2.1.115:** Struktura świadczeń zabiegowych JGP u dorosłych

| ID          | świadczenia zabiegowe [%] | w tym:          |             |              |             |                   |
|-------------|---------------------------|-----------------|-------------|--------------|-------------|-------------------|
|             |                           | kompleksowe [%] | duże [%]    | średnie [%]  | małe [%]    | diagnostyczne [%] |
| 12.0032     | 95,00                     | -               | -           | 98,25        | 1,75        | -                 |
| 12.0033     | 37,50                     | -               | -           | 100,00       | -           | -                 |
| 12.0034     | 70,97                     | -               | -           | 95,45        | 4,55        | -                 |
| 12.0035     | 92,86                     | -               | -           | 100,00       | -           | -                 |
| 12.0036     | 100,00                    | -               | -           | 100,00       | -           | -                 |
| 12.0037     | 80,95                     | -               | -           | 100,00       | -           | -                 |
| 12.0038     | 80,00                     | -               | -           | 100,00       | -           | -                 |
| 12.0039     | 50,00                     | -               | 12,50       | 87,50        | -           | -                 |
| 12.0041     | 63,64                     | -               | 14,29       | 85,71        | -           | -                 |
| 12.0042     | 81,25                     | -               | -           | 100,00       | -           | -                 |
| 12.0043     | 100,00                    | 100,00          | -           | -            | -           | -                 |
| 12.0045     | 93,46                     | -               | -           | 100,00       | -           | -                 |
| 12.0048     | 80,00                     | -               | -           | 100,00       | -           | -                 |
| 12.0049     | 92,86                     | -               | 38,46       | 61,54        | -           | -                 |
| 12.0050     | 80,00                     | -               | -           | 100,00       | -           | -                 |
| 12.0051     | 66,67                     | -               | -           | 100,00       | -           | -                 |
| 12.0052     | 100,00                    | -               | -           | 100,00       | -           | -                 |
| 12.0054     | 73,08                     | -               | -           | 94,74        | 5,26        | -                 |
| 12.0055     | 100,00                    | -               | 20,00       | 80,00        | -           | -                 |
| 12.0056     | 100,00                    | -               | -           | 45,45        | 54,55       | -                 |
| 12.0058     | 100,00                    | -               | -           | 100,00       | -           | -                 |
| 12.0063     | 100,00                    | -               | -           | 100,00       | -           | -                 |
| 12.0065     | 60,00                     | -               | -           | 100,00       | -           | -                 |
| 12.0066     | 98,20                     | -               | 4,70        | 95,30        | -           | -                 |
| 12.0070     | 93,86                     | -               | -           | 100,00       | -           | -                 |
| 12.0076     | 38,46                     | -               | -           | 100,00       | -           | -                 |
| 12.0079     | 81,82                     | -               | -           | 100,00       | -           | -                 |
| 12.0082     | 80,00                     | -               | -           | 100,00       | -           | -                 |
| 12.0084     | 100,00                    | -               | 50,00       | 50,00        | -           | -                 |
| 12.0086     | 100,00                    | -               | -           | 100,00       | -           | -                 |
| 12.0090     | 100,00                    | -               | -           | 100,00       | -           | -                 |
| 12.0093     | 100,00                    | -               | -           | 100,00       | -           | -                 |
| 12.0097     | 100,00                    | -               | 14,43       | 85,57        | -           | -                 |
| 12.0098     | 100,00                    | -               | 87,50       | 12,50        | -           | -                 |
| 12.0100     | 100,00                    | -               | -           | 97,83        | 2,17        | -                 |
| 12.0101     | 100,00                    | -               | 50,00       | -            | 50,00       | -                 |
| 12.0103     | 100,00                    | -               | -           | -            | 100,00      | -                 |
| 12.0112     | 100,00                    | -               | -           | 100,00       | -           | -                 |
| 12.0118     | 100,00                    | -               | -           | 100,00       | -           | -                 |
| 12.0122     | 100,00                    | -               | 60,34       | 39,66        | -           | -                 |
| 12.0124     | 100,00                    | -               | -           | 100,00       | -           | -                 |
| 12.0125     | 100,00                    | -               | 50,00       | 50,00        | -           | -                 |
| 12.0126     | 97,10                     | -               | 17,91       | 82,09        | -           | -                 |
| 12.0128     | 100,00                    | -               | 100,00      | -            | -           | -                 |
| 12.0131     | 100,00                    | -               | 42,86       | 57,14        | -           | -                 |
| 12.0134     | 100,00                    | -               | -           | 100,00       | -           | -                 |
| 12.0144     | 100,00                    | -               | -           | 88,89        | 11,11       | -                 |
| 12.0147     | 100,00                    | -               | 100,00      | -            | -           | -                 |
| 12.0156     | 100,00                    | -               | -           | 100,00       | -           | -                 |
| 12.0188     | 100,00                    | -               | -           | 100,00       | -           | -                 |
| 12.0228     | 100,00                    | -               | 100,00      | -            | -           | -                 |
| <b>Woj.</b> | <b>92,90</b>              | <b>0,33</b>     | <b>9,44</b> | <b>88,65</b> | <b>1,58</b> | -                 |

Opracowanie DAiS na podstawie danych NFZ

**Tabela 2.1.116:** Struktura świadczeń zabiegowych JGP u dzieci

| ID      | świadczenia zabiegowe [%] | w tym:          |          |             |          |                   |
|---------|---------------------------|-----------------|----------|-------------|----------|-------------------|
|         |                           | kompleksowe [%] | duże [%] | średnie [%] | małe [%] | diagnostyczne [%] |
| 12.0001 | 89,36                     | -               | -        | 100,00      | -        | -                 |

**Tabela 2.1.116:** Struktura świadczeń zabiegowych JGP u dzieci

| ID          | świadczenia zabiegowe [%] | w tym:          |             |              |             |                   |
|-------------|---------------------------|-----------------|-------------|--------------|-------------|-------------------|
|             |                           | kompleksowe [%] | duże [%]    | średnie [%]  | małe [%]    | diagnostyczne [%] |
| 12.0002     | 15,28                     | -               | 2,86        | 97,14        | -           | -                 |
| 12.0003     | 40,95                     | -               | -           | 100,00       | -           | -                 |
| 12.0004     | 11,54                     | -               | 33,33       | 66,67        | -           | -                 |
| 12.0006     | 4,04                      | -               | -           | 25,00        | 75,00       | -                 |
| 12.0012     | 75,00                     | 33,33           | -           | 66,67        | -           | -                 |
| 12.0029     | 100,00                    | -               | -           | 98,51        | 1,49        | -                 |
| 12.0030     | 100,00                    | -               | -           | 100,00       | -           | -                 |
| 12.0050     | 90,40                     | -               | -           | 100,00       | -           | -                 |
| 12.0052     | 95,24                     | -               | -           | 100,00       | -           | -                 |
| 12.0066     | 97,67                     | -               | 2,38        | 97,62        | -           | -                 |
| 12.0084     | 100,00                    | -               | -           | 100,00       | -           | -                 |
| 12.0122     | 100,00                    | -               | 100,00      | -            | -           | -                 |
| 12.0174     | 100,00                    | -               | -           | 100,00       | -           | -                 |
| <b>Woj.</b> | <b>51,56</b>              | <b>0,22</b>     | <b>1,35</b> | <b>97,30</b> | <b>1,12</b> | -                 |

Opracowanie DAiS na podstawie danych NFZ

W tabeli 2.1.117 przeanalizowano najczęściej sprawozdawane Jednorodne Grupy Pacjentów w ramach hospitalizacji z rozpoznaniem wchodzącymi w skład analizowanej podgrupy. Pełne nazwy znajdują się w tabeli 2.1.118.

**Tabela 2.1.117:** Udział hospitalizacji w szpitalach wg najczęściej sprawozdawanych produktów

| ID      | Liczba hospitalizacji [tys.] | J33 [%] | P07 [%] | J32 [%] | J49 [%] | B33 [%] | Pozostałe produkty [%] |
|---------|------------------------------|---------|---------|---------|---------|---------|------------------------|
| 12.0001 | 0,1                          | 88,7    | 7,5     | 1,9     | 1,9     | -       | -                      |
| 12.0002 | 0,2                          | 14,0    | 79,6    | 0,4     | 5,2     | -       | 0,8                    |
| 12.0003 | 0,1                          | 38,5    | 20,3    | 12,2    | 26,4    | -       | 2,7                    |
| 12.0004 | 0,0                          | 25,0    | 39,6    | -       | 10,4    | -       | 25,0                   |
| 12.0005 | 0,4                          | 94,1    | -       | -       | 5,7     | -       | 0,2                    |
| 12.0006 | 0,1                          | 0,9     | 92,7    | -       | 2,8     | -       | 3,7                    |
| 12.0007 | 0,0                          | 25,0    | -       | -       | 12,5    | -       | 62,5                   |
| 12.0008 | 0,3                          | 66,1    | -       | 15,6    | 1,4     | 0,7     | 16,3                   |
| 12.0009 | 0,0                          | 50,0    | -       | 33,3    | -       | -       | 16,7                   |
| 12.0010 | 0,0                          | 10,5    | 73,7    | 5,3     | 10,5    | -       | -                      |
| 12.0011 | 0,0                          | 76,9    | -       | -       | 19,2    | -       | 3,8                    |
| 12.0012 | 0,1                          | 59,2    | -       | 33,3    | 0,8     | 0,8     | 5,8                    |
| 12.0013 | 0,0                          | 37,5    | -       | 5,0     | 42,5    | -       | 15,0                   |
| 12.0014 | 0,0                          | 14,3    | -       | -       | -       | 28,6    | 57,1                   |
| 12.0015 | 0,0                          | 44,4    | -       | 11,1    | 27,8    | -       | 16,7                   |
| 12.0016 | 0,0                          | 40,0    | -       | -       | -       | -       | 60,0                   |
| 12.0017 | 0,0                          | 95,2    | -       | -       | 4,8     | -       | -                      |
| 12.0018 | 0,0                          | 93,8    | -       | -       | -       | -       | 6,2                    |
| 12.0019 | 0,0                          | 12,5    | -       | -       | 87,5    | -       | -                      |
| 12.0020 | 0,0                          | 48,1    | -       | -       | 44,4    | -       | 7,4                    |
| 12.0021 | 0,0                          | 70,8    | -       | 16,7    | 6,2     | 6,2     | -                      |
| 12.0023 | 0,0                          | 84,0    | -       | -       | 12,0    | -       | 4,0                    |
| 12.0024 | 0,0                          | 25,0    | -       | -       | 50,0    | -       | 25,0                   |
| 12.0025 | 0,0                          | 21,7    | -       | 23,9    | 52,2    | -       | 2,2                    |
| 12.0026 | 0,0                          | 25,9    | -       | -       | 11,1    | 59,3    | 3,7                    |
| 12.0027 | 0,0                          | 100,0   | -       | -       | -       | -       | -                      |
| 12.0028 | 0,0                          | 50,0    | -       | -       | -       | -       | 50,0                   |
| 12.0029 | 0,2                          | 92,4    | -       | -       | 4,7     | 0,6     | 2,3                    |
| 12.0030 | 0,1                          | 96,9    | -       | -       | 3,1     | -       | -                      |
| 12.0032 | 0,1                          | 52,5    | -       | -       | 4,9     | 37,7    | 4,9                    |
| 12.0033 | 0,0                          | 37,5    | -       | -       | 62,5    | -       | -                      |
| 12.0034 | 0,0                          | 67,7    | -       | -       | 29,0    | -       | 3,2                    |
| 12.0035 | 0,0                          | 56,5    | 30,4    | -       | 4,3     | -       | 8,7                    |
| 12.0036 | 0,0                          | 100,0   | -       | -       | -       | -       | -                      |
| 12.0037 | 0,0                          | 81,0    | -       | -       | 19,0    | -       | -                      |

**Tabela 2.1.117:** Udział hospitalizacji w szpitalach wg najczęściej sprawozdawanych produktów

| ID          | Liczba hospitalizacji [tys.] | J33 [%]     | P07 [%]    | J32 [%]    | J49 [%]    | B33 [%]    | Pozostałe produkty [%] |
|-------------|------------------------------|-------------|------------|------------|------------|------------|------------------------|
| 12.0038     | 0,0                          | 80,0        | -          | -          | 20,0       | -          | -                      |
| 12.0039     | 0,0                          | 37,5        | -          | 6,2        | 50,0       | -          | 6,2                    |
| 12.0041     | 0,0                          | 54,5        | -          | 9,1        | 36,4       | -          | -                      |
| 12.0042     | 0,0                          | 81,2        | -          | -          | 18,8       | -          | -                      |
| 12.0043     | 0,0                          | -           | -          | -          | -          | -          | 100,0                  |
| 12.0045     | 0,1                          | 93,5        | -          | -          | 6,5        | -          | -                      |
| 12.0048     | 0,0                          | 72,7        | 9,1        | -          | 18,2       | -          | -                      |
| 12.0049     | 0,0                          | 57,1        | -          | 35,7       | 7,1        | -          | -                      |
| 12.0050     | 0,1                          | 89,6        | 0,7        | -          | 9,6        | -          | -                      |
| 12.0051     | 0,0                          | 66,7        | -          | -          | 33,3       | -          | -                      |
| 12.0052     | 0,0                          | 90,9        | -          | -          | 4,5        | -          | 4,5                    |
| 12.0054     | 0,0                          | 65,4        | -          | -          | 26,9       | -          | 7,7                    |
| 12.0055     | 0,0                          | 80,0        | -          | 20,0       | -          | -          | -                      |
| 12.0056     | 0,0                          | -           | -          | -          | -          | 45,5       | 54,5                   |
| 12.0058     | 0,0                          | 100,0       | -          | -          | -          | -          | -                      |
| 12.0063     | 0,0                          | 100,0       | -          | -          | -          | -          | -                      |
| 12.0065     | 0,0                          | 60,0        | -          | -          | 40,0       | -          | -                      |
| 12.0066     | 0,9                          | 92,8        | -          | 4,5        | 1,8        | -          | 0,9                    |
| 12.0070     | 0,1                          | 93,9        | -          | -          | 6,1        | -          | -                      |
| 12.0076     | 0,0                          | 38,5        | -          | -          | 61,5       | -          | -                      |
| 12.0079     | 0,0                          | 81,8        | -          | -          | 18,2       | -          | -                      |
| 12.0082     | 0,0                          | 80,0        | -          | -          | 20,0       | -          | -                      |
| 12.0084     | 0,0                          | 33,3        | -          | 33,3       | -          | -          | 33,3                   |
| 12.0086     | 0,0                          | 100,0       | -          | -          | -          | -          | -                      |
| 12.0090     | 0,0                          | 100,0       | -          | -          | -          | -          | -                      |
| 12.0093     | 0,0                          | 100,0       | -          | -          | -          | -          | -                      |
| 12.0097     | 0,1                          | 84,5        | -          | 14,4       | -          | -          | 1,0                    |
| 12.0098     | 0,0                          | 12,5        | -          | 87,5       | -          | -          | -                      |
| 12.0100     | 0,0                          | 97,8        | -          | -          | -          | -          | 2,2                    |
| 12.0101     | 0,0                          | -           | -          | 50,0       | -          | -          | 50,0                   |
| 12.0103     | 0,0                          | -           | -          | -          | -          | -          | 100,0                  |
| 12.0112     | 0,0                          | 100,0       | -          | -          | -          | -          | -                      |
| 12.0118     | 0,0                          | 100,0       | -          | -          | -          | -          | -                      |
| 12.0122     | 0,1                          | 36,1        | -          | 62,3       | -          | -          | 1,6                    |
| 12.0124     | 0,3                          | 100,0       | -          | -          | -          | -          | -                      |
| 12.0125     | 0,0                          | 50,0        | -          | 50,0       | -          | -          | -                      |
| 12.0126     | 0,1                          | 79,7        | -          | 17,4       | 2,9        | -          | -                      |
| 12.0128     | 0,0                          | -           | -          | 100,0      | -          | -          | -                      |
| 12.0131     | 0,0                          | 57,1        | -          | 42,9       | -          | -          | -                      |
| 12.0134     | 0,0                          | 100,0       | -          | -          | -          | -          | -                      |
| 12.0144     | 0,0                          | 66,7        | -          | -          | -          | 22,2       | 11,1                   |
| 12.0147     | 0,0                          | -           | -          | 100,0      | -          | -          | -                      |
| 12.0156     | 0,0                          | 100,0       | -          | -          | -          | -          | -                      |
| 12.0174     | 0,0                          | 100,0       | -          | -          | -          | -          | -                      |
| 12.0188     | 0,0                          | -           | -          | -          | -          | 100,0      | -                      |
| 12.0228     | 0,0                          | -           | -          | 100,0      | -          | -          | -                      |
| <b>Woj.</b> | <b>4,5</b>                   | <b>73,7</b> | <b>8,4</b> | <b>6,7</b> | <b>6,6</b> | <b>1,2</b> | <b>3,3</b>             |

Opracowanie DAiS na podstawie danych NFZ

**Tabela 2.1.118:** Nazwy najczęstszych produktów

| Pełna nazwa produktu                          |
|---|
| J33 średnie zabiegi skórne                    |
| P07 nowotwory                                 |
| J32 duże zabiegi skórne                       |
| J49 łagodne choroby dermatologiczne           |
| B33 średnie zabiegi na aparacie ochronnym oka |

Opracowanie DAiS na podstawie danych NFZ



Tabela 2.1.119: Wybrane procedury

| ID      | Liczba hospitalizacji | radykalne [%] | nieradykalne [%] | inwazyjne [%] | nieinwazyjne [%] |
|---------|-----------------------|---------------|------------------|---------------|------------------|
| 12.0001 | 53                    | 98,1          | 50,9             | -             | 1,9              |
| 12.0002 | 250                   | 91,6          | 4,4              | -             | 2,4              |
| 12.0003 | 148                   | 93,2          | 21,6             | -             | 0,7              |
| 12.0004 | 48                    | 72,9          | 2,1              | 2,1           | -                |
| 12.0005 | 440                   | 98,6          | -                | 0,7           | 0,2              |
| 12.0006 | 109                   | 90,8          | 69,7             | -             | 0,9              |
| 12.0007 | 8                     | 25,0          | -                | -             | 12,5             |
| 12.0008 | 289                   | 77,9          | 17,3             | -             | 11,1             |
| 12.0009 | 6                     | 83,3          | 100,0            | -             | 16,7             |
| 12.0010 | 19                    | 52,6          | 15,8             | -             | -                |
| 12.0011 | 26                    | 88,5          | 15,4             | -             | 3,8              |
| 12.0012 | 120                   | 93,3          | 85,8             | -             | -                |
| 12.0013 | 40                    | 85,0          | 25,0             | -             | -                |
| 12.0014 | 7                     | 14,3          | -                | -             | 28,6             |
| 12.0015 | 18                    | 66,7          | 11,1             | -             | 27,8             |
| 12.0016 | 5                     | 40,0          | 40,0             | -             | -                |
| 12.0017 | 21                    | 90,5          | 4,8              | -             | -                |
| 12.0018 | 16                    | 93,8          | 6,2              | 6,2           | 18,8             |
| 12.0019 | 8                     | 12,5          | 62,5             | -             | 12,5             |
| 12.0020 | 27                    | 77,8          | 3,7              | 3,7           | -                |
| 12.0021 | 48                    | 91,7          | 29,2             | -             | -                |
| 12.0023 | 25                    | 84,0          | -                | 4,0           | 4,0              |
| 12.0024 | 4                     | 75,0          | 50,0             | -             | -                |
| 12.0025 | 46                    | 91,3          | 91,3             | 4,3           | 8,7              |
| 12.0026 | 27                    | 33,3          | 7,4              | -             | 3,7              |
| 12.0027 | 17                    | 100,0         | -                | -             | 17,6             |
| 12.0028 | 2                     | 50,0          | -                | -             | -                |
| 12.0029 | 171                   | 97,7          | 1,8              | 1,8           | 0,6              |
| 12.0030 | 64                    | 98,4          | 1,6              | -             | 1,6              |
| 12.0032 | 61                    | 52,5          | 6,6              | -             | 1,6              |
| 12.0033 | 8                     | 50,0          | -                | -             | -                |
| 12.0034 | 31                    | 80,6          | 3,2              | -             | 9,7              |
| 12.0035 | 23                    | 91,3          | -                | -             | 4,3              |
| 12.0036 | 3                     | 100,0         | -                | -             | -                |
| 12.0037 | 21                    | 85,7          | 23,8             | -             | -                |
| 12.0038 | 5                     | 100,0         | -                | -             | -                |
| 12.0039 | 16                    | 56,2          | 25,0             | -             | 25,0             |
| 12.0041 | 11                    | 72,7          | 54,5             | -             | 27,3             |
| 12.0042 | 16                    | 87,5          | -                | -             | -                |
| 12.0043 | 3                     | -             | -                | -             | -                |
| 12.0045 | 107                   | 97,2          | -                | -             | 1,9              |
| 12.0048 | 11                    | 72,7          | 18,2             | -             | 18,2             |
| 12.0049 | 14                    | 78,6          | 42,9             | -             | -                |
| 12.0050 | 135                   | 95,6          | 21,5             | -             | -                |
| 12.0051 | 6                     | 66,7          | -                | 16,7          | 33,3             |
| 12.0052 | 22                    | 90,9          | -                | -             | 4,5              |
| 12.0054 | 26                    | 65,4          | -                | 26,9          | 26,9             |
| 12.0055 | 15                    | 100,0         | 26,7             | -             | -                |
| 12.0056 | 11                    | -             | -                | -             | -                |
| 12.0058 | 11                    | 100,0         | -                | -             | 18,2             |
| 12.0063 | 37                    | 100,0         | 2,7              | -             | 29,7             |
| 12.0065 | 10                    | 70,0          | 100,0            | -             | 50,0             |
| 12.0066 | 931                   | 98,7          | 16,3             | 0,1           | -                |
| 12.0070 | 114                   | 94,7          | 10,5             | -             | 21,1             |
| 12.0076 | 13                    | 38,5          | 53,8             | -             | -                |
| 12.0079 | 11                    | 81,8          | 27,3             | -             | -                |
| 12.0082 | 5                     | 80,0          | -                | -             | -                |
| 12.0084 | 3                     | 33,3          | 33,3             | -             | -                |
| 12.0086 | 7                     | 100,0         | -                | -             | -                |
| 12.0090 | 12                    | 100,0         | -                | -             | -                |
| 12.0093 | 1                     | 100,0         | 100,0            | -             | -                |
| 12.0097 | 97                    | 99,0          | 46,4             | -             | -                |
| 12.0098 | 8                     | 100,0         | 87,5             | -             | -                |
| 12.0100 | 46                    | 97,8          | -                | -             | -                |

**Tabela 2.1.119:** Wybrane procedury

| ID      | Liczba hospitalizacji | radikalne [%] | nieradikalne [%] | inwazyjne [%] | nieinwazyjne [%] |
|---------|-----------------------|---------------|------------------|---------------|------------------|
| 12.0101 | 4                     | 50,0          | 50,0             | -             | -                |
| 12.0103 | 1                     | -             | -                | -             | -                |
| 12.0112 | 1                     | 100,0         | -                | -             | -                |
| 12.0118 | 7                     | 100,0         | -                | -             | -                |
| 12.0122 | 61                    | 96,7          | 62,3             | -             | -                |
| 12.0124 | 340                   | 100,0         | -                | -             | -                |
| 12.0125 | 6                     | 100,0         | 50,0             | -             | -                |
| 12.0126 | 69                    | 97,1          | 100,0            | -             | 1,4              |
| 12.0128 | 27                    | 100,0         | 100,0            | -             | -                |
| 12.0131 | 21                    | 71,4          | 47,6             | -             | -                |
| 12.0134 | 4                     | 100,0         | 25,0             | -             | -                |
| 12.0144 | 9                     | 66,7          | -                | -             | -                |
| 12.0147 | 6                     | 100,0         | 100,0            | -             | -                |
| 12.0156 | 18                    | 100,0         | -                | -             | 100,0            |
| 12.0174 | 1                     | 100,0         | -                | -             | -                |
| 12.0188 | 1                     | -             | -                | -             | -                |
| 12.0228 | 1                     | -             | 100,0            | -             | -                |
| Woj.    | 4 490                 | 91,6          | 19,1             | 0,5           | 3,4              |

Opracowanie DAiS na podstawie danych NFZ

**Tabela 2.1.120:** Kody ICD-9

| Nazwa        | Kody ICD-9   |
|--------------|--|
| radikalne    | 86.2, 86.21, 86.222, 86.223, 86.229, 86.23, 86.271, 86.272, 86.33, 86.34, 86.35, 86.38, 86.381, 86.382, 86.383, 86.384, 86.4   |
| nieradikalne | 86, 86.0, 86.01, 86.011, 86.012, 86.013, 86.02, 86.03, 86.04, 86.053, 86.054, 86.056, 86.058, 86.06, 86.07, 86.081, 86.09, 86.22, 86.221, 86.25, 86.26, 86.27, 86.28, 86.281, 86.282, 86.284, 86.289, 86.3, 86.31, 86.32, 86.5, 86.51, 86.52, 86.53, 86.54, 86.55, 86.59, 86.6, 86.601, 86.602, 86.603, 86.609, 86.61, 86.62, 86.63, 86.64, 86.65, 86.671, 86.672, 86.679, 86.69, 86.7, 86.71, 86.72, 86.73, 86.74, 86.741, 86.742, 86.743, 86.744, 86.745, 86.746, 86.751, 86.752, 86.79, 86.8, 86.831, 86.832, 86.833, 86.834, 86.84, 86.841, 86.86, 86.89, 86.9, 86.91, 86.93, 86.96, 86.99 |
| inwazyjne    | 86.11  |

Tabela 2.1.120: Kody ICD-9

| Nazwa        | Kody ICD-9  |
|--------------|---|
| nieinwazyjne | 86.1, 86.19, 87.0, 87.01, 87.03, 87.030, 87.031, 87.032, 87.033, 87.034, 87.035, 87.036, 87.037, 87.038, 87.039, 87.04, 87.049, 87.062, 87.071, 87.072, 87.09, 87.092, 87.093, 87.094, 87.096, 87.1, 87.11, 87.121, 87.123, 87.13, 87.14, 87.15, 87.16, 87.161, 87.162, 87.164, 87.165, 87.166, 87.17, 87.171, 87.172, 87.173, 87.174, 87.175, 87.176, 87.177, 87.2, 87.22, 87.221, 87.222, 87.23, 87.231, 87.232, 87.24, 87.241, 87.242, 87.29, 87.3, 87.31, 87.32, 87.37, 87.371, 87.372, 87.373, 87.39, 87.4, 87.41, 87.410, 87.411, 87.412, 87.413, 87.415, 87.42, 87.420, 87.421, 87.43, 87.431, 87.432, 87.433, 87.44, 87.440, 87.441, 87.49, 87.492, 87.493, 87.494, 87.495, 87.496, 87.51, 87.52, 87.53, 87.54, 87.599, 87.6, 87.61, 87.62, 87.63, 87.64, 87.65, 87.69, 87.691, 87.699, 87.71, 87.73, 87.731, 87.732, 87.733, 87.74, 87.75, 87.76, 87.77, 87.79, 87.83, 87.89, 87.91, 88.0, 88.01, 88.010, 88.011, 88.012, 88.013, 88.02, 88.03, 88.04, 88.09, 88.1, 88.11, 88.110, 88.111, 88.12, 88.13, 88.14, 88.16, 88.19, 88.191, 88.199, 88.2, 88.21, 88.22, 88.23, 88.24, 88.241, 88.249, 88.26, 88.27, 88.28, 88.29, 88.291, 88.299, 88.3, 88.30, 88.301, 88.302, 88.303, 88.304, 88.305, 88.32, 88.33, 88.331, 88.339, 88.34, 88.38, 88.380, 88.381, 88.383, 88.384, 88.385, 88.386, 88.387, 88.388, 88.389, 88.39, 88.40, 88.41, 88.411, 88.412, 88.414, 88.419, 88.42, 88.421, 88.429, 88.43, 88.44, 88.45, 88.47, 88.48, 88.49, 88.491, 88.495, 88.499, 88.51, 88.511, 88.512, 88.52, 88.521, 88.522, 88.56, 88.57, 88.61, 88.63, 88.65, 88.69, 88.7, 88.71, 88.711, 88.712, 88.713, 88.714, 88.715, 88.716, 88.717, 88.718, 88.719, 88.72, 88.721, 88.722, 88.723, 88.724, 88.726, 88.729, 88.73, 88.731, 88.732, 88.733, 88.734, 88.735, 88.738, 88.739, 88.74, 88.741, 88.743, 88.747, 88.749, 88.75, 88.751, 88.752, 88.759, 88.76, 88.761, 88.763, 88.764, 88.769, 88.77, 88.771, 88.772, 88.773, 88.774, 88.775, 88.776, 88.777, 88.779, 88.78, 88.781, 88.782, 88.783, 88.784, 88.789, 88.79, 88.790, 88.791, 88.792, 88.793, 88.794, 88.795, 88.796, 88.797, 88.798, 88.799, 88.82, 88.85, 88.89, 88.891, 88.892, 88.9, 88.90, 88.900, 88.901, 88.902, 88.903, 88.904, 88.905, 88.91, 88.911, 88.912, 88.913, 88.92, 88.923, 88.924, 88.925, 88.926, 88.93, 88.931, 88.932, 88.933, 88.934, 88.935, 88.936, 88.937, 88.938, 88.94, 88.95, 88.97, 88.970, 88.971, 88.972, 88.973, 88.974, 88.975, 88.976, 88.977, 88.978, 88.979, 88.98, 88.981, 88.982, 88.983, 88.99, 92.0, 92.01, 92.011, 92.012, 92.019, 92.02, 92.023, 92.029, 92.03, 92.031, 92.039, 92.042, 92.051, 92.052, 92.053, 92.054, 92.06, 92.061, 92.062, 92.067, 92.069, 92.09, 92.111, 92.116, 92.12, 92.13, 92.131, 92.132, 92.14, 92.141, 92.142, 92.143, 92.144, 92.149, 92.15, 92.151, 92.152, 92.153, 92.159, 92.16, 92.162, 92.163, 92.169, 92.18, 92.182, 92.183, 92.185, 92.189, 92.19, 92.192, 92.195 |

Opracowanie DAiS na podstawie danych NFZ

W tabeli 2.1.121 przeniezowano tryby wypisów pacjentów po zakończenu hospitalizacji realizowanej z rozpoznaniem wchodzącym w skład analizowanej podgrupy.

Tabela 2.1.121: Informacje o trybach wypisu ze szpitala

| ID      | Zakończenie procesu leczenia <sup>1</sup> [%] | Skierowanie do innego szpitala [%] | Skierowanie do dalszej opieki [%] | Inny [%] |
|---------|---|------------------------------------|-----------------------------------|----------|
| 12.0001 | -   | -                                  | 100,00                            | -        |
| 12.0002 | 2,00  | -                                  | 98,00                             | -        |
| 12.0003 | -   | -                                  | 100,00                            | -        |
| 12.0004 | 29,17   | -                                  | 70,83                             | -        |
| 12.0005 | 87,95   | 0,23                               | 11,82                             | -        |
| 12.0006 | 27,52   | -                                  | 72,48                             | -        |
| 12.0007 | -   | -                                  | 100,00                            | -        |
| 12.0008 | 1,04  | 0,35                               | 98,62                             | -        |
| 12.0009 | -   | 16,67                              | 83,33                             | -        |
| 12.0010 | -   | -                                  | 100,00                            | -        |
| 12.0011 | -   | -                                  | 100,00                            | -        |
| 12.0012 | 0,83  | -                                  | 99,17                             | -        |
| 12.0013 | -   | -                                  | 100,00                            | -        |
| 12.0014 | -   | -                                  | 100,00                            | -        |
| 12.0015 | 72,22   | -                                  | 27,78                             | -        |
| 12.0016 | -   | -                                  | 100,00                            | -        |
| 12.0017 | 9,52  | -                                  | 90,48                             | -        |

Tabela 2.1.121: Informacje o trybach wypisu ze szpitala

| ID      | Zakończenie procesu leczenia <sup>1</sup> [%] | Skierowanie do innego szpitala [%] | Skierowanie do dalszej opieki [%] | Inny [%] |
|---------|---|------------------------------------|-----------------------------------|----------|
| 12.0018 | 43,75   | -                                  | 56,25                             | -        |
| 12.0019 | 75,00   | -                                  | 25,00                             | -        |
| 12.0020 | 7,41  | -                                  | 92,59                             | -        |
| 12.0021 | 2,08  | -                                  | 97,92                             | -        |
| 12.0023 | 12,00   | -                                  | 88,00                             | -        |
| 12.0024 | 25,00   | -                                  | 75,00                             | -        |
| 12.0025 | 4,35  | -                                  | 95,65                             | -        |
| 12.0026 | -   | -                                  | 100,00                            | -        |
| 12.0027 | -   | -                                  | 100,00                            | -        |
| 12.0028 | -   | -                                  | 100,00                            | -        |
| 12.0029 | -   | -                                  | 100,00                            | -        |
| 12.0030 | 1,56  | -                                  | 98,44                             | -        |
| 12.0032 | -   | 1,64                               | 98,36                             | -        |
| 12.0033 | 12,50   | -                                  | 87,50                             | -        |
| 12.0034 | -   | -                                  | 96,77                             | 3,2      |
| 12.0035 | -   | -                                  | 100,00                            | -        |
| 12.0036 | -   | -                                  | 100,00                            | -        |
| 12.0037 | 28,57   | -                                  | 71,43                             | -        |
| 12.0038 | -   | -                                  | 100,00                            | -        |
| 12.0039 | 12,50   | -                                  | 87,50                             | -        |
| 12.0041 | 27,27   | -                                  | 72,73                             | -        |
| 12.0042 | 100,00  | -                                  | -                                 | -        |
| 12.0043 | -   | -                                  | 100,00                            | -        |
| 12.0045 | -   | -                                  | 100,00                            | -        |
| 12.0048 | 45,45   | -                                  | 54,55                             | -        |
| 12.0049 | 92,86   | -                                  | 7,14                              | -        |
| 12.0050 | 9,63  | 0,74                               | 89,63                             | -        |
| 12.0051 | 16,67   | -                                  | 83,33                             | -        |
| 12.0052 | -   | -                                  | 100,00                            | -        |
| 12.0054 | -   | -                                  | 100,00                            | -        |
| 12.0055 | -   | -                                  | 100,00                            | -        |
| 12.0056 | -   | -                                  | 100,00                            | -        |
| 12.0058 | -   | -                                  | 100,00                            | -        |
| 12.0063 | -   | -                                  | 100,00                            | -        |
| 12.0065 | -   | -                                  | 100,00                            | -        |
| 12.0066 | 0,75  | 0,11                               | 99,14                             | -        |
| 12.0070 | 3,51  | 0,88                               | 95,61                             | -        |
| 12.0076 | -   | -                                  | 100,00                            | -        |
| 12.0079 | 72,73   | -                                  | 27,27                             | -        |
| 12.0082 | -   | -                                  | 100,00                            | -        |
| 12.0084 | 100,00  | -                                  | -                                 | -        |
| 12.0086 | -   | -                                  | 100,00                            | -        |
| 12.0090 | -   | -                                  | 100,00                            | -        |
| 12.0093 | -   | -                                  | 100,00                            | -        |
| 12.0097 | 100,00  | -                                  | -                                 | -        |
| 12.0098 | 100,00  | -                                  | -                                 | -        |
| 12.0100 | -   | -                                  | 100,00                            | -        |
| 12.0101 | -   | -                                  | 100,00                            | -        |
| 12.0103 | 100,00  | -                                  | -                                 | -        |
| 12.0112 | -   | -                                  | 100,00                            | -        |
| 12.0118 | 100,00  | -                                  | -                                 | -        |
| 12.0122 | 1,64  | -                                  | 98,36                             | -        |
| 12.0124 | 100,00  | -                                  | -                                 | -        |
| 12.0125 | 100,00  | -                                  | -                                 | -        |
| 12.0126 | -   | -                                  | 100,00                            | -        |
| 12.0128 | -   | -                                  | 100,00                            | -        |
| 12.0131 | 38,10   | -                                  | 61,90                             | -        |
| 12.0134 | 100,00  | -                                  | -                                 | -        |
| 12.0144 | 100,00  | -                                  | -                                 | -        |
| 12.0147 | -   | -                                  | 100,00                            | -        |
| 12.0156 | -   | -                                  | 100,00                            | -        |
| 12.0174 | 100,00  | -                                  | -                                 | -        |
| 12.0188 | 100,00  | -                                  | -                                 | -        |

**Tabela 2.1.121:** Informacje o trybach wypisu ze szpitala

| ID          | Zakończenie procesu leczenia <sup>1</sup> [%] | Skierowanie do innego szpitala [%] | Skierowanie do dalszej opieki [%] | Inny [%]   |
|-------------|---|------------------------------------|-----------------------------------|------------|
| 12.0228     | 100,00  | -                                  | -                                 | -          |
| <b>Woj.</b> | <b>23,25</b>                                  | <b>0,16</b>                        | <b>76,57</b>                      | <b>0,0</b> |

<sup>1</sup> Bez wystawienia skierowania do dalszej opieki  
Opracowanie DAiS na podstawie danych NFZ

W tabeli 2.1.122 zaprezentowano statystyki dotyczące hospitalizacji zakończonych lub poprzedzonych hospitalizacją<sup>43</sup> pacjentów z rozpoznaniem z analizowanej grupy oraz podgrupy chorób w poszczególnych szpitalach w województwie w ciągu 30 dni.

**Tabela 2.1.122:** Udział hospitalizacji zakończonych lub poprzedzonych hospitalizacją w ciągu 30 dni.

| ID      | Liczba hospitalizacji [tys.] | Prehospitalizacje - grupa <sup>1</sup> [%] | Prehospitalizacje - podgrupa <sup>2</sup> [%] | Hospitalizacje zakończone ponowną hospitalizacją w ciągu 30 dni |   |  |
|---------|------------------------------|--|---|---|---|--|
|         |                              |  |   | z rozpoznaniem z grupy w dowolnym szpitalu [%]                  | z rozpoznaniem z podgrupy w dowolnym szpitalu [%] | w tym szpitalu z dowolnym rozpoznaniem [%] |
| 12.0001 | 0,1                          | -  | -   | -   | -   | -  |
| 12.0002 | 0,2                          | -  | -   | 0,4   | 0,4   | 1,2  |
| 12.0003 | 0,1                          | -  | -   | -   | -   | 1,4  |
| 12.0004 | 0,0                          | -  | -   | -   | -   | -  |
| 12.0005 | 0,4                          | -  | -   | 0,5   | 0,5   | 0,5  |
| 12.0006 | 0,1                          | -  | -   | -   | -   | -  |
| 12.0007 | 0,0                          | -  | -   | -   | -   | -  |
| 12.0008 | 0,3                          | -  | -   | 1,0   | 0,7   | 3,1  |
| 12.0009 | 0,0                          | -  | -   | -   | -   | -  |
| 12.0010 | 0,0                          | -  | -   | 5,3   | 5,3   | 5,3  |
| 12.0011 | 0,0                          | -  | -   | -   | -   | -  |
| 12.0012 | 0,1                          | -  | -   | 0,8   | 0,8   | 0,8  |
| 12.0013 | 0,0                          | -  | -   | -   | -   | 2,5  |
| 12.0014 | 0,0                          | -  | -   | -   | -   | -  |
| 12.0015 | 0,0                          | -  | -   | -   | -   | -  |
| 12.0016 | 0,0                          | -  | -   | -   | -   | -  |
| 12.0017 | 0,0                          | -  | -   | -   | -   | -  |
| 12.0018 | 0,0                          | -  | -   | -   | -   | 6,2  |
| 12.0019 | 0,0                          | -  | -   | -   | -   | -  |
| 12.0020 | 0,0                          | -  | -   | -   | -   | 3,7  |
| 12.0021 | 0,0                          | -  | -   | -   | -   | 6,2  |
| 12.0023 | 0,0                          | -  | -   | -   | -   | -  |
| 12.0024 | 0,0                          | -  | -   | -   | -   | -  |
| 12.0025 | 0,0                          | -  | -   | 2,2   | -   | 2,2  |
| 12.0026 | 0,0                          | 3,7  | -   | -   | -   | -  |
| 12.0027 | 0,0                          | -  | -   | -   | -   | -  |
| 12.0028 | 0,0                          | -  | -   | -   | -   | -  |
| 12.0029 | 0,2                          | -  | -   | 0,6   | 0,6   | 0,6  |
| 12.0030 | 0,1                          | -  | -   | -   | -   | -  |
| 12.0032 | 0,1                          | -  | -   | 1,6   | 1,6   | 1,6  |
| 12.0033 | 0,0                          | -  | -   | -   | -   | -  |
| 12.0034 | 0,0                          | -  | -   | -   | -   | 3,2  |
| 12.0035 | 0,0                          | -  | -   | 8,7   | 4,3   | 8,7  |
| 12.0036 | 0,0                          | -  | -   | -   | -   | -  |
| 12.0037 | 0,0                          | -  | -   | -   | -   | 4,8  |
| 12.0038 | 0,0                          | -  | -   | -   | -   | -  |
| 12.0039 | 0,0                          | -  | -   | -   | -   | -  |
| 12.0041 | 0,0                          | -  | -   | -   | -   | -  |
| 12.0042 | 0,0                          | -  | -   | -   | -   | -  |
| 12.0043 | 0,0                          | -  | -   | -   | -   | -  |
| 12.0045 | 0,1                          | -  | -   | 0,9   | 0,9   | 1,9  |

<sup>43</sup>Z puli ponownych hospitalizacji wykluczone te związane ze świadczeniami w ramach programów lekowych i chemioterapii

**Tabela 2.1.122:** Udział hospitalizacji zakończonych lub poprzedzonych hospitalizacją w ciągu 30 dni.

| ID          | Liczba hospitalizacji [tys.] | Prehospitalizacje - grupa <sup>1</sup> [%] | Prehospitalizacje - podgrupa <sup>2</sup> [%] | Hospitalizacje zakończone ponowną hospitalizacją w ciągu 30 dni |   |  |
|-------------|------------------------------|--|---|---|---|--|
|             |                              |  |   | z rozpoznaniem z grupy w dowolnym szpitalu [%]                  | z rozpoznaniem z podgrupy w dowolnym szpitalu [%] | w tym szpitalu z dowolnym rozpoznaniem [%] |
| 12.0048     | 0,0                          | -  | -   | -   | -   | -  |
| 12.0049     | 0,0                          | -  | -   | -   | -   | 7,1  |
| 12.0050     | 0,1                          | 0,7  | -   | -   | -   | -  |
| 12.0051     | 0,0                          | -  | -   | -   | -   | -  |
| 12.0052     | 0,0                          | -  | -   | -   | -   | -  |
| 12.0054     | 0,0                          | -  | -   | -   | -   | -  |
| 12.0055     | 0,0                          | -  | -   | -   | -   | -  |
| 12.0056     | 0,0                          | -  | -   | -   | -   | 9,1  |
| 12.0058     | 0,0                          | -  | -   | -   | -   | -  |
| 12.0063     | 0,0                          | -  | -   | -   | -   | -  |
| 12.0065     | 0,0                          | 10,0                                       | -   | -   | -   | 10,0                                       |
| 12.0066     | 0,9                          | -  | -   | 0,4   | 0,4   | 0,8  |
| 12.0070     | 0,1                          | -  | -   | 3,5   | 3,5   | 5,3  |
| 12.0076     | 0,0                          | -  | -   | -   | -   | -  |
| 12.0079     | 0,0                          | -  | -   | -   | -   | -  |
| 12.0082     | 0,0                          | -  | -   | -   | -   | -  |
| 12.0084     | 0,0                          | -  | -   | -   | -   | -  |
| 12.0086     | 0,0                          | -  | -   | -   | -   | -  |
| 12.0090     | 0,0                          | -  | -   | -   | -   | -  |
| 12.0093     | 0,0                          | -  | -   | -   | -   | -  |
| 12.0097     | 0,1                          | -  | -   | -   | -   | -  |
| 12.0098     | 0,0                          | -  | -   | -   | -   | -  |
| 12.0100     | 0,0                          | -  | -   | 2,2   | 2,2   | 2,2  |
| 12.0101     | 0,0                          | -  | -   | -   | -   | -  |
| 12.0103     | 0,0                          | -  | -   | -   | -   | -  |
| 12.0112     | 0,0                          | -  | -   | -   | -   | -  |
| 12.0118     | 0,0                          | -  | -   | -   | -   | -  |
| 12.0122     | 0,1                          | -  | -   | -   | -   | -  |
| 12.0124     | 0,3                          | 0,3  | -   | 17,4  | 17,1  | 19,4                                       |
| 12.0125     | 0,0                          | -  | -   | -   | -   | -  |
| 12.0126     | 0,1                          | -  | -   | -   | -   | -  |
| 12.0128     | 0,0                          | -  | -   | -   | -   | -  |
| 12.0131     | 0,0                          | -  | -   | -   | -   | 4,8  |
| 12.0134     | 0,0                          | -  | -   | -   | -   | -  |
| 12.0144     | 0,0                          | -  | -   | -   | -   | -  |
| 12.0147     | 0,0                          | -  | -   | -   | -   | -  |
| 12.0156     | 0,0                          | -  | -   | -   | -   | -  |
| 12.0174     | 0,0                          | -  | -   | -   | -   | -  |
| 12.0188     | 0,0                          | -  | -   | -   | -   | -  |
| 12.0228     | 0,0                          | -  | -   | -   | -   | -  |
| <b>Woj.</b> | <b>4,5</b>                   | <b>0,1</b>                                 | <b>-</b>                                      | <b>1,8</b>  | <b>1,7</b>  | <b>2,6</b>                                 |

1 Hospitalizacje poprzedzone do 30 dni hospitalizacją z rozpoznaniem z grupy w innym szpitalu

2 Hospitalizacje poprzedzone do 30 dni hospitalizacją z rozpoznaniem z podgrupy w innym szpitalu

W tabeli 2.1.123 zaprezentowano statystyki dotyczące czasu hospitalizacji pacjentów (w dniach) z rozpoznaniem z analizowanej podgrupy chorób w poszczególnych szpitalach w województwie.

**Tabela 2.1.123:** Statystyki dotyczące czasu pobytu

| ID      | Średnia czasu pobytu [dni] | Standaryzowana średnia czasu pobytu [dni] <sup>1</sup> | Mediana czasu pobytu [dni] | Odchylenie standardowe czasu pobytu [dni] | Hospitalizacje, dla których data przyjęcia równa się dacie wypisu [%] | Hospitalizacje trwające poniżej 4 dni [%] |
|---------|----------------------------|--|----------------------------|---|---|---|
| 12.0001 | 0,6                        | 1,5  | -                          | 0,6                                       | 71,7  | 98,1                                      |
| 12.0002 | 2,0                        | 1,5  | 2,0                        | 0,6                                       | 3,2   | 98,4                                      |

Tabela 2.1.123: Statystyki dotyczące czasu pobytu

| ID      | Średnia czasu pobytu [dni] | Standaryzowana średnia czasu pobytu [dni] <sup>1</sup> | Mediana czasu pobytu [dni] | Odchylenie standardowe czasu pobytu [dni] | Hospitalizacje, dla których data przyjęcia równa się dacie wypisu [%] | Hospitalizacje trwające poniżej 4 dni [%] |
|---------|----------------------------|--|----------------------------|---|---|---|
| 12.0003 | 0,4                        | 1,5  | -                          | 0,8                                       | 82,4  | 97,3                                      |
| 12.0004 | 0,8                        | 1,6  | -                          | 1,6                                       | 75,0  | 93,8                                      |
| 12.0005 | 0,2                        | 1,5  | -                          | 0,3                                       | 88,2  | 100,0                                     |
| 12.0006 | 0,3                        | 1,4  | -                          | 0,6                                       | 79,8  | 99,1                                      |
| 12.0007 | 1,9                        | 1,7  | 1,0                        | 1,6                                       | 25,0  | 75,0                                      |
| 12.0008 | 2,3                        | 1,7  | 2,0                        | 1,1                                       | 2,4   | 87,9                                      |
| 12.0009 | 7,0                        | 1,6  | 2,5                        | 11,7                                      | 16,7  | 66,7                                      |
| 12.0010 | 2,1                        | 1,5  | 2,0                        | 1,3                                       | 5,3   | 94,7                                      |
| 12.0011 | 2,7                        | 1,8  | 1,5                        | 3,4                                       | 38,5  | 73,1                                      |
| 12.0012 | 2,3                        | 1,5  | 2,0                        | 1,1                                       | 3,3   | 85,8                                      |
| 12.0013 | 0,9                        | 1,6  | -                          | 1,3                                       | 60,0  | 90,0                                      |
| 12.0014 | 3,1                        | 1,6  | 3,0                        | 3,6                                       | 42,9  | 57,1                                      |
| 12.0015 | 2,8                        | 1,5  | 2,0                        | 1,5                                       | -   | 77,8                                      |
| 12.0016 | 0,4                        | 1,5  | -                          | -   | 60,0  | 100,0                                     |
| 12.0017 | 2,3                        | 1,7  | 2,0                        | 2,1                                       | -   | 95,2                                      |
| 12.0018 | 3,5                        | 1,5  | 3,0                        | 2,5                                       | 12,5  | 68,8                                      |
| 12.0019 | -                          | 1,7  | -                          | -   | 100,0   | 100,0                                     |
| 12.0020 | 2,4                        | 1,7  | 2,0                        | 2,5                                       | 22,2  | 77,8                                      |
| 12.0021 | 1,6                        | 1,6  | 2,0                        | 0,9                                       | 16,7  | 97,9                                      |
| 12.0023 | 2,1                        | 1,7  | 2,0                        | 0,9                                       | -   | 92,0                                      |
| 12.0024 | 3,2                        | 1,4  | 2,5                        | 3,1                                       | 25,0  | 75,0                                      |
| 12.0025 | 0,4                        | 1,5  | -                          | 0,8                                       | 87,0  | 93,5                                      |
| 12.0026 | 1,2                        | 1,6  | -                          | 1,5                                       | 59,3  | 88,9                                      |
| 12.0027 | 3,2                        | 1,6  | 4,0                        | 1,9                                       | 5,9   | 47,1                                      |
| 12.0028 | 1,0                        | 1,7  | 1,0                        | 0,7                                       | 50,0  | 100,0                                     |
| 12.0029 | 0,4                        | 1,5  | -                          | 0,5                                       | 81,3  | 98,8                                      |
| 12.0030 | 1,5                        | 1,5  | 2,0                        | 0,5                                       | 25,0  | 98,4                                      |
| 12.0032 | 0,7                        | 1,5  | -                          | 0,5                                       | 59,0  | 100,0                                     |
| 12.0033 | 1,8                        | 1,6  | 1,5                        | 1,1                                       | 12,5  | 87,5                                      |
| 12.0034 | 2,3                        | 1,5  | 2,0                        | 2,2                                       | 3,2   | 80,6                                      |
| 12.0035 | 1,6                        | 1,5  | 2,0                        | 0,6                                       | -   | 100,0                                     |
| 12.0036 | 1,3                        | 1,4  | 2,0                        | 0,6                                       | 33,3  | 100,0                                     |
| 12.0037 | 1,3                        | 1,6  | 1,0                        | 0,8                                       | 19,0  | 95,2                                      |
| 12.0038 | 4,4                        | 1,6  | 5,0                        | 1,5                                       | -   | 20,0                                      |
| 12.0039 | 1,1                        | 1,5  | 1,0                        | 0,5                                       | 37,5  | 100,0                                     |
| 12.0041 | 0,8                        | 1,5  | 1,0                        | 0,5                                       | 45,5  | 100,0                                     |
| 12.0042 | 0,6                        | 1,6  | -                          | 0,7                                       | 75,0  | 100,0                                     |
| 12.0043 | 3,0                        | 1,6  | 3,0                        | -   | -   | 100,0                                     |
| 12.0045 | 0,2                        | 1,5  | -                          | 0,5                                       | 89,7  | 99,1                                      |
| 12.0048 | 2,5                        | 1,7  | 2,0                        | 2,0                                       | -   | 81,8                                      |
| 12.0049 | 2,3                        | 1,6  | 2,0                        | 1,2                                       | 14,3  | 85,7                                      |
| 12.0050 | 1,9                        | 1,5  | 2,0                        | 0,3                                       | -   | 100,0                                     |
| 12.0051 | 1,7                        | 1,5  | 2,0                        | 0,5                                       | -   | 100,0                                     |
| 12.0052 | 0,2                        | 1,5  | -                          | -   | 81,8  | 100,0                                     |
| 12.0054 | 2,5                        | 1,5  | 2,0                        | 1,5                                       | 11,5  | 76,9                                      |
| 12.0055 | 0,2                        | 1,5  | -                          | -   | 80,0  | 100,0                                     |
| 12.0056 | -                          | 1,5  | -                          | -   | 100,0   | 100,0                                     |
| 12.0058 | 2,0                        | 1,7  | 2,0                        | 1,4                                       | 9,1   | 90,9                                      |
| 12.0063 | 2,2                        | 1,5  | 2,0                        | 0,5                                       | -   | 94,6                                      |
| 12.0065 | 0,9                        | 1,5  | 0,5                        | 0,5                                       | 50,0  | 100,0                                     |
| 12.0066 | 0,0                        | 1,4  | -                          | 0,0                                       | 99,4  | 100,0                                     |
| 12.0070 | 1,4                        | 1,5  | 1,0                        | 1,3                                       | 43,0  | 91,2                                      |
| 12.0076 | 2,8                        | 1,8  | 2,0                        | 0,9                                       | -   | 69,2                                      |
| 12.0079 | 2,3                        | 1,6  | 2,0                        | 0,5                                       | -   | 100,0                                     |
| 12.0082 | 2,6                        | 1,4  | 2,0                        | 1,3                                       | -   | 80,0                                      |
| 12.0084 | 0,7                        | 1,6  | 1,0                        | -   | 33,3  | 100,0                                     |
| 12.0086 | 0,7                        | 1,4  | 1,0                        | 0,4                                       | 42,9  | 100,0                                     |
| 12.0090 | 0,1                        | 1,4  | -                          | -   | 91,7  | 100,0                                     |
| 12.0093 | 2,0                        | 1,3  | 2,0                        | -   | -   | 100,0                                     |
| 12.0097 | -                          | 1,5  | -                          | -   | 100,0   | 100,0                                     |

**Tabela 2.1.123:** Statystyki dotyczące czasu pobytu

| ID          | Średnia czasu pobytu [dni] | Standaryzowana średnia czasu pobytu [dni] <sup>1</sup> | Mediana czasu pobytu [dni] | Odchylenie standardowe czasu pobytu [dni] | Hospitalizacje, dla których data przyjęcia równa się dacie wypisu [%] | Hospitalizacje trwające poniżej 4 dni [%] |
|-------------|----------------------------|--|----------------------------|---|---|---|
| 12.0098     | 1,0                        | 1,6  | 1,0                        | -   | -   | 100,0                                     |
| 12.0100     | -                          | 1,5  | -                          | -   | 100,0   | 100,0                                     |
| 12.0101     | 0,5                        | 1,5  | 0,5                        | -   | 50,0  | 100,0                                     |
| 12.0103     | -                          | 2,0  | -                          | -   | 100,0   | 100,0                                     |
| 12.0112     | -                          | 1,4  | -                          | -   | 100,0   | 100,0                                     |
| 12.0118     | -                          | 1,6  | -                          | -   | 100,0   | 100,0                                     |
| 12.0122     | -                          | 1,5  | -                          | -   | 100,0   | 100,0                                     |
| 12.0124     | -                          | 1,4  | -                          | -   | 100,0   | 100,0                                     |
| 12.0125     | 0,3                        | 1,4  | -                          | -   | 66,7  | 100,0                                     |
| 12.0126     | 3,7                        | 1,5  | 2,0                        | 2,8                                       | -   | 65,2                                      |
| 12.0128     | -                          | 1,5  | -                          | -   | 100,0   | 100,0                                     |
| 12.0131     | -                          | 1,4  | -                          | -   | 100,0   | 100,0                                     |
| 12.0134     | -                          | 1,5  | -                          | -   | 100,0   | 100,0                                     |
| 12.0144     | -                          | 1,4  | -                          | -   | 100,0   | 100,0                                     |
| 12.0147     | 0,2                        | 1,8  | -                          | -   | 83,3  | 100,0                                     |
| 12.0156     | -                          | 1,6  | -                          | -   | 100,0   | 100,0                                     |
| 12.0174     | -                          | 1,5  | -                          | -   | 100,0   | 100,0                                     |
| 12.0188     | -                          | 1,6  | -                          | -   | 100,0   | 100,0                                     |
| 12.0228     | -                          | 1,3  | -                          | -   | 100,0   | 100,0                                     |
| <b>Woj.</b> | <b>0,9</b>                 | <b>1,5</b>   | -                          | <b>1,1</b>                                | <b>62,8</b>   | <b>95,8</b>                               |

<sup>1</sup> Czas pobytu standaryzowano według płci, wieku oraz liczby pacjentów.  
Opracowanie DAiS na podstawie danych NFZ

Tabela 2.1.124 prezentuje statystyki oparte na analizie świadczeń wykonanych pacjentowi po hospitalizacji. W pierwszej kolumnie przedstawiono procent hospitalizacji z trybem wypisu 'skierowanie do innego szpitala', kolejne kolumny ukazują, jaki procent hospitalizacji miał kontynuację w postaci porady w AOS do 30 dni od daty wypisu ze szpitala. Za poradnie dedykowane uznano poradnie, zakłady lub pracownie o następujących kodach resortowych: 1500, 1200, 1240<sup>44</sup>. Z analizy wykluczono hospitalizacje, w których tryb wypisu oznaczał zgon pacjenta.

**Tabela 2.1.124:** Analiza świadczeń udzielonych pacjentowi po hospitalizacji

| ID      | Skierowania do innego szpitala [%] | Porady AOS do 30 dni po hospitalizacji |                    |                    |
|---------|------------------------------------|--|--------------------|--------------------|
|         |                                    | a <sup>a</sup> [%]                     | b <sup>b</sup> [%] | c <sup>c</sup> [%] |
| 12.0001 | -                                  | 79,2                                   | 5,7                | 3,8                |
| 12.0002 | -                                  | 85,6                                   | 4,4                | -                  |
| 12.0003 | -                                  | 83,1                                   | 13,5               | 0,7                |
| 12.0004 | -                                  | 68,8                                   | 14,6               | 4,2                |
| 12.0005 | 0,2                                | 43,0                                   | 17,0               | 15,0               |
| 12.0006 | -                                  | 87,2                                   | 4,6                | -                  |
| 12.0007 | -                                  | 50,0                                   | 12,5               | -                  |
| 12.0008 | 0,3                                | 86,2                                   | 82,7               | 82,0               |
| 12.0009 | 16,7                               | 83,3                                   | 33,3               | 16,7               |
| 12.0010 | -                                  | 84,2                                   | 15,8               | 10,5               |
| 12.0011 | -                                  | 88,5                                   | 84,6               | 76,9               |
| 12.0012 | -                                  | 90,8                                   | 10,0               | 2,5                |
| 12.0013 | -                                  | 80,0                                   | 42,5               | 40,0               |
| 12.0014 | -                                  | 85,7                                   | 14,3               | -                  |
| 12.0015 | -                                  | 83,3                                   | 27,8               | 16,7               |
| 12.0016 | -                                  | 40,0                                   | 20,0               | -                  |
| 12.0017 | -                                  | 52,4                                   | 38,1               | 28,6               |
| 12.0018 | -                                  | 68,8                                   | 37,5               | 25,0               |
| 12.0019 | -                                  | 62,5                                   | 25,0               | -                  |
| 12.0020 | -                                  | 63,0                                   | 59,3               | -                  |

<sup>44</sup>Poradnia chirurgii ogólnej, Poradnia dermatologiczna, Poradnia onkologiczna



**Tabela 2.1.124:** Analiza świadczeń udzielonych pacjentowi po hospitalizacji

| ID      | Skierowania do innego szpitala [%] | Porady AOS do 30 dni po hospitalizacji |                    |                    |
|---------|------------------------------------|--|--------------------|--------------------|
|         |                                    | a <sup>a</sup> [%]                     | b <sup>b</sup> [%] | c <sup>c</sup> [%] |
| 12.0021 | -                                  | 77,1                                   | 68,8               | 64,6               |
| 12.0023 | -                                  | 92,0                                   | 80,0               | 72,0               |
| 12.0024 | -                                  | 75,0                                   | 50,0               | 50,0               |
| 12.0025 | -                                  | 87,0                                   | 82,6               | 80,4               |
| 12.0026 | -                                  | 66,7                                   | 33,3               | 29,6               |
| 12.0027 | -                                  | 82,4                                   | 82,4               | 76,5               |
| 12.0028 | -                                  | 100,0                                  | 100,0              | 50,0               |
| 12.0029 | -                                  | 93,6                                   | 16,4               | 14,6               |
| 12.0030 | -                                  | 79,7                                   | 75,0               | 64,1               |
| 12.0032 | 1,6                                | 88,5                                   | 62,3               | 41,0               |
| 12.0033 | -                                  | 100,0                                  | 87,5               | 75,0               |
| 12.0034 | -                                  | 86,7                                   | 80,0               | 50,0               |
| 12.0035 | -                                  | 60,9                                   | 43,5               | -                  |
| 12.0036 | -                                  | 66,7                                   | 33,3               | -                  |
| 12.0037 | -                                  | 85,7                                   | 71,4               | 57,1               |
| 12.0038 | -                                  | 60,0                                   | 60,0               | 60,0               |
| 12.0039 | -                                  | 87,5                                   | 81,2               | 68,8               |
| 12.0041 | -                                  | 63,6                                   | 63,6               | 63,6               |
| 12.0042 | -                                  | 87,5                                   | 87,5               | 62,5               |
| 12.0043 | -                                  | 100,0                                  | -                  | -                  |
| 12.0045 | -                                  | 72,0                                   | 68,2               | 38,3               |
| 12.0048 | -                                  | 72,7                                   | 63,6               | 27,3               |
| 12.0049 | -                                  | 78,6                                   | 71,4               | 71,4               |
| 12.0050 | 0,7                                | 91,9                                   | 8,1                | -                  |
| 12.0051 | -                                  | 100,0                                  | 100,0              | 83,3               |
| 12.0052 | -                                  | 95,5                                   | 13,6               | -                  |
| 12.0054 | -                                  | 80,8                                   | 69,2               | 57,7               |
| 12.0055 | -                                  | 93,3                                   | 33,3               | -                  |
| 12.0056 | -                                  | 81,8                                   | -                  | -                  |
| 12.0058 | -                                  | 90,9                                   | 90,9               | 90,9               |
| 12.0063 | -                                  | 91,9                                   | 91,9               | 62,2               |
| 12.0065 | -                                  | 90,0                                   | 90,0               | 60,0               |
| 12.0066 | 0,1                                | 31,8                                   | 10,8               | 3,0                |
| 12.0070 | 0,9                                | 75,4                                   | 70,2               | 57,0               |
| 12.0076 | -                                  | 100,0                                  | 100,0              | 100,0              |
| 12.0079 | -                                  | 45,5                                   | 18,2               | -                  |
| 12.0082 | -                                  | 80,0                                   | 60,0               | -                  |
| 12.0084 | -                                  | -                                      | -                  | -                  |
| 12.0086 | -                                  | 71,4                                   | 42,9               | -                  |
| 12.0090 | -                                  | 66,7                                   | 66,7               | 66,7               |
| 12.0093 | -                                  | -                                      | -                  | -                  |
| 12.0097 | -                                  | 64,9                                   | 56,7               | 48,5               |
| 12.0098 | -                                  | 87,5                                   | 37,5               | 12,5               |
| 12.0100 | -                                  | 93,5                                   | 82,6               | 45,7               |
| 12.0101 | -                                  | 50,0                                   | 25,0               | -                  |
| 12.0103 | -                                  | 100,0                                  | -                  | -                  |
| 12.0112 | -                                  | -                                      | -                  | -                  |
| 12.0118 | -                                  | 85,7                                   | 85,7               | 71,4               |
| 12.0122 | -                                  | 93,4                                   | 41,0               | 21,3               |
| 12.0124 | -                                  | 23,8                                   | 6,8                | -                  |
| 12.0125 | -                                  | -                                      | -                  | -                  |
| 12.0126 | -                                  | 100,0                                  | 33,3               | 30,4               |
| 12.0128 | -                                  | 51,9                                   | 44,4               | 40,7               |
| 12.0131 | -                                  | 38,1                                   | 14,3               | -                  |
| 12.0134 | -                                  | 100,0                                  | 100,0              | 100,0              |
| 12.0144 | -                                  | 22,2                                   | 22,2               | -                  |
| 12.0147 | -                                  | 33,3                                   | 16,7               | -                  |
| 12.0156 | -                                  | 100,0                                  | 100,0              | 100,0              |
| 12.0174 | -                                  | 100,0                                  | -                  | -                  |
| 12.0188 | -                                  | 100,0                                  | 100,0              | -                  |
| 12.0228 | -                                  | 100,0                                  | -                  | -                  |

**Tabela 2.1.124:** Analiza świadczeń udzielonych pacjentowi po hospitalizacji

| ID          | Skierowania do innego szpitala [%] | Porady AOS do 30 dni po hospitalizacji |                    |                    |
|-------------|------------------------------------|--|--------------------|--------------------|
|             |                                    | a <sup>a</sup> [%]                     | b <sup>b</sup> [%] | c <sup>c</sup> [%] |
| <b>Woj.</b> | <b>0,2</b>                         | <b>63,6</b>                            | <b>31,0</b>        | <b>22,2</b>        |

a Ogółem  
 b W dedykowanym AOS  
 c W dedykowanym AOS w tym samym szpitalu  
 Opracowanie DAiS na podstawie danych NFZ

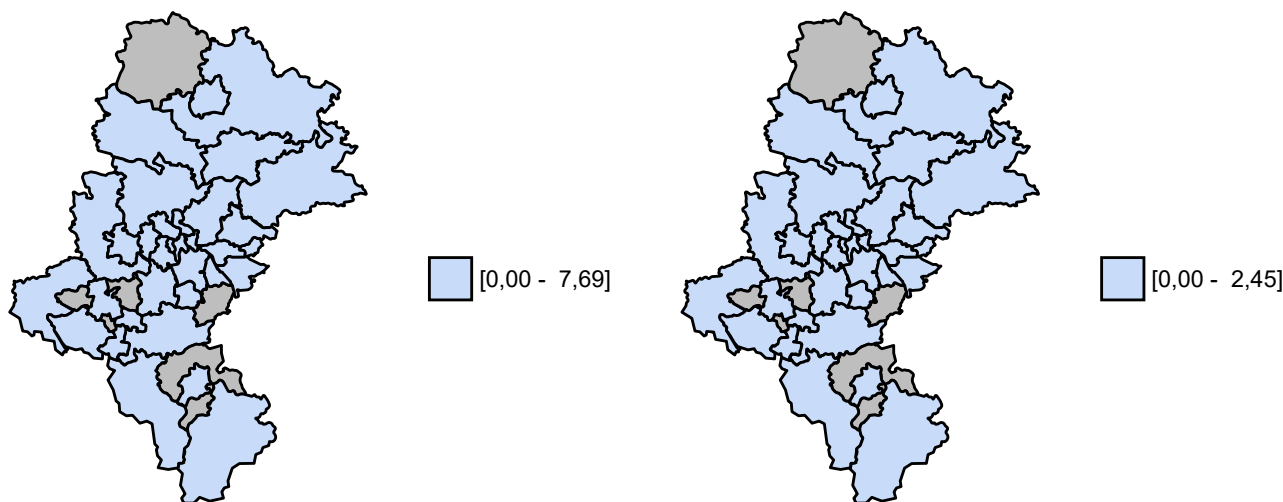
Przeanalizowano śmiertelność pohospitalizacyjną dla pacjentów z podgrupy. Dodatkowo obliczono wskaźnik śmiertelności standaryzowany wiekiem, płcią oraz współczynnikiem wielochorobowości. Dane zostały przedstawione w poniższych mapach oraz tabeli **2.1.125**.

**Tabela 2.1.125:** Statystyki dotyczące śmiertelności

| Woj.                | Liczba hospitalizacji [tys.] | Śmiertelność obserwowana |              |              | Śmiertelność standaryzowana |              |              |
|---------------------|------------------------------|--------------------------|--------------|--------------|-----------------------------|--------------|--------------|
|                     |                              | 30 [dni] [%]             | 60 [dni] [%] | 90 [dni] [%] | 30 [dni] [%]                | 60 [dni] [%] | 90 [dni] [%] |
| dolnośląskie        | 3,2                          | 0,2                      | 0,2          | 0,4          | 0,2                         | 0,4          | 0,6          |
| kujawsko-pomorskie  | 1,4                          | 0,1                      | 0,1          | 0,4          | 0,1                         | 0,3          | 0,6          |
| lubelskie           | 1,5                          | 0,2                      | 0,3          | 0,3          | 0,2                         | 0,3          | 0,4          |
| lubuskie            | 0,6                          | -                        | 0,2          | 0,4          | -                           | 0,0          | 0,2          |
| łódzkie             | 3,0                          | 0,2                      | 0,3          | 0,6          | 0,2                         | 0,2          | 0,5          |
| małopolskie         | 2,5                          | 0,1                      | 0,3          | 0,5          | 0,1                         | 0,2          | 0,4          |
| mazowieckie         | 5,9                          | 0,1                      | 0,2          | 0,4          | 0,1                         | 0,2          | 0,4          |
| opolskie            | 0,3                          | 0,3                      | 0,3          | 0,7          | 0,4                         | 0,4          | 0,9          |
| podkarpackie        | 1,6                          | 0,1                      | 0,2          | 0,6          | 0,1                         | 0,2          | 0,5          |
| podlaskie           | 0,8                          | -                        | -            | 0,1          | -                           | -            | 0,1          |
| pomorskie           | 2,2                          | 0,3                      | 0,4          | 0,6          | 0,3                         | 0,4          | 0,5          |
| śląskie             | 4,5                          | 0,2                      | 0,3          | 0,3          | 0,2                         | 0,4          | 0,4          |
| świętokrzyskie      | 2,8                          | 0,1                      | 0,2          | 0,2          | 0,1                         | 0,2          | 0,2          |
| warmińsko-mazurskie | 1,1                          | -                        | 0,3          | 0,7          | -                           | 0,2          | 0,5          |
| wielkopolskie       | 1,7                          | 0,1                      | 0,4          | 0,4          | 0,1                         | 0,3          | 0,4          |
| zachodniopomorskie  | 0,9                          | 0,3                      | 0,5          | 0,7          | 0,3                         | 0,4          | 0,7          |

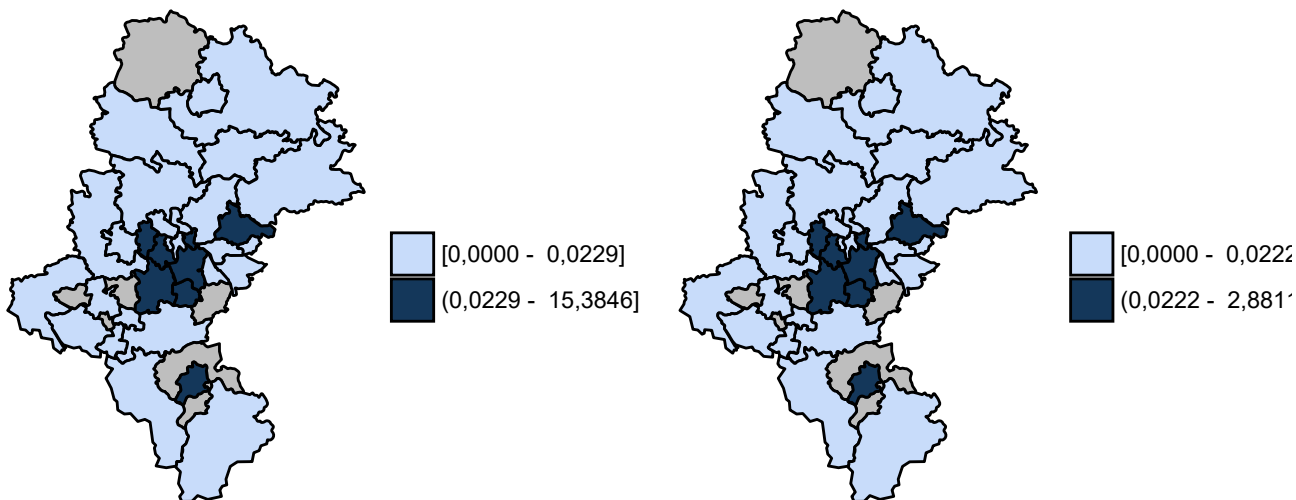
Opracowanie DAiS na podstawie danych NFZ

**Wykres 2.1.69:** Śmiertelność do 30 dni po wypisie: surowa (lewa mapa) i standaryzowana (prawa mapa)



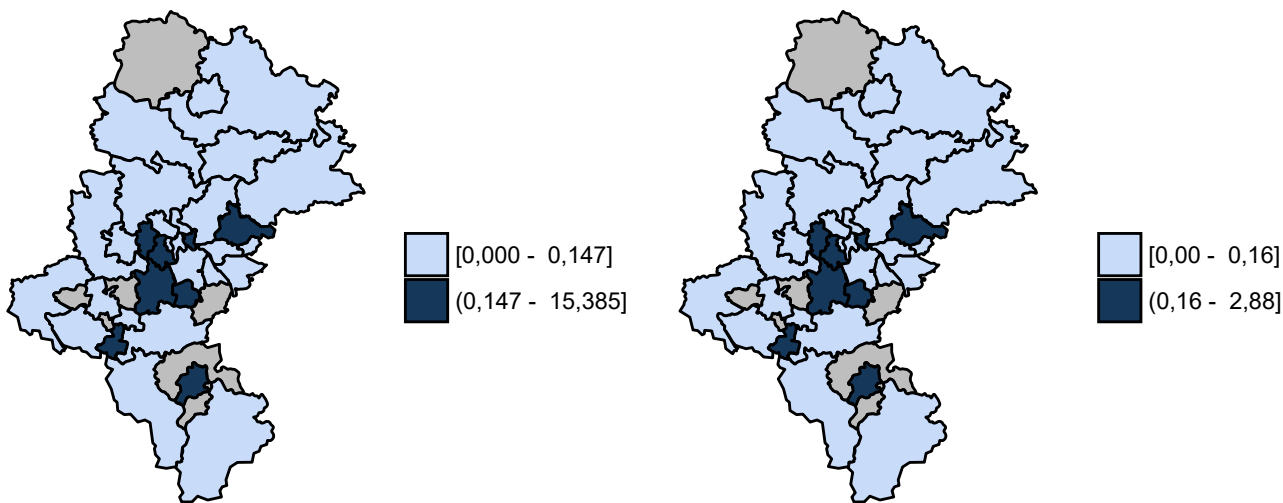
Opracowanie DAiS na podstawie danych z NFZ

**Wykres 2.1.70:** Śmiertelność do 60 dni po wypisie: surowa (lewa mapa) i standaryzowana (prawa mapa)



Opracowanie DAiS na podstawie danych z NFZ

**Wykres 2.1.71:** Śmiertelność do 90 dni po wypisie: surowa (lewa mapa) i standaryzowana (prawa mapa)



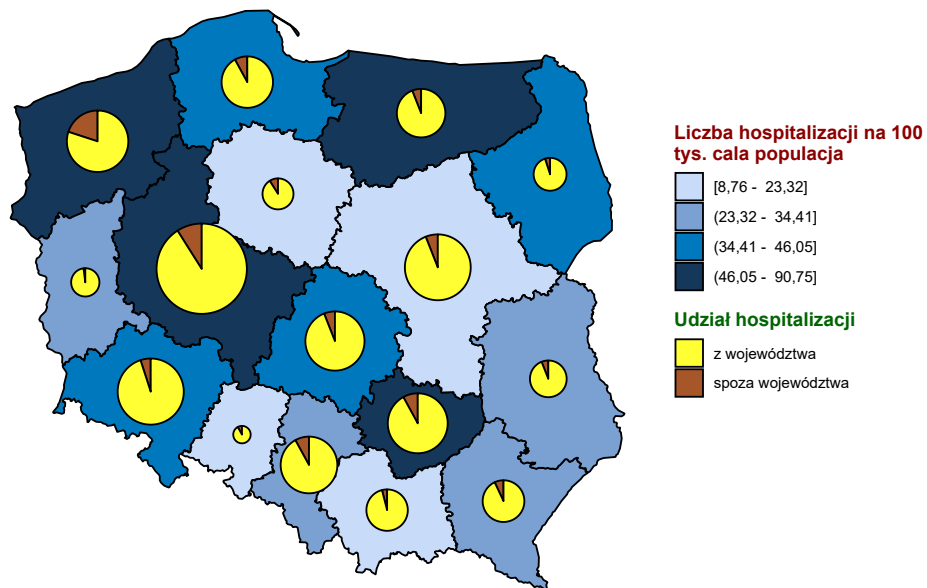
Opracowanie DAiS na podstawie danych z NFZ

## 2.1.7 Nowotwory niezłośliwe piersi

W 2016 roku w województwie śląskim odnotowano 1,07 tys. hospitalizacji z powodu rozpoznania, zakwalifikowanych jako nowotwory niezłośliwe piersi (dalej: podgrupa)<sup>45</sup>, co stanowiło 2,32% wszystkich hospitalizacji z powodu rozpoznania, które zakwalifikowano do grupy nowotwory niezłośliwe.

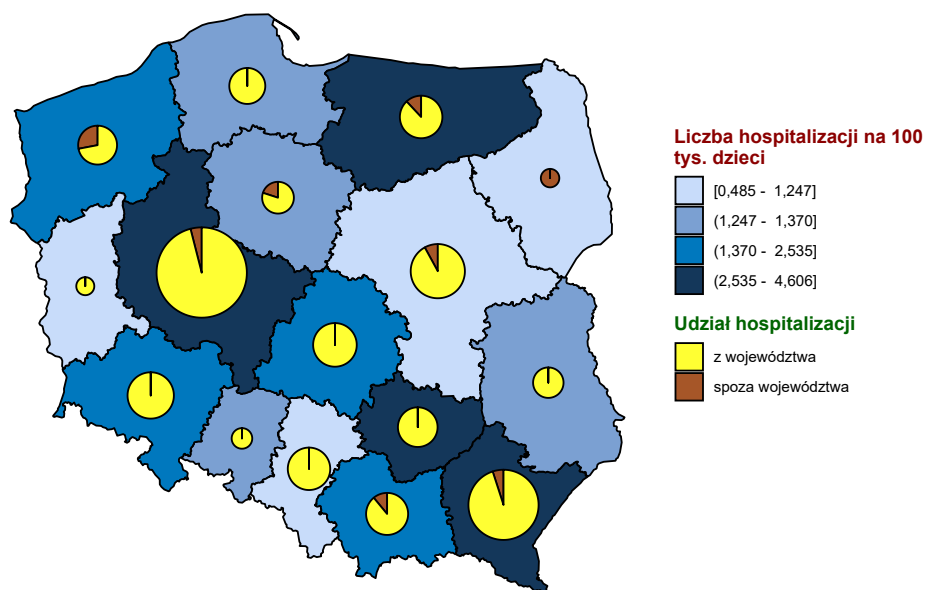
<sup>45</sup>W analizowanej podgrupie zostały uwzględnione następujące rozpoznania wg Międzynarodowej Klasyfikacji Chorób i Problemów Zdrowotnych ICD10: D24, D48.6.

**Mapa 2.1.33:** Liczba hospitalizacji na 100 tys. całej populacja oraz struktura hospitalizacji względem miejsca zamieszkania pacjenta



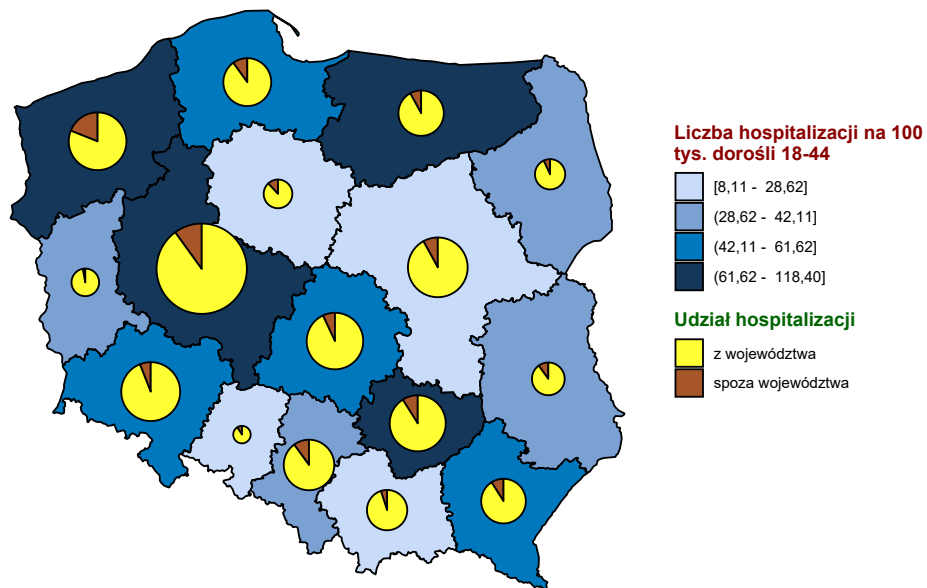
Opracowanie DAiS na podstawie danych z NFZ i GUS

**Mapa 2.1.34:** Liczba hospitalizacji na 100 tys. dzieci oraz struktura hospitalizacji względem miejsca zamieszkania pacjenta



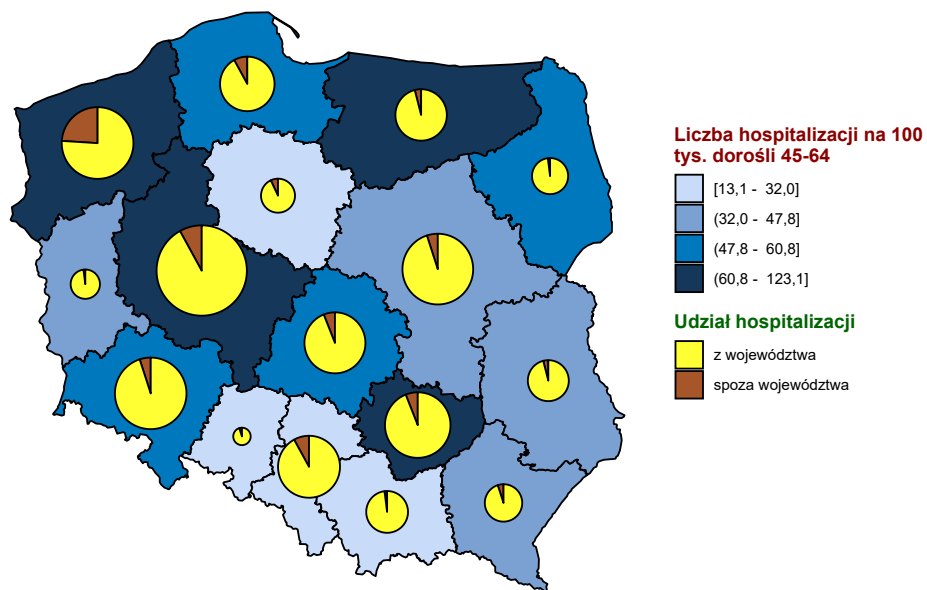
Opracowanie DAiS na podstawie danych z NFZ i GUS

**Mapa 2.1.35:** Liczba hospitalizacji na 100 tys. dorośli 18-44 oraz struktura hospitalizacji względem miejsca zamieszkania pacjenta



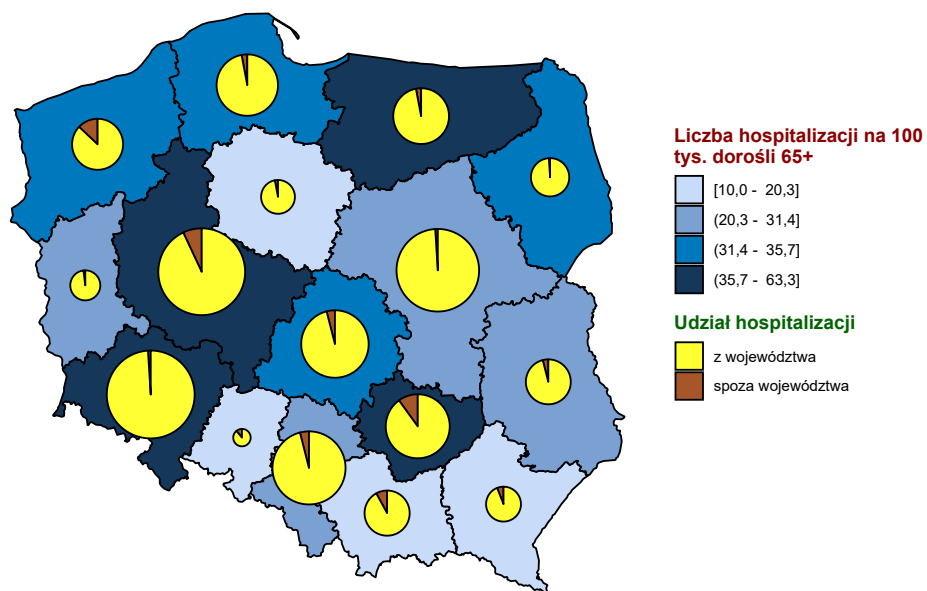
Opracowanie DAiS na podstawie danych z NFZ i GUS

**Mapa 2.1.36:** Liczba hospitalizacji na 100 tys. dorośli 45-64 oraz struktura hospitalizacji względem miejsca zamieszkania pacjenta



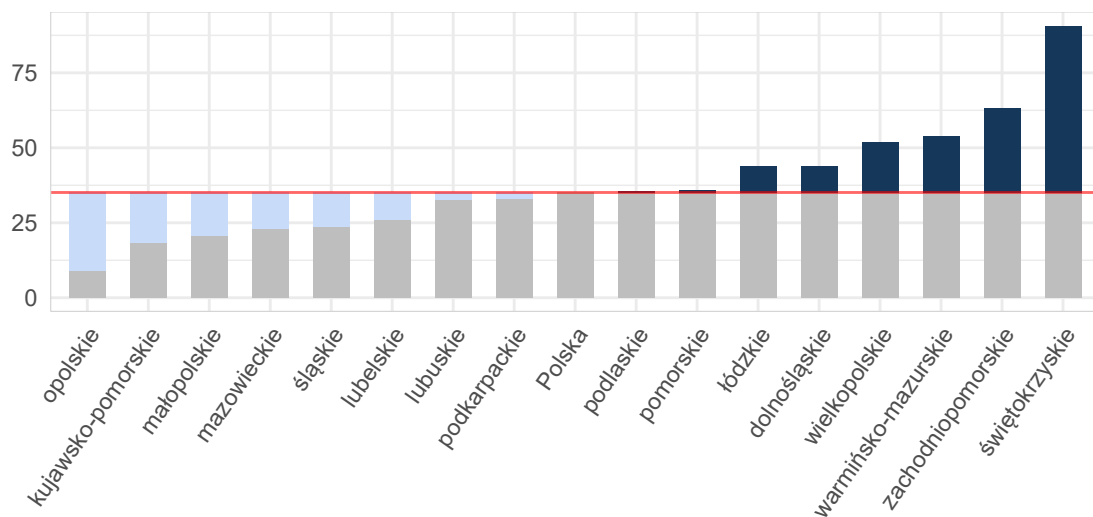
Opracowanie DAiS na podstawie danych z NFZ i GUS

**Mapa 2.1.37:** Liczba hospitalizacji na 100 tys. dorośli 65+ oraz struktura hospitalizacji względem miejsca zamieszkania pacjenta



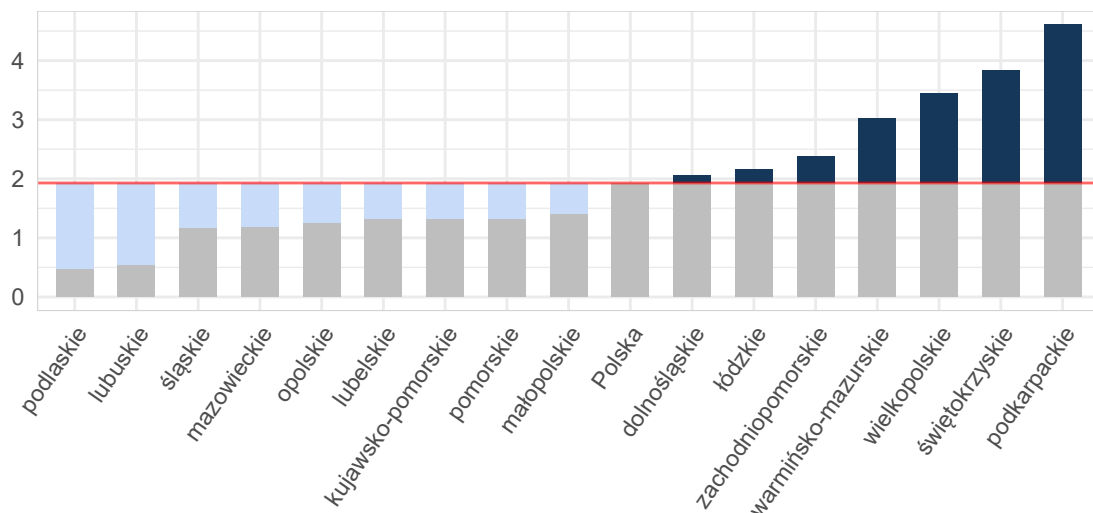
Opracowanie DAiS na podstawie danych z NFZ i GUS

**Wykres 2.1.72:** Liczba hospitalizacji na 100 tys. całej populacja



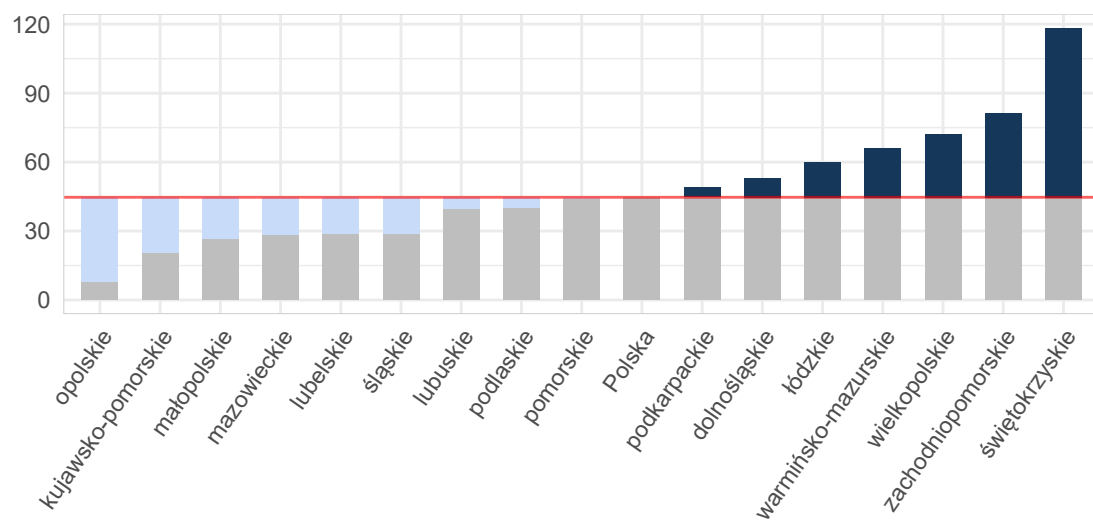
Opracowanie DAiS na podstawie danych z NFZ i GUS

**Wykres 2.1.73:** Liczba hospitalizacji na 100 tys. dzieci



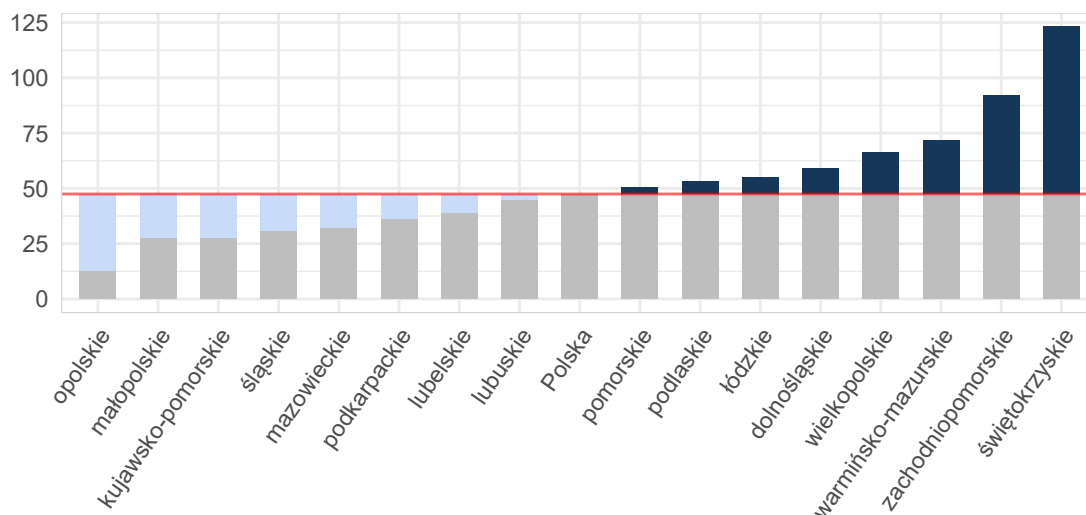
Opracowanie DAiS na podstawie danych z NFZ i GUS

**Wykres 2.1.74:** Liczba hospitalizacji na 100 tys. dorośli 18-44



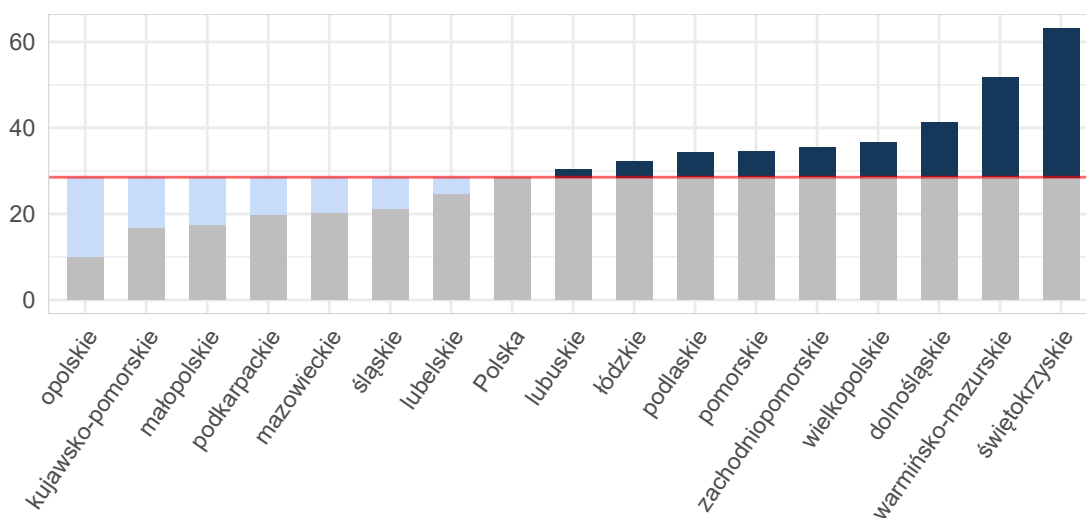
Opracowanie DAiS na podstawie danych z NFZ i GUS

**Wykres 2.1.75:** Liczba hospitalizacji na 100 tys. dorośli 45-64



Opracowanie DAiS na podstawie danych z NFZ i GUS

**Wykres 2.1.76:** Liczba hospitalizacji na 100 tys. dorośli 65+



Opracowanie DAiS na podstawie danych z NFZ i GUS

**Tabela 2.1.126:** Podstawowe statystyki dotyczące liczby i struktury hospitalizacji w poszczególnych województwach

| Woj.               | Łączna liczba hospitalizacji (w tym tryb jednodniowy) [tys.] | Liczba hospitalizacji (w trybie jednodniowym) [tys.] | Liczba hospitalizacji trwających 1 dzień (bez trybu jednodniowego) [tys.] | Odsetek hospitalizacji spoza województwa [%] | Liczba hospitalizacji na 100 tys. ludności | Liczba hospitalizacji pacjentów z tego woj. w innych woj. |
|--------------------|--|--|---|--|--|---|
| dolnośląskie       | 1,28   | -  | 0,60  | 5,24   | 44,05                                      | 47  |
| kujawsko-pomorskie | 0,38   | -  | 0,07  | 9,14   | 18,38                                      | 49  |
| lubelskie          | 0,55   | 0,08   | 0,24  | 6,68   | 25,97                                      | 55  |
| lubuskie           | 0,33   | 0,03   | 0,07  | 2,70   | 32,73                                      | 113   |

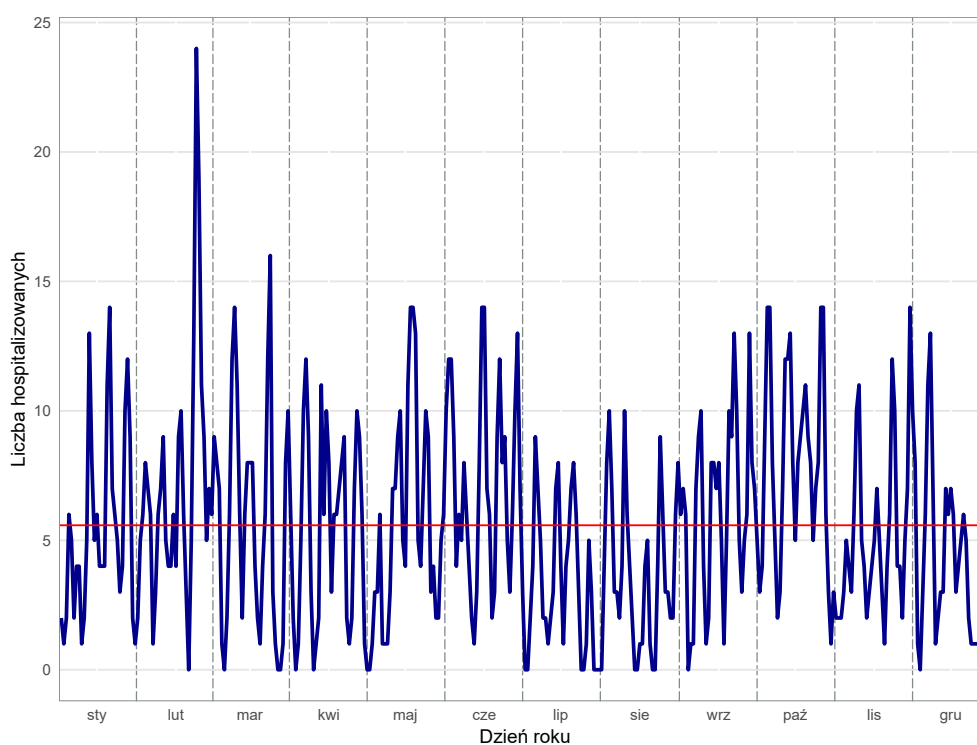


**Tabela 2.1.126:** Podstawowe statystyki dotyczące liczby i struktury hospitalizacji w poszczególnych województwach

| Woj.                | Łączna liczba hospitalizacji (w tym tryb jednolodowy) [tys.] | Liczba hospitalizacji (w trybie jednolodowym) [tys.] | Liczba hospitalizacji trwających 1 dzień (bez trybu jednolodowego) [tys.] | Odsetek hospitalizacji spoza województwa [%] | Liczba hospitalizacji na 100 tys. ludności | Liczba hospitalizacji pacjentów z tego woj. w innych woj. |
|---------------------|--|--|---|--|--|---|
| łódzkie             | 1,09   | 0,00   | 0,38  | 6,68   | 43,94                                      | 67  |
| małopolskie         | 0,70   | 0,02   | 0,30  | 4,72   | 20,67                                      | 78  |
| mazowieckie         | 1,23   | 0,02   | 0,49  | 6,27   | 22,89                                      | 153   |
| opolskie            | 0,09   | 0,00   | 0,00  | 8,05   | 8,76                                       | 40  |
| podkarpackie        | 0,70   | -  | 0,31  | 7,81   | 33,09                                      | 42  |
| podlaskie           | 0,42   | -  | 0,00  | 4,95   | 35,73                                      | 28  |
| pomorskie           | 0,83   | 0,20   | 0,22  | 8,88   | 35,97                                      | 76  |
| śląskie             | 1,07   | 0,13   | 0,07  | 8,69   | 23,47                                      | 49  |
| świętokrzyskie      | 1,14   | 0,01   | 1,01  | 8,44   | 90,75                                      | 40  |
| warmińsko-mazurskie | 0,77   | 0,42   | 0,07  | 6,46   | 53,89                                      | 64  |
| wielkopolskie       | 1,81   | 0,01   | 0,48  | 9,21   | 52,07                                      | 126   |
| zachodniopomorskie  | 1,08   | 0,02   | 0,03  | 20,63  | 63,28                                      | 90  |
| <b>Polska</b>       | <b>13,49</b>   | <b>0,93</b>  | <b>4,34</b>   | <b>8,28</b>                                  | <b>35,10</b>                               | <b>1 117</b>  |

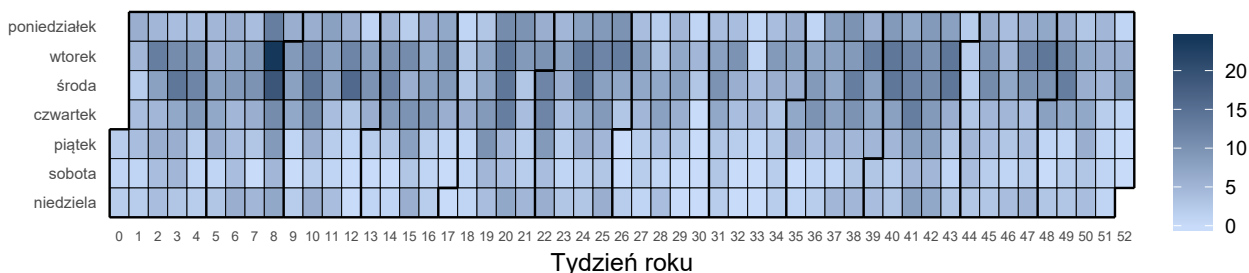
Opracowanie DAiS na podstawie danych z NFZ i GUS

W województwie śląskim średnio w 2016 r. dziennie hospitalizowanych było 6 pacjentów, którzy spędzili co najmniej jedną noc w szpitalu z powodu rozpoznai z analizowanej podgrupy chorób. W ciągu tego roku maksymalna odnotowana dzienna liczba hospitalizowanych wyniosła 24, a minimalna 0. Na Wykresie 2.1.77 zaprezentowano liczbę osób hospitalizowanych łącznie z hospitalizowanymi, których przyjęto i wypisano ze szpitala tego samego dnia (nie spędzili nocy w szpitalu) w poszczególnych dniach 2016 roku w formie szeregu czasowego, a na Wykresie 2.1.78 w formie kalendarzowej mapy ciepła.

**Wykres 2.1.77:** Dzienna liczba hospitalizowanych - szereg czasowy

Opracowanie DAiS na podstawie danych z NFZ

**Wykres 2.1.78:** Dzienna liczba hospitalizowanych - kalendarzowa mapa ciepła



Opracowanie DAiS na podstawie danych z NFZ

Liczba świadczeniodawców w województwie śląskim, którzy hospitalizowali przynajmniej jednego pacjenta z analizowaną przyczyną wyniosła 59. Z kolei 80% wszystkich hospitalizacji w województwie śląskim z powodu rozpoznanej wchodzących w skład analizowanej podgrupy zostało wykazane przez 21 świadczeniodawców.

**Tabela 2.1.127:** Lista świadczeniodawców hospitalizujących co najmniej jednego pacjenta

| ID      | Nazwa  | Powiat                  |
|---------|--|-------------------------|
| 12.0001 | Zespół Zakładów Opieki Zdrowotnej w Cieszynie  | cieszyński              |
| 12.0003 | Wojewódzki Szpital Specjalistyczny im. Najświętszej Maryi Panny w Częstochowie   | m. Częstochowa          |
| 12.0004 | SP ZOZ Wojewódzki Szpital Specjalistyczny nr 3 w Rybniku   | m. Rybnik               |
| 12.0005 | Katowickie Centrum Onkologii   | m. Katowice             |
| 12.0006 | Chorzowskie Centrum Pediatrii i Onkologii im. dr. Edwarda Hankego  | m. Chorzów              |
| 12.0007 | Samodzielny Publiczny Szpital Kliniczny nr 7 Śląskiego Uniwersytetu Medycznego w Katowicach Górnośląskie Centrum Medyczne im. prof. Leszka Gieca | m. Katowice             |
| 12.0008 | Beskidzkie Centrum Onkologii - Szpital Miejski im. Jana Pawła II w Bielsku - Białej  | m. Bielsko-Biała        |
| 12.0009 | Centrum Onkologii - Instytut im. Marii Skłodowskiej - Curie  | m. Gliwice              |
| 12.0010 | SP ZOZ Szpital Wielospecjalistyczny w Jaworznie  | m. Jaworzno             |
| 12.0011 | Powiatowy Publiczny ZOZ w Rydułtówach i Wodzisławiu Śląskim z siedzibą w Wodzisławiu Śląskim   | wodzisławski            |
| 12.0012 | Wojewódzki Szpital Specjalistyczny nr 5 im. św. Barbary w Sosnowcu   | m. Sosnowiec            |
| 12.0013 | Wojewódzki Szpital Specjalistyczny nr 2 w Jastrzębiu-Zdroju  | m. Jastrzębie-Zdrój     |
| 12.0015 | Sosnowiecki Szpital Miejski sp. z o.o.   | m. Sosnowiec            |
| 12.0016 | Uniwersyteckie Centrum Kliniczne im. prof. K. Gibińskiego Śląskiego Uniwersytetu Medycznego w Katowicach   | m. Katowice             |
| 12.0017 | SP ZOZ Wojewódzki Szpital Specjalistyczny nr 4 w Bytomiu   | m. Bytom                |
| 12.0018 | Szpital Miejski w Rudzie Śląskiej sp. z o.o.   | m. Ruda Śląska          |
| 12.0019 | SP ZOZ Miejski Szpital Zespolony w Częstochowie  | m. Częstochowa          |
| 12.0020 | Megrez sp. z o.o.  | m. Tychy                |
| 12.0021 | Zagłębiowskie Centrum Onkologii Szpital Specjalistyczny im. Sz. Starkiewicza w Dąbrowie Górniczej  | m. Dąbrowa Górnicza     |
| 12.0023 | Szpital Rejonowy im. dr. Józefa Rostka w Raciborzu   | raciborski              |
| 12.0024 | Szpital Specjalistyczny nr 2 w Bytomiu   | m. Bytom                |
| 12.0025 | Samodzielny Publiczny Szpital Kliniczny im. Andrzeja Mielęckiego Śląskiego Uniwersytetu Medycznego w Katowicach,                                 | m. Katowice             |
| 12.0026 | Szpital Powiatowy w Zawierciu  | zawierciański           |
| 12.0027 | Wielospecjalistyczny Szpital Powiatowy s.a.  | tarnogórski             |
| 12.0028 | Zespół Zakładów Opieki Zdrowotnej w Żywcu  | żywiecki                |
| 12.0029 | Samodzielny Publiczny Szpital Kliniczny nr 1 im. prof. Stanisława Szyszko Sum w Katowicach   | m. Zabrze               |
| 12.0030 | Powiatowy Zespół Zakładów Opieki Zdrowotnej  | będziński               |
| 12.0032 | SP ZOZ Zespół Szpitali Miejskich w Chorzowie   | m. Chorzów              |
| 12.0034 | Szpital Miejski w Zabrzu sp. z o.o.  | m. Zabrze               |
| 12.0035 | Gliwickie Centrum Medyczne   | m. Gliwice              |
| 12.0037 | Szpital w Knurowie   | gliwicki                |
| 12.0038 | Szpital Specjalistyczny nr 1 w Bytomiu   | m. Bytom                |
| 12.0039 | ZOZ w Świętochłowicach sp. z o.o.  | m. Świętochłowice       |
| 12.0041 | Miejskie Zakłady Opieki Zdrowotnej w Żorach sp. z o.o.   | m. Żory                 |
| 12.0042 | SP ZOZ w Myszkowie   | myszkowski              |
| 12.0045 | Szpital w Pyskowicach sp. z o.o.   | gliwicki                |
| 12.0048 | SP ZOZ w Lublińcu  | lubliniecki             |
| 12.0049 | Szpital Miejski w Siemianowicach Śląskich sp. z o.o.   | m. Siemianowice Śląskie |

**Tabela 2.1.127:** Lista świadczeniodawców hospitalizujących co najmniej jednego pacjenta

| ID      | Nazwa  | Powiat                  |
|---------|--|-------------------------|
| 12.0050 | Centrum Pediatrii im. Jana Pawła II w Sosnowcu sp. z o.o.                                      | m. Sosnowiec            |
| 12.0051 | Okręgowy Szpital Kolejowy w Katowicach Spzoz   | m. Katowice             |
| 12.0054 | Szpital Specjalistyczny w Zabrze sp. z o.o.  | m. Zabrze               |
| 12.0058 | Piekarskie Centrum Medyczne sp. z o.o.   | m. Piekary Śląskie      |
| 12.0063 | Szpital Murcki sp. z o.o.  | m. Katowice             |
| 12.0065 | Szpital Miejski nr 4 w Gliwicach sp. z o.o.  | m. Gliwice              |
| 12.0066 | Szpital Chirurgii Małoinwazyjnej i Rekonstrukcyjnej sp. z o.o.                                 | m. Bielsko-Biała        |
| 12.0070 | SP ZOZ MSWiA w Katowicach im. Sierżanta Grzego   | m. Katowice             |
| 12.0071 | NZOZ Vito - Med sp. z o.o.   | m. Gliwice              |
| 12.0076 | Szpital św. Józefa sp. z o.o.  | mikołowski              |
| 12.0079 | Polska Grupa Medyczna sp. z o.o.   | częstochowski           |
| 12.0082 | Szpitala Polskie s.a.  | m. Katowice             |
| 12.0093 | Nefrolux Lucjan Sobieraj, Wojciech Kamiński s.j.   | m. Siemianowice Śląskie |
| 12.0097 | Epione sp. z o.o.  | m. Katowice             |
| 12.0098 | NZOZ Ośrodek Diagnostyki i Leczenia Chorób Kobięcych oraz Schorzeń Sutka<br>Tommed Tomasz Bula | m. Katowice             |
| 12.0100 | Twoje Zdrowie - Lekarze Specjaliści sp. z o.o. w Upadłości Układowej                           | m. Katowice             |
| 12.0124 | Ultrasonografia Wieloprofilowa Pracownia Diagnostyczno - Lekarska sp. z o.o.                   | zawierciański           |
| 12.0125 | s.c. Inter - Med Ewa Rogóż, Janusz Rogóż   | będziński               |
| 12.0128 | Centrum Medyczne Silesiana Spółką z Ograniczoną Odpowiedzialnością                             | m. Zabrze               |
| 12.0147 | Poli - Med Bielsko sp. z o.o. Galena s.k.  | m. Bielsko-Biała        |
| 12.2984 | Centrum Medyczne Małgorzata  | m. Częstochowa          |

Opracowanie DAiS na podstawie danych NFZ

Największy świadczeniodawca (pod względem liczby hospitalizacji) sprawozdał 0,16 tys. hospitalizacji dla 0,16 tys. pacjentów. Tym samym 15,05% hospitalizacji z całego województwa odnotowano u tego świadczeniodawcy. Tabela 2.1.128 prezentuje szczegółowe informacje dotyczące liczby hospitalizacji i liczby pacjentów hospitalizowanych w ramach poszczególnych świadczeniodawców.

**Tabela 2.1.128:** Liczba hospitalizacji wykazanych przez świadczeniodawców

| ID      | Liczba pacjentów [tys.] | Łączna liczba hospitalizacji (w tym tryb jednodniowy) [tys.] | Liczba hospitalizacji trwających 1 dzień (bez trybu jednodniowego) [tys.] | Liczba hospitalizacji jednodniowych [tys.] | Procent hospitalizacji w województwie [%] | Skumulowany procent hospitalizacji w województwie [%] |
|---------|-------------------------|--|---|--|---|---|
| 12.0003 | 0,16                    | 0,16   | 0,02  | -  | 15,0                                      | 15,0  |
| 12.0009 | 0,08                    | 0,08   | -   | -  | 7,9                                       | 22,9  |
| 12.0124 | 0,07                    | 0,08   | -   | 0,08                                       | 7,3                                       | 30,2  |
| 12.0032 | 0,07                    | 0,08   | 0,00  | -  | 7,0                                       | 37,2  |
| 12.0008 | 0,06                    | 0,07   | 0,00  | -  | 6,4                                       | 43,6  |
| 12.0005 | 0,06                    | 0,06   | 0,00  | -  | 5,6                                       | 49,2  |
| 12.0012 | 0,04                    | 0,04   | -   | -  | 4,0                                       | 53,2  |
| 12.0076 | 0,03                    | 0,04   | 0,01  | -  | 3,5                                       | 56,6  |
| 12.0070 | 0,03                    | 0,04   | 0,00  | -  | 3,3                                       | 59,9  |
| 12.0026 | 0,02                    | 0,03   | 0,00  | -  | 2,4                                       | 62,3  |
| 12.0034 | 0,03                    | 0,03   | 0,00  | -  | 2,4                                       | 64,8  |
| 12.0024 | 0,02                    | 0,02   | -   | -  | 2,0                                       | 66,7  |
| 12.0016 | 0,02                    | 0,02   | 0,00  | -  | 1,9                                       | 68,6  |
| 12.0010 | 0,02                    | 0,02   | 0,00  | -  | 1,8                                       | 70,4  |
| 12.0037 | 0,02                    | 0,02   | -   | -  | 1,8                                       | 72,1  |
| 12.0125 | 0,02                    | 0,02   | -   | 0,02                                       | 1,8                                       | 73,9  |
| 12.0098 | 0,02                    | 0,02   | -   | -  | 1,5                                       | 75,4  |
| 12.0039 | 0,01                    | 0,02   | 0,00  | -  | 1,4                                       | 76,8  |
| 12.0079 | 0,02                    | 0,02   | -   | -  | 1,4                                       | 78,2  |
| 12.0011 | 0,01                    | 0,01   | 0,00  | -  | 1,3                                       | 79,5  |
| 12.0128 | 0,01                    | 0,01   | -   | 0,01                                       | 1,3                                       | 80,8  |
| 12.2984 | 0,01                    | 0,01   | -   | -  | 1,3                                       | 82,1  |
| 12.0017 | 0,01                    | 0,01   | -   | -  | 1,2                                       | 83,4  |

Tabela 2.1.128: Liczba hospitalizacji wykazanych przez świadczeniodawców

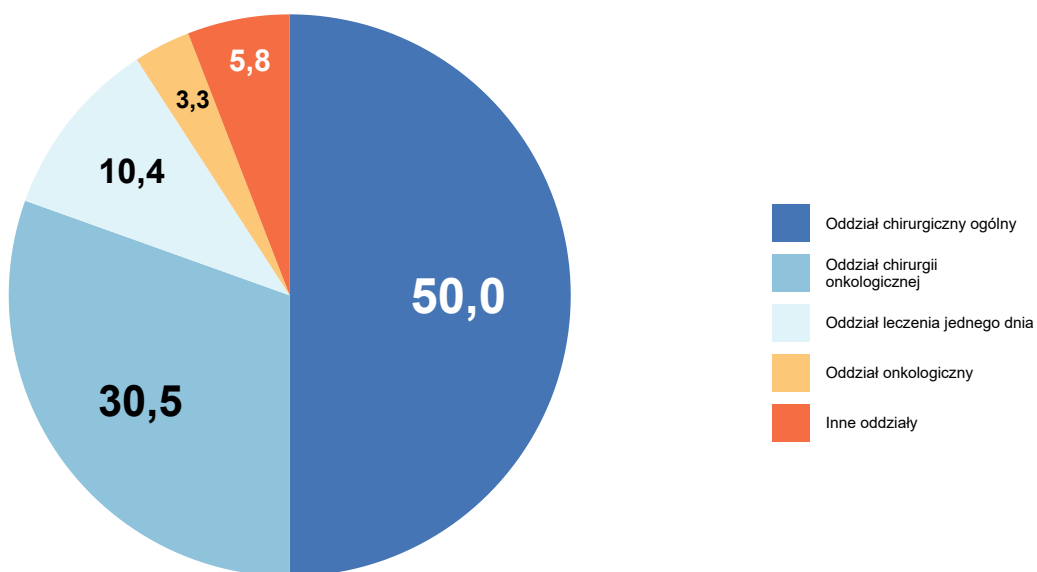
| ID          | Liczba pacjentów [tys.] | Łączna liczba hospitalizacji (w tym tryb jednodniowy) [tys.] | Liczba hospitalizacji trwających 1 dzień (bez trybu jednodniowego) [tys.] | Liczba hospitalizacji jednodniowych [tys.] | Procent hospitalizacji w województwie [%] | Skumulowany procent hospitalizacji w województwie [%] |
|-------------|-------------------------|--|---|--|---|---|
| 12.0054     | 0,01                    | 0,01   | -   | -  | 1,1                                       | 84,5  |
| 12.0021     | 0,01                    | 0,01   | -   | -  | 1,0                                       | 85,5  |
| 12.0100     | 0,01                    | 0,01   | -   | 0,01                                       | 1,0                                       | 86,5  |
| 12.0004     | 0,01                    | 0,01   | -   | -  | 0,9                                       | 87,5  |
| 12.0041     | 0,01                    | 0,01   | 0,00  | -  | 0,7                                       | 88,2  |
| 12.0065     | 0,01                    | 0,01   | 0,00  | -  | 0,7                                       | 89,0  |
| 12.0066     | 0,01                    | 0,01   | -   | -  | 0,7                                       | 89,7  |
| 12.0082     | 0,01                    | 0,01   | -   | -  | 0,7                                       | 90,5  |
| 12.0020     | 0,01                    | 0,01   | 0,00  | -  | 0,7                                       | 91,1  |
| 12.0025     | 0,01                    | 0,01   | 0,00  | -  | 0,7                                       | 91,8  |
| 12.0045     | 0,01                    | 0,01   | 0,00  | -  | 0,7                                       | 92,4  |
| 12.0051     | 0,01                    | 0,01   | -   | -  | 0,7                                       | 93,1  |
| 12.0015     | 0,01                    | 0,01   | -   | -  | 0,6                                       | 93,6  |
| 12.0027     | 0,01                    | 0,01   | -   | -  | 0,6                                       | 94,2  |
| 12.0029     | 0,01                    | 0,01   | 0,00  | -  | 0,6                                       | 94,8  |
| 12.0001     | 0,00                    | 0,00   | 0,00  | -  | 0,5                                       | 95,2  |
| 12.0038     | 0,00                    | 0,00   | -   | -  | 0,5                                       | 95,7  |
| 12.0048     | 0,00                    | 0,00   | -   | -  | 0,5                                       | 96,2  |
| 12.0147     | 0,00                    | 0,00   | -   | 0,00                                       | 0,5                                       | 96,6  |
| 12.0013     | 0,00                    | 0,00   | -   | -  | 0,4                                       | 97,0  |
| 12.0019     | 0,00                    | 0,00   | -   | -  | 0,4                                       | 97,4  |
| 12.0035     | 0,00                    | 0,00   | -   | -  | 0,4                                       | 97,8  |
| 12.0018     | 0,00                    | 0,00   | 0,00  | -  | 0,3                                       | 98,0  |
| 12.0042     | 0,00                    | 0,00   | -   | -  | 0,3                                       | 98,3  |
| 12.0049     | 0,00                    | 0,00   | -   | -  | 0,3                                       | 98,6  |
| 12.0097     | 0,00                    | 0,00   | -   | 0,00                                       | 0,3                                       | 98,9  |
| 12.0058     | 0,00                    | 0,00   | 0,00  | -  | 0,2                                       | 99,1  |
| 12.0063     | 0,00                    | 0,00   | -   | -  | 0,2                                       | 99,3  |
| 12.0006     | 0,00                    | 0,00   | -   | -  | 0,1                                       | 99,3  |
| 12.0007     | 0,00                    | 0,00   | -   | -  | 0,1                                       | 99,4  |
| 12.0023     | 0,00                    | 0,00   | -   | -  | 0,1                                       | 99,5  |
| 12.0028     | 0,00                    | 0,00   | -   | -  | 0,1                                       | 99,6  |
| 12.0030     | 0,00                    | 0,00   | -   | -  | 0,1                                       | 99,7  |
| 12.0050     | 0,00                    | 0,00   | -   | -  | 0,1                                       | 99,8  |
| 12.0071     | 0,00                    | 0,00   | -   | -  | 0,1                                       | 99,9  |
| 12.0093     | 0,00                    | 0,00   | -   | -  | 0,1                                       | 100,0   |
| <b>Woj.</b> | <b>1,03</b>             | <b>1,07</b>  | <b>0,07</b>   | <b>0,13</b>                                | <b>100,0</b>                              | <b>100,0</b>  |

Opracowanie DAiS na podstawie danych NFZ

Przeprowadzono analizę mającą na celu odpowiedź na pytanie na jakich oddziałach<sup>46</sup> i w ramach jakich zakresów w 2016 roku hospitalizowani byli pacjenci z analizowaną przyczyną. Największą liczbą hospitalizacji charakteryzowały się oddziały: Oddział chirurgiczny ogólny oraz Oddział chirurgii onkologicznej. Hospitalizacje na tych dwóch oddziałach stanowiły łącznie 80,5% hospitalizacji w analizowanej grupie. Natomiast najwięcej hospitalizacji sprawozdano w ramach zakresów: Chirurgia ogólna - hospitalizacja oraz Chirurgia onkologiczna - hospitalizacja. Hospitalizacje w ramach tych dwóch zakresów stanowiły łącznie 77,7%.

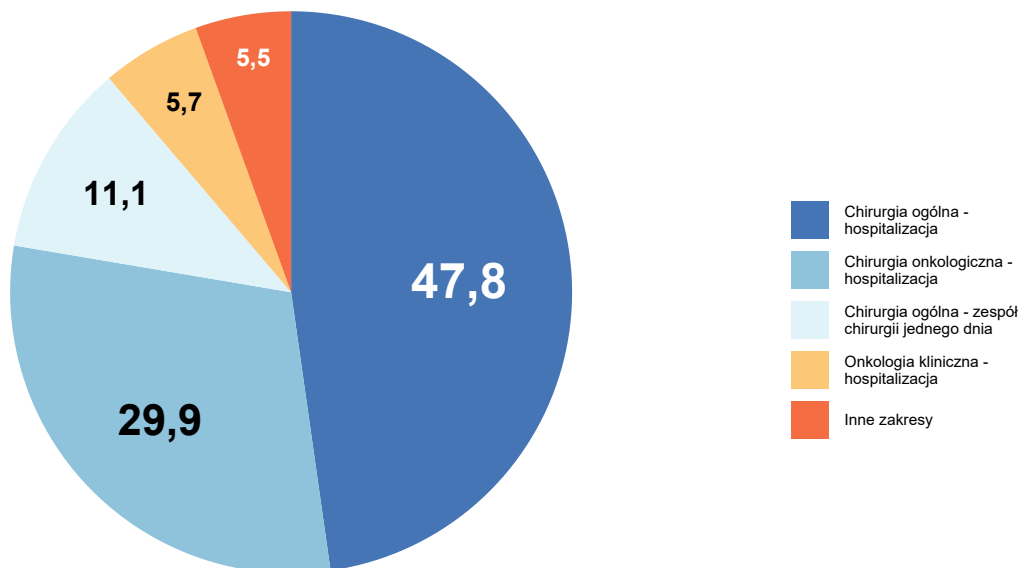
<sup>46</sup>Przez oddział rozumie się VIII część kodu resortowego, charakteryzującego komórkę organizacyjną przedsiębiorstwa podmiotu leczniczego (Rozporządzenie Ministra Zdrowia z dnia 17 maja 2012 r. w sprawie systemu resortowych kodów identyfikacyjnych oraz szczegółowego sposobu ich nadawania (Dz. U. 2012 poz. 594))

Wykres 2.1.79: Rozkład hospitalizacji wg oddziałów



Opracowanie DAiS na podstawie danych NFZ

Wykres 2.1.80: Rozkład hospitalizacji wg zakresów



Opracowanie DAiS na podstawie danych NFZ

Szczegółowe dane odnośnie liczby hospitalizacji na poszczególnych oddziałach i w ramach poszczególnych zakresów prezentują Tabela 2.1.129 oraz Tabela 2.1.130. Ze względu na występującą możliwość sprawozdania

tej samej hospitalizacji na kilku oddziałach lub zakresach, liczba hospitalizacji w danym szpitalu liczona według zakresów i według oddziałów niekoniecznie jest taka sama.

**Tabela 2.1.129:** Liczba hospitalizacji wykazanych przez świadczeniodawców wg oddziałów

| ID      | Oddział chirurgiczny ogólny [tys.] | Oddział chirurgii onkologicznej [tys.] | Oddział leczenia jednego dnia [tys.] | Oddział onkologiczny [tys.] | Oddział radioterapii [tys.] | Inne oddziały [tys.] | Suma [tys.] |
|---------|------------------------------------|--|--------------------------------------|-----------------------------|-----------------------------|----------------------|-------------|
| 12.0003 | 0,00                               | 0,16                                   | -                                    | -                           | -                           | -                    | 0,16        |
| 12.0009 | -                                  | 0,08                                   | -                                    | -                           | -                           | -                    | 0,08        |
| 12.0124 | -                                  | -                                      | 0,08                                 | -                           | -                           | -                    | 0,08        |
| 12.0032 | 0,08                               | -                                      | -                                    | -                           | -                           | -                    | 0,08        |
| 12.0008 | -                                  | 0,07                                   | -                                    | -                           | -                           | -                    | 0,07        |
| 12.0005 | -                                  | -                                      | -                                    | 0,03                        | 0,03                        | 0,00                 | 0,06        |
| 12.0012 | 0,04                               | -                                      | -                                    | -                           | -                           | -                    | 0,04        |
| 12.0076 | 0,04                               | -                                      | -                                    | -                           | -                           | -                    | 0,04        |
| 12.0070 | 0,04                               | -                                      | -                                    | -                           | -                           | -                    | 0,04        |
| 12.0026 | 0,03                               | -                                      | -                                    | -                           | -                           | -                    | 0,03        |
| 12.0034 | 0,02                               | -                                      | -                                    | -                           | -                           | 0,00                 | 0,03        |
| 12.0024 | 0,02                               | -                                      | -                                    | -                           | -                           | -                    | 0,02        |
| 12.0016 | 0,02                               | -                                      | -                                    | -                           | -                           | -                    | 0,02        |
| 12.0010 | 0,02                               | -                                      | -                                    | -                           | -                           | 0,00                 | 0,02        |
| 12.0037 | 0,02                               | -                                      | -                                    | 0,00                        | -                           | 0,00                 | 0,02        |
| 12.0125 | 0,02                               | -                                      | -                                    | -                           | -                           | -                    | 0,02        |
| 12.0098 | 0,01                               | -                                      | -                                    | -                           | -                           | 0,00                 | 0,02        |
| 12.0039 | 0,01                               | -                                      | -                                    | -                           | -                           | 0,00                 | 0,02        |
| 12.0079 | 0,02                               | -                                      | -                                    | -                           | -                           | -                    | 0,02        |
| 12.0011 | 0,01                               | -                                      | -                                    | -                           | -                           | 0,00                 | 0,01        |
| 12.0128 | -                                  | -                                      | 0,01                                 | -                           | -                           | -                    | 0,01        |
| 12.2984 | -                                  | 0,01                                   | -                                    | -                           | -                           | -                    | 0,01        |
| 12.0017 | 0,01                               | -                                      | -                                    | 0,00                        | -                           | -                    | 0,01        |
| 12.0054 | 0,01                               | -                                      | -                                    | -                           | -                           | -                    | 0,01        |
| 12.0021 | 0,01                               | -                                      | -                                    | -                           | -                           | -                    | 0,01        |
| 12.0100 | -                                  | -                                      | 0,01                                 | -                           | -                           | -                    | 0,01        |
| 12.0004 | 0,01                               | -                                      | -                                    | -                           | -                           | 0,00                 | 0,01        |
| 12.0041 | 0,01                               | -                                      | -                                    | -                           | -                           | -                    | 0,01        |
| 12.0065 | 0,01                               | -                                      | -                                    | -                           | -                           | -                    | 0,01        |
| 12.0066 | -                                  | -                                      | -                                    | -                           | -                           | 0,01                 | 0,01        |
| 12.0082 | 0,01                               | -                                      | -                                    | -                           | -                           | -                    | 0,01        |
| 12.0020 | 0,01                               | -                                      | -                                    | -                           | -                           | -                    | 0,01        |
| 12.0025 | 0,01                               | -                                      | -                                    | 0,00                        | -                           | -                    | 0,01        |
| 12.0045 | 0,01                               | -                                      | -                                    | -                           | -                           | -                    | 0,01        |
| 12.0051 | 0,01                               | -                                      | -                                    | -                           | -                           | 0,00                 | 0,01        |
| 12.0015 | 0,01                               | -                                      | -                                    | -                           | -                           | -                    | 0,01        |
| 12.0027 | 0,01                               | -                                      | -                                    | -                           | -                           | -                    | 0,01        |
| 12.0029 | 0,00                               | -                                      | -                                    | -                           | -                           | 0,00                 | 0,01        |
| 12.0001 | 0,00                               | -                                      | -                                    | -                           | -                           | 0,00                 | 0,00        |
| 12.0038 | 0,00                               | -                                      | -                                    | -                           | -                           | -                    | 0,00        |
| 12.0048 | 0,00                               | -                                      | -                                    | -                           | -                           | -                    | 0,00        |
| 12.0147 | -                                  | -                                      | 0,00                                 | -                           | -                           | -                    | 0,00        |
| 12.0013 | 0,00                               | -                                      | -                                    | -                           | -                           | 0,00                 | 0,00        |
| 12.0019 | 0,00                               | -                                      | -                                    | -                           | -                           | -                    | 0,00        |
| 12.0035 | 0,00                               | -                                      | -                                    | -                           | -                           | -                    | 0,00        |
| 12.0018 | 0,00                               | -                                      | -                                    | -                           | -                           | -                    | 0,00        |
| 12.0042 | 0,00                               | -                                      | -                                    | -                           | -                           | 0,00                 | 0,00        |
| 12.0049 | 0,00                               | -                                      | -                                    | -                           | -                           | -                    | 0,00        |
| 12.0097 | -                                  | -                                      | 0,00                                 | -                           | -                           | -                    | 0,00        |
| 12.0058 | 0,00                               | -                                      | -                                    | -                           | -                           | 0,00                 | 0,00        |
| 12.0063 | 0,00                               | -                                      | -                                    | -                           | -                           | -                    | 0,00        |
| 12.0006 | -                                  | -                                      | -                                    | -                           | -                           | 0,00                 | 0,00        |
| 12.0007 | -                                  | -                                      | -                                    | -                           | -                           | 0,00                 | 0,00        |
| 12.0023 | 0,00                               | -                                      | -                                    | -                           | -                           | -                    | 0,00        |
| 12.0028 | -                                  | -                                      | -                                    | -                           | -                           | 0,00                 | 0,00        |
| 12.0030 | -                                  | -                                      | -                                    | -                           | -                           | 0,00                 | 0,00        |

Tabela 2.1.129: Liczba hospitalizacji wykazanych przez świadczeniodawców wg oddziałów

| ID          | Oddział chirurgiczny ogólny [tys.] | Oddział chirurgii onkologicznej [tys.] | Oddział leczenia jednego dnia [tys.] | Oddział onkologiczny [tys.] | Oddział radioterapii [tys.] | Inne oddziały [tys.] | Suma [tys.] |
|-------------|------------------------------------|--|--------------------------------------|-----------------------------|-----------------------------|----------------------|-------------|
| 12.0050     | -                                  | -                                      | -                                    | -                           | -                           | 0,00                 | 0,00        |
| 12.0071     | -                                  | -                                      | -                                    | -                           | -                           | 0,00                 | 0,00        |
| 12.0093     | 0,00                               | -                                      | -                                    | -                           | -                           | -                    | 0,00        |
| <b>Woj.</b> | <b>0,54</b>                        | <b>0,33</b>                            | <b>0,11</b>                          | <b>0,04</b>                 | <b>0,03</b>                 | <b>0,04</b>          | <b>1,07</b> |

Opracowanie DAiS na podstawie danych NFZ

Tabela 2.1.130: Liczba hospitalizacji wykazanych przez świadczeniodawców wg zakresów

| ID      | Chirurgia ogólna - hospitalizacja [tys.] | Chirurgia onkologiczna - hospitalizacja [tys.] | Chirurgia ogólna - zespół chirurgii jednego dnia [tys.] | Onkologia kliniczna - hospitalizacja [tys.] | Choroby wewnętrzne - hospitalizacja [tys.] | Inne zakresy [tys.] | Suma [tys.] |
|---------|--|--|---|---|--|---------------------|-------------|
| 12.0003 | 0,00                                     | 0,16   | -   | -   | -  | -                   | 0,16        |
| 12.0009 | -  | 0,08   | -   | -   | -  | -                   | 0,08        |
| 12.0124 | -  | -  | 0,08  | -   | -  | -                   | 0,08        |
| 12.0032 | 0,08                                     | -  | -   | -   | -  | -                   | 0,08        |
| 12.0008 | 0,01                                     | 0,06   | -   | -   | -  | -                   | 0,07        |
| 12.0005 | -  | -  | -   | 0,06  | -  | 0,00                | 0,06        |
| 12.0012 | 0,04                                     | -  | -   | -   | -  | -                   | 0,04        |
| 12.0076 | 0,04                                     | -  | -   | -   | -  | -                   | 0,04        |
| 12.0070 | 0,04                                     | -  | -   | -   | -  | -                   | 0,04        |
| 12.0026 | 0,03                                     | -  | -   | -   | -  | -                   | 0,03        |
| 12.0034 | 0,02                                     | -  | -   | -   | 0,00                                       | -                   | 0,03        |
| 12.0024 | 0,02                                     | -  | -   | -   | -  | -                   | 0,02        |
| 12.0016 | 0,02                                     | -  | -   | -   | -  | -                   | 0,02        |
| 12.0010 | 0,02                                     | -  | -   | -   | 0,00                                       | -                   | 0,02        |
| 12.0037 | 0,02                                     | -  | -   | 0,00  | 0,00                                       | -                   | 0,02        |
| 12.0125 | -  | -  | 0,02  | -   | -  | -                   | 0,02        |
| 12.0098 | -  | -  | -   | -   | -  | 0,02                | 0,02        |
| 12.0039 | 0,01                                     | -  | -   | -   | 0,00                                       | -                   | 0,02        |
| 12.0079 | 0,02                                     | -  | -   | -   | -  | -                   | 0,02        |
| 12.0011 | 0,01                                     | -  | -   | -   | 0,00                                       | 0,00                | 0,01        |
| 12.0128 | -  | -  | 0,00  | -   | -  | 0,01                | 0,01        |
| 12.2984 | -  | 0,01   | -   | -   | -  | -                   | 0,01        |
| 12.0017 | 0,01                                     | -  | -   | 0,00  | -  | -                   | 0,01        |
| 12.0054 | 0,01                                     | -  | -   | -   | -  | -                   | 0,01        |
| 12.0021 | 0,01                                     | -  | -   | -   | -  | -                   | 0,01        |
| 12.0100 | -  | -  | 0,01  | -   | -  | -                   | 0,01        |
| 12.0004 | 0,01                                     | -  | -   | -   | 0,00                                       | 0,00                | 0,01        |
| 12.0041 | 0,01                                     | -  | -   | -   | -  | -                   | 0,01        |
| 12.0065 | 0,01                                     | -  | -   | -   | -  | -                   | 0,01        |
| 12.0066 | -  | -  | -   | -   | -  | 0,01                | 0,01        |
| 12.0082 | 0,01                                     | -  | -   | -   | -  | -                   | 0,01        |
| 12.0020 | 0,01                                     | -  | -   | -   | -  | -                   | 0,01        |
| 12.0025 | 0,01                                     | -  | -   | 0,00  | -  | -                   | 0,01        |
| 12.0045 | 0,01                                     | -  | -   | -   | -  | -                   | 0,01        |
| 12.0051 | 0,01                                     | -  | -   | -   | 0,00                                       | -                   | 0,01        |
| 12.0015 | 0,01                                     | -  | -   | -   | -  | -                   | 0,01        |
| 12.0027 | 0,01                                     | -  | -   | -   | -  | -                   | 0,01        |
| 12.0029 | 0,00                                     | -  | -   | -   | -  | 0,00                | 0,01        |
| 12.0001 | 0,00                                     | -  | -   | -   | 0,00                                       | -                   | 0,00        |
| 12.0038 | 0,00                                     | -  | -   | -   | -  | -                   | 0,00        |

**Tabela 2.1.130:** Liczba hospitalizacji wykazanych przez świadczeniodawców wg zakresów

| ID          | Chirurgia ogólna - hospitalizacja [tys.] | Chirurgia onkologiczna - hospitalizacja [tys.] | Chirurgia ogólna - zespół chirurgii jednego dnia [tys.] | Onkologia kliniczna - hospitalizacja [tys.] | Choroby wewnętrzne - hospitalizacja [tys.] | Inne zakresy [tys.] | Suma [tys.] |
|-------------|--|--|---|---|--|---------------------|-------------|
| 12.0048     | 0,00                                     | -  | -   | -   | -  | -                   | 0,00        |
| 12.0147     | -  | -  | 0,00  | -   | -  | -                   | 0,00        |
| 12.0013     | 0,00                                     | -  | -   | -   | 0,00                                       | -                   | 0,00        |
| 12.0019     | 0,00                                     | -  | -   | -   | -  | -                   | 0,00        |
| 12.0035     | 0,00                                     | -  | -   | -   | -  | -                   | 0,00        |
| 12.0018     | 0,00                                     | -  | -   | -   | -  | -                   | 0,00        |
| 12.0042     | 0,00                                     | -  | -   | -   | 0,00                                       | -                   | 0,00        |
| 12.0049     | 0,00                                     | -  | -   | -   | -  | -                   | 0,00        |
| 12.0097     | -  | -  | 0,00  | -   | -  | 0,00                | 0,00        |
| 12.0058     | 0,00                                     | -  | -   | -   | -  | 0,00                | 0,00        |
| 12.0063     | 0,00                                     | -  | -   | -   | -  | -                   | 0,00        |
| 12.0006     | -  | -  | -   | -   | -  | 0,00                | 0,00        |
| 12.0007     | 0,00                                     | -  | -   | -   | -  | -                   | 0,00        |
| 12.0023     | 0,00                                     | -  | -   | -   | -  | -                   | 0,00        |
| 12.0028     | -  | -  | -   | -   | 0,00                                       | -                   | 0,00        |
| 12.0030     | -  | -  | -   | -   | 0,00                                       | -                   | 0,00        |
| 12.0050     | -  | -  | -   | -   | -  | 0,00                | 0,00        |
| 12.0071     | -  | -  | -   | -   | 0,00                                       | -                   | 0,00        |
| 12.0093     | 0,00                                     | -  | -   | -   | -  | -                   | 0,00        |
| <b>Woj.</b> | <b>0,51</b>                              | <b>0,32</b>                                    | <b>0,12</b>   | <b>0,06</b>                                 | <b>0,02</b>                                | <b>0,04</b>         | <b>1,07</b> |

Opracowanie DAiS na podstawie danych NFZ

W Tabeli 2.1.131 zostały zaprezentowane dane dotyczące struktury demograficznej pacjentów podczas poszczególnych hospitalizacji - średni wiek, udział pacjentów w różnych grupach wiekowych i struktura płci.

**Tabela 2.1.131:** Struktura demograficzna pacjentów

| ID      | Średni wiek [lata] | Hospitalizacje kobiet [%] | Hospitalizacje pacjentów w wieku |           |           |           |           |          |
|---------|--------------------|---------------------------|----------------------------------|-----------|-----------|-----------|-----------|----------|
|         |                    |                           | 0-18 [%]                         | 18-25 [%] | 25-35 [%] | 35-50 [%] | 50-60 [%] | >=61 [%] |
| 12.0001 | 48,6               | 60,0                      | -                                | 40,0      | -         | 20,0      | -         | 40,0     |
| 12.0003 | 41,4               | 98,1                      | 1,9                              | 15,5      | 21,1      | 30,4      | 14,3      | 16,8     |
| 12.0004 | 46,9               | 100,0                     | 10,0                             | 10,0      | 20,0      | 20,0      | -         | 40,0     |
| 12.0005 | 57,9               | 93,3                      | -                                | 1,7       | 5,0       | 21,7      | 18,3      | 53,3     |
| 12.0006 | 2,0                | -                         | 100,0                            | -         | -         | -         | -         | -        |
| 12.0007 | 24,0               | 100,0                     | -                                | 100,0     | -         | -         | -         | -        |
| 12.0008 | 44,5               | 100,0                     | 1,5                              | 10,3      | 8,8       | 48,5      | 17,6      | 13,2     |
| 12.0009 | 52,7               | 98,8                      | -                                | -         | 4,7       | 32,6      | 30,2      | 32,6     |
| 12.0010 | 48,3               | 94,7                      | -                                | 5,3       | 15,8      | 26,3      | 31,6      | 21,1     |
| 12.0011 | 58,3               | 100,0                     | -                                | -         | -         | 35,7      | 14,3      | 50,0     |
| 12.0012 | 43,2               | 95,3                      | -                                | 14,0      | 18,6      | 37,2      | 11,6      | 18,6     |
| 12.0013 | 71,5               | 75,0                      | -                                | -         | -         | -         | -         | 100,0    |
| 12.0015 | 37,0               | 100,0                     | -                                | -         | 33,3      | 66,7      | -         | -        |
| 12.0016 | 37,5               | 100,0                     | -                                | 20,0      | 40,0      | 15,0      | 10,0      | 15,0     |
| 12.0017 | 52,0               | 76,9                      | -                                | 15,4      | 7,7       | 7,7       | 23,1      | 46,2     |
| 12.0018 | 66,0               | 33,3                      | -                                | -         | -         | -         | 33,3      | 66,7     |
| 12.0019 | 49,2               | 75,0                      | -                                | 25,0      | -         | 25,0      | 25,0      | 25,0     |
| 12.0020 | 56,4               | 85,7                      | -                                | -         | 14,3      | 14,3      | 42,9      | 28,6     |
| 12.0021 | 48,0               | 100,0                     | -                                | -         | 27,3      | 27,3      | -         | 45,5     |
| 12.0023 | 60,0               | -                         | -                                | -         | -         | -         | -         | 100,0    |
| 12.0024 | 46,5               | 90,5                      | -                                | 14,3      | 9,5       | 42,9      | 14,3      | 19,0     |
| 12.0025 | 44,6               | 71,4                      | -                                | -         | 14,3      | 57,1      | -         | 28,6     |
| 12.0026 | 46,3               | 92,3                      | -                                | 11,5      | 15,4      | 38,5      | 3,8       | 30,8     |
| 12.0027 | 48,7               | 83,3                      | -                                | -         | 33,3      | -         | 33,3      | 33,3     |



Tabela 2.1.131: Struktura demograficzna pacjentów

| ID          | Średni wiek [lata] | Hospitalizacje kobiet [%] | Hospitalizacje pacjentów w wieku |            |             |             |             |             |
|-------------|--------------------|---------------------------|----------------------------------|------------|-------------|-------------|-------------|-------------|
|             |                    |                           | 0-18 [%]                         | 18-25 [%]  | 25-35 [%]   | 35-50 [%]   | 50-60 [%]   | >=61 [%]    |
| 12.0028     | 58,0               | 100,0                     | -                                | -          | -           | -           | 100,0       | -           |
| 12.0029     | 35,3               | 100,0                     | 33,3                             | 16,7       | -           | 33,3        | -           | 16,7        |
| 12.0030     | 87,0               | 100,0                     | -                                | -          | -           | -           | -           | 100,0       |
| 12.0032     | 48,4               | 98,7                      | -                                | 6,7        | 6,7         | 40,0        | 28,0        | 18,7        |
| 12.0034     | 43,4               | 96,2                      | -                                | 19,2       | 11,5        | 23,1        | 34,6        | 11,5        |
| 12.0035     | 38,0               | 100,0                     | -                                | 25,0       | 25,0        | 25,0        | -           | 25,0        |
| 12.0037     | 55,2               | 100,0                     | -                                | -          | 10,5        | 21,1        | 26,3        | 42,1        |
| 12.0038     | 46,2               | 100,0                     | -                                | 20,0       | -           | 60,0        | -           | 20,0        |
| 12.0039     | 58,9               | 93,3                      | -                                | 6,7        | -           | 26,7        | 13,3        | 53,3        |
| 12.0041     | 30,6               | 87,5                      | -                                | 50,0       | 12,5        | 25,0        | -           | 12,5        |
| 12.0042     | 49,3               | 100,0                     | -                                | -          | -           | 33,3        | 66,7        | -           |
| 12.0045     | 48,4               | 71,4                      | -                                | -          | 14,3        | 28,6        | 57,1        | -           |
| 12.0048     | 46,6               | 80,0                      | -                                | 20,0       | -           | 40,0        | 20,0        | 20,0        |
| 12.0049     | 71,7               | 66,7                      | -                                | -          | -           | -           | -           | 100,0       |
| 12.0050     | 9,0                | 100,0                     | 100,0                            | -          | -           | -           | -           | -           |
| 12.0051     | 41,0               | 100,0                     | -                                | 28,6       | 14,3        | 42,9        | -           | 14,3        |
| 12.0054     | 41,8               | 66,7                      | -                                | 33,3       | 8,3         | 16,7        | 16,7        | 25,0        |
| 12.0058     | 56,0               | 100,0                     | -                                | -          | -           | 50,0        | -           | 50,0        |
| 12.0063     | 67,5               | 50,0                      | -                                | -          | -           | -           | 50,0        | 50,0        |
| 12.0065     | 37,0               | 100,0                     | -                                | 12,5       | 62,5        | 12,5        | -           | 12,5        |
| 12.0066     | 41,1               | 100,0                     | -                                | 25,0       | 12,5        | 25,0        | 25,0        | 12,5        |
| 12.0070     | 46,4               | 68,6                      | -                                | 11,4       | 25,7        | 14,3        | 28,6        | 20,0        |
| 12.0071     | 54,0               | 100,0                     | -                                | -          | -           | -           | 100,0       | -           |
| 12.0076     | 44,8               | 97,3                      | -                                | 10,8       | 24,3        | 29,7        | 8,1         | 27,0        |
| 12.0079     | 48,4               | 93,3                      | -                                | -          | 6,7         | 46,7        | 26,7        | 20,0        |
| 12.0082     | 56,1               | 37,5                      | -                                | -          | -           | 37,5        | 25,0        | 37,5        |
| 12.0093     | 65,0               | 100,0                     | -                                | -          | -           | -           | -           | 100,0       |
| 12.0097     | 52,7               | 66,7                      | -                                | 33,3       | -           | -           | 33,3        | 33,3        |
| 12.0098     | 51,9               | 100,0                     | -                                | -          | 12,5        | 31,2        | 12,5        | 43,8        |
| 12.0100     | 51,8               | 81,8                      | -                                | -          | 27,3        | 9,1         | 18,2        | 45,5        |
| 12.0124     | 44,1               | 100,0                     | -                                | 9,0        | 12,8        | 43,6        | 20,5        | 14,1        |
| 12.0125     | 38,5               | 100,0                     | -                                | 5,3        | 31,6        | 42,1        | 21,1        | -           |
| 12.0128     | 36,1               | 100,0                     | -                                | 7,1        | 42,9        | 35,7        | 14,3        | -           |
| 12.0147     | 32,0               | 100,0                     | -                                | 40,0       | -           | 60,0        | -           | -           |
| 12.2984     | 47,4               | 92,9                      | -                                | -          | 14,3        | 42,9        | 21,4        | 21,4        |
| <b>Woj.</b> | <b>46,7</b>        | <b>93,9</b>               | <b>0,8</b>                       | <b>9,8</b> | <b>14,3</b> | <b>31,9</b> | <b>18,8</b> | <b>24,4</b> |

Opracowanie DAiS na podstawie danych NFZ

Ważnym czynnikiem jest wielochorobowość hospitalizowanych pacjentów<sup>47</sup>. Aby umożliwić porównania między szpitalami i województwami ustalono kategorie współczynnika wyznaczone na podstawie **ogólnopolskiego** rozkładu wielochorobowości dla danej podgrupy chorób. Przedziały dobrano tak, aby ich szerokość była równa odchyleniu standardowemu ( $\sigma$ ) rozkładu ogólnopolskiego, a przedział *Średni* miał środek w medianie rozkładu ogólnopolskiego ( $M$ ). Przyjmując powyższe założenia, ustalono następujące kategorie współczynnika wielochorobowości:

- *BN* - Bardzo Niski:  $(-\infty, M - 1.5\sigma]$ ,
- *N* - Niski:  $(M - 1.5\sigma, M - 0.5\sigma]$ ,
- *Ś* - Średni:  $(M - 0.5\sigma, M + 0.5\sigma]$ ,
- *W* - Wysoki:  $(M + 0.5\sigma, M + 1.5\sigma]$ ,
- *BW* - Bardzo Wysoki:  $(M + 1.5\sigma, +\infty)$ .

Więcej na temat tego zagadnienia zostało omówione w Mapach Potrzeb Zdrowotnych 2018 r. w zakresie lecznictwa szpitalnego <http://www.mpz.mz.gov.pl/mapy-szpitalne-ustawowe-2018/> w rozdziale Wielochorobowość. Tabela 2.1.132 prezentuje rozkład pacjentów ze względu na poziom współczynnika wielochoro-

<sup>47</sup>Dotyczy wszystkich hospitalizacji z powodu analizowanej podgrupy chorób.

robowości dla świadczeniodawców realizujących hospitalizacje w ramach danej podgrupy chorób w województwie śląskim.

**Tabela 2.1.132:** Rozkład pacjentów względem współczynnika wielochorobowości

| ID      | Liczba hospitalizacji <sup>a</sup> [tys.] | Udział pacjentów ze współczynnikiem wielochorobowości: |           |            |            |                   |
|---------|---|--|-----------|------------|------------|-------------------|
|         |   | bardzo niski [%]                                       | niski [%] | średni [%] | wysoki [%] | bardzo wysoki [%] |
| 12.0001 | 0,00                                      | 20,00  | 20,00     | 20,00      | -          | 40,00             |
| 12.0003 | 0,16                                      | 4,35   | 32,92     | 36,02      | 17,39      | 9,32              |
| 12.0004 | 0,01                                      | 10,00  | 30,00     | 20,00      | 20,00      | 20,00             |
| 12.0005 | 0,06                                      | -  | 8,33      | 25,00      | 35,00      | 31,67             |
| 12.0006 | 0,00                                      | 100,00   | -         | -          | -          | -                 |
| 12.0007 | 0,00                                      | -  | 100,00    | -          | -          | -                 |
| 12.0008 | 0,07                                      | 1,47   | 25,00     | 48,53      | 22,06      | 2,94              |
| 12.0009 | 0,08                                      | -  | 7,06      | 51,76      | 37,65      | 3,53              |
| 12.0010 | 0,02                                      | 5,26   | 26,32     | 31,58      | 26,32      | 10,53             |
| 12.0011 | 0,01                                      | -  | -         | 35,71      | 42,86      | 21,43             |
| 12.0012 | 0,04                                      | 6,98   | 25,58     | 48,84      | 13,95      | 4,65              |
| 12.0013 | 0,00                                      | -  | -         | -          | 50,00      | 50,00             |
| 12.0015 | 0,01                                      | -  | 33,33     | 66,67      | -          | -                 |
| 12.0016 | 0,02                                      | 10,00  | 50,00     | 15,00      | 25,00      | -                 |
| 12.0017 | 0,01                                      | -  | 23,08     | 15,38      | 46,15      | 15,38             |
| 12.0018 | 0,00                                      | -  | -         | -          | 33,33      | 66,67             |
| 12.0019 | 0,00                                      | -  | 25,00     | 25,00      | 25,00      | 25,00             |
| 12.0020 | 0,01                                      | -  | 14,29     | 42,86      | 14,29      | 28,57             |
| 12.0021 | 0,01                                      | -  | 45,45     | 18,18      | 18,18      | 18,18             |
| 12.0023 | 0,00                                      | -  | -         | -          | -          | 100,00            |
| 12.0024 | 0,02                                      | 4,76   | 19,05     | 47,62      | 23,81      | 4,76              |
| 12.0025 | 0,01                                      | -  | 14,29     | 57,14      | 14,29      | 14,29             |
| 12.0026 | 0,03                                      | -  | 30,77     | 38,46      | 15,38      | 15,38             |
| 12.0027 | 0,01                                      | -  | 33,33     | 16,67      | 50,00      | -                 |
| 12.0028 | 0,00                                      | -  | -         | -          | 100,00     | -                 |
| 12.0029 | 0,01                                      | 33,33  | 16,67     | 33,33      | 16,67      | -                 |
| 12.0030 | 0,00                                      | -  | -         | -          | -          | 100,00            |
| 12.0032 | 0,08                                      | 2,67   | 17,33     | 50,67      | 25,33      | 4,00              |
| 12.0034 | 0,03                                      | 7,69   | 30,77     | 34,62      | 19,23      | 7,69              |
| 12.0035 | 0,00                                      | 50,00  | -         | 25,00      | 25,00      | -                 |
| 12.0037 | 0,02                                      | -  | 10,53     | 31,58      | 42,11      | 15,79             |
| 12.0038 | 0,00                                      | -  | 20,00     | 60,00      | 20,00      | -                 |
| 12.0039 | 0,02                                      | 6,67   | -         | 26,67      | 33,33      | 33,33             |
| 12.0041 | 0,01                                      | 25,00  | 62,50     | 12,50      | -          | -                 |
| 12.0042 | 0,00                                      | -  | -         | 33,33      | 66,67      | -                 |
| 12.0045 | 0,01                                      | -  | 14,29     | 42,86      | 42,86      | -                 |
| 12.0048 | 0,00                                      | -  | 40,00     | 20,00      | 20,00      | 20,00             |
| 12.0049 | 0,00                                      | -  | -         | -          | 33,33      | 66,67             |
| 12.0050 | 0,00                                      | 100,00   | -         | -          | -          | -                 |
| 12.0051 | 0,01                                      | 14,29  | 28,57     | 42,86      | -          | 14,29             |
| 12.0054 | 0,01                                      | 16,67  | 25,00     | 33,33      | -          | 25,00             |
| 12.0058 | 0,00                                      | -  | -         | 50,00      | 50,00      | -                 |
| 12.0063 | 0,00                                      | -  | -         | -          | 50,00      | 50,00             |
| 12.0065 | 0,01                                      | -  | 75,00     | -          | 12,50      | 12,50             |
| 12.0066 | 0,01                                      | 12,50  | 25,00     | 25,00      | 37,50      | -                 |
| 12.0070 | 0,04                                      | -  | 31,43     | 25,71      | 22,86      | 20,00             |
| 12.0071 | 0,00                                      | -  | -         | 100,00     | -          | -                 |
| 12.0076 | 0,04                                      | 8,11   | 27,03     | 29,73      | 27,03      | 8,11              |
| 12.0079 | 0,02                                      | -  | 13,33     | 60,00      | 26,67      | -                 |
| 12.0082 | 0,01                                      | -  | -         | 37,50      | 37,50      | 25,00             |
| 12.0093 | 0,00                                      | -  | -         | -          | 100,00     | -                 |
| 12.0097 | 0,00                                      | -  | 33,33     | 33,33      | -          | 33,33             |
| 12.0098 | 0,02                                      | -  | 6,25      | 43,75      | 50,00      | -                 |
| 12.0100 | 0,01                                      | -  | 18,18     | 27,27      | 36,36      | 18,18             |
| 12.0124 | 0,08                                      | 2,56   | 26,92     | 50,00      | 14,10      | 6,41              |
| 12.0125 | 0,02                                      | 5,26   | 47,37     | 36,84      | 10,53      | -                 |
| 12.0128 | 0,01                                      | 7,14   | 50,00     | 35,71      | 7,14       | -                 |
| 12.0147 | 0,00                                      | -  | 60,00     | 40,00      | -          | -                 |
| 12.2984 | 0,01                                      | -  | 14,29     | 50,00      | 35,71      | -                 |

**Tabela 2.1.132:** Rozkład pacjentów względem współczynnika wielochorobowości

| ID          | Liczba hospitalizacji <sup>a</sup> [tys.] | Udział pacjentów ze współczynnikiem wielochorobowości: |              |              |              |                   |
|-------------|---|--|--------------|--------------|--------------|-------------------|
|             |   | bardzo niski [%]                                       | niski [%]    | średni [%]   | wysoki [%]   | bardzo wysoki [%] |
| <b>Woj.</b> | <b>1,07</b>                               | <b>3,83</b>  | <b>23,72</b> | <b>38,10</b> | <b>24,00</b> | <b>10,36</b>      |

a Liczba może się różnić od łącznej liczby hospitalizacji realizowanych dla danej podrupy chorób. Brak wyliczeń dla niektórych hospitalizacji związany jest z brakiem możliwości przypisania ich kodów ICD-10 do homogenicznych grup chorób.

Opracowanie DAiS na podstawie danych NFZ

Statystyki dotyczące miejsca zamieszkania hospitalizowanych pacjentów w odniesieniu do miejsca realizacji świadczeń prezentuje Tabela 2.1.133. W niniejszej analizie miasto na prawach powiatu i przylegający do niego powiat traktowane są jako jeden powiat, np. powiat m. Wrocław i powiat wrocławski.

**Tabela 2.1.133:** Struktura geograficzna pacjentów

| ID      | Hospitalizacje pacjentów |  |  | Średnia odległość pacjenta do szpitala | Odległość jaką przejechało 50% pacjentów | Udział pacjentów ze wsi [%] |
|---------|--------------------------|--|--|--|--|-----------------------------|
|         | spoza województwa [%]    | spoza powiatu, z tego samego województwa [%] | spoza powiatu, z tego samego województwa [%] |  |  |                             |
| 12.0001 | -                        | -  | 100,0  | 5,7                                    | 0,0                                      | 40,0                        |
| 12.0003 | 16,8                     | 27,3   | 55,9   | 25,4                                   | 14,2                                     | 44,7                        |
| 12.0004 | -                        | 30,0   | 70,0   | 3,1                                    | 0,0                                      | 10,0                        |
| 12.0005 | 6,7                      | 71,7   | 21,7   | 26,3                                   | 12,0                                     | 10,0                        |
| 12.0006 | -                        | 100,0  | -  | 30,3                                   | 30,3                                     | -                           |
| 12.0007 | -                        | -  | 100,0  | -                                      | 0,0                                      | -                           |
| 12.0008 | 20,6                     | 29,4   | 50,0   | 14,7                                   | 14,1                                     | 36,8                        |
| 12.0009 | 15,5                     | 75,0   | 9,5  | 47,7                                   | 26,8                                     | 13,1                        |
| 12.0010 | 5,3                      | 26,3   | 68,4   | 18,2                                   | 0,0                                      | -                           |
| 12.0011 | -                        | 28,6   | 71,4   | 7,2                                    | 1,6                                      | 21,4                        |
| 12.0012 | 7,0                      | 48,8   | 44,2   | 21,6                                   | 9,6                                      | 7,0                         |
| 12.0013 | -                        | -  | 100,0  | -                                      | 0,0                                      | -                           |
| 12.0015 | -                        | 16,7   | 83,3   | 11,3                                   | 0,0                                      | -                           |
| 12.0016 | 15,0                     | 65,0   | 20,0   | 24,8                                   | 17,1                                     | 5,0                         |
| 12.0017 | -                        | 46,2   | 53,8   | 10,0                                   | 0,0                                      | -                           |
| 12.0018 | -                        | 33,3   | 66,7   | 8,2                                    | 0,0                                      | -                           |
| 12.0019 | -                        | -  | 100,0  | 12,9                                   | 13,2                                     | 75,0                        |
| 12.0020 | -                        | 14,3   | 85,7   | 1,5                                    | 0,0                                      | -                           |
| 12.0021 | 9,1                      | 45,5   | 45,5   | 15,1                                   | 18,7                                     | 9,1                         |
| 12.0023 | -                        | -  | 100,0  | 14,3                                   | 14,3                                     | -                           |
| 12.0024 | -                        | 42,9   | 57,1   | 8,5                                    | 0,0                                      | 9,5                         |
| 12.0025 | 14,3                     | 71,4   | 14,3   | 81,5                                   | 17,1                                     | -                           |
| 12.0026 | 3,8                      | 26,9   | 69,2   | 16,4                                   | 11,2                                     | 26,9                        |
| 12.0027 | -                        | 16,7   | 83,3   | 4,9                                    | 0,0                                      | 33,3                        |
| 12.0028 | -                        | -  | 100,0  | 10,8                                   | 10,8                                     | 100,0                       |
| 12.0029 | -                        | 33,3   | 66,7   | 5,2                                    | 0,0                                      | -                           |
| 12.0030 | -                        | -  | 100,0  | 10,5                                   | 10,5                                     | 100,0                       |
| 12.0032 | 1,3                      | 44,0   | 54,7   | 5,3                                    | 0,0                                      | 4,0                         |
| 12.0034 | 7,7                      | 46,2   | 46,2   | 13,9                                   | 9,2                                      | 3,8                         |
| 12.0035 | -                        | -  | 100,0  | -                                      | 0,0                                      | -                           |
| 12.0037 | 5,3                      | 73,7   | 21,1   | 27,5                                   | 18,8                                     | 10,5                        |
| 12.0038 | -                        | 60,0   | 40,0   | 16,5                                   | 9,2                                      | 20,0                        |
| 12.0039 | -                        | 13,3   | 86,7   | 5,2                                    | 0,0                                      | -                           |
| 12.0041 | -                        | 75,0   | 25,0   | 8,4                                    | 10,8                                     | 25,0                        |
| 12.0042 | -                        | -  | 100,0  | 6,3                                    | 4,2                                      | 100,0                       |
| 12.0045 | -                        | 57,1   | 42,9   | 9,5                                    | 8,6                                      | 14,3                        |
| 12.0048 | -                        | 20,0   | 80,0   | 13,8                                   | 17,6                                     | 40,0                        |
| 12.0049 | -                        | -  | 100,0  | -                                      | 0,0                                      | -                           |
| 12.0050 | -                        | 100,0  | -  | 20,7                                   | 20,7                                     | 100,0                       |
| 12.0051 | -                        | 57,1   | 42,9   | 13,5                                   | 14,6                                     | 14,3                        |
| 12.0054 | -                        | 25,0   | 75,0   | 2,9                                    | 0,0                                      | 8,3                         |
| 12.0058 | -                        | -  | 100,0  | -                                      | 0,0                                      | -                           |
| 12.0063 | -                        | -  | 100,0  | -                                      | 0,0                                      | -                           |
| 12.0065 | 12,5                     | 12,5   | 75,0   | 22,1                                   | 0,0                                      | -                           |

Tabela 2.1.133: Struktura geograficzna pacjentów

| ID          | Hospitalizacje pacjentów |  |  | Średnia odległość pacjenta do szpitala | Odległość jaką przejechało 50% pacjentów | Udział pacjentów ze wsi [%] |
|-------------|--------------------------|--|--|--|--|-----------------------------|
|             | spoza województwa [%]    | spoza powiatu, z tego samego województwa [%] | spoza powiatu, z tego samego województwa [%] |  |  |                             |
| 12.0066     | 25,0                     | 62,5   | 12,5   | 39,9                                   | 38,3                                     | 62,5                        |
| 12.0070     | 28,6                     | 48,6   | 22,9   | 51,9                                   | 20,7                                     | 25,7                        |
| 12.0071     | -                        | -  | 100,0  | -                                      | 0,0                                      | -                           |
| 12.0076     | 5,4                      | 75,7   | 18,9   | 28,4                                   | 15,3                                     | 8,1                         |
| 12.0079     | -                        | 20,0   | 80,0   | 16,6                                   | 11,5                                     | 13,3                        |
| 12.0082     | -                        | 37,5   | 62,5   | 7,4                                    | 0,0                                      | -                           |
| 12.0093     | -                        | -  | 100,0  | -                                      | 0,0                                      | -                           |
| 12.0097     | -                        | 33,3   | 66,7   | 9,3                                    | 0,0                                      | -                           |
| 12.0098     | 6,2                      | 75,0   | 18,8   | 25,6                                   | 15,4                                     | 12,5                        |
| 12.0100     | -                        | 63,6   | 36,4   | 11,9                                   | 17,1                                     | 9,1                         |
| 12.0124     | 1,3                      | 56,4   | 42,3   | 23,6                                   | 18,1                                     | 24,4                        |
| 12.0125     | 15,8                     | 73,7   | 10,5   | 15,6                                   | 13,6                                     | 10,5                        |
| 12.0128     | -                        | 71,4   | 28,6   | 22,3                                   | 21,2                                     | 14,3                        |
| 12.0147     | -                        | 20,0   | 80,0   | 10,7                                   | 5,6                                      | 60,0                        |
| 12.2984     | 7,1                      | 7,1  | 85,7   | 8,6                                    | 0,0                                      | 7,1                         |
| <b>Woj.</b> | <b>8,7</b>               | <b>45,3</b>                                  | <b>46,0</b>                                  | <b>21,6</b>                            | <b>11,5</b>                              | <b>19,4</b>                 |

Opracowanie DAiS na podstawie danych NFZ

W województwie śląskim odsetek pacjentów przyjętych w czasie<sup>48</sup>, w którym w Polsce przyjęto połowę z nich wyniósł 42.8%. W Polsce odsetek pacjentów przyjętych w trybie nagłym z rozpoznaniem wchodzącym w skład analizowanej grupy rozpoznań wyniósł 4.87%, podczas gdy wartość ta dla województwa wyniosła 9.01%. Liczba świadczeniodawców, dla których odnotowano wyższy niż w Polsce odsetek przyjęć w trybie nagłym wyniosła 24 (41.38%).

Informacje o wartości statystyki opisującej czas oczekiwania na przyjęcie do szpitala oraz strukturę trybów nagłych i planowych dla poszczególnych szpitali w województwie prezentuje Tabela 2.1.134. Przy interpretacji wskaźnika „Udział przyjętych do czasu wyznaczonego przez medianę PL” należy zwrócić uwagę na „Udział trybów nagłych” (nie należy wyciągać wniosków na podstawie pierwszego z tych wskaźników, w przypadku zaobserwowania niskich wartości dla drugiego z nich).

Tabela 2.1.134: Statystyki dotyczące trybów przyjęć i czasu oczekiwania

| ID      | Udział trybów nagłych [%] | Udział trybów planowych [%] | Udział inny tryb [%] | Udział hospitalizacji planowych, dla których obliczono czas oczekiwania [%] | Udział hospitalizacji planowych, gdzie czas oczekiwania wyniósł 0 dni [%] | Mediana czasu oczekiwania [dni] | Udział przyjętych do czasu wyznaczonego przez medianę w PL [%] |
|---------|---------------------------|-----------------------------|----------------------|---|---|---------------------------------|--|
| 12.0009 | -                         | 100,0                       | -                    | 100,0   | -   | 34                              | 39,3   |
| 12.0124 | -                         | 100,0                       | -                    | 100,0   | 1,3   | 18                              | 51,3   |
| 12.0032 | 10,7                      | 89,3                        | -                    | 100,0   | -   | 63                              | 10,4   |
| 12.0012 | -                         | 100,0                       | -                    | 100,0   | 7,0   | 19                              | 51,2   |
| 12.0082 | -                         | 100,0                       | -                    | 100,0   | -   | 28                              | 50,0   |
| 12.0070 | 31,4                      | 68,6                        | -                    | 100,0   | -   | 23                              | 41,7   |
| 12.0016 | 5,0                       | 95,0                        | -                    | 100,0   | -   | 23                              | 47,4   |
| 12.0003 | 1,2                       | 98,8                        | -                    | 100,0   | 3,1   | 21                              | 48,4   |
| 12.0017 | 7,7                       | 92,3                        | -                    | 100,0   | -   | 8                               | 66,7   |
| 12.0041 | 50,0                      | 50,0                        | -                    | 100,0   | -   | 15                              | 50,0   |
| 12.0008 | -                         | 91,2                        | 8,8                  | 100,0   | -   | 22                              | 32,3   |
| 12.0021 | 9,1                       | 90,9                        | -                    | 100,0   | -   | 26                              | 30,0   |
| 12.0015 | -                         | 100,0                       | -                    | 100,0   | -   | 28                              | 33,3   |
| 12.0025 | -                         | 85,7                        | 14,3                 | 100,0   | -   | 23                              | 50,0   |
| 12.0011 | 28,6                      | 71,4                        | -                    | 100,0   | -   | 10                              | 60,0   |
| 12.0125 | -                         | 100,0                       | -                    | 100,0   | -   | 67                              | 15,8   |
| 12.0045 | 85,7                      | 14,3                        | -                    | 100,0   | -   | 47                              | -  |
| 12.0037 | 5,3                       | 84,2                        | 10,5                 | 100,0   | 6,2   | 35                              | 25,0   |
| 12.0026 | 15,4                      | 84,6                        | -                    | 100,0   | -   | 10                              | 90,9   |

<sup>48</sup>Czas oczekiwania liczony jest metodą RTT (ang. Referral To Treatment) wyłącznie dla przyjęć planowych na leczenie szpitalne na podstawie skierowań

**Tabela 2.1.134:** Statystyki dotyczące trybów przyjęć i czasu oczekiwania

| ID          | Udział trybów nagłych [%] | Udział trybów planowych [%] | Udział inny tryb [%] | Udział hospitalizacji planowych, dla których obliczono czas oczekiwania [%] | Udział hospitalizacji planowych, gdzie czas oczekiwania wyniósł 0 dni [%] | Mediana czasu oczekiwania [dni] | Udział przyjętych do czasu wyznaczonego przez medianę w PL [%] |
|-------------|---------------------------|-----------------------------|----------------------|---|---|---------------------------------|--|
| 12.0024     | -                         | 100,0                       | -                    | 100,0   | -   | 78                              | 9,5  |
| 12.0098     | -                         | 100,0                       | -                    | 100,0   | -   | 19                              | 56,2   |
| 12.0005     | 3,3                       | 96,7                        | -                    | 100,0   | 6,9   | 15                              | 60,3   |
| 12.0093     | 100,0                     | -                           | -                    | -   | -   | -                               | -  |
| 12.0001     | 20,0                      | 80,0                        | -                    | 100,0   | -   | 80                              | -  |
| 12.0048     | 100,0                     | -                           | -                    | -   | -   | -                               | -  |
| 12.0013     | 50,0                      | 50,0                        | -                    | 100,0   | -   | 46                              | 50,0   |
| 12.0010     | 36,8                      | 63,2                        | -                    | 100,0   | -   | 64                              | 25,0   |
| 12.0066     | -                         | 100,0                       | -                    | 100,0   | -   | 180                             | 12,5   |
| 12.0020     | 14,3                      | 85,7                        | -                    | 100,0   | -   | 2                               | 66,7   |
| 12.0039     | 60,0                      | 40,0                        | -                    | 100,0   | -   | 14                              | 83,3   |
| 12.0097     | -                         | 100,0                       | -                    | 100,0   | -   | 16                              | 66,7   |
| 12.0051     | 28,6                      | 71,4                        | -                    | 100,0   | -   | 37                              | -  |
| 12.0147     | -                         | 100,0                       | -                    | 100,0   | 40,0  | 8                               | 80,0   |
| 12.0076     | 54,1                      | 45,9                        | -                    | 100,0   | -   | 36                              | 35,3   |
| 12.0004     | 50,0                      | 50,0                        | -                    | 100,0   | -   | 64                              | 20,0   |
| 12.0065     | -                         | 100,0                       | -                    | 100,0   | -   | 82                              | 25,0   |
| 12.0079     | 6,7                       | 93,3                        | -                    | 100,0   | -   | 105                             | 7,1  |
| 12.0054     | -                         | 100,0                       | -                    | 100,0   | -   | 22                              | 33,3   |
| 12.0058     | 50,0                      | 50,0                        | -                    | 100,0   | -   | 408                             | -  |
| 12.0100     | -                         | 100,0                       | -                    | 100,0   | -   | 16                              | 54,5   |
| 12.0029     | -                         | 100,0                       | -                    | 100,0   | -   | 21                              | 50,0   |
| 12.0034     | 65,4                      | 34,6                        | -                    | 100,0   | -   | 39                              | 11,1   |
| 12.0042     | 66,7                      | 33,3                        | -                    | 100,0   | -   | 84                              | -  |
| 12.0071     | 100,0                     | -                           | -                    | -   | -   | -                               | -  |
| 12.0019     | 100,0                     | -                           | -                    | -   | -   | -                               | -  |
| 12.0027     | 33,3                      | 66,7                        | -                    | 100,0   | -   | 60                              | 50,0   |
| 12.0128     | -                         | 100,0                       | -                    | 100,0   | -   | 20                              | 50,0   |
| 12.0063     | -                         | 100,0                       | -                    | 100,0   | -   | 10                              | 100,0  |
| 12.0035     | -                         | 100,0                       | -                    | 100,0   | -   | 25                              | 25,0   |
| 12.0018     | 33,3                      | 66,7                        | -                    | 100,0   | -   | 4                               | 100,0  |
| 12.0038     | -                         | 100,0                       | -                    | 100,0   | -   | 11                              | 60,0   |
| 12.0023     | -                         | 100,0                       | -                    | 100,0   | -   | 12                              | 100,0  |
| 12.0049     | 33,3                      | 66,7                        | -                    | 100,0   | -   | 30                              | 50,0   |
| 12.0050     | -                         | 100,0                       | -                    | 100,0   | -   | 6                               | 100,0  |
| 12.2984     | -                         | 100,0                       | -                    | 100,0   | -   | 6                               | 100,0  |
| 12.0030     | 100,0                     | -                           | -                    | -   | -   | -                               | -  |
| 12.0028     | 100,0                     | -                           | -                    | -   | -   | -                               | -  |
| 12.0007     | 100,0                     | -                           | -                    | -   | -   | -                               | -  |
| 12.0006     | -                         | 100,0                       | -                    | 100,0   | -   | 17                              | 100,0  |
| <b>Woj.</b> | <b>12,2</b>               | <b>86,9</b>                 | <b>0,8</b>           | <b>100,0</b>  | <b>1,7</b>  | <b>23</b>                       | <b>42,8</b>  |

Opracowanie DAiS na podstawie danych z NFZ

W tabeli 2.1.135 przeanalizowano strukturę świadczeń JGP w podziale na zabiegowe i zachowawcze<sup>49</sup>. Jako świadczenia zabiegowe specjalistyczne u dzieci zakwalifikowano te świadczenia zabiegowe, których nie można rozliczyć na chirurgii ogólnej dla dzieci. Jako świadczenia zachowawcze specjalistyczne u dzieci zakwalifikowano te świadczenia zachowawcze, których nie można rozliczyć na pediatrii.

**Tabela 2.1.135:** Struktura świadczeń JGP

| ID      | Liczba hospitalizacji [tys.] | Świadczenia nieJGP [%] | Świadczenia zabiegowe [%] | Świadczenia zabiegowe specjalistyczne u dzieci [%] | Świadczenia zachowawcze [%] | Świadczenia zachowawcze specjalistyczne u dzieci [%] |
|---------|------------------------------|------------------------|---------------------------|--|-----------------------------|--|
| 12.0001 | 0,00                         | -                      | 80,00                     | -  | 20,00                       | -  |
| 12.0003 | 0,16                         | 1,86                   | 100,00                    | 100,00   | -                           | -  |

<sup>49</sup>Świadczenia zabiegowe oznaczone są symbolem '\*' w załączniku 1a do zarządzenia w sprawie określenia warunków zawierania i realizacji umów w rodzaju: leczenie szpitalne

Tabela 2.1.135: Struktura świadczeń JGP

| ID          | Liczba hospitalizacji [tys.] | Świadczenia nieJGP [%] | Świadczenia zabiegowe [%] | Świadczenia zabiegowe specjalistyczne u dzieci [%] | Świadczenia zachowawcze [%] | Świadczenia zachowawcze specjalistyczne u dzieci [%] |
|-------------|------------------------------|------------------------|---------------------------|--|-----------------------------|--|
| 12.0004     | 0,01                         | -                      | 70,00                     | 100,00   | 30,00                       | -  |
| 12.0005     | 0,06                         | 10,00                  | 3,70                      | -  | 96,30                       | -  |
| 12.0006     | 0,00                         | -                      | 100,00                    | 100,00   | -                           | -  |
| 12.0007     | 0,00                         | -                      | 100,00                    | -  | -                           | -  |
| 12.0008     | 0,07                         | 1,47                   | 92,54                     | 100,00   | 7,46                        | -  |
| 12.0009     | 0,08                         | 7,14                   | 100,00                    | -  | -                           | -  |
| 12.0010     | 0,02                         | -                      | 89,47                     | -  | 10,53                       | -  |
| 12.0011     | 0,01                         | -                      | 85,71                     | -  | 14,29                       | -  |
| 12.0012     | 0,04                         | -                      | 100,00                    | -  | -                           | -  |
| 12.0013     | 0,00                         | -                      | 50,00                     | -  | 50,00                       | -  |
| 12.0015     | 0,01                         | -                      | 100,00                    | -  | -                           | -  |
| 12.0016     | 0,02                         | -                      | 100,00                    | -  | -                           | -  |
| 12.0017     | 0,01                         | -                      | 92,31                     | -  | 7,69                        | -  |
| 12.0018     | 0,00                         | -                      | 100,00                    | -  | -                           | -  |
| 12.0019     | 0,00                         | -                      | 100,00                    | -  | -                           | -  |
| 12.0020     | 0,01                         | -                      | 71,43                     | -  | 28,57                       | -  |
| 12.0021     | 0,01                         | -                      | 90,91                     | -  | 9,09                        | -  |
| 12.0023     | 0,00                         | -                      | 100,00                    | -  | -                           | -  |
| 12.0024     | 0,02                         | -                      | 100,00                    | -  | -                           | -  |
| 12.0025     | 0,01                         | -                      | 85,71                     | -  | 14,29                       | -  |
| 12.0026     | 0,03                         | -                      | 100,00                    | -  | -                           | -  |
| 12.0027     | 0,01                         | -                      | 100,00                    | -  | -                           | -  |
| 12.0028     | 0,00                         | -                      | -                         | -  | 100,00                      | -  |
| 12.0029     | 0,01                         | -                      | 16,67                     | 100,00   | 83,33                       | 100,00   |
| 12.0030     | 0,00                         | -                      | -                         | -  | 100,00                      | -  |
| 12.0032     | 0,08                         | -                      | 97,33                     | -  | 2,67                        | -  |
| 12.0034     | 0,03                         | -                      | 92,31                     | -  | 7,69                        | -  |
| 12.0035     | 0,00                         | -                      | 100,00                    | -  | -                           | -  |
| 12.0037     | 0,02                         | -                      | 84,21                     | -  | 15,79                       | -  |
| 12.0038     | 0,00                         | -                      | 100,00                    | -  | -                           | -  |
| 12.0039     | 0,02                         | -                      | 53,33                     | -  | 46,67                       | -  |
| 12.0041     | 0,01                         | -                      | 62,50                     | -  | 37,50                       | -  |
| 12.0042     | 0,00                         | -                      | 33,33                     | -  | 66,67                       | -  |
| 12.0045     | 0,01                         | -                      | 100,00                    | -  | -                           | -  |
| 12.0048     | 0,00                         | -                      | 80,00                     | -  | 20,00                       | -  |
| 12.0049     | 0,00                         | -                      | 100,00                    | -  | -                           | -  |
| 12.0050     | 0,00                         | -                      | -                         | -  | 100,00                      | 100,00   |
| 12.0051     | 0,01                         | -                      | 85,71                     | -  | 14,29                       | -  |
| 12.0054     | 0,01                         | -                      | 100,00                    | -  | -                           | -  |
| 12.0058     | 0,00                         | -                      | 50,00                     | -  | 50,00                       | -  |
| 12.0063     | 0,00                         | -                      | 100,00                    | -  | -                           | -  |
| 12.0065     | 0,01                         | -                      | 100,00                    | -  | -                           | -  |
| 12.0066     | 0,01                         | -                      | 100,00                    | -  | -                           | -  |
| 12.0070     | 0,04                         | 2,86                   | 91,18                     | -  | 8,82                        | -  |
| 12.0071     | 0,00                         | -                      | -                         | -  | 100,00                      | -  |
| 12.0076     | 0,04                         | 2,70                   | 100,00                    | -  | -                           | -  |
| 12.0079     | 0,02                         | -                      | 33,33                     | -  | 66,67                       | -  |
| 12.0082     | 0,01                         | -                      | 62,50                     | -  | 37,50                       | -  |
| 12.0093     | 0,00                         | -                      | 100,00                    | -  | -                           | -  |
| 12.0097     | 0,00                         | -                      | 100,00                    | -  | -                           | -  |
| 12.0098     | 0,02                         | -                      | 100,00                    | -  | -                           | -  |
| 12.0100     | 0,01                         | -                      | 100,00                    | -  | -                           | -  |
| 12.0124     | 0,08                         | -                      | 100,00                    | -  | -                           | -  |
| 12.0125     | 0,02                         | -                      | 100,00                    | -  | -                           | -  |
| 12.0128     | 0,01                         | -                      | 100,00                    | -  | -                           | -  |
| 12.0147     | 0,00                         | -                      | 100,00                    | -  | -                           | -  |
| 12.2984     | 0,01                         | -                      | -                         | -  | 100,00                      | -  |
| <b>Woj.</b> | <b>1,07</b>                  | <b>1,68</b>            | <b>87,36</b>              | <b>100,00</b>                                      | <b>12,64</b>                | <b>100,00</b>  |

Opracowanie DAiS na podstawie danych NFZ

Poniżej przedstawiono strukturę hospitalizacji JGP zabiegowych dla wszystkich pacjentów (dorosłych i dzieci).

**Tabela 2.1.136:** Struktura świadczeń zabiegowych JGP

| ID          | świadczenia zabiegowe [%] | w tym:          |              |              |              |                   |
|-------------|---------------------------|-----------------|--------------|--------------|--------------|-------------------|
|             |                           | kompleksowe [%] | duże [%]     | średnie [%]  | małe [%]     | diagnostyczne [%] |
| 12.0001     | 80,00                     | -               | 25,00        | -            | 75,00        | -                 |
| 12.0003     | 100,00                    | 7,59            | 20,89        | 71,52        | -            | -                 |
| 12.0004     | 70,00                     | -               | -            | 42,86        | 57,14        | -                 |
| 12.0005     | 3,70                      | 50,00           | 50,00        | -            | -            | -                 |
| 12.0006     | 100,00                    | -               | -            | 100,00       | -            | -                 |
| 12.0007     | 100,00                    | -               | -            | -            | 100,00       | -                 |
| 12.0008     | 92,54                     | 3,23            | 48,39        | 41,94        | 3,23         | 3,23              |
| 12.0009     | 100,00                    | -               | 98,72        | 1,28         | -            | -                 |
| 12.0010     | 89,47                     | -               | -            | 70,59        | 29,41        | -                 |
| 12.0011     | 85,71                     | -               | -            | 25,00        | 58,33        | 16,67             |
| 12.0012     | 100,00                    | -               | 32,56        | 55,81        | 11,63        | -                 |
| 12.0013     | 50,00                     | -               | 50,00        | -            | 50,00        | -                 |
| 12.0015     | 100,00                    | -               | 16,67        | 66,67        | 16,67        | -                 |
| 12.0016     | 100,00                    | -               | -            | 85,00        | 15,00        | -                 |
| 12.0017     | 92,31                     | -               | 8,33         | 33,33        | 58,33        | -                 |
| 12.0018     | 100,00                    | -               | -            | 33,33        | 66,67        | -                 |
| 12.0019     | 100,00                    | -               | -            | 25,00        | 75,00        | -                 |
| 12.0020     | 71,43                     | -               | -            | -            | 100,00       | -                 |
| 12.0021     | 90,91                     | -               | 20,00        | 60,00        | 20,00        | -                 |
| 12.0023     | 100,00                    | -               | 100,00       | -            | -            | -                 |
| 12.0024     | 100,00                    | -               | -            | -            | 100,00       | -                 |
| 12.0025     | 85,71                     | -               | -            | 16,67        | 83,33        | -                 |
| 12.0026     | 100,00                    | -               | -            | -            | 100,00       | -                 |
| 12.0027     | 100,00                    | -               | -            | 100,00       | -            | -                 |
| 12.0029     | 16,67                     | -               | -            | 100,00       | -            | -                 |
| 12.0032     | 97,33                     | -               | 95,89        | -            | 4,11         | -                 |
| 12.0034     | 92,31                     | 4,17            | 12,50        | 29,17        | 54,17        | -                 |
| 12.0035     | 100,00                    | -               | -            | -            | 100,00       | -                 |
| 12.0037     | 84,21                     | -               | 75,00        | 6,25         | 18,75        | -                 |
| 12.0038     | 100,00                    | -               | 60,00        | 40,00        | -            | -                 |
| 12.0039     | 53,33                     | -               | 25,00        | 25,00        | 50,00        | -                 |
| 12.0041     | 62,50                     | -               | -            | 20,00        | 80,00        | -                 |
| 12.0042     | 33,33                     | -               | -            | -            | 100,00       | -                 |
| 12.0045     | 100,00                    | 71,43           | -            | 14,29        | 14,29        | -                 |
| 12.0048     | 80,00                     | -               | -            | -            | 100,00       | -                 |
| 12.0049     | 100,00                    | -               | 33,33        | 66,67        | -            | -                 |
| 12.0051     | 85,71                     | -               | -            | 66,67        | 33,33        | -                 |
| 12.0054     | 100,00                    | -               | -            | 100,00       | -            | -                 |
| 12.0058     | 50,00                     | -               | -            | -            | 100,00       | -                 |
| 12.0063     | 100,00                    | -               | -            | 100,00       | -            | -                 |
| 12.0065     | 100,00                    | -               | -            | -            | 100,00       | -                 |
| 12.0066     | 100,00                    | -               | 100,00       | -            | -            | -                 |
| 12.0070     | 91,18                     | -               | 3,23         | 83,87        | 12,90        | -                 |
| 12.0076     | 100,00                    | -               | -            | 80,56        | -            | 19,44             |
| 12.0079     | 33,33                     | -               | -            | 100,00       | -            | -                 |
| 12.0082     | 62,50                     | -               | -            | 20,00        | 80,00        | -                 |
| 12.0093     | 100,00                    | -               | -            | -            | 100,00       | -                 |
| 12.0097     | 100,00                    | -               | -            | 100,00       | -            | -                 |
| 12.0098     | 100,00                    | -               | 93,75        | 6,25         | -            | -                 |
| 12.0100     | 100,00                    | -               | -            | 100,00       | -            | -                 |
| 12.0124     | 100,00                    | -               | -            | 100,00       | -            | -                 |
| 12.0125     | 100,00                    | -               | -            | 5,26         | -            | 94,74             |
| 12.0128     | 100,00                    | -               | -            | 100,00       | -            | -                 |
| 12.0147     | 100,00                    | -               | 20,00        | 80,00        | -            | -                 |
| <b>Woj.</b> | <b>87,36</b>              | <b>2,29</b>     | <b>30,25</b> | <b>46,90</b> | <b>17,41</b> | <b>3,16</b>       |

Opracowanie DAiS na podstawie danych NFZ

Tabela 2.1.137: Struktura świadczeń zabiegowych JGP u dorosłych

| ID          | świadczenia zabiegowe [%] | w tym:          |              |              |              |                   |
|-------------|---------------------------|-----------------|--------------|--------------|--------------|-------------------|
|             |                           | kompleksowe [%] | duże [%]     | średnie [%]  | małe [%]     | diagnostyczne [%] |
| 12.0001     | 80,00                     | -               | 25,00        | -            | 75,00        | -                 |
| 12.0003     | 100,00                    | 7,74            | 21,29        | 70,97        | -            | -                 |
| 12.0004     | 66,67                     | -               | -            | 33,33        | 66,67        | -                 |
| 12.0005     | 3,70                      | 50,00           | 50,00        | -            | -            | -                 |
| 12.0007     | 100,00                    | -               | -            | -            | 100,00       | -                 |
| 12.0008     | 92,42                     | 3,28            | 49,18        | 42,62        | 1,64         | 3,28              |
| 12.0009     | 100,00                    | -               | 98,72        | 1,28         | -            | -                 |
| 12.0010     | 89,47                     | -               | -            | 70,59        | 29,41        | -                 |
| 12.0011     | 85,71                     | -               | -            | 25,00        | 58,33        | 16,67             |
| 12.0012     | 100,00                    | -               | 32,56        | 55,81        | 11,63        | -                 |
| 12.0013     | 50,00                     | -               | 50,00        | -            | 50,00        | -                 |
| 12.0015     | 100,00                    | -               | 16,67        | 66,67        | 16,67        | -                 |
| 12.0016     | 100,00                    | -               | -            | 85,00        | 15,00        | -                 |
| 12.0017     | 92,31                     | -               | 8,33         | 33,33        | 58,33        | -                 |
| 12.0018     | 100,00                    | -               | -            | 33,33        | 66,67        | -                 |
| 12.0019     | 100,00                    | -               | -            | 25,00        | 75,00        | -                 |
| 12.0020     | 71,43                     | -               | -            | -            | 100,00       | -                 |
| 12.0021     | 90,91                     | -               | 20,00        | 60,00        | 20,00        | -                 |
| 12.0023     | 100,00                    | -               | 100,00       | -            | -            | -                 |
| 12.0024     | 100,00                    | -               | -            | -            | 100,00       | -                 |
| 12.0025     | 85,71                     | -               | -            | 16,67        | 83,33        | -                 |
| 12.0026     | 100,00                    | -               | -            | -            | 100,00       | -                 |
| 12.0027     | 100,00                    | -               | -            | 100,00       | -            | -                 |
| 12.0032     | 97,33                     | -               | 95,89        | -            | 4,11         | -                 |
| 12.0034     | 92,31                     | 4,17            | 12,50        | 29,17        | 54,17        | -                 |
| 12.0035     | 100,00                    | -               | -            | -            | 100,00       | -                 |
| 12.0037     | 84,21                     | -               | 75,00        | 6,25         | 18,75        | -                 |
| 12.0038     | 100,00                    | -               | 60,00        | 40,00        | -            | -                 |
| 12.0039     | 53,33                     | -               | 25,00        | 25,00        | 50,00        | -                 |
| 12.0041     | 62,50                     | -               | -            | 20,00        | 80,00        | -                 |
| 12.0042     | 33,33                     | -               | -            | -            | 100,00       | -                 |
| 12.0045     | 100,00                    | 71,43           | -            | 14,29        | 14,29        | -                 |
| 12.0048     | 80,00                     | -               | -            | -            | 100,00       | -                 |
| 12.0049     | 100,00                    | -               | 33,33        | 66,67        | -            | -                 |
| 12.0051     | 85,71                     | -               | -            | 66,67        | 33,33        | -                 |
| 12.0054     | 100,00                    | -               | -            | 100,00       | -            | -                 |
| 12.0058     | 50,00                     | -               | -            | -            | 100,00       | -                 |
| 12.0063     | 100,00                    | -               | -            | 100,00       | -            | -                 |
| 12.0065     | 100,00                    | -               | -            | -            | 100,00       | -                 |
| 12.0066     | 100,00                    | -               | 100,00       | -            | -            | -                 |
| 12.0070     | 91,18                     | -               | 3,23         | 83,87        | 12,90        | -                 |
| 12.0076     | 100,00                    | -               | -            | 80,56        | -            | 19,44             |
| 12.0079     | 33,33                     | -               | -            | 100,00       | -            | -                 |
| 12.0082     | 62,50                     | -               | -            | 20,00        | 80,00        | -                 |
| 12.0093     | 100,00                    | -               | -            | -            | 100,00       | -                 |
| 12.0097     | 100,00                    | -               | -            | 100,00       | -            | -                 |
| 12.0098     | 100,00                    | -               | 93,75        | 6,25         | -            | -                 |
| 12.0100     | 100,00                    | -               | -            | 100,00       | -            | -                 |
| 12.0124     | 100,00                    | -               | -            | 100,00       | -            | -                 |
| 12.0125     | 100,00                    | -               | -            | 5,26         | -            | 94,74             |
| 12.0128     | 100,00                    | -               | -            | 100,00       | -            | -                 |
| 12.0147     | 100,00                    | -               | 20,00        | 80,00        | -            | -                 |
| <b>Woj.</b> | <b>87,44</b>              | <b>2,30</b>     | <b>30,48</b> | <b>46,60</b> | <b>17,43</b> | <b>3,18</b>       |

Opracowanie DAiS na podstawie danych NFZ



**Tabela 2.1.138:** Struktura świadczeń zabiegowych JGP u dzieci

| ID          | świadczenia zabiegowe [%] | w tym:          |          |              |              |                   |
|-------------|---------------------------|-----------------|----------|--------------|--------------|-------------------|
|             |                           | kompleksowe [%] | duże [%] | średnie [%]  | małe [%]     | diagnostyczne [%] |
| 12.0003     | 100,00                    | -               | -        | 100,00       | -            | -                 |
| 12.0004     | 100,00                    | -               | -        | 100,00       | -            | -                 |
| 12.0006     | 100,00                    | -               | -        | 100,00       | -            | -                 |
| 12.0008     | 100,00                    | -               | -        | -            | 100,00       | -                 |
| 12.0029     | 50,00                     | -               | -        | 100,00       | -            | -                 |
| <b>Woj.</b> | <b>77,78</b>              | -               | -        | <b>85,71</b> | <b>14,29</b> | -                 |

Opracowanie DAiS na podstawie danych NFZ

W tabeli 2.1.139 przeanalizowano najczęściej sprawozdane Jednorodne Grupy Pacjentów w ramach hospitalizacji z rozpoznaniem wchodzącymi w skład analizowanej podgrupy. Pełne nazwy znajdują się w tabeli 2.1.140.

**Tabela 2.1.139:** Udział hospitalizacji w szpitalach wg najczęściej sprawozdanych produktów

| ID      | Liczba hospitalizacji [tys.] | J05 [%] | J03 [%] | J06 [%] | J08 [%] | J10 [%] | Pozostałe produkty [%] |
|---------|------------------------------|---------|---------|---------|---------|---------|------------------------|
| 12.0001 | 0,0                          | -       | 20,0    | 60,0    | 20,0    | -       | -                      |
| 12.0003 | 0,2                          | 70,2    | 18,0    | -       | -       | -       | 11,8                   |
| 12.0004 | 0,0                          | 30,0    | -       | 40,0    | 30,0    | -       | -                      |
| 12.0005 | 0,1                          | -       | 1,7     | -       | 86,7    | -       | 11,7                   |
| 12.0006 | 0,0                          | 100,0   | -       | -       | -       | -       | -                      |
| 12.0007 | 0,0                          | -       | -       | 100,0   | -       | -       | -                      |
| 12.0008 | 0,1                          | 38,2    | 44,1    | 2,9     | 7,4     | 2,9     | 4,4                    |
| 12.0009 | 0,1                          | 1,2     | 91,7    | -       | -       | -       | 7,1                    |
| 12.0010 | 0,0                          | 63,2    | -       | 21,1    | 5,3     | -       | 10,5                   |
| 12.0011 | 0,0                          | 21,4    | -       | 50,0    | 14,3    | 14,3    | -                      |
| 12.0012 | 0,0                          | 55,8    | 32,6    | 11,6    | -       | -       | -                      |
| 12.0013 | 0,0                          | -       | 25,0    | 25,0    | 50,0    | -       | -                      |
| 12.0015 | 0,0                          | 66,7    | 16,7    | 16,7    | -       | -       | -                      |
| 12.0016 | 0,0                          | 85,0    | -       | 15,0    | -       | -       | -                      |
| 12.0017 | 0,0                          | 30,8    | 7,7     | 53,8    | 7,7     | -       | -                      |
| 12.0018 | 0,0                          | 33,3    | -       | 66,7    | -       | -       | -                      |
| 12.0019 | 0,0                          | 25,0    | -       | 75,0    | -       | -       | -                      |
| 12.0020 | 0,0                          | -       | -       | 57,1    | 14,3    | -       | 28,6                   |
| 12.0021 | 0,0                          | 54,5    | 18,2    | 9,1     | 9,1     | -       | 9,1                    |
| 12.0023 | 0,0                          | -       | 100,0   | -       | -       | -       | -                      |
| 12.0024 | 0,0                          | -       | -       | 100,0   | -       | -       | -                      |
| 12.0025 | 0,0                          | 14,3    | -       | 71,4    | 14,3    | -       | -                      |
| 12.0026 | 0,0                          | -       | -       | 100,0   | -       | -       | -                      |
| 12.0027 | 0,0                          | 100,0   | -       | -       | -       | -       | -                      |
| 12.0028 | 0,0                          | -       | -       | -       | 100,0   | -       | -                      |
| 12.0029 | 0,0                          | 16,7    | -       | -       | 50,0    | -       | 33,3                   |
| 12.0030 | 0,0                          | -       | -       | -       | 100,0   | -       | -                      |
| 12.0032 | 0,1                          | -       | 92,0    | 2,7     | 2,7     | -       | 2,7                    |
| 12.0034 | 0,0                          | 26,9    | 11,5    | 50,0    | 7,7     | -       | 3,8                    |
| 12.0035 | 0,0                          | -       | -       | 100,0   | -       | -       | -                      |
| 12.0037 | 0,0                          | 5,3     | 63,2    | 15,8    | 10,5    | -       | 5,3                    |
| 12.0038 | 0,0                          | -       | 60,0    | -       | -       | -       | 40,0                   |
| 12.0039 | 0,0                          | 13,3    | 13,3    | 26,7    | 46,7    | -       | -                      |
| 12.0041 | 0,0                          | 12,5    | -       | 50,0    | -       | -       | 37,5                   |
| 12.0042 | 0,0                          | -       | -       | 33,3    | 66,7    | -       | -                      |
| 12.0045 | 0,0                          | -       | -       | 14,3    | -       | -       | 85,7                   |
| 12.0048 | 0,0                          | -       | -       | 80,0    | -       | -       | 20,0                   |
| 12.0049 | 0,0                          | 66,7    | 33,3    | -       | -       | -       | -                      |
| 12.0050 | 0,0                          | -       | -       | -       | 100,0   | -       | -                      |
| 12.0051 | 0,0                          | 57,1    | -       | 28,6    | 14,3    | -       | -                      |
| 12.0054 | 0,0                          | 100,0   | -       | -       | -       | -       | -                      |
| 12.0058 | 0,0                          | -       | -       | 50,0    | -       | -       | 50,0                   |
| 12.0063 | 0,0                          | 100,0   | -       | -       | -       | -       | -                      |

**Tabela 2.1.139:** Udział hospitalizacji w szpitalach wg najczęściej sprawozdawanych produktów

| ID          | Liczba hospitalizacji [tys.] | J05 [%]     | J03 [%]     | J06 [%]     | J08 [%]     | J10 [%]    | Pozostałe produkty [%] |
|-------------|------------------------------|-------------|-------------|-------------|-------------|------------|------------------------|
| 12.0065     | 0,0                          | -           | -           | 100,0       | -           | -          | -                      |
| 12.0066     | 0,0                          | -           | 12,5        | -           | -           | -          | 87,5                   |
| 12.0070     | 0,0                          | 71,4        | 2,9         | 11,4        | 8,6         | -          | 5,7                    |
| 12.0071     | 0,0                          | -           | -           | -           | 100,0       | -          | -                      |
| 12.0076     | 0,0                          | 78,4        | -           | -           | -           | 18,9       | 2,7                    |
| 12.0079     | 0,0                          | 33,3        | -           | -           | 66,7        | -          | -                      |
| 12.0082     | 0,0                          | 12,5        | -           | 50,0        | 37,5        | -          | -                      |
| 12.0093     | 0,0                          | -           | -           | 100,0       | -           | -          | -                      |
| 12.0097     | 0,0                          | 100,0       | -           | -           | -           | -          | -                      |
| 12.0098     | 0,0                          | 6,2         | 93,8        | -           | -           | -          | -                      |
| 12.0100     | 0,0                          | 100,0       | -           | -           | -           | -          | -                      |
| 12.0124     | 0,1                          | 100,0       | -           | -           | -           | -          | -                      |
| 12.0125     | 0,0                          | 5,3         | -           | -           | -           | 94,7       | -                      |
| 12.0128     | 0,0                          | 100,0       | -           | -           | -           | -          | -                      |
| 12.0147     | 0,0                          | 80,0        | -           | -           | -           | -          | 20,0                   |
| 12.2984     | 0,0                          | -           | -           | -           | 100,0       | -          | -                      |
| <b>Woj.</b> | <b>1,1</b>                   | <b>39,9</b> | <b>24,8</b> | <b>14,6</b> | <b>11,5</b> | <b>2,7</b> | <b>6,5</b>             |

Opracowanie DAiS na podstawie danych NFZ

**Tabela 2.1.140:** Nazwy najczęstszych produktów

| Pełna nazwa produktu              |
|-----------------------------------|
| J05 średnia chirurgia piersi      |
| J03 duże zabiegi w obrębie piersi |
| J06 mała chirurgia piersi         |
| J08 choroby piersi złośliwe       |
| J10 biopsja mammotomiczna         |

Opracowanie DAiS na podstawie danych NFZ

**Tabela 2.1.141:** Wybrane procedury

| ID      | Liczba hospitalizacji | radykalne [%] | nieradykalne [%] | inwazyjne [%] | nieinwazyjne [%] |
|---------|-----------------------|---------------|------------------|---------------|------------------|
| 12.0001 | 5                     | 80,0          | -                | -             | 20,0             |
| 12.0003 | 161                   | 27,3          | 1,2              | 70,2          | 8,7              |
| 12.0004 | 10                    | 50,0          | -                | 30,0          | 30,0             |
| 12.0005 | 60                    | 3,3           | -                | 88,3          | 25,0             |
| 12.0006 | 1                     | -             | -                | 100,0         | -                |
| 12.0007 | 1                     | 100,0         | -                | -             | -                |
| 12.0008 | 68                    | 52,9          | -                | 44,1          | 36,8             |
| 12.0009 | 84                    | 92,9          | 91,7             | 1,2           | 85,7             |
| 12.0010 | 19                    | 31,6          | -                | 68,4          | 26,3             |
| 12.0011 | 14                    | 21,4          | -                | 71,4          | 42,9             |
| 12.0012 | 43                    | 97,7          | -                | 2,3           | -                |
| 12.0013 | 4                     | 25,0          | 25,0             | -             | 50,0             |
| 12.0015 | 6                     | 83,3          | -                | 16,7          | 50,0             |
| 12.0016 | 20                    | 15,0          | -                | 85,0          | -                |
| 12.0017 | 13                    | 69,2          | -                | 30,8          | -                |
| 12.0018 | 3                     | 100,0         | -                | 33,3          | -                |
| 12.0019 | 4                     | 100,0         | -                | -             | -                |
| 12.0020 | 7                     | 14,3          | -                | 57,1          | 42,9             |
| 12.0021 | 11                    | 36,4          | -                | 54,5          | 27,3             |
| 12.0023 | 1                     | 100,0         | -                | -             | -                |
| 12.0024 | 21                    | 100,0         | -                | -             | -                |
| 12.0025 | 7                     | 85,7          | -                | 14,3          | 14,3             |
| 12.0026 | 26                    | 100,0         | -                | -             | -                |
| 12.0027 | 6                     | -             | -                | 100,0         | 83,3             |
| 12.0028 | 1                     | -             | -                | -             | 100,0            |

**Tabela 2.1.141:** Wybrane procedury

| ID      | Liczba hospitalizacji | radykalne [%] | nieradykalne [%] | inwazyjne [%] | nieinwazyjne [%] |
|---------|-----------------------|---------------|------------------|---------------|------------------|
| 12.0029 | 6                     | 33,3          | 16,7             | -             | 66,7             |
| 12.0030 | 1                     | -             | -                | -             | 100,0            |
| 12.0032 | 75                    | 94,7          | 1,3              | -             | 28,0             |
| 12.0034 | 26                    | 92,3          | -                | -             | 7,7              |
| 12.0035 | 4                     | 100,0         | -                | -             | -                |
| 12.0037 | 19                    | 89,5          | -                | -             | 15,8             |
| 12.0038 | 5                     | 80,0          | -                | -             | -                |
| 12.0039 | 15                    | 46,7          | -                | 26,7          | 46,7             |
| 12.0041 | 8                     | 62,5          | -                | -             | -                |
| 12.0042 | 3                     | 33,3          | -                | -             | 66,7             |
| 12.0045 | 7                     | 85,7          | -                | -             | -                |
| 12.0048 | 5                     | 80,0          | -                | -             | 40,0             |
| 12.0049 | 3                     | 33,3          | -                | 66,7          | -                |
| 12.0050 | 1                     | -             | -                | -             | -                |
| 12.0051 | 7                     | 57,1          | -                | 71,4          | 57,1             |
| 12.0054 | 12                    | -             | -                | 100,0         | -                |
| 12.0058 | 2                     | 50,0          | -                | -             | 50,0             |
| 12.0063 | 2                     | -             | -                | 100,0         | -                |
| 12.0065 | 8                     | 100,0         | -                | -             | 75,0             |
| 12.0066 | 8                     | 100,0         | 25,0             | -             | -                |
| 12.0070 | 35                    | 17,1          | 2,9              | 71,4          | 48,6             |
| 12.0071 | 1                     | -             | -                | -             | 100,0            |
| 12.0076 | 37                    | -             | -                | 97,3          | -                |
| 12.0079 | 15                    | 6,7           | 66,7             | 33,3          | -                |
| 12.0082 | 8                     | 62,5          | -                | -             | -                |
| 12.0093 | 1                     | 100,0         | -                | -             | -                |
| 12.0097 | 3                     | -             | -                | 100,0         | -                |
| 12.0098 | 16                    | 93,8          | -                | 6,2           | -                |
| 12.0100 | 11                    | -             | -                | 100,0         | -                |
| 12.0124 | 78                    | -             | -                | 100,0         | -                |
| 12.0125 | 19                    | -             | -                | 100,0         | -                |
| 12.0128 | 14                    | -             | -                | 100,0         | -                |
| 12.0147 | 5                     | 40,0          | -                | 80,0          | -                |
| 12.2984 | 14                    | -             | 100,0            | -             | -                |
| Woj.    | 1 070                 | 46,9          | 10,2             | 45,4          | 21,5             |

Opracowanie DAiS na podstawie danych NFZ

**Tabela 2.1.142:** Kody ICD-9

| Nazwa        | Kody ICD-9  |
|--------------|---|
| radykalne    | 85.2, 85.21, 85.22, 85.23, 85.241, 85.25, 85.26, 85.29, 85.311, 85.312, 85.313, 85.322, 85.33, 85.34, 85.341, 85.35, 85.36, 85.4, 85.41, 85.411, 85.412, 85.421, 85.43, 85.431, 85.432, 85.433, 85.451, 85.452, 85.46, 85.471, 85.472, 85.531, 85.54, 85.55, 85.6 |
| nieradykalne | 85.01, 85.02, 85.81, 85.842, 85.86, 85.87, 85.88, 85.89, 85.9, 85.91, 85.93, 85.94, 85.95, 85.97, 85.99   |
| inwazyjne    | 85.11, 85.111, 85.112, 85.113, 85.114, 85.12, 85.13, 85.131, 85.132   |

Tabela 2.1.142: Kody ICD-9

| Nazwa        | Kody ICD-9  |
|--------------|---|
| nieinwazyjne | 85.19, 87.0, 87.01, 87.03, 87.030, 87.031, 87.032, 87.033, 87.034, 87.035, 87.036, 87.037, 87.038, 87.039, 87.04, 87.049, 87.062, 87.071, 87.072, 87.09, 87.092, 87.093, 87.094, 87.096, 87.1, 87.11, 87.121, 87.123, 87.13, 87.14, 87.15, 87.16, 87.161, 87.162, 87.164, 87.165, 87.166, 87.17, 87.171, 87.172, 87.173, 87.174, 87.175, 87.176, 87.177, 87.2, 87.22, 87.221, 87.222, 87.23, 87.231, 87.232, 87.24, 87.241, 87.242, 87.29, 87.3, 87.31, 87.32, 87.37, 87.371, 87.372, 87.373, 87.39, 87.4, 87.41, 87.410, 87.411, 87.412, 87.413, 87.415, 87.42, 87.420, 87.421, 87.43, 87.431, 87.432, 87.433, 87.44, 87.440, 87.441, 87.49, 87.492, 87.493, 87.494, 87.495, 87.496, 87.51, 87.52, 87.53, 87.54, 87.599, 87.6, 87.61, 87.62, 87.63, 87.64, 87.65, 87.69, 87.691, 87.699, 87.71, 87.73, 87.731, 87.732, 87.733, 87.74, 87.75, 87.76, 87.77, 87.79, 87.83, 87.89, 87.91, 88.0, 88.01, 88.010, 88.011, 88.012, 88.013, 88.02, 88.03, 88.04, 88.09, 88.1, 88.11, 88.110, 88.111, 88.12, 88.13, 88.14, 88.16, 88.19, 88.191, 88.199, 88.2, 88.21, 88.22, 88.23, 88.24, 88.241, 88.249, 88.26, 88.27, 88.28, 88.29, 88.291, 88.299, 88.3, 88.30, 88.301, 88.302, 88.303, 88.304, 88.305, 88.32, 88.33, 88.331, 88.339, 88.34, 88.38, 88.380, 88.381, 88.383, 88.384, 88.385, 88.386, 88.387, 88.388, 88.389, 88.39, 88.40, 88.41, 88.411, 88.412, 88.414, 88.419, 88.42, 88.421, 88.429, 88.43, 88.44, 88.45, 88.47, 88.48, 88.49, 88.491, 88.495, 88.499, 88.51, 88.511, 88.512, 88.52, 88.521, 88.522, 88.56, 88.57, 88.61, 88.63, 88.65, 88.69, 88.7, 88.71, 88.711, 88.712, 88.713, 88.714, 88.715, 88.716, 88.717, 88.718, 88.719, 88.72, 88.721, 88.722, 88.723, 88.724, 88.726, 88.729, 88.73, 88.731, 88.732, 88.733, 88.734, 88.735, 88.738, 88.739, 88.74, 88.741, 88.743, 88.747, 88.749, 88.75, 88.751, 88.752, 88.759, 88.76, 88.761, 88.763, 88.764, 88.769, 88.77, 88.771, 88.772, 88.773, 88.774, 88.775, 88.776, 88.777, 88.779, 88.78, 88.781, 88.782, 88.783, 88.784, 88.789, 88.79, 88.790, 88.791, 88.792, 88.793, 88.794, 88.795, 88.796, 88.797, 88.798, 88.799, 88.82, 88.85, 88.89, 88.891, 88.892, 88.9, 88.90, 88.900, 88.901, 88.902, 88.903, 88.904, 88.905, 88.91, 88.911, 88.912, 88.913, 88.92, 88.923, 88.924, 88.925, 88.926, 88.93, 88.931, 88.932, 88.933, 88.934, 88.935, 88.936, 88.937, 88.938, 88.94, 88.95, 88.97, 88.970, 88.971, 88.972, 88.973, 88.974, 88.975, 88.976, 88.977, 88.978, 88.979, 88.98, 88.981, 88.982, 88.983, 88.99, 92.0, 92.01, 92.011, 92.012, 92.019, 92.02, 92.023, 92.029, 92.03, 92.031, 92.039, 92.042, 92.051, 92.052, 92.053, 92.054, 92.06, 92.061, 92.062, 92.067, 92.069, 92.09, 92.111, 92.116, 92.12, 92.13, 92.131, 92.132, 92.14, 92.141, 92.142, 92.143, 92.144, 92.149, 92.15, 92.151, 92.152, 92.153, 92.159, 92.16, 92.162, 92.163, 92.169, 92.18, 92.182, 92.183, 92.185, 92.189, 92.19, 92.192, 92.195 |

Opracowanie DAiS na podstawie danych NFZ

W tabeli 2.1.143 przeniezowano tryby wypisów pacjentów po zakończenu hospitalizacji realizowanej z rozpoznaniem wchodzącym w skład analizowanej podgrupy.

Tabela 2.1.143: Informacje o trybach wypisu ze szpitala

| ID      | Zakończenie procesu leczenia <sup>1</sup> [%] | Skierowanie do innego szpitala [%] | Skierowanie do dalszej opieki [%] | Inny [%] |
|---------|---|------------------------------------|-----------------------------------|----------|
| 12.0001 | 20,00   | -                                  | 60,00                             | 20,0     |
| 12.0003 | -   | -                                  | 100,00                            | -        |
| 12.0004 | 10,00   | -                                  | 90,00                             | -        |
| 12.0005 | -   | -                                  | 100,00                            | -        |
| 12.0006 | -   | -                                  | 100,00                            | -        |
| 12.0007 | -   | -                                  | 100,00                            | -        |
| 12.0008 | 2,94  | -                                  | 97,06                             | -        |
| 12.0009 | -   | -                                  | 100,00                            | -        |
| 12.0010 | -   | -                                  | 100,00                            | -        |
| 12.0011 | 7,14  | -                                  | 92,86                             | -        |
| 12.0012 | -   | -                                  | 100,00                            | -        |
| 12.0013 | -   | -                                  | 100,00                            | -        |
| 12.0015 | 66,67   | -                                  | 33,33                             | -        |
| 12.0016 | 5,00  | -                                  | 95,00                             | -        |
| 12.0017 | 7,69  | -                                  | 92,31                             | -        |
| 12.0018 | -   | -                                  | 100,00                            | -        |
| 12.0019 | -   | -                                  | 100,00                            | -        |

**Tabela 2.1.143:** Informacje o trybach wypisu ze szpitala

| ID          | Zakończenie procesu leczenia <sup>1</sup> [%] | Skierowanie do innego szpitala [%] | Skierowanie do dalszej opieki [%] | Inny [%]   |
|-------------|---|------------------------------------|-----------------------------------|------------|
| 12.0020     | -   | -                                  | 100,00                            | -          |
| 12.0021     | -   | -                                  | 100,00                            | -          |
| 12.0023     | -   | -                                  | 100,00                            | -          |
| 12.0024     | 23,81   | -                                  | 76,19                             | -          |
| 12.0025     | 28,57   | -                                  | 71,43                             | -          |
| 12.0026     | 7,69  | -                                  | 92,31                             | -          |
| 12.0027     | -   | -                                  | 100,00                            | -          |
| 12.0028     | -   | -                                  | 100,00                            | -          |
| 12.0029     | -   | -                                  | 100,00                            | -          |
| 12.0030     | -   | -                                  | 100,00                            | -          |
| 12.0032     | 1,33  | -                                  | 98,67                             | -          |
| 12.0034     | -   | -                                  | 100,00                            | -          |
| 12.0035     | -   | -                                  | 100,00                            | -          |
| 12.0037     | 5,26  | -                                  | 94,74                             | -          |
| 12.0038     | -   | -                                  | 100,00                            | -          |
| 12.0039     | -   | -                                  | 93,33                             | 6,7        |
| 12.0041     | 25,00   | -                                  | 75,00                             | -          |
| 12.0042     | 100,00  | -                                  | -                                 | -          |
| 12.0045     | -   | -                                  | 100,00                            | -          |
| 12.0048     | 60,00   | -                                  | 40,00                             | -          |
| 12.0049     | 100,00  | -                                  | -                                 | -          |
| 12.0050     | -   | -                                  | 100,00                            | -          |
| 12.0051     | 14,29   | -                                  | 71,43                             | 14,3       |
| 12.0054     | 8,33  | -                                  | 91,67                             | -          |
| 12.0058     | -   | -                                  | 100,00                            | -          |
| 12.0063     | -   | -                                  | 100,00                            | -          |
| 12.0065     | 12,50   | -                                  | 87,50                             | -          |
| 12.0066     | -   | -                                  | 100,00                            | -          |
| 12.0070     | -   | -                                  | 100,00                            | -          |
| 12.0071     | -   | 100,00                             | -                                 | -          |
| 12.0076     | 2,70  | -                                  | 97,30                             | -          |
| 12.0079     | 93,33   | -                                  | 6,67                              | -          |
| 12.0082     | -   | -                                  | 100,00                            | -          |
| 12.0093     | -   | -                                  | 100,00                            | -          |
| 12.0097     | 100,00  | -                                  | -                                 | -          |
| 12.0098     | 100,00  | -                                  | -                                 | -          |
| 12.0100     | -   | -                                  | 100,00                            | -          |
| 12.0124     | 100,00  | -                                  | -                                 | -          |
| 12.0125     | 100,00  | -                                  | -                                 | -          |
| 12.0128     | -   | -                                  | 100,00                            | -          |
| 12.0147     | -   | -                                  | 100,00                            | -          |
| 12.2984     | 21,43   | -                                  | 78,57                             | -          |
| <b>Woj.</b> | <b>15,89</b>                                  | <b>0,09</b>                        | <b>83,74</b>                      | <b>0,3</b> |

1 Bez wystawienia skierowania do dalszej opieki  
Opracowanie DAiS na podstawie danych NFZ

W tabeli 2.1.144 zaprezentowano statystyki dotyczące hospitalizacji zakończonych lub poprzedzonych hospitalizacją<sup>50</sup> pacjentów z rozpoznaniem z analizowanej grupy oraz podgrupy chorób w poszczególnych szpitalach w województwie w ciągu 30 dni.

**Tabela 2.1.144:** Udział hospitalizacji zakończonych lub poprzedzonych hospitalizacją w ciągu 30 dni.

| ID      | Liczba hospitalizacji [tys.] | Prehospitalizacje - grupa <sup>1</sup> [%] | Prehospitalizacje - podgrupa <sup>2</sup> [%] | Hospitalizacje zakończone ponowną hospitalizacją w ciągu 30 dni |   |  |
|---------|------------------------------|--|---|---|---|--|
|         |                              |  |   | z rozpoznaniem z grupy w dowolnym szpitalu [%]                  | z rozpoznaniem z podgrupy w dowolnym szpitalu [%] | w tym szpitalu z dowolnym rozpoznaniem [%] |
| 12.0001 | 0,0                          | -  | -   | -   | -   | -  |

<sup>50</sup>Z puli ponownych hospitalizacji wykluczone te związane ze świadczeniami w ramach programów lekowych i chemioterapii

**Tabela 2.1.144:** Udział hospitalizacji zakończonych lub poprzedzonych hospitalizacją w ciągu 30 dni.

| ID      | Liczba hospitalizacji [tys.] | Prehospitalizacje - grupa <sup>1</sup> [%] | Prehospitalizacje - podgrupa <sup>2</sup> [%] | Hospitalizacje zakończone ponowną hospitalizacją w ciągu 30 dni |   |  |
|---------|------------------------------|--|---|---|---|--|
|         |                              |  |   | z rozpoznaniem z grupy w dowolnym szpitalu [%]                  | z rozpoznaniem z podgrupy w dowolnym szpitalu [%] | w tym szpitalu z dowolnym rozpoznaniem [%] |
| 12.0003 | 0,2                          | -  | -   | 1,9   | 1,2   | 5,0  |
| 12.0004 | 0,0                          | -  | -   | -   | -   | 10,0                                       |
| 12.0005 | 0,1                          | -  | -   | 3,3   | 3,3   | 16,7                                       |
| 12.0006 | 0,0                          | -  | -   | -   | -   | -  |
| 12.0007 | 0,0                          | -  | -   | -   | -   | -  |
| 12.0008 | 0,1                          | -  | -   | 1,5   | 1,5   | 2,9  |
| 12.0009 | 0,1                          | -  | -   | 2,4   | 2,4   | 2,4  |
| 12.0010 | 0,0                          | -  | -   | -   | -   | -  |
| 12.0011 | 0,0                          | -  | -   | -   | -   | 14,3                                       |
| 12.0012 | 0,0                          | -  | -   | 2,3   | 2,3   | 4,7  |
| 12.0013 | 0,0                          | -  | -   | -   | -   | -  |
| 12.0015 | 0,0                          | -  | -   | -   | -   | 16,7                                       |
| 12.0016 | 0,0                          | -  | -   | -   | -   | -  |
| 12.0017 | 0,0                          | 7,7  | -   | -   | -   | 15,4                                       |
| 12.0018 | 0,0                          | -  | -   | -   | -   | -  |
| 12.0019 | 0,0                          | -  | -   | -   | -   | -  |
| 12.0020 | 0,0                          | -  | -   | -   | -   | -  |
| 12.0021 | 0,0                          | -  | -   | -   | -   | -  |
| 12.0023 | 0,0                          | -  | -   | -   | -   | -  |
| 12.0024 | 0,0                          | -  | -   | -   | -   | 4,8  |
| 12.0025 | 0,0                          | -  | -   | -   | -   | -  |
| 12.0026 | 0,0                          | -  | -   | -   | -   | 3,8  |
| 12.0027 | 0,0                          | -  | -   | -   | -   | -  |
| 12.0028 | 0,0                          | -  | -   | -   | -   | -  |
| 12.0029 | 0,0                          | -  | -   | -   | -   | -  |
| 12.0030 | 0,0                          | -  | -   | -   | -   | -  |
| 12.0032 | 0,1                          | -  | -   | -   | -   | -  |
| 12.0034 | 0,0                          | -  | -   | -   | -   | -  |
| 12.0035 | 0,0                          | -  | -   | -   | -   | -  |
| 12.0037 | 0,0                          | -  | -   | -   | -   | -  |
| 12.0038 | 0,0                          | -  | -   | -   | -   | -  |
| 12.0039 | 0,0                          | -  | -   | -   | -   | 6,7  |
| 12.0041 | 0,0                          | -  | -   | 12,5  | 12,5  | 12,5                                       |
| 12.0042 | 0,0                          | -  | -   | 33,3  | 33,3  | 33,3                                       |
| 12.0045 | 0,0                          | -  | -   | -   | -   | -  |
| 12.0048 | 0,0                          | -  | -   | -   | -   | -  |
| 12.0049 | 0,0                          | -  | -   | -   | -   | -  |
| 12.0050 | 0,0                          | -  | -   | -   | -   | -  |
| 12.0051 | 0,0                          | -  | -   | -   | -   | -  |
| 12.0054 | 0,0                          | -  | -   | -   | -   | 8,3  |
| 12.0058 | 0,0                          | -  | -   | -   | -   | -  |
| 12.0063 | 0,0                          | -  | -   | -   | -   | -  |
| 12.0065 | 0,0                          | -  | -   | -   | -   | -  |
| 12.0066 | 0,0                          | -  | -   | 12,5  | -   | -  |
| 12.0070 | 0,0                          | -  | -   | 2,9   | 2,9   | 2,9  |
| 12.0071 | 0,0                          | -  | -   | -   | -   | -  |
| 12.0076 | 0,0                          | 2,7  | 2,7   | 2,7   | 2,7   | 8,1  |
| 12.0079 | 0,0                          | -  | -   | -   | -   | -  |
| 12.0082 | 0,0                          | -  | -   | -   | -   | -  |
| 12.0093 | 0,0                          | -  | -   | -   | -   | -  |
| 12.0097 | 0,0                          | -  | -   | -   | -   | -  |
| 12.0098 | 0,0                          | -  | -   | 6,2   | 6,2   | 12,5                                       |
| 12.0100 | 0,0                          | -  | -   | -   | -   | -  |
| 12.0124 | 0,1                          | 1,3  | -   | 9,0   | 2,6   | 6,4  |
| 12.0125 | 0,0                          | -  | -   | -   | -   | -  |
| 12.0128 | 0,0                          | -  | -   | -   | -   | -  |
| 12.0147 | 0,0                          | -  | -   | -   | -   | -  |
| 12.2984 | 0,0                          | -  | -   | -   | -   | -  |

**Tabela 2.1.144:** Udział hospitalizacji zakończonych lub poprzedzonych hospitalizacją w ciągu 30 dni.

| ID          | Liczba hospitalizacji [tys.] | Prehospitalizacje - grupa <sup>1</sup> [%] | Prehospitalizacje - podgrupa <sup>2</sup> [%] | Hospitalizacje zakończone ponowną hospitalizacją w ciągu 30 dni |   |  |
|-------------|------------------------------|--|---|---|---|--|
|             |                              |  |   | z rozpoznaniem z grupy w dowolnym szpitalu [%]                  | z rozpoznaniem z podgrupy w dowolnym szpitalu [%] | w tym szpitalu z dowolnym rozpoznaniem [%] |
| <b>Woj.</b> | <b>1,1</b>                   | <b>0,3</b>                                 | <b>0,1</b>                                    | <b>2,1</b>  | <b>1,4</b>  | <b>4,4</b>                                 |

1 Hospitalizacje poprzedzone do 30 dni hospitalizacją z rozpoznaniem z grupy w innym szpitalu

2 Hospitalizacje poprzedzone do 30 dni hospitalizacją z rozpoznaniem z podgrupy w innym szpitalu

W tabeli 2.1.145 zaprezentowano statystyki dotyczące czasu hospitalizacji pacjentów (w dniach) z rozpoznaniem z analizowanej podgrupy chorób w poszczególnych szpitalach w województwie.

**Tabela 2.1.145:** Statystyki dotyczące czasu pobytu

| ID      | Średnia czasu pobytu [dni] | Standaryzowana średnia czasu pobytu [dni] <sup>1</sup> | Mediana czasu pobytu [dni] | Odchylenie standardowe czasu pobytu [dni] | Hospitalizacje, dla których data przyjęcia równa się dacie wypisu [%] | Hospitalizacje trwające poniżej 4 dni [%] |
|---------|----------------------------|--|----------------------------|---|---|---|
| 12.0001 | 2,2                        | 2,6  | 2,0                        | 1,8                                       | 40,0  | 60,0                                      |
| 12.0003 | 1,9                        | 2,0  | 2,0                        | 1,4                                       | 13,0  | 92,5                                      |
| 12.0004 | 3,8                        | 2,0  | 1,5                        | 5,0                                       | -   | 70,0                                      |
| 12.0005 | 1,9                        | 2,3  | 2,0                        | 0,4                                       | 5,0   | 98,3                                      |
| 12.0006 | 1,0                        | 1,0  | 1,0                        | -   | -   | 100,0                                     |
| 12.0007 | 4,0                        | 1,6  | 4,0                        | -   | -   | -   |
| 12.0008 | 3,2                        | 2,0  | 3,0                        | 1,6                                       | 1,5   | 73,5                                      |
| 12.0009 | 2,2                        | 2,2  | 2,0                        | 0,7                                       | -   | 91,7                                      |
| 12.0010 | 2,3                        | 2,2  | 2,0                        | 1,6                                       | 5,3   | 89,5                                      |
| 12.0011 | 3,1                        | 2,4  | 2,5                        | 2,6                                       | 14,3  | 64,3                                      |
| 12.0012 | 2,4                        | 2,0  | 2,0                        | 0,9                                       | -   | 93,0                                      |
| 12.0013 | 6,0                        | 2,8  | 5,0                        | 2,7                                       | -   | -   |
| 12.0015 | 2,8                        | 1,8  | 2,5                        | 1,2                                       | -   | 83,3                                      |
| 12.0016 | 1,5                        | 1,9  | 1,5                        | 0,7                                       | 10,0  | 100,0                                     |
| 12.0017 | 2,6                        | 2,4  | 2,0                        | 1,1                                       | -   | 76,9                                      |
| 12.0018 | 1,3                        | 2,3  | 2,0                        | 0,6                                       | 33,3  | 100,0                                     |
| 12.0019 | 2,0                        | 2,1  | 2,0                        | -   | -   | 100,0                                     |
| 12.0020 | 1,6                        | 2,4  | 1,0                        | 1,9                                       | 42,9  | 85,7                                      |
| 12.0021 | 1,8                        | 2,2  | 2,0                        | 0,4                                       | -   | 100,0                                     |
| 12.0023 | 4,0                        | 2,7  | 4,0                        | -   | -   | -   |
| 12.0024 | 2,0                        | 2,0  | 2,0                        | -   | -   | 100,0                                     |
| 12.0025 | 1,4                        | 2,2  | -                          | 1,9                                       | 57,1  | 85,7                                      |
| 12.0026 | 1,3                        | 2,0  | 1,0                        | 0,8                                       | 11,5  | 96,2                                      |
| 12.0027 | 5,3                        | 2,5  | 5,0                        | 2,3                                       | -   | 33,3                                      |
| 12.0028 | 8,0                        | 2,2  | 8,0                        | -   | -   | -   |
| 12.0029 | 2,0                        | 2,0  | 2,0                        | 1,0                                       | 16,7  | 83,3                                      |
| 12.0030 | 8,0                        | 4,5  | 8,0                        | -   | -   | -   |
| 12.0032 | 1,7                        | 2,1  | 2,0                        | 0,5                                       | 1,3   | 100,0                                     |
| 12.0034 | 1,3                        | 2,0  | 1,0                        | 0,9                                       | 11,5  | 96,2                                      |
| 12.0035 | 2,2                        | 2,1  | 2,0                        | 0,5                                       | -   | 100,0                                     |
| 12.0037 | 2,7                        | 2,3  | 2,0                        | 2,7                                       | -   | 89,5                                      |
| 12.0038 | 2,2                        | 2,0  | 2,0                        | 0,4                                       | -   | 100,0                                     |
| 12.0039 | 3,4                        | 2,3  | 1,0                        | 7,9                                       | 33,3  | 80,0                                      |
| 12.0041 | 1,4                        | 2,0  | 2,0                        | 0,5                                       | 25,0  | 100,0                                     |
| 12.0042 | 2,7                        | 2,0  | 3,0                        | 1,5                                       | -   | 66,7                                      |
| 12.0045 | 1,1                        | 2,0  | 1,0                        | 0,8                                       | 42,9  | 100,0                                     |
| 12.0048 | 3,0                        | 1,9  | 2,0                        | 2,2                                       | -   | 80,0                                      |
| 12.0049 | 3,0                        | 3,0  | 2,0                        | 1,7                                       | -   | 66,7                                      |
| 12.0050 | 2,0                        | 2,0  | 2,0                        | -   | -   | 100,0                                     |
| 12.0051 | 1,6                        | 1,8  | 2,0                        | 0,5                                       | -   | 100,0                                     |
| 12.0054 | 2,0                        | 2,0  | 2,0                        | -   | -   | 100,0                                     |
| 12.0058 | 3,0                        | 2,0  | 3,0                        | 3,5                                       | 50,0  | 50,0                                      |

**Tabela 2.1.145:** Statystyki dotyczące czasu pobytu

| ID          | Średnia czasu pobytu [dni] | Standaryzowana średnia czasu pobytu [dni] <sup>1</sup> | Mediana czasu pobytu [dni] | Odchylenie standardowe czasu pobytu [dni] | Hospitalizacje, dla których data przyjęcia równa się dacie wypisu [%] | Hospitalizacje trwające poniżej 4 dni [%] |
|-------------|----------------------------|--|----------------------------|---|---|---|
| 12.0063     | 2,0                        | 2,5  | 2,0                        | -   | -   | 100,0                                     |
| 12.0065     | 2,6                        | 2,0  | 2,0                        | 2,5                                       | 12,5  | 75,0                                      |
| 12.0066     | 3,4                        | 2,0  | 2,5                        | 2,4                                       | -   | 62,5                                      |
| 12.0070     | 2,0                        | 2,1  | 2,0                        | 0,8                                       | 2,9   | 94,3                                      |
| 12.0071     | 6,0                        | 2,1  | 6,0                        | -   | -   | -   |
| 12.0076     | 2,0                        | 2,0  | 2,0                        | 1,3                                       | 18,9  | 89,2                                      |
| 12.0079     | 2,1                        | 2,1  | 2,0                        | 0,3                                       | -   | 100,0                                     |
| 12.0082     | 2,4                        | 2,3  | 2,0                        | 0,7                                       | -   | 87,5                                      |
| 12.0093     | 3,0                        | 2,2  | 3,0                        | -   | -   | 100,0                                     |
| 12.0097     | -                          | 1,6  | -                          | -   | 100,0   | 100,0                                     |
| 12.0098     | 1,1                        | 2,3  | 1,0                        | 0,3                                       | -   | 100,0                                     |
| 12.0100     | -                          | 2,1  | -                          | -   | 100,0   | 100,0                                     |
| 12.0124     | -                          | 2,0  | -                          | -   | 100,0   | 100,0                                     |
| 12.0125     | -                          | 1,9  | -                          | -   | 100,0   | 100,0                                     |
| 12.0128     | 0,4                        | 1,8  | -                          | -   | 64,3  | 100,0                                     |
| 12.0147     | -                          | 1,7  | -                          | -   | 100,0   | 100,0                                     |
| 12.2984     | 2,0                        | 2,1  | 2,0                        | -   | -   | 100,0                                     |
| <b>Woj.</b> | <b>1,9</b>                 | <b>2,1</b>   | <b>2,0</b>                 | <b>1,7</b>                                | <b>18,0</b>   | <b>91,0</b>                               |

<sup>1</sup> Czas pobytu standaryzowano według płci, wieku oraz liczby pacjentów.  
Opracowanie DAiS na podstawie danych NFZ

Tabela 2.1.146 prezentuje statystyki oparte na analizie świadczeń wykonanych pacjentowi po hospitalizacji. W pierwszej kolumnie przedstawiono procent hospitalizacji z trybem wypisu 'skierowanie do innego szpitala', kolejne kolumny ukazują, jaki procent hospitalizacji miał kontynuację w postaci porady w AOS do 30 dni od daty wypisu ze szpitala. Za poradnie dedykowane uznano poradnie, zakłady lub pracownie o następujących kodach resortowych: 1240, 1540, 1500<sup>51</sup>. Z analizy wykluczono hospitalizacje, w których tryb wypisu oznaczał zgon pacjenta.

**Tabela 2.1.146:** Analiza świadczeń udzielonych pacjentowi po hospitalizacji

| ID      | Skierowania do innego szpitala [%] | Porady AOS do 30 dni po hospitalizacji |                    |                    |
|---------|------------------------------------|--|--------------------|--------------------|
|         |                                    | a <sup>a</sup> [%]                     | b <sup>b</sup> [%] | c <sup>c</sup> [%] |
| 12.0001 | -                                  | 100,0                                  | 100,0              | 100,0              |
| 12.0003 | -                                  | 88,8                                   | 8,1                | 5,6                |
| 12.0004 | -                                  | 100,0                                  | 80,0               | 60,0               |
| 12.0005 | -                                  | 73,3                                   | 63,3               | 50,0               |
| 12.0006 | -                                  | 100,0                                  | -                  | -                  |
| 12.0007 | -                                  | -                                      | -                  | -                  |
| 12.0008 | -                                  | 88,2                                   | 86,8               | 86,8               |
| 12.0009 | -                                  | 90,5                                   | 90,5               | 90,5               |
| 12.0010 | -                                  | 89,5                                   | 89,5               | 57,9               |
| 12.0011 | -                                  | 50,0                                   | 50,0               | 35,7               |
| 12.0012 | -                                  | 93,0                                   | 93,0               | 69,8               |
| 12.0013 | -                                  | 75,0                                   | 75,0               | -                  |
| 12.0015 | -                                  | 83,3                                   | 83,3               | 83,3               |
| 12.0016 | -                                  | 25,0                                   | 20,0               | 10,0               |
| 12.0017 | -                                  | 76,9                                   | 69,2               | 69,2               |
| 12.0018 | -                                  | 100,0                                  | 100,0              | 66,7               |
| 12.0019 | -                                  | 75,0                                   | 50,0               | -                  |
| 12.0020 | -                                  | 85,7                                   | 85,7               | -                  |
| 12.0021 | -                                  | 72,7                                   | 18,2               | -                  |
| 12.0023 | -                                  | 100,0                                  | 100,0              | 100,0              |
| 12.0024 | -                                  | 90,5                                   | 33,3               | 19,0               |
| 12.0025 | -                                  | 85,7                                   | 85,7               | 85,7               |

<sup>51</sup>Poradnia onkologiczna, Poradnia chirurgii onkologicznej, Poradnia chirurgii ogólnej



**Tabela 2.1.146:** Analiza świadczeń udzielonych pacjentowi po hospitalizacji

| ID          | Skierowania do innego szpitala [%] | Porady AOS do 30 dni po hospitalizacji |                    |                    |
|-------------|------------------------------------|--|--------------------|--------------------|
|             |                                    | a <sup>a</sup> [%]                     | b <sup>b</sup> [%] | c <sup>c</sup> [%] |
| 12.0026     | -                                  | 84,6                                   | 76,9               | 73,1               |
| 12.0027     | -                                  | 100,0                                  | 100,0              | 100,0              |
| 12.0028     | -                                  | -                                      | -                  | -                  |
| 12.0029     | -                                  | 100,0                                  | 50,0               | 50,0               |
| 12.0030     | -                                  | -                                      | -                  | -                  |
| 12.0032     | -                                  | 98,7                                   | 12,0               | 2,7                |
| 12.0034     | -                                  | 76,9                                   | 46,2               | 34,6               |
| 12.0035     | -                                  | 100,0                                  | 100,0              | -                  |
| 12.0037     | -                                  | 68,4                                   | 21,1               | 5,3                |
| 12.0038     | -                                  | 80,0                                   | 80,0               | 40,0               |
| 12.0039     | -                                  | 100,0                                  | 100,0              | 85,7               |
| 12.0041     | -                                  | 87,5                                   | 87,5               | 87,5               |
| 12.0042     | -                                  | 66,7                                   | 66,7               | 33,3               |
| 12.0045     | -                                  | 100,0                                  | 100,0              | 85,7               |
| 12.0048     | -                                  | 80,0                                   | 40,0               | 40,0               |
| 12.0049     | -                                  | 66,7                                   | 66,7               | 66,7               |
| 12.0050     | -                                  | 100,0                                  | -                  | -                  |
| 12.0051     | -                                  | 66,7                                   | 66,7               | 50,0               |
| 12.0054     | -                                  | 100,0                                  | 50,0               | 50,0               |
| 12.0058     | -                                  | 100,0                                  | 50,0               | 50,0               |
| 12.0063     | -                                  | 100,0                                  | 100,0              | 100,0              |
| 12.0065     | -                                  | 87,5                                   | 87,5               | 62,5               |
| 12.0066     | -                                  | 62,5                                   | 12,5               | -                  |
| 12.0070     | -                                  | 82,9                                   | 80,0               | 42,9               |
| 12.0071     | 100,0                              | -                                      | -                  | -                  |
| 12.0076     | -                                  | 91,9                                   | 91,9               | 91,9               |
| 12.0079     | -                                  | 86,7                                   | 6,7                | -                  |
| 12.0082     | -                                  | 75,0                                   | 50,0               | -                  |
| 12.0093     | -                                  | -                                      | -                  | -                  |
| 12.0097     | -                                  | 66,7                                   | 66,7               | 33,3               |
| 12.0098     | -                                  | 100,0                                  | 87,5               | 81,2               |
| 12.0100     | -                                  | 100,0                                  | 100,0              | -                  |
| 12.0124     | -                                  | 41,0                                   | 16,7               | -                  |
| 12.0125     | -                                  | 15,8                                   | 10,5               | -                  |
| 12.0128     | -                                  | 57,1                                   | 35,7               | 14,3               |
| 12.0147     | -                                  | 20,0                                   | 20,0               | -                  |
| 12.2984     | -                                  | 100,0                                  | 21,4               | -                  |
| <b>Woj.</b> | <b>0,1</b>                         | <b>80,4</b>                            | <b>51,1</b>        | <b>38,7</b>        |

a Ogółem

b W dedykowanym AOS

c W dedykowanym AOS w tym samym szpitalu

Opracowanie DAiS na podstawie danych NFZ

Przeanalizowano śmiertelność pohospitalizacyjną dla pacjentów z podgrupy. Dodatkowo obliczono wskaźnik śmiertelności standaryzowany wiekiem, płcią oraz współczynnikiem wielochorobowości. Dane zostały przedstawione w poniższych mapach oraz tabeli 2.1.147.

**Tabela 2.1.147:** Statystyki dotyczące śmiertelności

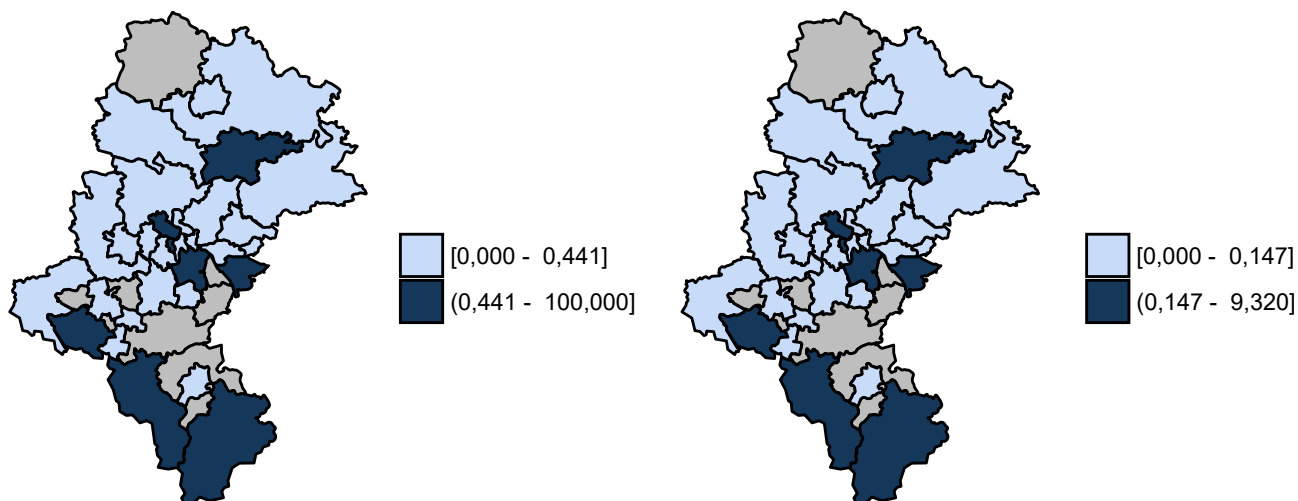
| Woj.               | Liczba hospitalizacji [tys.] | Śmiertelność obserwowana |              |              | Śmiertelność standaryzowana |              |              |
|--------------------|------------------------------|--------------------------|--------------|--------------|-----------------------------|--------------|--------------|
|                    |                              | 30 [dni] [%]             | 60 [dni] [%] | 90 [dni] [%] | 30 [dni] [%]                | 60 [dni] [%] | 90 [dni] [%] |
| dolnośląskie       | 1,3                          | 0,5                      | 1,0          | 1,3          | 0,4                         | 0,8          | 1,0          |
| kujawsko-pomorskie | 0,4                          | -                        | 0,3          | 0,5          | -                           | 0,2          | 0,5          |
| lubelskie          | 0,6                          | 0,2                      | 0,4          | 0,4          | 0,1                         | 0,2          | 0,2          |
| lubuskie           | 0,3                          | -                        | 0,6          | 0,6          | -                           | 0,4          | 0,4          |
| łódzkie            | 1,1                          | 0,1                      | 0,3          | 0,5          | 0,0                         | 0,2          | 0,4          |
| małopolskie        | 0,7                          | 0,3                      | 0,6          | 1,0          | 0,2                         | 0,5          | 0,8          |
| mazowieckie        | 1,2                          | 0,6                      | 0,7          | 0,8          | 0,5                         | 0,7          | 0,8          |
| opolskie           | 0,1                          | -                        | 1,1          | 2,3          | -                           | 0,0          | 0,0          |
| podkarpackie       | 0,7                          | 0,1                      | 0,1          | 0,3          | 0,2                         | 0,2          | 0,4          |

**Tabela 2.1.147:** Statystyki dotyczące śmiertelności

| Woj.                | Liczba hospitalizacji [tys.] | Śmiertelność obserwowana |              |              | Śmiertelność standaryzowana |              |              |
|---------------------|------------------------------|--------------------------|--------------|--------------|-----------------------------|--------------|--------------|
|                     |                              | 30 [dni] [%]             | 60 [dni] [%] | 90 [dni] [%] | 30 [dni] [%]                | 60 [dni] [%] | 90 [dni] [%] |
| podlaskie           | 0,4                          | -                        | 0,2          | 0,5          | -                           | 0,2          | 0,3          |
| pomorskie           | 0,8                          | 0,1                      | 0,1          | 0,2          | 0,1                         | 0,1          | 0,1          |
| śląskie             | 1,1                          | 0,9                      | 1,0          | 1,2          | 1,0                         | 1,1          | 1,2          |
| świętokrzyskie      | 1,1                          | -                        | -            | 0,2          | -                           | -            | 0,2          |
| warmińsko-mazurskie | 0,8                          | 0,5                      | 0,8          | 0,9          | 0,3                         | 0,6          | 0,9          |
| wielkopolskie       | 1,8                          | 0,1                      | 0,2          | 0,3          | 0,1                         | 0,2          | 0,4          |
| zachodniopomorskie  | 1,1                          | -                        | -            | -            | -                           | -            | -            |

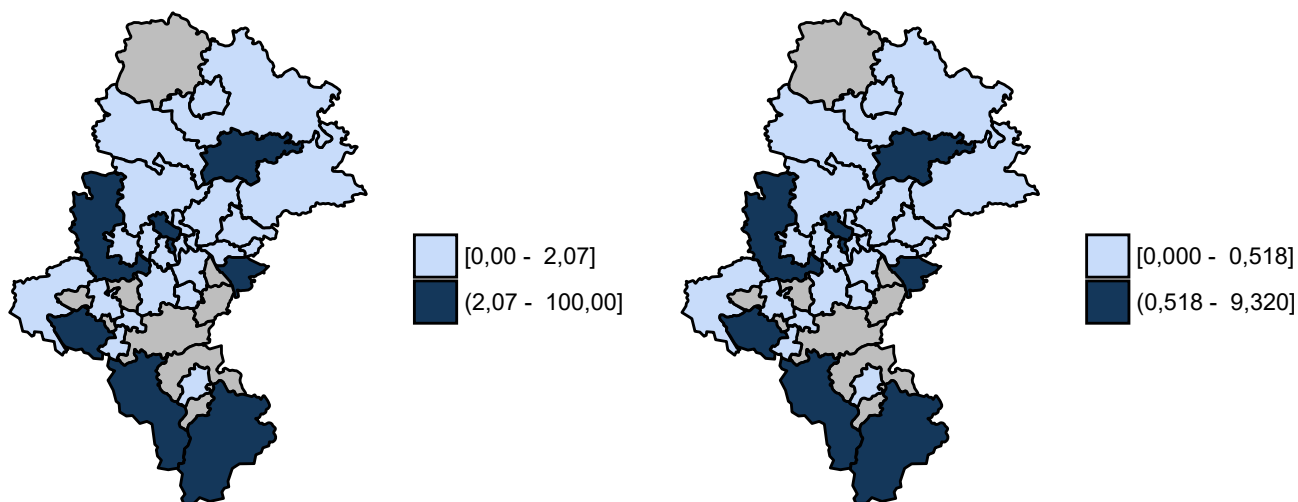
Opracowanie DAiS na podstawie danych NFZ

**Wykres 2.1.81:** Śmiertelność do 30 dni po wypisie: surowa (lewa mapa) i standaryzowana (prawa mapa)



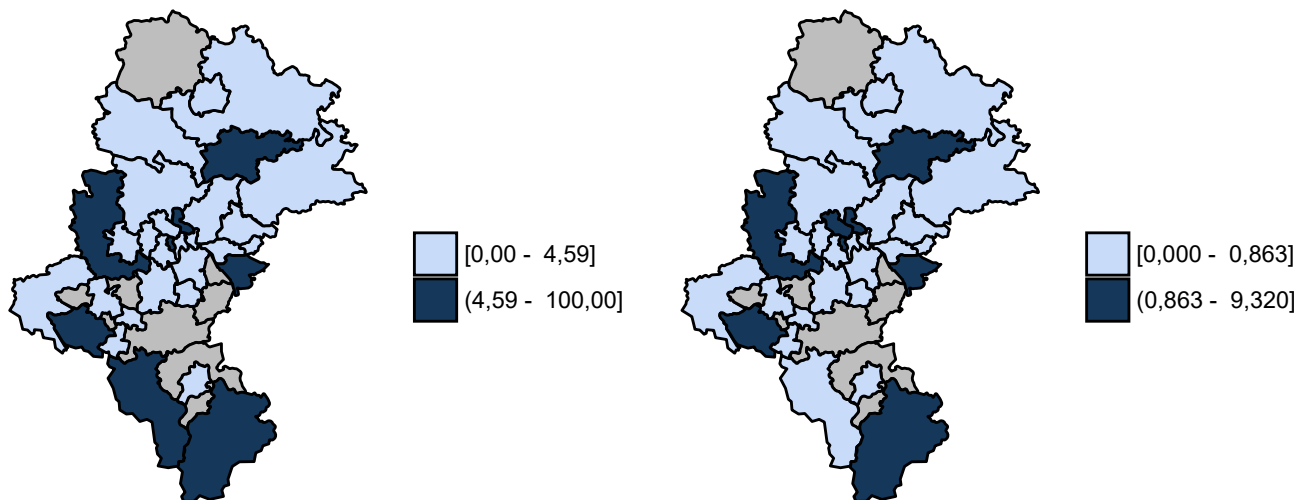
Opracowanie DAiS na podstawie danych z NFZ

**Wykres 2.1.82:** Śmiertelność do 60 dni po wypisie: surowa (lewa mapa) i standaryzowana (prawa mapa)



Opracowanie DAiS na podstawie danych z NFZ

**Wykres 2.1.83:** Śmiertelność do 90 dni po wypisie: surowa (lewa mapa) i standaryzowana (prawa mapa)



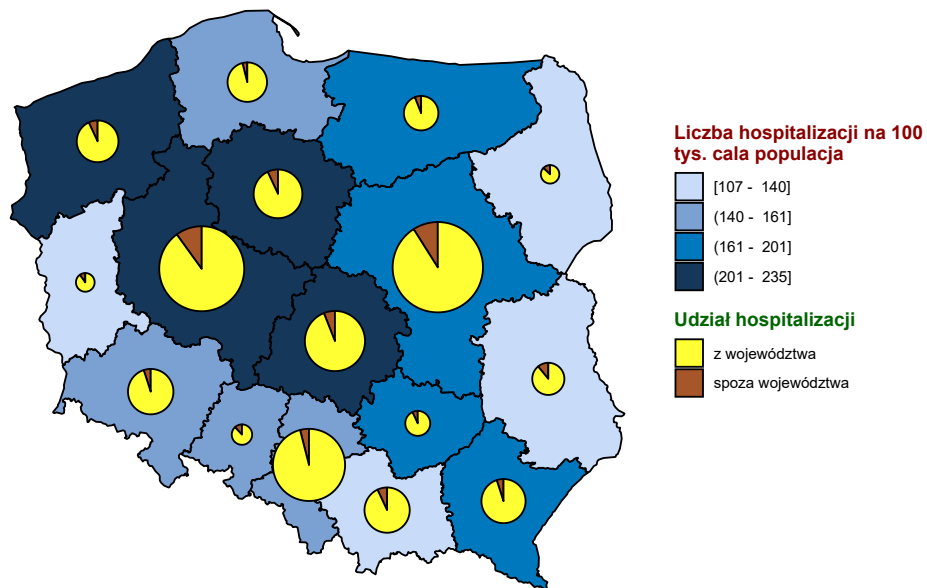
Opracowanie DAiS na podstawie danych z NFZ

## 2.1.8 Nowotwory niezłośliwe narządów płciowych

W 2016 roku w województwie śląskim odnotowano 7,19 tys. hospitalizacji z powodu rozpoznań, zakwalifikowanych jako nowotwory niezłośliwe narządów płciowych (dalej: podgrupa)<sup>52</sup>, co stanowiło 15,58% wszystkich hospitalizacji z powodu rozpoznań, które zakwalifikowano do grupy nowotwory niezłośliwe.

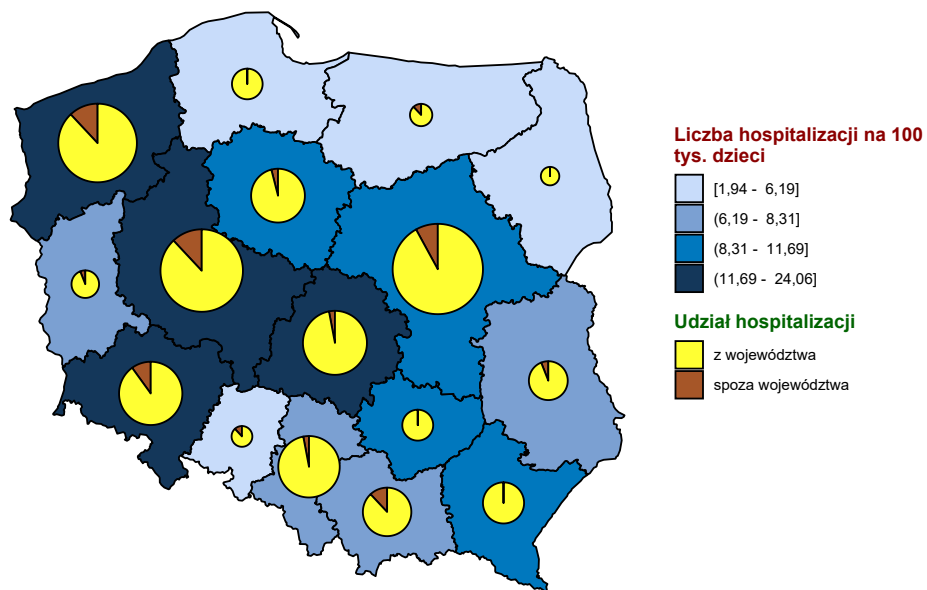
<sup>52</sup>W analizowanej podgrupie zostały uwzględnione następujące rozpoznania wg Międzynarodowej Klasyfikacji Chorób i Problemów Zdrowotnych ICD10: D25, D25.0, D25.1, D25.2, D25.9, D26, D26.0, D26.1, D26.7, D26.9, D27, D28, D28.0, D28.1, D28.2, D28.7, D28.9, D29, D29.0, D29.1, D29.2, D29.3, D29.4, D29.7, D29.9, D39, D39.0, D39.1, D39.2, D39.7, D39.9, D40, D40.1, D40.7, D40.9.

**Mapa 2.1.38:** Liczba hospitalizacji na 100 tys. całej populacja oraz struktura hospitalizacji względem miejsca zamieszkania pacjenta



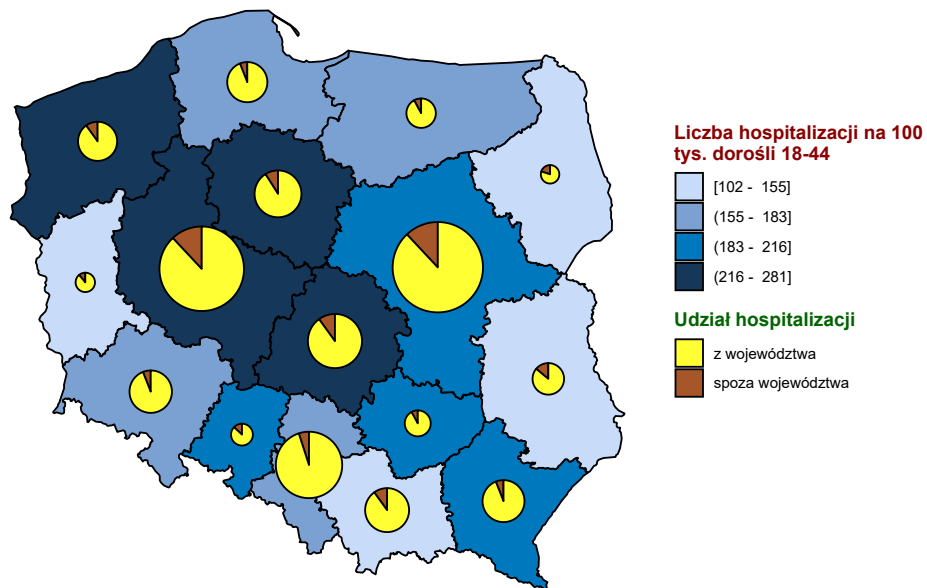
Opracowanie DAiS na podstawie danych z NFZ i GUS

**Mapa 2.1.39:** Liczba hospitalizacji na 100 tys. dzieci oraz struktura hospitalizacji względem miejsca zamieszkania pacjenta



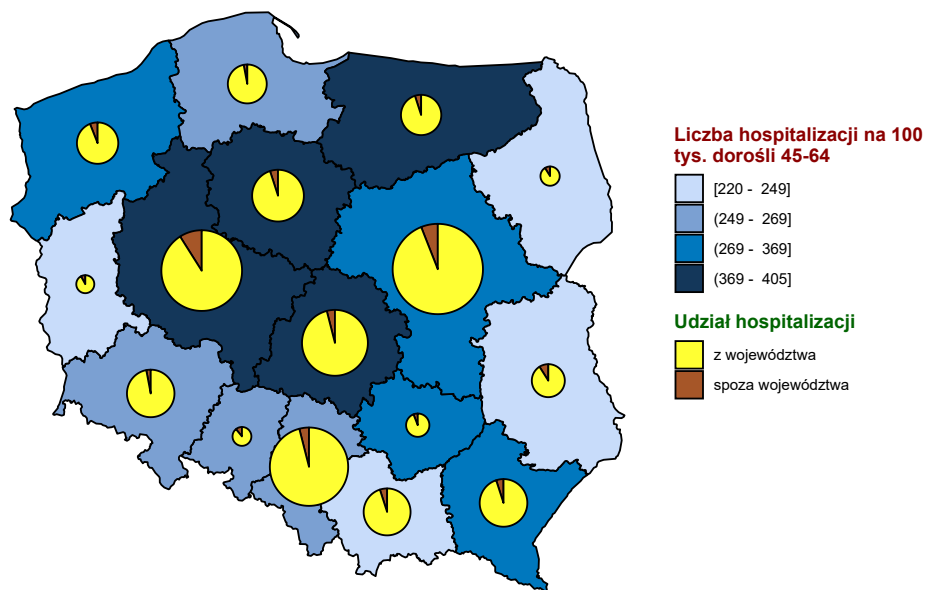
Opracowanie DAiS na podstawie danych z NFZ i GUS

**Mapa 2.1.40:** Liczba hospitalizacji na 100 tys. dorośli 18-44 oraz struktura hospitalizacji względem miejsca zamieszkania pacjenta



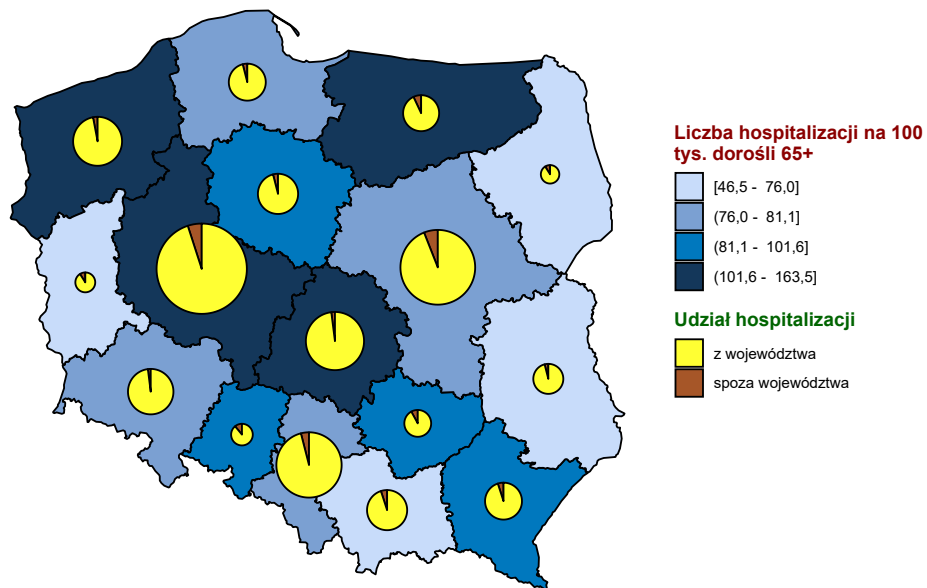
Opracowanie DAiS na podstawie danych z NFZ i GUS

**Mapa 2.1.41:** Liczba hospitalizacji na 100 tys. dorośli 45-64 oraz struktura hospitalizacji względem miejsca zamieszkania pacjenta



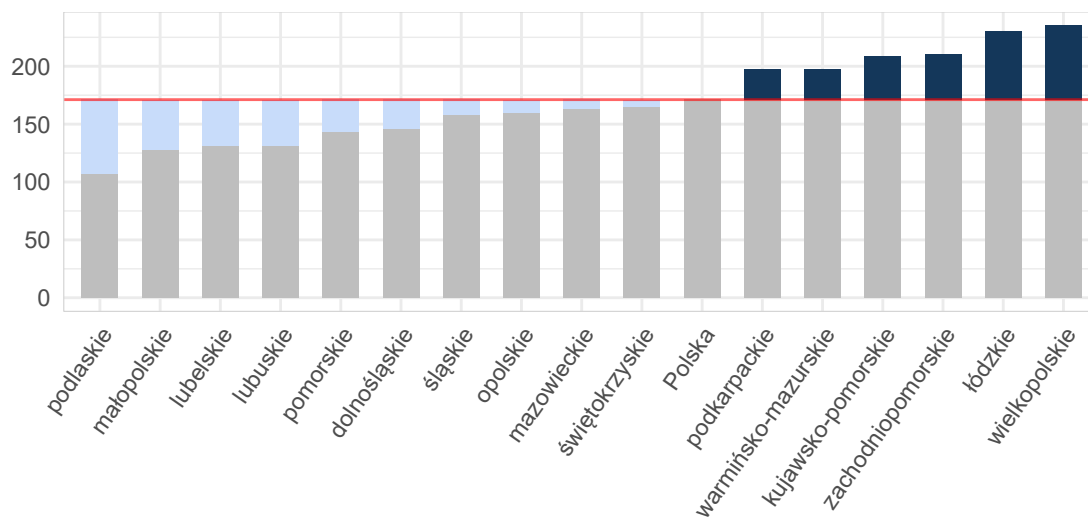
Opracowanie DAiS na podstawie danych z NFZ i GUS

**Mapa 2.1.42:** Liczba hospitalizacji na 100 tys. dorośli 65+ oraz struktura hospitalizacji względem miejsca zamieszkania pacjenta



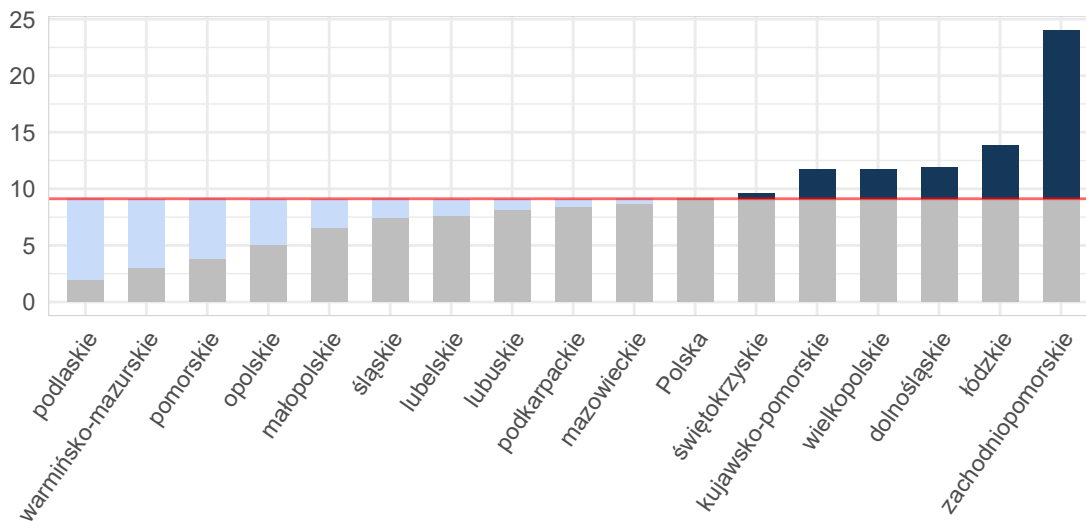
Opracowanie DAiS na podstawie danych z NFZ i GUS

**Wykres 2.1.84:** Liczba hospitalizacji na 100 tys. cała populacja



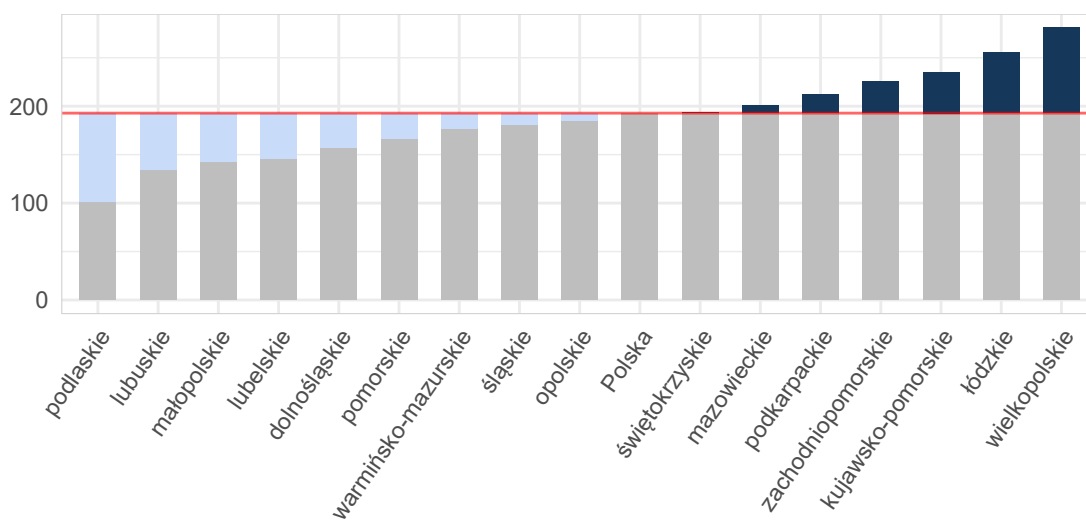
Opracowanie DAiS na podstawie danych z NFZ i GUS

**Wykres 2.1.85:** Liczba hospitalizacji na 100 tys. dzieci



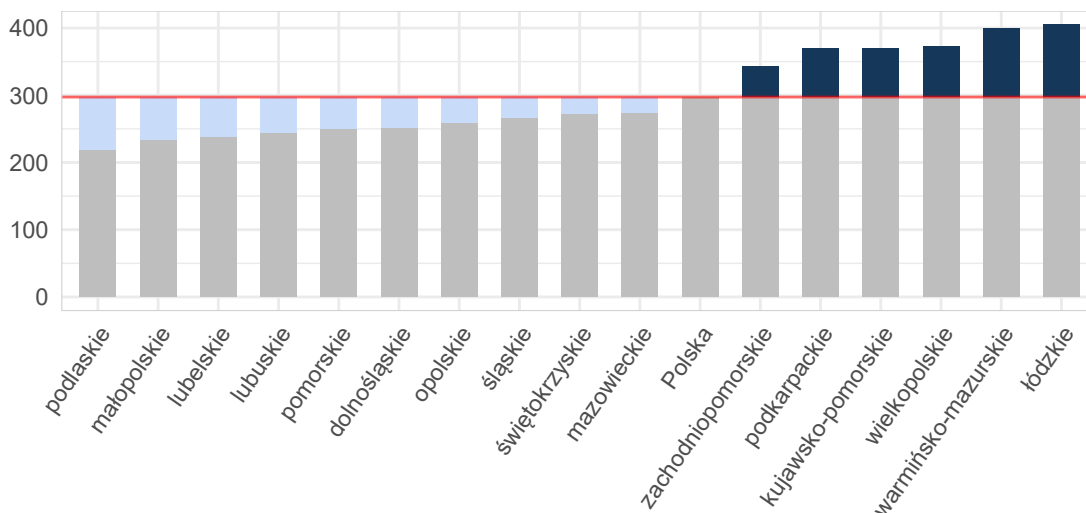
Opracowanie DAiS na podstawie danych z NFZ i GUS

**Wykres 2.1.86:** Liczba hospitalizacji na 100 tys. dorośli 18-44



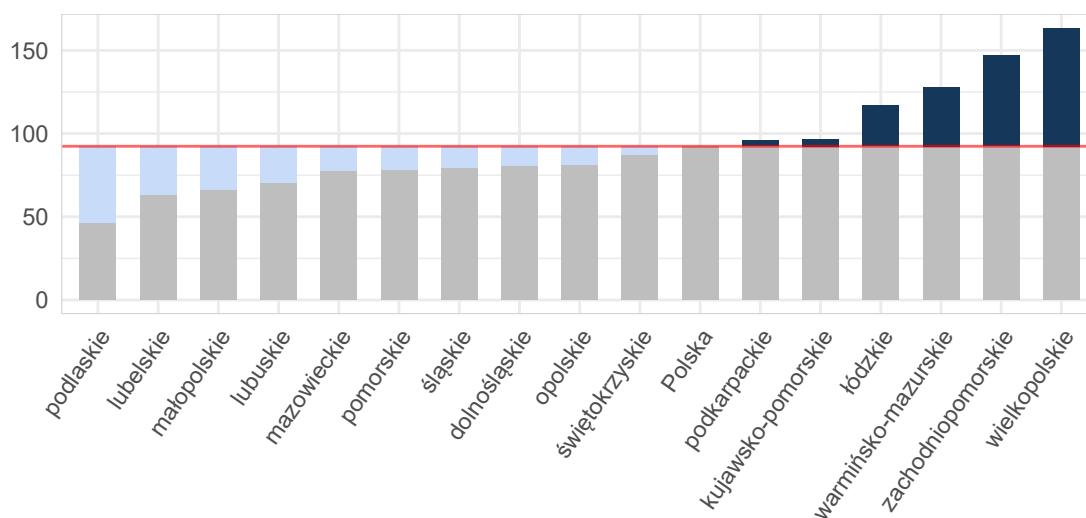
Opracowanie DAiS na podstawie danych z NFZ i GUS

**Wykres 2.1.87:** Liczba hospitalizacji na 100 tys. dorośli 45-64



Opracowanie DAiS na podstawie danych z NFZ i GUS

**Wykres 2.1.88:** Liczba hospitalizacji na 100 tys. dorośli 65+



Opracowanie DAiS na podstawie danych z NFZ i GUS

**Tabela 2.1.148:** Podstawowe statystyki dotyczące liczby i struktury hospitalizacji w poszczególnych województwach

| Woj.               | Łączna liczba hospitalizacji (w tym tryb jednolodniowy) [tys.] | Liczba hospitalizacji (w trybie jednolodniowym) [tys.] | Liczba hospitalizacji trwających 1 dzień (bez trybu jednolodniowego) [tys.] | Odsetek hospitalizacji spoza województwa [%] | Liczba hospitalizacji na 100 tys. ludności | Liczba hospitalizacji pacjentów z tego woj. w innych woj. |
|--------------------|--|--|---|--|--|---|
| dolnośląskie       | 4,23   | 0,05   | 0,74  | 4,97   | 145,61                                     | 493   |
| kujawsko-pomorskie | 4,35   | 0,06   | 0,69  | 7,12   | 208,79                                     | 269   |
| lubelskie          | 2,81   | -  | 0,31  | 11,05  | 131,53                                     | 350   |
| lubuskie           | 1,34   | 0,00   | 0,21  | 9,93   | 131,61                                     | 440   |

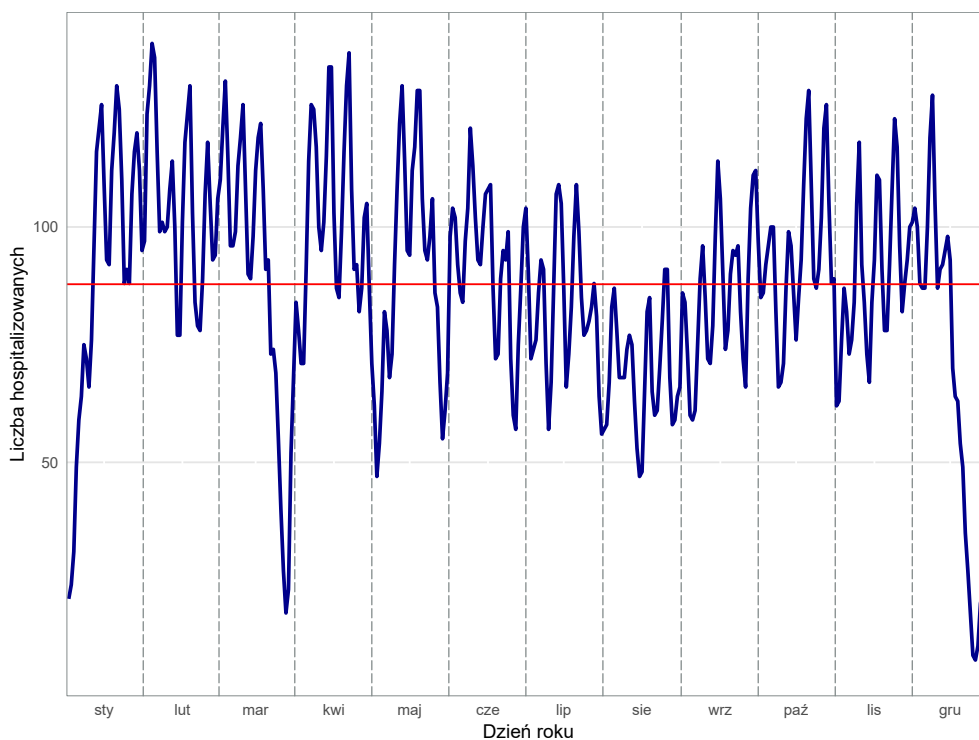


**Tabela 2.1.148:** Podstawowe statystyki dotyczące liczby i struktury hospitalizacji w poszczególnych województwach

| Woj.                | Łączna liczba hospitalizacji (w tym tryb jednoliny) [tys.] | Liczba hospitalizacji (w trybie jednoliny) [tys.] | Liczba hospitalizacji trwających 1 dzień (bez trybu jednoliny) [tys.] | Odsetek hospitalizacji spoza województwa [%] | Liczba hospitalizacji na 100 tys. ludności | Liczba hospitalizacji pacjentów z tego woj. w innych woj. |
|---------------------|--|---|---|--|--|---|
| łódzkie             | 5,72   | 0,04  | 0,71  | 6,85   | 230,27                                     | 432   |
| małopolskie         | 4,34   | 0,00  | 0,48  | 7,50   | 128,17                                     | 335   |
| mazowieckie         | 8,74   | 0,04  | 1,56  | 9,26   | 162,82                                     | 573   |
| opolskie            | 1,59   | 0,00  | 0,17  | 12,14  | 160,12                                     | 150   |
| podkarpackie        | 4,21   | 0,00  | 0,78  | 5,71   | 197,68                                     | 198   |
| podlaskie           | 1,27   | -   | 0,13  | 13,61  | 107,11                                     | 101   |
| pomorskie           | 3,31   | 0,03  | 0,53  | 4,83   | 142,94                                     | 313   |
| śląskie             | 7,19   | 0,16  | 0,96  | 4,92   | 157,75                                     | 380   |
| świętokrzyskie      | 2,07   | -   | 0,43  | 7,24   | 165,30                                     | 268   |
| warmińsko-mazurskie | 2,84   | 0,02  | 0,64  | 6,47   | 197,93                                     | 251   |
| wielkopolskie       | 8,19   | 0,01  | 1,55  | 10,42  | 235,12                                     | 355   |
| zachodniopomorskie  | 3,59   | -   | 0,26  | 7,85   | 210,22                                     | 170   |
| <b>Polska</b>       | <b>65,78</b>   | <b>0,43</b>                                       | <b>10,17</b>  | <b>7,72</b>                                  | <b>171,15</b>                              | <b>5 078</b>  |

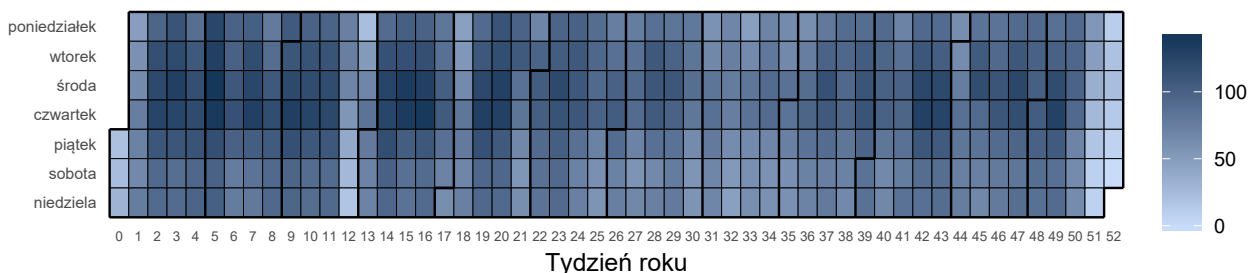
Opracowanie DAiS na podstawie danych z NFZ i GUS

W województwie śląskim średnio w 2016 r. dziennie hospitalizowanych było 88 pacjentów, którzy spędzili co najmniej jedną noc w szpitalu z powodu rozpoznai z analizowanej podgrupy chorób. W ciągu tego roku maksymalna odnotowana dzienna liczba hospitalizowanych wyniosła 139, a minimalna 7. Na Wykresie 2.1.89 zaprezentowano liczbę osób hospitalizowanych łącznie z hospitalizowanymi, których przyjęto i wypisano ze szpitala tego samego dnia (nie spędzili nocy w szpitalu) w poszczególnych dniach 2016 roku w formie szeregu czasowego, a na Wykresie 2.1.90 w formie kalendarzowej mapy ciepła.

**Wykres 2.1.89:** Dzienna liczba hospitalizowanych - szereg czasowy

Opracowanie DAiS na podstawie danych z NFZ

**Wykres 2.1.90:** Dzienna liczba hospitalizowanych - kalendarzowa mapa ciepła



Opracowanie DAiS na podstawie danych z NFZ

Liczba świadczeniodawców w województwie śląskim, którzy hospitalizowali przynajmniej jednego pacjenta z analizowaną przyczyną wyniosła 65. Z kolei 80% wszystkich hospitalizacji w województwie śląskim z powodu rozpoznanej wchodzących w skład analizowanej podgrupy zostało wykazane przez 28 świadczeniodawców.

**Tabela 2.1.149:** Lista świadczeniodawców hospitalizujących co najmniej jednego pacjenta

| ID      | Nazwa  | Powiat              |
|---------|--|---------------------|
| 12.0001 | Zespół Zakładów Opieki Zdrowotnej w Cieszynie  | cieszyński          |
| 12.0002 | Samodzielny Publiczny Szpital Kliniczny Nr 6 Śląskiego Uniwersytetu Medycznego w Katowicach Górnośląskie Centrum Zdrowia Dziecka im. Jana Pawła II | m. Katowice         |
| 12.0003 | Wojewódzki Szpital Specjalistyczny im. Najświętszej Maryi Panny w Częstochowie   | m. Częstochowa      |
| 12.0004 | SP ZOZ Wojewódzki Szpital Specjalistyczny nr 3 w Rybniku   | m. Rybnik           |
| 12.0005 | Katowickie Centrum Onkologii   | m. Katowice         |
| 12.0006 | Chorzowskie Centrum Pediatrii i Onkologii im. dr. Edwarda Hankego  | m. Chorzów          |
| 12.0008 | Beskidzkie Centrum Onkologii - Szpital Miejski im. Jana Pawła II w Bielsku - Białej  | m. Bielsko-Biała    |
| 12.0009 | Centrum Onkologii - Instytut im. Marii Skłodowskiej - Curie  | m. Gliwice          |
| 12.0010 | SP ZOZ Szpital Wielospecjalistyczny w Jaworznie  | m. Jaworzno         |
| 12.0011 | Powiatowy Publiczny ZOZ w Rydułtówach i Wodzisławiu Śląskim z siedzibą w Wodzisławiu Śląskim   | wodzisławski        |
| 12.0012 | Wojewódzki Szpital Specjalistyczny nr 5 im. św. Barbary w Sosnowcu   | m. Sosnowiec        |
| 12.0013 | Wojewódzki Szpital Specjalistyczny nr 2 w Jastrzębiu Zdroju  | m. Jastrzębie-Zdrój |
| 12.0014 | Szpital Wojewódzki w Bielsku - Białej  | m. Bielsko-Biała    |
| 12.0015 | Sosnowiecki Szpital Miejski sp. z o.o.   | m. Sosnowiec        |
| 12.0016 | Uniwersyteckie Centrum Kliniczne im. prof. K. Gibińskiego Śląskiego Uniwersytetu Medycznego w Katowicach   | m. Katowice         |
| 12.0018 | Szpital Miejski w Rudzie Śląskiej sp. z o.o.   | m. Ruda Śląska      |
| 12.0019 | SP ZOZ Miejski Szpital Zespolony w Częstochowie  | m. Częstochowa      |
| 12.0020 | Megrez sp. z o.o.  | m. Tychy            |
| 12.0021 | Zagłębiowskie Centrum Onkologii Szpital Specjalistyczny im. Sz. Starkiewicza w Dąbrowie Górniczej  | m. Dąbrowa Górnicza |
| 12.0023 | Szpital Rejonowy im. dr. Józefa Rostka w Raciborzu   | raciborski          |
| 12.0024 | Szpital Specjalistyczny nr 2 w Bytomiu   | m. Bytom            |
| 12.0026 | Szpital Powiatowy w Zawierciu  | zawierciański       |
| 12.0027 | Wielospecjalistyczny Szpital Powiatowy s.a.  | tarnogórski         |
| 12.0028 | Zespół Zakładów Opieki Zdrowotnej w Żywcu  | żywiecki            |
| 12.0029 | Samodzielny Publiczny Szpital Kliniczny nr 1 im. prof. Stanisława Szyszko Sum w Katowicach   | m. Zabrze           |
| 12.0030 | Powiatowy Zespół Zakładów Opieki Zdrowotnej  | będziński           |
| 12.0033 | Szpital Zakonu Bonifratrów w Katowicach sp. z o.o.   | m. Katowice         |
| 12.0034 | Szpital Miejski w Zabrzu sp. z o.o.  | m. Zabrze           |
| 12.0035 | Gliwickie Centrum Medyczne   | m. Gliwice          |
| 12.0036 | Centrum Dializa sp. z o.o.   | pszczyński          |
| 12.0037 | Szpital w Knurowie   | gliwicki            |
| 12.0038 | Szpital Specjalistyczny nr 1 w Bytomiu   | m. Bytom            |
| 12.0039 | ZOZ w Świętochłowicach sp. z o.o.  | m. Świętochłowice   |
| 12.0041 | Miejskie Zakłady Opieki Zdrowotnej w Żorach sp. z o.o.   | m. Żory             |
| 12.0042 | SP ZOZ w Myszkowie   | myszkowski          |
| 12.0043 | Szpital Wielospecjalistyczny w Gliwicach   | m. Gliwice          |
| 12.0044 | Centrum Zdrowia w Mikołowie sp. z o.o.   | mikołowski          |
| 12.0045 | Szpital w Pyskowicach sp. z o.o.   | gliwicki            |
| 12.0048 | SP ZOZ w Lublińcu  | lubliniecki         |

**Tabela 2.1.149:** Lista świadczeniodawców hospitalizujących co najmniej jednego pacjenta

| ID      | Nazwa   | Powiat                  |
|---------|---|-------------------------|
| 12.0049 | Szpital Miejski w Siemianowicach Śląskich sp. z o.o.  | m. Siemianowice Śląskie |
| 12.0051 | Okręgowy Szpital Kolejowy w Katowicach Spzoz  | m. Katowice             |
| 12.0052 | Szpital Pediatryczny w Bielsku - Białej   | m. Bielsko-Biała        |
| 12.0055 | Beskidzkie Centrum Medyczne sp. z o.o.  | m. Bielsko-Biała        |
| 12.0058 | Piekarskie Centrum Medyczne sp. z o.o.  | m. Piekary Śląskie      |
| 12.0062 | NZOZ Szpital Specjalistyczny im. prof. E. Michałowskiego                                    | m. Katowice             |
| 12.0070 | SP ZOZ MSWiA w Katowicach im. Sierżanta Grzego  | m. Katowice             |
| 12.0071 | NZOZ Vito - Med sp. z o.o.  | m. Gliwice              |
| 12.0073 | Śląski Instytut Matki i Noworodka sp. z o.o.  | m. Chorzów              |
| 12.0074 | Mysłowickie Centrum Zdrowia sp. z o.o.  | m. Mysłowice            |
| 12.0075 | Łubinowa sp. z o.o. s.k.  | m. Katowice             |
| 12.0078 | Urovita sp. z o.o. - NZOZ Szpital Śląskie Centrum Urologii                                  | m. Chorzów              |
| 12.0079 | Polska Grupa Medyczna sp. z o.o.  | częstochoowski          |
| 12.0097 | Epione sp. z o.o.   | m. Katowice             |
| 12.0098 | NZOZ Ośrodek Diagnostyki i Leczenia Chorób Kobietych oraz Schorzeń Sutka Tommed Tomasz Bula | m. Katowice             |
| 12.0101 | Provita sp. z o.o.  | m. Katowice             |
| 12.0109 | Euroklinika sp. z o.o.  | m. Bielsko-Biała        |
| 12.0114 | Novamed Beata Stryczek, Bogdan Stryczek s.j.  | m. Żory                 |
| 12.0116 | Combi - Med. sp. z o.o.   | m. Częstochowa          |
| 12.0118 | NZOZ Przychodnia Medycyny Rodzinnej Andrzej Łyczba  | m. Świętochłowice       |
| 12.0125 | s.c. Inter - Med Ewa Rogóż, Janusz Rogóż  | będziński               |
| 12.0128 | Centrum Medyczne Silesiana Spółką z Ograniczoną Odpowiedzialnością                          | m. Zabrze               |
| 12.0133 | NZOZ Nowmed Zbigniew Nowak, Michał Nowak Sp. J.   | m. Katowice             |
| 12.0137 | Prywatne Centrum Medyczne Medyk - Centrum Jan Bińczyk                                       | m. Częstochowa          |
| 12.0147 | Poli - Med Bielsko sp. z o.o. Galena s.k.   | m. Bielsko-Biała        |
| 12.2986 | Perinatologia Śląska sp. z o.o.   | m. Dąbrowa Górnicza     |

Opracowanie DAiS na podstawie danych NFZ

Największy świadczeniodawca (pod względem liczby hospitalizacji) sprawozdał 0,45 tys. hospitalizacji dla 0,43 tys. pacjentów. Tym samym 6,26% hospitalizacji z całego województwa odnotowano u tego świadczeniodawcy. Tabela 2.1.150 prezentuje szczegółowe informacje dotyczące liczby hospitalizacji i liczby pacjentów hospitalizowanych w ramach poszczególnych świadczeniodawców.

**Tabela 2.1.150:** Liczba hospitalizacji wykazanych przez świadczeniodawców

| ID      | Liczba pacjentów [tys.] | Łączna liczba hospitalizacji (w tym tryb jednodniowy) [tys.] | Liczba hospitalizacji trwających 1 dzień (bez trybu jednodniowego) [tys.] | Liczba hospitalizacji jednodniowych [tys.] | Procent hospitalizacji w województwie [%] | Skumulowany procent hospitalizacji w województwie [%] |
|---------|-------------------------|--|---|--|---|---|
| 12.0008 | 0,43                    | 0,45   | 0,05  | -  | 6,3                                       | 6,3   |
| 12.0033 | 0,40                    | 0,42   | 0,04  | -  | 5,8                                       | 12,1  |
| 12.0015 | 0,33                    | 0,35   | 0,01  | -  | 4,8                                       | 16,9  |
| 12.0016 | 0,33                    | 0,34   | 0,01  | -  | 4,7                                       | 21,6  |
| 12.0024 | 0,30                    | 0,33   | 0,03  | -  | 4,5                                       | 26,2  |
| 12.0005 | 0,22                    | 0,25   | 0,07  | -  | 3,5                                       | 29,7  |
| 12.0034 | 0,22                    | 0,23   | 0,00  | -  | 3,2                                       | 32,9  |
| 12.0075 | 0,21                    | 0,23   | 0,05  | -  | 3,2                                       | 36,0  |
| 12.0014 | 0,19                    | 0,21   | 0,05  | -  | 2,9                                       | 39,0  |
| 12.0003 | 0,19                    | 0,20   | 0,03  | -  | 2,8                                       | 41,8  |
| 12.0073 | 0,17                    | 0,20   | 0,06  | -  | 2,8                                       | 44,6  |
| 12.0020 | 0,17                    | 0,20   | 0,04  | -  | 2,7                                       | 47,3  |
| 12.0027 | 0,18                    | 0,19   | 0,02  | -  | 2,6                                       | 49,9  |
| 12.0011 | 0,16                    | 0,18   | 0,05  | -  | 2,6                                       | 52,5  |
| 12.0045 | 0,16                    | 0,17   | 0,04  | -  | 2,3                                       | 54,8  |
| 12.0013 | 0,15                    | 0,16   | 0,01  | -  | 2,3                                       | 57,0  |
| 12.0043 | 0,15                    | 0,16   | 0,02  | -  | 2,2                                       | 59,3  |
| 12.0019 | 0,14                    | 0,16   | 0,04  | -  | 2,2                                       | 61,4  |

Tabela 2.1.150: Liczba hospitalizacji wykazanych przez świadczeniodawców

| ID          | Liczba pacjentów [tys.] | Łączna liczba hospitalizacji (w tym tryb jednodniowy) [tys.] | Liczba hospitalizacji trwających 1 dzień (bez trybu jednodniowego) [tys.] | Liczba hospitalizacji jednodniowych [tys.] | Procent hospitalizacji w województwie [%] | Skumulowany procent hospitalizacji w województwie [%] |
|-------------|-------------------------|--|---|--|---|---|
| 12.0037     | 0,14                    | 0,15   | 0,02  | -  | 2,0                                       | 63,5  |
| 12.0041     | 0,13                    | 0,14   | 0,02  | -  | 2,0                                       | 65,4  |
| 12.0004     | 0,14                    | 0,14   | 0,01  | -  | 1,9                                       | 67,4  |
| 12.0044     | 0,14                    | 0,14   | 0,01  | -  | 1,9                                       | 69,3  |
| 12.0001     | 0,13                    | 0,14   | 0,01  | -  | 1,9                                       | 71,2  |
| 12.0051     | 0,12                    | 0,13   | 0,01  | -  | 1,9                                       | 73,1  |
| 12.0010     | 0,12                    | 0,13   | 0,01  | -  | 1,8                                       | 74,9  |
| 12.0023     | 0,12                    | 0,12   | 0,04  | -  | 1,7                                       | 76,6  |
| 12.0049     | 0,12                    | 0,12   | 0,01  | -  | 1,7                                       | 78,3  |
| 12.0026     | 0,10                    | 0,12   | 0,04  | -  | 1,7                                       | 80,0  |
| 12.0018     | 0,11                    | 0,11   | 0,01  | -  | 1,6                                       | 81,6  |
| 12.0030     | 0,10                    | 0,11   | 0,02  | -  | 1,5                                       | 83,1  |
| 12.0039     | 0,10                    | 0,10   | 0,02  | -  | 1,4                                       | 84,6  |
| 12.0036     | 0,09                    | 0,10   | 0,04  | -  | 1,3                                       | 85,9  |
| 12.0074     | 0,09                    | 0,09   | 0,03  | -  | 1,3                                       | 87,2  |
| 12.2986     | 0,08                    | 0,09   | 0,01  | -  | 1,3                                       | 88,4  |
| 12.0028     | 0,08                    | 0,09   | 0,01  | -  | 1,2                                       | 89,6  |
| 12.0042     | 0,08                    | 0,08   | 0,01  | -  | 1,1                                       | 90,7  |
| 12.0079     | 0,07                    | 0,07   | 0,01  | -  | 1,0                                       | 91,7  |
| 12.0058     | 0,06                    | 0,07   | 0,00  | -  | 0,9                                       | 92,7  |
| 12.0070     | 0,06                    | 0,06   | 0,01  | -  | 0,9                                       | 93,5  |
| 12.0133     | 0,06                    | 0,06   | 0,00  | -  | 0,8                                       | 94,3  |
| 12.0101     | 0,05                    | 0,06   | 0,02  | 0,00                                       | 0,8                                       | 95,1  |
| 12.0128     | 0,04                    | 0,04   | -   | 0,04                                       | 0,6                                       | 95,7  |
| 12.0125     | 0,03                    | 0,03   | -   | 0,03                                       | 0,5                                       | 96,1  |
| 12.0055     | 0,03                    | 0,03   | 0,00  | -  | 0,4                                       | 96,5  |
| 12.0012     | 0,02                    | 0,03   | -   | -  | 0,4                                       | 96,9  |
| 12.0078     | 0,02                    | 0,02   | 0,00  | -  | 0,3                                       | 97,2  |
| 12.0035     | 0,02                    | 0,02   | 0,00  | -  | 0,3                                       | 97,5  |
| 12.0098     | 0,02                    | 0,02   | -   | -  | 0,3                                       | 97,8  |
| 12.0147     | 0,02                    | 0,02   | -   | 0,02                                       | 0,3                                       | 98,2  |
| 12.0048     | 0,02                    | 0,02   | -   | -  | 0,3                                       | 98,5  |
| 12.0116     | 0,02                    | 0,02   | -   | 0,02                                       | 0,3                                       | 98,7  |
| 12.0029     | 0,02                    | 0,02   | -   | -  | 0,3                                       | 99,0  |
| 12.0062     | 0,02                    | 0,02   | -   | -  | 0,3                                       | 99,2  |
| 12.0097     | 0,02                    | 0,02   | -   | 0,02                                       | 0,2                                       | 99,4  |
| 12.0114     | 0,01                    | 0,01   | -   | 0,01                                       | 0,2                                       | 99,6  |
| 12.0002     | 0,01                    | 0,01   | -   | -  | 0,2                                       | 99,8  |
| 12.0109     | 0,00                    | 0,00   | -   | 0,00                                       | 0,0                                       | 99,8  |
| 12.0118     | 0,00                    | 0,00   | -   | 0,00                                       | 0,0                                       | 99,9  |
| 12.0006     | 0,00                    | 0,00   | -   | -  | 0,0                                       | 99,9  |
| 12.0009     | 0,00                    | 0,00   | -   | -  | 0,0                                       | 99,9  |
| 12.0021     | 0,00                    | 0,00   | -   | -  | 0,0                                       | 99,9  |
| 12.0038     | 0,00                    | 0,00   | -   | -  | 0,0                                       | 100,0   |
| 12.0052     | 0,00                    | 0,00   | -   | -  | 0,0                                       | 100,0   |
| 12.0071     | 0,00                    | 0,00   | -   | -  | 0,0                                       | 100,0   |
| 12.0137     | 0,00                    | 0,00   | -   | 0,00                                       | 0,0                                       | 100,0   |
| <b>Woj.</b> | <b>6,65</b>             | <b>7,19</b>  | <b>0,96</b>   | <b>0,16</b>                                | <b>100,0</b>                              | <b>100,0</b>  |

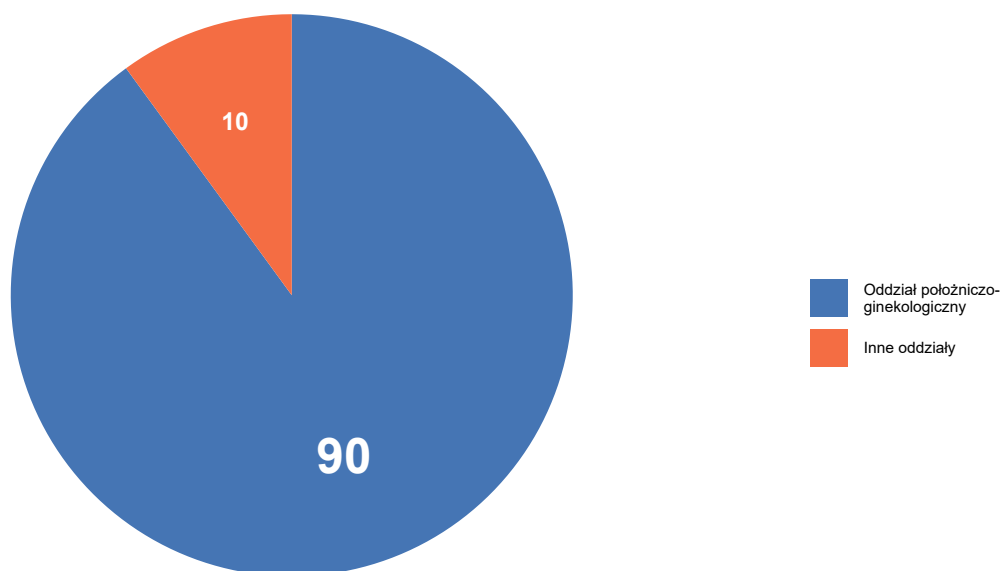
Opracowanie DAiS na podstawie danych NFZ

Przeprowadzono analizę mającą na celu odpowiedź na pytanie na jakich oddziałach<sup>53</sup> i w ramach jakich zakresów w 2016 roku hospitalizowani byli pacjenci z analizowaną przyczyną. Największą liczbą hospitalizacji

<sup>53</sup>Przez oddział rozumie się VIII część kodu resortowego, charakteryzującego komórkę organizacyjną przedsiębiorstwa podmiotu leczniczego (Rozporządzenie Ministra Zdrowia z dnia 17 maja 2012 r. w sprawie systemu resortowych kodów identyfikacyjnych oraz szczegółowego sposobu ich nadawania (Dz. U. 2012 poz. 594))

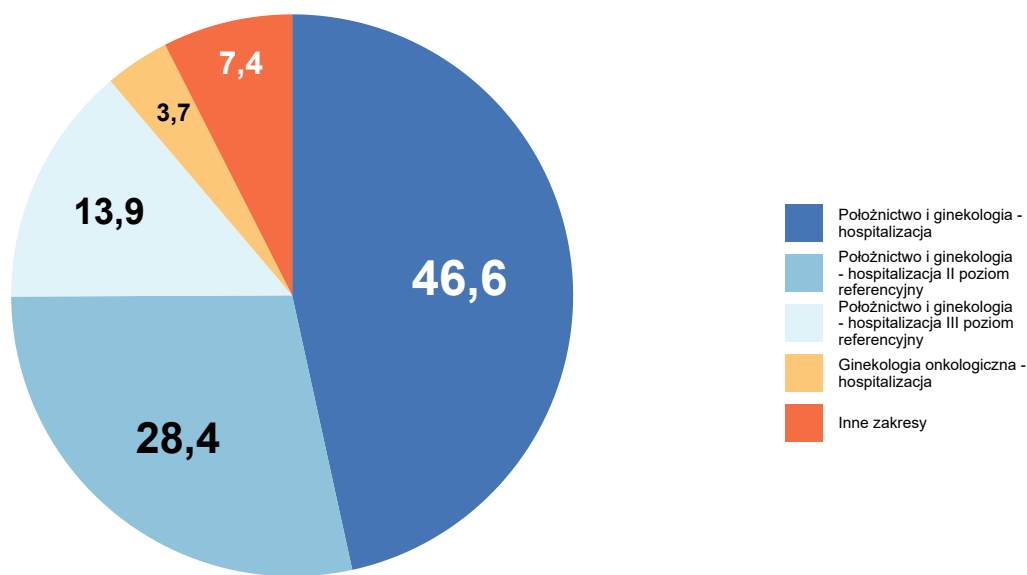
charakteryzowały się oddziały: Oddział położniczo-ginekologiczny oraz Oddział ginekologiczny. Hospitalizacje na tych dwóch oddziałach stanowiły łącznie 92,7% hospitalizacji w analizowanej grupie. Natomiast najczęściej hospitalizacji sprawozdano w ramach zakresów: Położnictwo i ginekologia - hospitalizacja oraz Położnictwo i ginekologia - hospitalizacja II poziom referencyjny. Hospitalizacje w ramach tych dwóch zakresów stanowiły łącznie 74,9%.

**Wykres 2.1.91:** Rozkład hospitalizacji wg oddziałów



Opracowanie DAiS na podstawie danych NFZ

Wykres 2.1.92: Rozkład hospitalizacji wg zakresów



Opracowanie DAiS na podstawie danych NFZ

Szczegółowe dane odnośnie liczby hospitalizacji na poszczególnych oddziałach i w ramach poszczególnych zakresów prezentują Tabela 2.1.151 oraz Tabela 2.1.152. Ze względu na występującą możliwość sprawozdania tej samej hospitalizacji na kilku oddziałach lub zakresach, liczba hospitalizacji w danym szpitalu liczona według zakresów i według oddziałów niekoniecznie jest taka sama.

Tabela 2.1.151: Liczba hospitalizacji wykazanych przez świadczeniodawców wg oddziałów

| ID      | Oddział położniczo-ginekologiczny [tys.] | Oddział ginekologiczny [tys.] | Oddział ginekologii onkologicznej [tys.] | Oddział urologiczny [tys.] | Oddział leczenia jednego dnia [tys.] | Inne oddziały [tys.] | Suma [tys.] |
|---------|--|-------------------------------|--|----------------------------|--------------------------------------|----------------------|-------------|
| 12.0008 | 0,27                                     | -                             | 0,18                                     | -                          | -                                    | 0,01                 | 0,45        |
| 12.0033 | 0,42                                     | -                             | -  | -                          | -                                    | 0,00                 | 0,42        |
| 12.0015 | 0,34                                     | -                             | -  | 0,00                       | -                                    | -                    | 0,35        |
| 12.0016 | 0,34                                     | -                             | -  | -                          | -                                    | 0,00                 | 0,34        |
| 12.0024 | 0,33                                     | -                             | -  | -                          | -                                    | -                    | 0,33        |
| 12.0005 | 0,25                                     | -                             | -  | -                          | -                                    | 0,00                 | 0,25        |
| 12.0034 | 0,23                                     | -                             | -  | -                          | -                                    | -                    | 0,23        |
| 12.0075 | 0,23                                     | -                             | -  | -                          | -                                    | -                    | 0,23        |
| 12.0014 | 0,20                                     | -                             | -  | 0,01                       | -                                    | -                    | 0,21        |
| 12.0003 | 0,20                                     | -                             | -  | -                          | -                                    | 0,00                 | 0,20        |
| 12.0073 | 0,20                                     | -                             | -  | -                          | -                                    | -                    | 0,20        |
| 12.0020 | 0,20                                     | -                             | -  | -                          | -                                    | -                    | 0,20        |
| 12.0027 | 0,19                                     | -                             | -  | 0,00                       | -                                    | -                    | 0,19        |
| 12.0011 | 0,18                                     | -                             | -  | -                          | -                                    | 0,00                 | 0,18        |
| 12.0045 | 0,17                                     | -                             | -  | -                          | -                                    | -                    | 0,17        |

Tabela 2.1.151: Liczba hospitalizacji wykazanych przez świadczeniodawców wg oddziałów

| ID          | Oddział położniczo-ginekologiczny [tys.] | Oddział ginekologiczny [tys.] | Oddział ginekologii onkologicznej [tys.] | Oddział urologiczny [tys.] | Oddział leczenia jednego dnia [tys.] | Inne oddziały [tys.] | Suma [tys.] |
|-------------|--|-------------------------------|--|----------------------------|--------------------------------------|----------------------|-------------|
| 12.0013     | 0,14                                     | -                             | -  | 0,02                       | -                                    | -                    | 0,16        |
| 12.0043     | 0,16                                     | -                             | -  | -                          | -                                    | -                    | 0,16        |
| 12.0019     | 0,15                                     | -                             | -  | 0,01                       | -                                    | -                    | 0,16        |
| 12.0037     | 0,15                                     | -                             | -  | -                          | -                                    | -                    | 0,15        |
| 12.0041     | 0,14                                     | -                             | -  | -                          | -                                    | -                    | 0,14        |
| 12.0004     | 0,12                                     | -                             | -  | 0,01                       | -                                    | 0,00                 | 0,14        |
| 12.0044     | 0,14                                     | -                             | -  | -                          | -                                    | -                    | 0,14        |
| 12.0001     | 0,13                                     | -                             | -  | 0,00                       | -                                    | -                    | 0,14        |
| 12.0051     | 0,13                                     | -                             | 0,00                                     | -                          | -                                    | -                    | 0,13        |
| 12.0010     | 0,12                                     | -                             | -  | 0,01                       | -                                    | -                    | 0,13        |
| 12.0023     | 0,12                                     | -                             | -  | -                          | -                                    | 0,00                 | 0,12        |
| 12.0049     | 0,12                                     | -                             | -  | -                          | -                                    | -                    | 0,12        |
| 12.0026     | 0,12                                     | -                             | -  | -                          | -                                    | -                    | 0,12        |
| 12.0018     | 0,11                                     | -                             | -  | -                          | -                                    | 0,00                 | 0,11        |
| 12.0030     | 0,11                                     | -                             | -  | -                          | -                                    | -                    | 0,11        |
| 12.0039     | 0,10                                     | -                             | -  | -                          | -                                    | -                    | 0,10        |
| 12.0036     | 0,10                                     | -                             | -  | -                          | -                                    | -                    | 0,10        |
| 12.0074     | 0,09                                     | -                             | -  | -                          | -                                    | -                    | 0,09        |
| 12.2986     | 0,09                                     | -                             | -  | -                          | -                                    | -                    | 0,09        |
| 12.0028     | 0,09                                     | -                             | -  | -                          | -                                    | -                    | 0,09        |
| 12.0042     | 0,08                                     | -                             | -  | -                          | -                                    | -                    | 0,08        |
| 12.0079     | 0,07                                     | -                             | -  | -                          | -                                    | 0,00                 | 0,07        |
| 12.0058     | 0,07                                     | -                             | -  | -                          | -                                    | -                    | 0,07        |
| 12.0070     | -  | 0,06                          | -  | -                          | -                                    | -                    | 0,06        |
| 12.0133     | -  | 0,06                          | -  | -                          | -                                    | -                    | 0,06        |
| 12.0101     | -  | 0,05                          | -  | 0,00                       | -                                    | -                    | 0,06        |
| 12.0128     | -  | -                             | -  | -                          | 0,04                                 | -                    | 0,04        |
| 12.0125     | 0,03                                     | -                             | -  | -                          | -                                    | -                    | 0,03        |
| 12.0055     | -  | 0,02                          | -  | 0,00                       | -                                    | 0,00                 | 0,03        |
| 12.0012     | -  | -                             | -  | 0,03                       | -                                    | -                    | 0,03        |
| 12.0078     | -  | -                             | -  | 0,02                       | -                                    | -                    | 0,02        |
| 12.0035     | -  | -                             | -  | 0,02                       | -                                    | -                    | 0,02        |
| 12.0098     | 0,02                                     | -                             | -  | -                          | -                                    | -                    | 0,02        |
| 12.0147     | -  | -                             | -  | -                          | 0,02                                 | -                    | 0,02        |
| 12.0048     | 0,02                                     | -                             | -  | -                          | -                                    | -                    | 0,02        |
| 12.0116     | -  | -                             | -  | -                          | 0,02                                 | -                    | 0,02        |
| 12.0029     | -  | -                             | -  | 0,01                       | -                                    | 0,01                 | 0,02        |
| 12.0062     | -  | -                             | -  | 0,02                       | -                                    | -                    | 0,02        |
| 12.0097     | -  | -                             | -  | -                          | 0,02                                 | -                    | 0,02        |
| 12.0114     | -  | -                             | -  | -                          | 0,01                                 | -                    | 0,01        |
| 12.0002     | -  | -                             | -  | -                          | -                                    | 0,01                 | 0,01        |
| 12.0109     | -  | -                             | -  | -                          | 0,00                                 | -                    | 0,00        |
| 12.0118     | -  | -                             | -  | -                          | 0,00                                 | -                    | 0,00        |
| 12.0006     | -  | -                             | -  | -                          | -                                    | 0,00                 | 0,00        |
| 12.0009     | -  | -                             | -  | -                          | -                                    | 0,00                 | 0,00        |
| 12.0021     | -  | -                             | -  | -                          | -                                    | 0,00                 | 0,00        |
| 12.0038     | -  | -                             | -  | 0,00                       | -                                    | -                    | 0,00        |
| 12.0052     | -  | -                             | -  | -                          | -                                    | 0,00                 | 0,00        |
| 12.0071     | -  | -                             | -  | -                          | -                                    | 0,00                 | 0,00        |
| 12.0137     | -  | -                             | -  | -                          | 0,00                                 | -                    | 0,00        |
| <b>Woj.</b> | <b>6,47</b>                              | <b>0,20</b>                   | <b>0,18</b>                              | <b>0,17</b>                | <b>0,12</b>                          | <b>0,06</b>          | <b>7,19</b> |

Opracowanie DAiS na podstawie danych NFZ

Tabela 2.1.152: Liczba hospitalizacji wykazanych przez świadczeniodawców wg zakresów

| ID      | Położnictwo i ginekologia - hospitalizacja [tys.] | Położnictwo i ginekologia - hospitalizacja II poziom referencyjny [tys.] | Położnictwo i ginekologia - hospitalizacja III poziom referencyjny [tys.] | Ginekologia onkologiczna - hospitalizacja [tys.] | Urologia - hospitalizacja [tys.] | Inne zakresy [tys.] | Suma [tys.] |
|---------|---|--|---|--|----------------------------------|---------------------|-------------|
| 12.0008 | -   | 0,27   | -   | 0,18   | -                                | 0,01                | 0,45        |
| 12.0033 | -   | 0,33   | -   | 0,09   | -                                | 0,00                | 0,42        |
| 12.0015 | 0,34  | -  | -   | -  | 0,00                             | -                   | 0,35        |
| 12.0016 | -   | -  | 0,34  | -  | -                                | 0,00                | 0,34        |
| 12.0024 | -   | 0,06   | 0,26  | -  | -                                | -                   | 0,33        |
| 12.0005 | -   | 0,25   | -   | -  | -                                | 0,00                | 0,25        |
| 12.0034 | 0,15  | 0,08   | -   | -  | -                                | -                   | 0,23        |
| 12.0075 | 0,23  | -  | -   | -  | -                                | -                   | 0,23        |
| 12.0014 | -   | -  | 0,20  | -  | 0,01                             | -                   | 0,21        |
| 12.0003 | -   | 0,12   | 0,08  | -  | -                                | 0,00                | 0,20        |
| 12.0073 | 0,15  | 0,05   | -   | -  | -                                | -                   | 0,20        |
| 12.0020 | -   | 0,20   | -   | -  | -                                | -                   | 0,20        |
| 12.0027 | -   | 0,19   | -   | -  | 0,00                             | -                   | 0,19        |
| 12.0011 | 0,18  | -  | -   | -  | -                                | 0,00                | 0,18        |
| 12.0045 | 0,17  | -  | -   | -  | -                                | -                   | 0,17        |
| 12.0013 | -   | 0,14   | -   | -  | 0,02                             | -                   | 0,16        |
| 12.0043 | -   | 0,16   | -   | -  | -                                | -                   | 0,16        |
| 12.0019 | 0,15  | -  | -   | -  | 0,01                             | -                   | 0,16        |
| 12.0037 | 0,15  | -  | -   | -  | -                                | -                   | 0,15        |
| 12.0041 | 0,14  | -  | -   | -  | -                                | -                   | 0,14        |
| 12.0004 | 0,12  | -  | -   | -  | 0,01                             | 0,00                | 0,14        |
| 12.0044 | 0,14  | -  | -   | -  | -                                | -                   | 0,14        |
| 12.0001 | 0,13  | -  | -   | -  | 0,00                             | -                   | 0,14        |
| 12.0051 | 0,13  | -  | -   | 0,00   | -                                | -                   | 0,13        |
| 12.0010 | 0,12  | -  | -   | -  | 0,01                             | -                   | 0,13        |
| 12.0023 | 0,12  | -  | -   | -  | -                                | 0,00                | 0,12        |
| 12.0049 | 0,12  | -  | -   | -  | -                                | -                   | 0,12        |
| 12.0026 | 0,12  | -  | -   | -  | -                                | -                   | 0,12        |
| 12.0018 | -   | -  | 0,11  | -  | -                                | 0,00                | 0,11        |
| 12.0030 | 0,11  | -  | -   | -  | -                                | -                   | 0,11        |
| 12.0039 | -   | 0,10   | -   | -  | -                                | 0,00                | 0,10        |
| 12.0036 | -   | 0,10   | -   | -  | -                                | -                   | 0,10        |
| 12.0074 | 0,09  | -  | -   | -  | -                                | -                   | 0,09        |
| 12.2986 | 0,09  | -  | -   | -  | -                                | -                   | 0,09        |
| 12.0028 | 0,09  | -  | -   | -  | -                                | -                   | 0,09        |
| 12.0042 | 0,08  | -  | -   | -  | -                                | -                   | 0,08        |
| 12.0079 | 0,07  | -  | -   | -  | -                                | 0,00                | 0,07        |
| 12.0058 | 0,07  | -  | -   | -  | -                                | -                   | 0,07        |
| 12.0070 | 0,06  | -  | -   | -  | -                                | -                   | 0,06        |
| 12.0133 | -   | -  | -   | -  | -                                | 0,06                | 0,06        |
| 12.0101 | -   | -  | -   | -  | -                                | 0,06                | 0,06        |
| 12.0128 | -   | -  | -   | -  | -                                | 0,04                | 0,04        |
| 12.0125 | -   | -  | -   | -  | -                                | 0,03                | 0,03        |
| 12.0055 | -   | -  | -   | -  | -                                | 0,03                | 0,03        |
| 12.0012 | -   | -  | -   | -  | 0,03                             | -                   | 0,03        |
| 12.0078 | -   | -  | -   | -  | 0,02                             | -                   | 0,02        |
| 12.0035 | -   | -  | -   | -  | 0,02                             | -                   | 0,02        |
| 12.0098 | -   | -  | -   | -  | -                                | 0,02                | 0,02        |
| 12.0147 | -   | -  | -   | -  | -                                | 0,02                | 0,02        |
| 12.0048 | 0,02  | -  | -   | -  | -                                | -                   | 0,02        |
| 12.0116 | -   | -  | -   | -  | -                                | 0,02                | 0,02        |
| 12.0029 | -   | -  | -   | -  | 0,01                             | 0,01                | 0,02        |
| 12.0062 | -   | -  | -   | -  | 0,02                             | -                   | 0,02        |
| 12.0097 | -   | -  | -   | -  | -                                | 0,02                | 0,02        |
| 12.0114 | -   | -  | -   | -  | -                                | 0,01                | 0,01        |
| 12.0002 | -   | -  | -   | -  | -                                | 0,01                | 0,01        |
| 12.0109 | -   | -  | -   | -  | -                                | 0,00                | 0,00        |



**Tabela 2.1.152:** Liczba hospitalizacji wykazanych przez świadczeniodawców wg zakresów

| ID          | Położnictwo i ginekologia - hospitalizacja [tys.] | Położnictwo i ginekologia - hospitalizacja II poziom referencyjny [tys.] | Położnictwo i ginekologia - hospitalizacja III poziom referencyjny [tys.] | Ginekologia onkologiczna - hospitalizacja [tys.] | Urologia - hospitalizacja [tys.] | Inne zakresy [tys.] | Suma [tys.] |
|-------------|---|--|---|--|----------------------------------|---------------------|-------------|
| 12.0118     | -   | -  | -   | -  | -                                | 0,00                | 0,00        |
| 12.0006     | -   | -  | -   | -  | -                                | 0,00                | 0,00        |
| 12.0009     | -   | -  | -   | -  | -                                | 0,00                | 0,00        |
| 12.0021     | -   | -  | -   | -  | -                                | 0,00                | 0,00        |
| 12.0038     | -   | -  | -   | -  | 0,00                             | -                   | 0,00        |
| 12.0052     | -   | -  | -   | -  | -                                | 0,00                | 0,00        |
| 12.0071     | -   | -  | -   | -  | -                                | 0,00                | 0,00        |
| 12.0137     | -   | -  | -   | -  | -                                | 0,00                | 0,00        |
| <b>Woj.</b> | <b>3,35</b>                                       | <b>2,04</b>  | <b>1,00</b>   | <b>0,27</b>                                      | <b>0,17</b>                      | <b>0,37</b>         | <b>7,19</b> |

Opracowanie DAiS na podstawie danych NFZ

W Tabeli 2.1.153 zostały zaprezentowane dane dotyczące struktury demograficznej pacjentów podczas poszczególnych hospitalizacji - średni wiek, udział pacjentów w różnych grupach wiekowych i struktura płci.

**Tabela 2.1.153:** Struktura demograficzna pacjentów

| ID      | Średni wiek [lata] | Hospitalizacje kobiet [%] | Hospitalizacje pacjentów w wieku |           |           |           |           | ≥61 [%] |
|---------|--------------------|---------------------------|----------------------------------|-----------|-----------|-----------|-----------|---------|
|         |                    |                           | 0-18 [%]                         | 18-25 [%] | 25-35 [%] | 35-50 [%] | 50-60 [%] |         |
| 12.0001 | 45,4               | 97,0                      | -                                | 7,4       | 13,3      | 45,9      | 20,7      | 12,6    |
| 12.0002 | 11,9               | 61,5                      | 84,6                             | 15,4      | -         | -         | -         | -       |
| 12.0003 | 48,9               | 98,5                      | 3,0                              | 3,0       | 9,4       | 37,4      | 26,6      | 20,7    |
| 12.0004 | 48,4               | 90,7                      | 0,7                              | 0,7       | 5,7       | 52,9      | 27,1      | 12,9    |
| 12.0005 | 46,7               | 99,2                      | -                                | 4,0       | 11,5      | 49,2      | 21,0      | 14,3    |
| 12.0006 | 16,0               | 100,0                     | 100,0                            | -         | -         | -         | -         | -       |
| 12.0008 | 46,2               | 99,6                      | 1,1                              | 4,4       | 14,0      | 43,1      | 18,7      | 18,7    |
| 12.0009 | 52,0               | -                         | -                                | -         | -         | -         | 100,0     | -       |
| 12.0010 | 47,5               | 95,4                      | 0,8                              | 4,6       | 14,5      | 33,6      | 26,7      | 19,8    |
| 12.0011 | 48,6               | 100,0                     | -                                | -         | 3,8       | 48,4      | 39,1      | 8,7     |
| 12.0012 | 54,0               | -                         | -                                | 7,7       | 11,5      | 19,2      | 19,2      | 42,3    |
| 12.0013 | 46,4               | 87,7                      | -                                | 6,2       | 18,5      | 34,0      | 24,1      | 17,3    |
| 12.0014 | 44,0               | 96,7                      | 0,9                              | 6,2       | 14,7      | 47,9      | 15,6      | 14,7    |
| 12.0015 | 46,5               | 98,6                      | -                                | 9,2       | 13,6      | 37,9      | 17,3      | 22,0    |
| 12.0016 | 43,8               | 100,0                     | 1,8                              | 3,2       | 19,1      | 48,8      | 14,7      | 12,4    |
| 12.0018 | 45,1               | 100,0                     | -                                | 0,9       | 11,6      | 63,4      | 17,9      | 6,2     |
| 12.0019 | 44,5               | 94,8                      | -                                | 7,7       | 10,3      | 48,4      | 25,8      | 7,7     |
| 12.0020 | 49,0               | 100,0                     | -                                | 1,5       | 5,1       | 51,3      | 26,2      | 15,9    |
| 12.0021 | 59,0               | 100,0                     | -                                | -         | -         | -         | 100,0     | -       |
| 12.0023 | 43,7               | 95,9                      | 1,6                              | 9,8       | 17,9      | 39,0      | 20,3      | 11,4    |
| 12.0024 | 47,0               | 100,0                     | 0,9                              | 2,8       | 13,5      | 44,3      | 21,4      | 17,1    |
| 12.0026 | 48,4               | 100,0                     | 0,8                              | 3,3       | 6,6       | 47,5      | 25,4      | 16,4    |
| 12.0027 | 45,1               | 98,9                      | -                                | 3,7       | 14,3      | 51,9      | 17,5      | 12,7    |
| 12.0028 | 46,0               | 100,0                     | -                                | 8,0       | 12,6      | 43,7      | 17,2      | 18,4    |
| 12.0029 | 27,8               | 38,9                      | 38,9                             | -         | 38,9      | 11,1      | 5,6       | 5,6     |
| 12.0030 | 44,7               | 100,0                     | -                                | 6,3       | 11,7      | 48,6      | 23,4      | 9,9     |
| 12.0033 | 44,5               | 99,5                      | 0,5                              | 4,8       | 18,2      | 45,5      | 19,4      | 11,7    |
| 12.0034 | 45,6               | 100,0                     | -                                | 3,9       | 12,6      | 53,7      | 17,7      | 12,1    |
| 12.0035 | 53,3               | -                         | -                                | -         | 26,1      | 17,4      | 17,4      | 39,1    |
| 12.0036 | 44,6               | 100,0                     | 2,1                              | 3,1       | 14,6      | 49,0      | 21,9      | 9,4     |
| 12.0037 | 47,1               | 100,0                     | -                                | 2,0       | 13,6      | 49,0      | 20,4      | 15,0    |
| 12.0038 | 61,0               | -                         | -                                | -         | -         | -         | -         | 100,0   |
| 12.0039 | 47,2               | 100,0                     | -                                | 1,0       | 6,8       | 59,2      | 21,4      | 11,7    |
| 12.0041 | 43,1               | 100,0                     | 0,7                              | 7,7       | 15,4      | 45,5      | 21,0      | 9,8     |
| 12.0042 | 47,1               | 100,0                     | -                                | 5,0       | 1,2       | 56,2      | 31,2      | 6,2     |

Tabela 2.1.153: Struktura demograficzna pacjentów

| ID          | Średni wiek [lata] | Hospitalizacje kobiet [%] | Hospitalizacje pacjentów w wieku |            |             |             |             |             |
|-------------|--------------------|---------------------------|----------------------------------|------------|-------------|-------------|-------------|-------------|
|             |                    |                           | 0-18 [%]                         | 18-25 [%]  | 25-35 [%]   | 35-50 [%]   | 50-60 [%]   | >=61 [%]    |
| 12.0043     | 46,6               | 100,0                     | 0,6                              | 1,9        | 7,5         | 54,7        | 24,5        | 10,7        |
| 12.0044     | 48,2               | 100,0                     | 0,7                              | 1,4        | 10,7        | 45,0        | 27,9        | 14,3        |
| 12.0045     | 43,1               | 100,0                     | 0,6                              | 6,6        | 19,9        | 45,2        | 15,7        | 12,0        |
| 12.0048     | 48,4               | 100,0                     | -                                | -          | 4,8         | 42,9        | 38,1        | 14,3        |
| 12.0049     | 46,9               | 100,0                     | -                                | 3,2        | 14,5        | 46,8        | 18,5        | 16,9        |
| 12.0051     | 44,5               | 100,0                     | -                                | 2,2        | 14,9        | 54,5        | 17,2        | 11,2        |
| 12.0052     | 17,0               | 100,0                     | 100,0                            | -          | -           | -           | -           | -           |
| 12.0055     | 44,7               | 81,5                      | -                                | -          | 7,4         | 70,4        | 11,1        | 11,1        |
| 12.0058     | 47,1               | 100,0                     | -                                | -          | 6,1         | 60,6        | 27,3        | 6,1         |
| 12.0062     | 54,8               | -                         | -                                | -          | 16,7        | 22,2        | 22,2        | 38,9        |
| 12.0070     | 46,9               | 100,0                     | -                                | 1,6        | 4,7         | 59,4        | 29,7        | 4,7         |
| 12.0071     | 40,0               | 100,0                     | -                                | -          | -           | 100,0       | -           | -           |
| 12.0073     | 47,4               | 100,0                     | -                                | 1,5        | 8,5         | 53,2        | 25,9        | 10,9        |
| 12.0074     | 50,9               | 100,0                     | -                                | 2,2        | 7,7         | 37,4        | 27,5        | 25,3        |
| 12.0075     | 43,1               | 100,0                     | 0,4                              | 3,1        | 21,1        | 46,5        | 24,6        | 4,4         |
| 12.0078     | 38,8               | -                         | -                                | 12,5       | 37,5        | 25,0        | 16,7        | 8,3         |
| 12.0079     | 50,2               | 100,0                     | -                                | -          | 8,2         | 39,7        | 34,2        | 17,8        |
| 12.0097     | 44,9               | 100,0                     | -                                | -          | 13,3        | 53,3        | 33,3        | -           |
| 12.0098     | 44,4               | 100,0                     | -                                | 4,3        | 17,4        | 39,1        | 30,4        | 8,7         |
| 12.0101     | 37,5               | 96,4                      | -                                | 3,6        | 23,6        | 63,6        | 9,1         | -           |
| 12.0109     | 42,3               | 100,0                     | -                                | -          | -           | 100,0       | -           | -           |
| 12.0114     | 46,4               | 100,0                     | -                                | -          | 7,1         | 50,0        | 42,9        | -           |
| 12.0116     | 48,5               | 100,0                     | -                                | -          | 10,5        | 31,6        | 47,4        | 10,5        |
| 12.0118     | 48,0               | 100,0                     | -                                | -          | 33,3        | 33,3        | -           | 33,3        |
| 12.0125     | 35,9               | 100,0                     | -                                | 9,1        | 33,3        | 54,5        | 3,0         | -           |
| 12.0128     | 48,7               | 100,0                     | -                                | 4,8        | 7,1         | 52,4        | 16,7        | 19,0        |
| 12.0133     | 47,9               | 100,0                     | -                                | -          | 3,6         | 53,6        | 39,3        | 3,6         |
| 12.0137     | 40,0               | 100,0                     | -                                | -          | -           | 100,0       | -           | -           |
| 12.0147     | 47,9               | 100,0                     | -                                | -          | 8,7         | 52,2        | 26,1        | 13,0        |
| 12.2986     | 49,7               | 100,0                     | -                                | 2,2        | 3,3         | 51,1        | 26,7        | 16,7        |
| <b>Woj.</b> | <b>46,0</b>        | <b>97,3</b>               | <b>0,8</b>                       | <b>4,0</b> | <b>12,9</b> | <b>46,8</b> | <b>21,9</b> | <b>13,7</b> |

Opracowanie DAiS na podstawie danych NFZ

Ważnym czynnikiem jest wielochorobowość hospitalizowanych pacjentów<sup>54</sup>. Aby umożliwić porównania między szpitalami i województwami ustalono kategorie współczynnika wyznaczone na podstawie **ogólnopolskiego** rozkładu wielochorobowości dla danej podgrupy chorób. Przedziały dobrano tak, aby ich szerokość była równa odchyleniu standardowemu ( $\sigma$ ) rozkładu ogólnopolskiego, a przedział *Średni* miał środek w medianie rozkładu ogólnopolskiego ( $M$ ). Przyjmując powyższe założenia, ustalono następujące kategorie współczynnika wielochorobowości:

- *BN* - Bardzo Niski:  $(-\infty, M - 1.5\sigma]$ ,
- *N* - Niski:  $(M - 1.5\sigma, M - 0.5\sigma]$ ,
- *Ś* - Średni:  $(M - 0.5\sigma, M + 0.5\sigma]$ ,
- *W* - Wysoki:  $(M + 0.5\sigma, M + 1.5\sigma]$ ,
- *BW* - Bardzo Wysoki:  $(M + 1.5\sigma, +\infty)$ .

Więcej na temat tego zagadnienia zostało omówione w Mapach Potrzeb Zdrowotnych 2018 r. w zakresie lecznictwa szpitalnego <http://www.mpz.mz.gov.pl/mapy-szpitalne-ustawowe-2018/> w rozdziale Wielochorobowość. Tabela 2.1.154 prezentuje rozkład pacjentów ze względu na poziom współczynnika wielochorobowości dla świadczeniodawców realizujących hospitalizacje w ramach danej podgrupy chorób w województwie śląskim.

<sup>54</sup>Dotyczy wszystkich hospitalizacji z powodu analizowanej podgrupy chorób.

Tabela 2.1.154: Rozkład pacjentów względem współczynnika wielochorobowości

| ID      | Liczba hospitalizacji <sup>a</sup><br>[tys.] | Udział pacjentów ze współczynnikiem wielochorobowości: |           |            |            |                   |
|---------|--|--|-----------|------------|------------|-------------------|
|         |  | bardzo niski [%]                                       | niski [%] | średni [%] | wysoki [%] | bardzo wysoki [%] |
| 12.0001 | 0,14   | 6,67   | 18,52     | 48,89      | 17,78      | 8,15              |
| 12.0002 | 0,01   | 76,92  | 23,08     | -          | -          | -                 |
| 12.0003 | 0,20   | 4,93   | 15,76     | 37,44      | 24,14      | 17,73             |
| 12.0004 | 0,14   | -  | 16,43     | 53,57      | 21,43      | 8,57              |
| 12.0005 | 0,25   | 5,16   | 21,03     | 48,81      | 20,24      | 4,76              |
| 12.0006 | 0,00   | 100,00   | -         | -          | -          | -                 |
| 12.0008 | 0,45   | 6,44   | 22,67     | 37,56      | 23,56      | 9,78              |
| 12.0009 | 0,00   | -  | -         | -          | -          | 100,00            |
| 12.0010 | 0,13   | 7,63   | 16,79     | 43,51      | 25,19      | 6,87              |
| 12.0011 | 0,18   | 0,54   | 15,22     | 57,07      | 21,74      | 5,43              |
| 12.0012 | 0,03   | -  | 7,69      | 15,38      | 15,38      | 61,54             |
| 12.0013 | 0,16   | 6,17   | 24,07     | 33,95      | 25,31      | 10,49             |
| 12.0014 | 0,21   | 7,58   | 29,86     | 35,55      | 19,43      | 7,58              |
| 12.0015 | 0,35   | 12,43  | 23,70     | 33,24      | 19,94      | 10,69             |
| 12.0016 | 0,34   | 7,65   | 31,47     | 40,00      | 12,94      | 7,94              |
| 12.0018 | 0,11   | 0,89   | 25,00     | 61,61      | 7,14       | 5,36              |
| 12.0019 | 0,16   | 4,52   | 23,87     | 48,39      | 19,35      | 3,87              |
| 12.0020 | 0,20   | 2,05   | 15,38     | 54,36      | 21,03      | 7,18              |
| 12.0021 | 0,00   | -  | -         | -          | 100,00     | -                 |
| 12.0023 | 0,12   | 12,20  | 22,76     | 37,40      | 18,70      | 8,94              |
| 12.0024 | 0,33   | 5,20   | 24,16     | 40,67      | 21,41      | 8,56              |
| 12.0026 | 0,12   | 5,74   | 15,57     | 47,54      | 22,95      | 8,20              |
| 12.0027 | 0,19   | 2,65   | 30,16     | 44,44      | 16,40      | 6,35              |
| 12.0028 | 0,09   | 6,90   | 18,39     | 39,08      | 21,84      | 13,79             |
| 12.0029 | 0,02   | 38,89  | 16,67     | 27,78      | 5,56       | 11,11             |
| 12.0030 | 0,11   | 4,50   | 27,03     | 50,45      | 14,41      | 3,60              |
| 12.0033 | 0,42   | 8,85   | 27,27     | 40,43      | 18,66      | 4,78              |
| 12.0034 | 0,23   | 5,63   | 24,24     | 51,08      | 13,42      | 5,63              |
| 12.0035 | 0,02   | -  | -         | 43,48      | 13,04      | 43,48             |
| 12.0036 | 0,10   | 2,08   | 27,08     | 50,00      | 14,58      | 6,25              |
| 12.0037 | 0,15   | 2,04   | 25,85     | 44,90      | 17,01      | 10,20             |
| 12.0038 | 0,00   | -  | -         | -          | -          | 100,00            |
| 12.0039 | 0,10   | 0,97   | 23,30     | 52,43      | 17,48      | 5,83              |
| 12.0041 | 0,14   | 10,49  | 30,77     | 41,96      | 9,79       | 6,99              |
| 12.0042 | 0,08   | 5,00   | 8,75      | 53,75      | 28,75      | 3,75              |
| 12.0043 | 0,16   | 3,14   | 20,75     | 55,97      | 13,84      | 6,29              |
| 12.0044 | 0,14   | 6,43   | 15,71     | 52,14      | 15,71      | 10,00             |
| 12.0045 | 0,17   | 9,64   | 31,33     | 42,17      | 10,84      | 6,02              |
| 12.0048 | 0,02   | 4,76   | 14,29     | 38,10      | 38,10      | 4,76              |
| 12.0049 | 0,12   | 4,03   | 28,23     | 42,74      | 12,90      | 12,10             |
| 12.0051 | 0,13   | 4,48   | 30,60     | 45,52      | 16,42      | 2,99              |
| 12.0052 | 0,00   | 100,00   | -         | -          | -          | -                 |
| 12.0055 | 0,03   | -  | 22,22     | 48,15      | 25,93      | 3,70              |
| 12.0058 | 0,07   | -  | 15,15     | 59,09      | 24,24      | 1,52              |
| 12.0062 | 0,02   | -  | 5,56      | 16,67      | 33,33      | 44,44             |
| 12.0070 | 0,06   | 1,56   | 12,50     | 68,75      | 15,62      | 1,56              |
| 12.0071 | 0,00   | -  | 100,00    | -          | -          | -                 |
| 12.0073 | 0,20   | 1,49   | 21,89     | 53,73      | 18,91      | 3,98              |
| 12.0074 | 0,09   | 5,49   | 17,58     | 47,25      | 16,48      | 13,19             |
| 12.0075 | 0,23   | 6,58   | 32,02     | 44,74      | 13,16      | 3,51              |
| 12.0078 | 0,02   | -  | 29,17     | 33,33      | 25,00      | 12,50             |
| 12.0079 | 0,07   | 2,74   | 15,07     | 35,62      | 32,88      | 13,70             |
| 12.0097 | 0,02   | 6,67   | 20,00     | 66,67      | 6,67       | -                 |
| 12.0098 | 0,02   | 8,70   | 26,09     | 43,48      | 13,04      | 8,70              |
| 12.0101 | 0,06   | 3,64   | 61,82     | 29,09      | 3,64       | 1,82              |
| 12.0109 | 0,00   | -  | -         | 100,00     | -          | -                 |
| 12.0114 | 0,01   | -  | 7,14      | 85,71      | 7,14       | -                 |
| 12.0116 | 0,02   | -  | 10,53     | 36,84      | 52,63      | -                 |
| 12.0118 | 0,00   | -  | 33,33     | 33,33      | 33,33      | -                 |
| 12.0125 | 0,03   | 21,21  | 42,42     | 33,33      | 3,03       | -                 |
| 12.0128 | 0,04   | 7,14   | 16,67     | 47,62      | 21,43      | 7,14              |
| 12.0133 | 0,06   | -  | 14,29     | 66,07      | 16,07      | 3,57              |

**Tabela 2.1.154:** Rozkład pacjentów względem współczynnika wielochorobowości

| ID          | Liczba hospitalizacji <sup>a</sup><br>[tys.] | Udział pacjentów ze współczynnikiem wielochorobowości: |              |              |              |                   |
|-------------|--|--|--------------|--------------|--------------|-------------------|
|             |  | bardzo niski [%]                                       | niski [%]    | średni [%]   | wysoki [%]   | bardzo wysoki [%] |
| 12.0137     | 0,00   | -  | 100,00       | -            | -            | -                 |
| 12.0147     | 0,02   | -  | 21,74        | 39,13        | 34,78        | 4,35              |
| 12.2986     | 0,09   | 3,33   | 15,56        | 46,67        | 27,78        | 6,67              |
| <b>Woj.</b> | <b>7,19</b>                                  | <b>5,77</b>  | <b>23,30</b> | <b>44,60</b> | <b>18,57</b> | <b>7,76</b>       |

a Liczba może się różnić od łącznej liczby hospitalizacji realizowanych dla danej podrupy chorób. Brak wyliczeń dla niektórych hospitalizacji związany jest z brakiem możliwości przypisania ich kodów ICD-10 do homogenicznych grup chorób.

Opracowanie DAiS na podstawie danych NFZ

Statystyki dotyczące miejsca zamieszkania hospitalizowanych pacjentów w odniesieniu do miejsca realizacji świadczeń prezentuje Tabela 2.1.155. W niniejszej analizie miasto na prawach powiatu i przylegający do niego powiat traktowane są jako jeden powiat, np. powiat m. Wrocław i powiat wrocławski.

**Tabela 2.1.155:** Struktura geograficzna pacjentów

| ID      | Hospitalizacje pacjentów |  |  | Średnia odległość pacjenta do szpitala | Odległość jaką przejechało 50% pacjentów | Udział pacjentów ze wsi [%] |
|---------|--------------------------|--|--|--|--|-----------------------------|
|         | spoza województwa [%]    | spoza powiatu, z tego samego województwa [%] | spoza powiatu, z tego samego województwa [%] |  |  |                             |
| 12.0001 | 0,7                      | 9,6  | 89,6   | 16,4                                   | 11,7                                     | 48,1                        |
| 12.0002 | 7,7                      | 61,5   | 30,8   | 28,2                                   | 11,7                                     | 30,8                        |
| 12.0003 | 8,4                      | 21,2   | 70,4   | 14,3                                   | 9,2                                      | 40,4                        |
| 12.0004 | 2,1                      | 37,1   | 60,7   | 8,4                                    | 0,0                                      | 21,4                        |
| 12.0005 | 5,2                      | 57,1   | 37,7   | 17,7                                   | 11,4                                     | 7,9                         |
| 12.0006 | -                        | 100,0  | -  | 5,7                                    | 5,7                                      | -                           |
| 12.0008 | 6,0                      | 28,7   | 65,3   | 14,3                                   | 11,8                                     | 48,4                        |
| 12.0009 | -                        | 100,0  | -  | 41,2                                   | 41,2                                     | -                           |
| 12.0010 | 5,3                      | 16,0   | 78,6   | 7,4                                    | 0,0                                      | 6,9                         |
| 12.0011 | 0,5                      | 44,6   | 54,9   | 8,6                                    | 7,3                                      | 30,4                        |
| 12.0012 | 15,4                     | 69,2   | 15,4   | 19,1                                   | 16,7                                     | 23,1                        |
| 12.0013 | 2,5                      | 38,9   | 58,6   | 10,6                                   | 0,0                                      | 29,6                        |
| 12.0014 | 5,2                      | 38,9   | 55,9   | 13,6                                   | 12,3                                     | 43,1                        |
| 12.0015 | 2,6                      | 28,9   | 68,5   | 7,9                                    | 0,0                                      | 4,0                         |
| 12.0016 | 5,9                      | 72,4   | 21,8   | 25,4                                   | 19,4                                     | 14,1                        |
| 12.0018 | 1,8                      | 42,9   | 55,4   | 9,4                                    | 0,0                                      | 8,0                         |
| 12.0019 | 5,2                      | 7,7  | 87,1   | 10,9                                   | 0,0                                      | 41,9                        |
| 12.0020 | 3,6                      | 55,4   | 41,0   | 13,3                                   | 10,6                                     | 19,0                        |
| 12.0021 | -                        | 100,0  | -  | 8,4                                    | 8,4                                      | -                           |
| 12.0023 | 5,7                      | 48,0   | 46,3   | 15,2                                   | 13,0                                     | 39,8                        |
| 12.0024 | 7,3                      | 66,4   | 26,3   | 25,1                                   | 14,0                                     | 18,7                        |
| 12.0026 | 2,5                      | 7,4  | 90,2   | 9,5                                    | 6,1                                      | 30,3                        |
| 12.0027 | 2,1                      | 30,2   | 67,7   | 11,0                                   | 9,5                                      | 32,8                        |
| 12.0028 | -                        | 4,6  | 95,4   | 11,2                                   | 9,6                                      | 73,6                        |
| 12.0029 | 11,1                     | 55,6   | 33,3   | 34,9                                   | 9,9                                      | 16,7                        |
| 12.0030 | -                        | 22,5   | 77,5   | 6,5                                    | 4,0                                      | 13,5                        |
| 12.0033 | 8,4                      | 63,4   | 28,2   | 20,7                                   | 11,4                                     | 9,3                         |
| 12.0034 | 4,8                      | 55,0   | 40,3   | 21,4                                   | 9,8                                      | 13,0                        |
| 12.0035 | -                        | 56,5   | 43,5   | 11,0                                   | 11,3                                     | 8,7                         |
| 12.0036 | 6,2                      | 50,0   | 43,8   | 9,4                                    | 8,9                                      | 47,9                        |
| 12.0037 | 0,7                      | 53,7   | 45,6   | 8,6                                    | 5,4                                      | 17,7                        |
| 12.0038 | -                        | 100,0  | -  | 42,9                                   | 42,9                                     | 100,0                       |
| 12.0039 | 3,9                      | 75,7   | 20,4   | 18,7                                   | 9,5                                      | 12,6                        |
| 12.0041 | 1,4                      | 50,3   | 48,3   | 11,6                                   | 8,9                                      | 23,8                        |
| 12.0042 | -                        | 30,0   | 70,0   | 10,0                                   | 4,2                                      | 53,8                        |
| 12.0043 | 1,3                      | 36,5   | 62,3   | 7,9                                    | 0,0                                      | 11,9                        |
| 12.0044 | 3,6                      | 43,6   | 52,9   | 15,3                                   | 10,1                                     | 10,7                        |
| 12.0045 | 5,4                      | 56,6   | 38,0   | 25,0                                   | 15,5                                     | 36,1                        |
| 12.0048 | 4,8                      | 9,5  | 85,7   | 11,2                                   | 10,8                                     | 52,4                        |
| 12.0049 | 1,6                      | 39,0   | 59,3   | 8,0                                    | 0,0                                      | 1,6                         |
| 12.0051 | 9,0                      | 64,2   | 26,9   | 30,7                                   | 17,1                                     | 15,7                        |

Tabela 2.1.155: Struktura geograficzna pacjentów

| ID          | Hospitalizacje pacjentów |  |  | Średnia odległość pacjenta do szpitala | Odległość jaką przejechało 50% pacjentów | Udział pacjentów ze wsi [%] |
|-------------|--------------------------|--|--|--|--|-----------------------------|
|             | spoza województwa [%]    | spoza powiatu, z tego samego województwa [%] | spoza powiatu, z tego samego województwa [%] |  |  |                             |
| 12.0052     | -                        | 100,0  | -  | 36,0                                   | 36,0                                     | 100,0                       |
| 12.0055     | 14,8                     | 18,5   | 66,7   | 25,1                                   | 6,0                                      | 51,9                        |
| 12.0058     | 1,5                      | 69,7   | 28,8   | 28,6                                   | 9,0                                      | 28,8                        |
| 12.0062     | -                        | 55,6   | 44,4   | 9,7                                    | 11,0                                     | 5,6                         |
| 12.0070     | 39,1                     | 26,6   | 34,4   | 30,6                                   | 17,7                                     | 12,5                        |
| 12.0071     | -                        | -  | 100,0  | -                                      | 0,0                                      | -                           |
| 12.0073     | 3,5                      | 49,8   | 46,8   | 12,8                                   | 3,5                                      | 2,5                         |
| 12.0074     | 1,1                      | 50,5   | 48,4   | 9,5                                    | 7,9                                      | 3,3                         |
| 12.0075     | 11,4                     | 65,8   | 22,8   | 23,3                                   | 17,1                                     | 18,9                        |
| 12.0078     | 4,2                      | 79,2   | 16,7   | 20,9                                   | 9,8                                      | 12,5                        |
| 12.0079     | 4,1                      | 37,0   | 58,9   | 22,4                                   | 11,5                                     | 39,7                        |
| 12.0097     | 6,7                      | 66,7   | 26,7   | 18,7                                   | 16,8                                     | 13,3                        |
| 12.0098     | 4,3                      | 69,6   | 26,1   | 23,7                                   | 17,1                                     | 13,0                        |
| 12.0101     | 9,1                      | 74,5   | 16,4   | 40,9                                   | 26,0                                     | 27,3                        |
| 12.0109     | -                        | 33,3   | 66,7   | 9,0                                    | 9,9                                      | 66,7                        |
| 12.0114     | -                        | 64,3   | 35,7   | 11,4                                   | 12,1                                     | 21,4                        |
| 12.0116     | 10,5                     | 26,3   | 63,2   | 22,3                                   | 11,5                                     | 42,1                        |
| 12.0118     | -                        | 66,7   | 33,3   | 6,4                                    | 9,5                                      | -                           |
| 12.0125     | 15,2                     | 60,6   | 24,2   | 26,1                                   | 13,6                                     | 18,2                        |
| 12.0128     | -                        | 45,2   | 54,8   | 10,1                                   | 0,0                                      | 2,4                         |
| 12.0133     | 1,8                      | 91,1   | 7,1  | 21,7                                   | 19,4                                     | 3,6                         |
| 12.0137     | -                        | -  | 100,0  | -                                      | 0,0                                      | -                           |
| 12.0147     | 17,4                     | 13,0   | 69,6   | 36,2                                   | 12,3                                     | 39,1                        |
| 12.2986     | 2,2                      | 45,6   | 52,2   | 7,4                                    | 0,0                                      | 7,8                         |
| <b>Woj.</b> | <b>4,9</b>               | <b>45,2</b>                                  | <b>49,9</b>                                  | <b>15,9</b>                            | <b>9,9</b>                               | <b>22,8</b>                 |

Opracowanie DAiS na podstawie danych NFZ

W województwie śląskim odsetek pacjentów przyjętych w czasie<sup>55</sup>, w którym w Polsce przyjęto połowę z nich wyniósł 45.78%. W Polsce odsetek pacjentów przyjętych w trybie nagłym z rozpoznaniem wchodzącym w skład analizowanej grupy rozpoznań wyniósł 13.65%, podczas gdy wartość ta dla województwa wyniosła 23.38%. Liczba świadczeniodawców, dla których odnotowano wyższy niż w Polsce odsetek przyjęć w trybie nagłym wyniosła 23 (36.51%).

Informacje o wartości statystyki opisującej czas oczekiwania na przyjęcie do szpitala oraz strukturę trybów nagłych i planowych dla poszczególnych szpitali w województwie prezentuje Tabela 2.1.156. Przy interpretacji wskaźnika „Udział przyjętych do czasu wyznaczonego przez medianę PL” należy zwrócić uwagę na „Udział trybów nagłych” (nie należy wyciągać wniosków na podstawie pierwszego z tych wskaźników, w przypadku zaobserwowania niskich wartości dla drugiego z nich).

Tabela 2.1.156: Statystyki dotyczące trybów przyjęć i czasu oczekiwania

| ID      | Udział trybów nagłych [%] | Udział trybów planowych [%] | Udział inny tryb [%] | Udział hospitalizacji planowych, dla których obliczono czas oczekiwania [%] | Udział hospitalizacji planowych, gdzie czas oczekiwania wyniósł 0 dni [%] | Mediana czasu oczekiwania [dni] | Udział przyjętych do czasu wyznaczonego przez medianę w PL [%] |
|---------|---------------------------|-----------------------------|----------------------|---|---|---------------------------------|--|
| 12.0051 | 3,7                       | 96,3                        | -                    | 100,0   | 3,9   | 20                              | 57,4   |
| 12.0058 | 33,3                      | 66,7                        | -                    | 100,0   | -   | 20                              | 59,1   |
| 12.0016 | 35,9                      | 63,8                        | 0,3                  | 100,0   | -   | 26                              | 45,2   |
| 12.0074 | 18,7                      | 81,3                        | -                    | 100,0   | 1,4   | 15                              | 62,2   |
| 12.0041 | 76,9                      | 23,1                        | -                    | 100,0   | -   | 50                              | 6,1  |
| 12.0049 | 87,0                      | 13,0                        | -                    | 100,0   | -   | 35                              | 12,5   |
| 12.0010 | 79,4                      | 20,6                        | -                    | 100,0   | -   | 27                              | 33,3   |
| 12.0014 | 97,2                      | 2,8                         | -                    | 100,0   | -   | 19                              | 83,3   |
| 12.0147 | -                         | 100,0                       | -                    | 100,0   | -   | 24                              | 34,8   |
| 12.0044 | 26,4                      | 73,6                        | -                    | 100,0   | -   | 27                              | 40,8   |

<sup>55</sup>Czas oczekiwania liczony jest metodą RTT (ang. Referral To Treatment) wyłącznie dla przyjęć planowych na leczenie szpitalne na podstawie skierowań

**Tabela 2.1.156:** Statystyki dotyczące trybów przyjęć i czasu oczekiwania

| ID          | Udział trybów nagłych [%] | Udział trybów planowych [%] | Udział inny tryb [%] | Udział hospitalizacji planowych, dla których obliczono czas oczekiwania [%] | Udział hospitalizacji planowych, gdzie czas oczekiwania wyniósł 0 dni [%] | Mediana czasu oczekiwania [dni] | Udział przyjętych do czasu wyznaczonego przez medianę w PL [%] |
|-------------|---------------------------|-----------------------------|----------------------|---|---|---------------------------------|--|
| 12.0001     | 22,2                      | 77,8                        | -                    | 100,0   | -   | 36                              | 32,4   |
| 12.0033     | 18,7                      | 80,9                        | 0,5                  | 100,0   | 1,2   | 65                              | 13,6   |
| 12.0015     | 74,6                      | 25,4                        | -                    | 100,0   | 1,1   | 19                              | 60,2   |
| 12.0008     | 12,2                      | 86,4                        | 1,3                  | 100,0   | 2,1   | 31                              | 42,2   |
| 12.0012     | 3,8                       | 96,2                        | -                    | 100,0   | 4,0   | 13                              | 68,0   |
| 12.0070     | 40,6                      | 59,4                        | -                    | 100,0   | -   | 18                              | 55,3   |
| 12.0039     | 40,8                      | 59,2                        | -                    | 100,0   | -   | 36                              | 27,9   |
| 12.0003     | 21,2                      | 75,4                        | 3,4                  | 100,0   | 5,9   | 14                              | 70,6   |
| 12.0075     | 3,9                       | 96,1                        | -                    | 100,0   | 2,7   | 18                              | 60,7   |
| 12.0062     | 5,6                       | 94,4                        | -                    | 100,0   | -   | 12                              | 76,5   |
| 12.0011     | 13,0                      | 87,0                        | -                    | 100,0   | 1,2   | 12                              | 66,2   |
| 12.0026     | 99,2                      | 0,8                         | -                    | 100,0   | 100,0   | 0                               | 100,0  |
| 12.0027     | 46,0                      | 54,0                        | -                    | 100,0   | 1,0   | 24                              | 44,1   |
| 12.0036     | 10,4                      | 89,6                        | -                    | 100,0   | 5,8   | 6                               | 86,0   |
| 12.0030     | 16,2                      | 83,8                        | -                    | 100,0   | 3,2   | 12                              | 68,8   |
| 12.0045     | 8,4                       | 91,6                        | -                    | 100,0   | 2,0   | 29                              | 45,4   |
| 12.0037     | 14,3                      | 85,7                        | -                    | 100,0   | 0,8   | 30                              | 45,2   |
| 12.0035     | 87,0                      | 13,0                        | -                    | 100,0   | -   | 27                              | 33,3   |
| 12.0004     | 17,1                      | 82,9                        | -                    | 100,0   | -   | 34                              | 24,1   |
| 12.0013     | 72,8                      | 27,2                        | -                    | 100,0   | -   | 24                              | 50,0   |
| 12.0079     | 16,4                      | 82,2                        | 1,4                  | 100,0   | -   | 36                              | 31,7   |
| 12.0024     | 9,8                       | 90,2                        | -                    | 100,0   | 2,0   | 18                              | 59,3   |
| 12.0125     | -                         | 100,0                       | -                    | 100,0   | -   | 30                              | 39,4   |
| 12.0133     | -                         | 100,0                       | -                    | 100,0   | 3,6   | 16                              | 62,5   |
| 12.0078     | 62,5                      | 37,5                        | -                    | 100,0   | 11,1  | 13                              | 77,8   |
| 12.0116     | -                         | 100,0                       | -                    | 100,0   | -   | 7                               | 68,4   |
| 12.0043     | 12,6                      | 87,4                        | -                    | 100,0   | -   | 132                             | 7,2  |
| 12.0020     | 68,7                      | 31,3                        | -                    | 100,0   | 1,6   | 19                              | 57,4   |
| 12.0101     | -                         | 100,0                       | -                    | 100,0   | -   | 123                             | 1,8  |
| 12.0028     | 95,4                      | 4,6                         | -                    | 100,0   | -   | 10                              | 75,0   |
| 12.0055     | 14,8                      | 85,2                        | -                    | 100,0   | -   | 29                              | 34,8   |
| 12.0114     | -                         | 100,0                       | -                    | 100,0   | -   | 20                              | 71,4   |
| 12.0005     | 50,4                      | 49,6                        | -                    | 100,0   | 6,4   | 17                              | 67,2   |
| 12.0023     | 46,3                      | 53,7                        | -                    | 100,0   | -   | 16                              | 63,6   |
| 12.0018     | 8,0                       | 92,0                        | -                    | 100,0   | -   | 71                              | 20,4   |
| 12.0048     | 95,2                      | 4,8                         | -                    | 100,0   | -   | 11                              | 100,0  |
| 12.0073     | 4,0                       | 96,0                        | -                    | 100,0   | 2,1   | 28                              | 42,0   |
| 12.0097     | -                         | 100,0                       | -                    | 100,0   | -   | 21                              | 60,0   |
| 12.0029     | 33,3                      | 66,7                        | -                    | 100,0   | 16,7  | 16                              | 66,7   |
| 12.0098     | -                         | 100,0                       | -                    | 100,0   | -   | 32                              | 39,1   |
| 12.0042     | 31,2                      | 68,8                        | -                    | 100,0   | 3,6   | 5                               | 94,5   |
| 12.2986     | 33,3                      | 66,7                        | -                    | 100,0   | -   | 28                              | 41,7   |
| 12.0006     | 100,0                     | -                           | -                    | -   | -   | -                               | -  |
| 12.0118     | -                         | 100,0                       | -                    | 100,0   | -   | 29                              | 33,3   |
| 12.0038     | -                         | 100,0                       | -                    | 100,0   | -   | 9                               | 100,0  |
| 12.0034     | 38,5                      | 61,5                        | -                    | 100,0   | -   | 48                              | 22,5   |
| 12.0019     | 88,4                      | 11,6                        | -                    | 100,0   | -   | 30                              | 44,4   |
| 12.0002     | 38,5                      | 46,2                        | 15,4                 | 100,0   | -   | 32                              | 50,0   |
| 12.0128     | -                         | 100,0                       | -                    | 100,0   | 2,4   | 22                              | 59,5   |
| 12.0109     | -                         | 100,0                       | -                    | 100,0   | -   | 72                              | 33,3   |
| 12.0052     | 100,0                     | -                           | -                    | -   | -   | -                               | -  |
| 12.0071     | 100,0                     | -                           | -                    | -   | -   | -                               | -  |
| 12.0009     | -                         | 100,0                       | -                    | 100,0   | -   | 4                               | 100,0  |
| 12.0021     | 100,0                     | -                           | -                    | -   | -   | -                               | -  |
| 12.0137     | -                         | 100,0                       | -                    | 100,0   | -   | 24                              | -  |
| <b>Woj.</b> | <b>35,4</b>               | <b>64,3</b>                 | <b>0,3</b>           | <b>100,0</b>  | <b>1,7</b>  | <b>26</b>                       | <b>45,8</b>  |

Opracowanie DAiS na podstawie danych z NFZ

W tabeli 2.1.157 przeanalizowano strukturę świadczeń JGP w podziale na zabiegowe i zachowawcze <sup>56</sup>.

<sup>56</sup> Świadczenia zabiegowe oznaczone są symbolem '\*' w załączniku 1a do zarządzenia w sprawie określenia warunków zawierania

Jako świadczenia zabiegowe specjalistyczne u dorosłych zakwalifikowano te świadczenia zabiegowe, których nie można rozliczyć na chirurgii ogólnej. Jako świadczenia zabiegowe specjalistyczne u dzieci zakwalifikowano te świadczenia zabiegowe, których nie można rozliczyć na chirurgii ogólnej dla dzieci. Jako świadczenia zachowawcze specjalistyczne u dorosłych zakwalifikowano te świadczenia zachowawcze, których nie można rozliczyć na chorobach wewnętrznych (internie). Jako świadczenia zachowawcze specjalistyczne u dzieci zakwalifikowano te świadczenia zachowawcze, których nie można rozliczyć na pediatrii.

Tabela 2.1.157: Struktura świadczeń JGP

| ID      | Liczba hospitalizacji [tys.] | Świadczenia nieJGP [%] | Świadczenia zabiegowe [%] | Świadczenia zabiegowe specjalistyczne u dorosłych [%] | Świadczenia zabiegowe specjalistyczne u dzieci [%] | Świadczenia zachowawcze [%] | Świadczenia zachowawcze specjalistyczne u dorosłych [%] | Świadczenia zachowawcze specjalistyczne u dzieci [%] |
|---------|------------------------------|------------------------|---------------------------|---|--|-----------------------------|---|--|
| 12.0001 | 0,14                         | -                      | 78,52                     | 96,23   | -  | 21,48                       | 17,24   | -  |
| 12.0002 | 0,01                         | -                      | 100,00                    | 50,00   | 100,00   | -                           | -   | -  |
| 12.0003 | 0,20                         | 1,48                   | 83,50                     | 99,39   | 100,00   | 16,50                       | 26,67   | 100,00   |
| 12.0004 | 0,14                         | 1,43                   | 94,93                     | 90,08   | -  | 5,07                        | 50,00   | 100,00   |
| 12.0005 | 0,25                         | 3,17                   | 89,34                     | 99,54   | -  | 10,66                       | 46,15   | -  |
| 12.0006 | 0,00                         | -                      | -                         | -   | -  | 100,00                      | -   | 100,00   |
| 12.0008 | 0,45                         | 0,67                   | 90,16                     | 99,00   | 100,00   | 9,84                        | 14,63   | 100,00   |
| 12.0009 | 0,00                         | -                      | 100,00                    | -   | -  | -                           | -   | -  |
| 12.0010 | 0,13                         | -                      | 79,39                     | 94,17   | 100,00   | 20,61                       | 22,22   | -  |
| 12.0011 | 0,18                         | -                      | 92,93                     | 99,42   | -  | 7,07                        | 61,54   | -  |
| 12.0012 | 0,03                         | -                      | 100,00                    | 7,69  | -  | -                           | -   | -  |
| 12.0013 | 0,16                         | 1,23                   | 82,50                     | 87,88   | -  | 17,50                       | 17,86   | -  |
| 12.0014 | 0,21                         | 7,11                   | 86,73                     | 95,86   | 100,00   | 13,27                       | 3,85  | -  |
| 12.0015 | 0,35                         | -                      | 80,92                     | 98,21   | -  | 19,08                       | 16,67   | -  |
| 12.0016 | 0,34                         | 2,94                   | 95,15                     | 100,00  | 100,00   | 4,85                        | 25,00   | -  |
| 12.0018 | 0,11                         | -                      | 85,71                     | 98,96   | -  | 14,29                       | 56,25   | -  |
| 12.0019 | 0,16                         | 2,58                   | 84,77                     | 94,53   | -  | 15,23                       | 26,09   | -  |
| 12.0020 | 0,20                         | -                      | 81,03                     | 100,00  | -  | 18,97                       | 37,84   | -  |
| 12.0021 | 0,00                         | -                      | -                         | -   | -  | 100,00                      | -   | -  |
| 12.0023 | 0,12                         | -                      | 68,29                     | 93,90   | 100,00   | 31,71                       | 10,26   | -  |
| 12.0024 | 0,33                         | 0,92                   | 87,04                     | 100,00  | 100,00   | 12,96                       | 39,02   | 100,00   |
| 12.0026 | 0,12                         | 1,64                   | 83,33                     | 100,00  | 100,00   | 16,67                       | 45,00   | -  |
| 12.0027 | 0,19                         | -                      | 87,30                     | 98,79   | -  | 12,70                       | 8,33  | -  |
| 12.0028 | 0,09                         | 4,60                   | 50,60                     | 100,00  | -  | 49,40                       | 21,95   | -  |
| 12.0029 | 0,02                         | -                      | 94,44                     | -   | 100,00   | 5,56                        | -   | 100,00   |
| 12.0030 | 0,11                         | 0,90                   | 94,55                     | 100,00  | -  | 5,45                        | 16,67   | -  |
| 12.0033 | 0,42                         | -                      | 90,91                     | 98,94   | 100,00   | 9,09                        | 21,05   | -  |
| 12.0034 | 0,23                         | -                      | 83,98                     | 100,00  | -  | 16,02                       | 21,62   | -  |
| 12.0035 | 0,02                         | -                      | 100,00                    | -   | -  | -                           | -   | -  |
| 12.0036 | 0,10                         | -                      | 58,33                     | 100,00  | 100,00   | 41,67                       | 10,26   | 100,00   |
| 12.0037 | 0,15                         | 7,48                   | 94,12                     | 100,00  | -  | 5,88                        | 12,50   | -  |
| 12.0038 | 0,00                         | -                      | 100,00                    | -   | -  | -                           | -   | -  |
| 12.0039 | 0,10                         | 0,97                   | 90,20                     | 100,00  | -  | 9,80                        | 80,00   | -  |
| 12.0041 | 0,14                         | 0,70                   | 67,61                     | 100,00  | 100,00   | 32,39                       | 2,17  | -  |
| 12.0042 | 0,08                         | -                      | 85,00                     | 100,00  | -  | 15,00                       | 25,00   | -  |
| 12.0043 | 0,16                         | 5,03                   | 84,77                     | 100,00  | -  | 15,23                       | 22,73   | 100,00   |
| 12.0044 | 0,14                         | 0,71                   | 86,33                     | 100,00  | -  | 13,67                       | 27,78   | 100,00   |



**Tabela 2.1.157:** Struktura świadczeń JGP

| ID          | Liczba hospitalizacji [tys.] | Świadczenia nieJGP [%] | Świadczenia zabiegowe [%] | Świadczenia zabiegowe specjalistyczne u dorosłych [%] | Świadczenia zabiegowe specjalistyczne u dzieci [%] | Świadczenia zachowawcze [%] | Świadczenia zachowawcze specjalistyczne u dorosłych [%] | Świadczenia zachowawcze specjalistyczne u dzieci [%] |
|-------------|------------------------------|------------------------|---------------------------|---|--|-----------------------------|---|--|
| 12.0045     | 0,17                         | -                      | 90,96                     | 100,00  | 100,00   | 9,04                        | 20,00   | -  |
| 12.0048     | 0,02                         | -                      | 100,00                    | 100,00  | -  | -                           | -   | -  |
| 12.0049     | 0,12                         | -                      | 79,67                     | 100,00  | -  | 20,33                       | 8,00  | -  |
| 12.0051     | 0,13                         | 2,99                   | 96,15                     | 100,00  | -  | 3,85                        | 20,00   | -  |
| 12.0052     | 0,00                         | -                      | 100,00                    | -   | 100,00   | -                           | -   | -  |
| 12.0055     | 0,03                         | -                      | 96,30                     | 80,77   | -  | 3,70                        | 100,00  | -  |
| 12.0058     | 0,07                         | 4,55                   | 98,41                     | 100,00  | -  | 1,59                        | 100,00  | -  |
| 12.0062     | 0,02                         | -                      | 100,00                    | 5,56  | -  | -                           | -   | -  |
| 12.0070     | 0,06                         | -                      | 95,31                     | 100,00  | -  | 4,69                        | -   | -  |
| 12.0071     | 0,00                         | -                      | 100,00                    | -   | -  | -                           | -   | -  |
| 12.0073     | 0,20                         | 0,50                   | 96,00                     | 99,48   | -  | 4,00                        | 37,50   | -  |
| 12.0074     | 0,09                         | -                      | 92,31                     | 100,00  | -  | 7,69                        | 57,14   | -  |
| 12.0075     | 0,23                         | -                      | 96,05                     | 100,00  | 100,00   | 3,95                        | 55,56   | -  |
| 12.0078     | 0,02                         | 4,17                   | 100,00                    | -   | -  | -                           | -   | -  |
| 12.0079     | 0,07                         | -                      | 91,78                     | 100,00  | -  | 8,22                        | 50,00   | -  |
| 12.0097     | 0,02                         | -                      | 100,00                    | 100,00  | -  | -                           | -   | -  |
| 12.0098     | 0,02                         | -                      | 100,00                    | 100,00  | -  | -                           | -   | -  |
| 12.0101     | 0,06                         | -                      | 100,00                    | 96,36   | -  | -                           | -   | -  |
| 12.0109     | 0,00                         | -                      | 100,00                    | 100,00  | -  | -                           | -   | -  |
| 12.0114     | 0,01                         | -                      | 100,00                    | 100,00  | -  | -                           | -   | -  |
| 12.0116     | 0,02                         | -                      | 100,00                    | 100,00  | -  | -                           | -   | -  |
| 12.0118     | 0,00                         | -                      | 100,00                    | 100,00  | -  | -                           | -   | -  |
| 12.0125     | 0,03                         | -                      | 100,00                    | 100,00  | -  | -                           | -   | -  |
| 12.0128     | 0,04                         | -                      | 100,00                    | 97,62   | -  | -                           | -   | -  |
| 12.0133     | 0,06                         | -                      | 100,00                    | 100,00  | -  | -                           | -   | -  |
| 12.0137     | 0,00                         | -                      | 100,00                    | 100,00  | -  | -                           | -   | -  |
| 12.0147     | 0,02                         | -                      | 100,00                    | 100,00  | -  | -                           | -   | -  |
| 12.2986     | 0,09                         | -                      | 74,44                     | 100,00  | -  | 25,56                       | 69,57   | -  |
| <b>Woj.</b> | <b>7,19</b>                  | <b>1,22</b>            | <b>87,29</b>              | <b>96,95</b>  | <b>100,00</b>                                      | <b>12,71</b>                | <b>24,86</b>  | <b>100,00</b>  |

Opracowanie DAiS na podstawie danych NFZ

Poniżej przedstawiono strukturę hospitalizacji JGP zabiegowych dla wszystkich pacjentów (dorosłych i dzieci).

**Tabela 2.1.158:** Struktura świadczeń zabiegowych JGP

| ID      | świadczenia zabiegowe [%] | w tym:          |          |             |          |                   |
|---------|---------------------------|-----------------|----------|-------------|----------|-------------------|
|         |                           | kompleksowe [%] | duże [%] | średnie [%] | małe [%] | diagnostyczne [%] |
| 12.0001 | 78,52                     | -               | 76,42    | 17,92       | 5,66     | -                 |
| 12.0002 | 100,00                    | -               | 53,85    | 46,15       | -        | -                 |
| 12.0003 | 83,50                     | -               | 65,87    | 14,37       | 19,76    | -                 |
| 12.0004 | 94,93                     | -               | 76,34    | 18,32       | 5,34     | -                 |
| 12.0005 | 89,34                     | -               | 53,67    | 17,89       | 28,44    | -                 |
| 12.0008 | 90,16                     | -               | 72,70    | 17,62       | 9,43     | 0,25              |
| 12.0009 | 100,00                    | -               | -        | 100,00      | -        | -                 |
| 12.0010 | 79,39                     | -               | 57,69    | 39,42       | 2,88     | -                 |
| 12.0011 | 92,93                     | -               | 62,57    | 7,60        | 29,82    | -                 |
| 12.0012 | 100,00                    | -               | 3,85     | 34,62       | 61,54    | -                 |
| 12.0013 | 82,50                     | -               | 62,12    | 29,55       | 8,33     | -                 |
| 12.0014 | 86,73                     | -               | 47,65    | 22,94       | 28,82    | 0,59              |
| 12.0015 | 80,92                     | -               | 71,79    | 23,57       | 4,64     | -                 |
| 12.0016 | 95,15                     | -               | 50,64    | 46,18       | 3,18     | -                 |
| 12.0018 | 85,71                     | -               | 60,42    | 36,46       | 3,12     | -                 |
| 12.0019 | 84,77                     | -               | 37,50    | 25,78       | 36,72    | -                 |
| 12.0020 | 81,03                     | -               | 69,62    | 11,39       | 18,99    | -                 |
| 12.0023 | 68,29                     | -               | 38,10    | 15,48       | 46,43    | -                 |
| 12.0024 | 87,04                     | -               | 74,82    | 13,12       | 12,06    | -                 |
| 12.0026 | 83,33                     | -               | 53,00    | 6,00        | 41,00    | -                 |
| 12.0027 | 87,30                     | -               | 69,70    | 27,88       | 2,42     | -                 |
| 12.0028 | 50,60                     | -               | 76,19    | 7,14        | 16,67    | -                 |
| 12.0029 | 94,44                     | -               | 17,65    | 58,82       | 17,65    | 5,88              |
| 12.0030 | 94,55                     | -               | 72,12    | 14,42       | 13,46    | -                 |
| 12.0033 | 90,91                     | 0,26            | 43,68    | 51,58       | 4,47     | -                 |
| 12.0034 | 83,98                     | -               | 65,46    | 30,41       | 4,12     | -                 |
| 12.0035 | 100,00                    | -               | -        | 56,52       | 30,43    | 13,04             |
| 12.0036 | 58,33                     | -               | 71,43    | 5,36        | 23,21    | -                 |
| 12.0037 | 94,12                     | -               | 77,34    | 19,53       | 3,12     | -                 |
| 12.0038 | 100,00                    | -               | -        | -           | 100,00   | -                 |
| 12.0039 | 90,20                     | -               | 68,48    | 17,39       | 14,13    | -                 |
| 12.0041 | 67,61                     | -               | 63,54    | 18,75       | 17,71    | -                 |
| 12.0042 | 85,00                     | -               | 86,76    | 2,94        | 10,29    | -                 |
| 12.0043 | 84,77                     | -               | 78,12    | 14,84       | 7,03     | -                 |
| 12.0044 | 86,33                     | -               | 78,33    | 17,50       | 4,17     | -                 |
| 12.0045 | 90,96                     | -               | 62,25    | 14,57       | 23,18    | -                 |
| 12.0048 | 100,00                    | -               | 66,67    | 14,29       | 19,05    | -                 |
| 12.0049 | 79,67                     | -               | 63,27    | 35,71       | 1,02     | -                 |
| 12.0051 | 96,15                     | -               | 71,20    | 13,60       | 15,20    | -                 |
| 12.0052 | 100,00                    | -               | 100,00   | -           | -        | -                 |
| 12.0055 | 96,30                     | -               | 53,85    | 26,92       | 19,23    | -                 |
| 12.0058 | 98,41                     | -               | 87,10    | 12,90       | -        | -                 |
| 12.0062 | 100,00                    | -               | -        | 61,11       | 38,89    | -                 |
| 12.0070 | 95,31                     | -               | 73,77    | 8,20        | 18,03    | -                 |
| 12.0071 | 100,00                    | -               | -        | 100,00      | -        | -                 |
| 12.0073 | 96,00                     | -               | 54,69    | 13,54       | 31,77    | -                 |
| 12.0074 | 92,31                     | -               | 52,38    | 17,86       | 29,76    | -                 |
| 12.0075 | 96,05                     | -               | 68,95    | 15,07       | 15,98    | -                 |
| 12.0078 | 100,00                    | -               | -        | 82,61       | 17,39    | -                 |
| 12.0079 | 91,78                     | -               | 59,70    | 13,43       | 26,87    | -                 |
| 12.0097 | 100,00                    | -               | -        | 100,00      | -        | -                 |
| 12.0098 | 100,00                    | -               | 86,96    | 8,70        | 4,35     | -                 |
| 12.0101 | 100,00                    | -               | 38,18    | 61,82       | -        | -                 |
| 12.0109 | 100,00                    | -               | -        | 100,00      | -        | -                 |
| 12.0114 | 100,00                    | -               | -        | 50,00       | 50,00    | -                 |
| 12.0116 | 100,00                    | -               | -        | 89,47       | 10,53    | -                 |
| 12.0118 | 100,00                    | -               | -        | -           | 100,00   | -                 |
| 12.0125 | 100,00                    | -               | -        | 100,00      | -        | -                 |
| 12.0128 | 100,00                    | -               | -        | 97,62       | -        | 2,38              |

**Tabela 2.1.158:** Struktura świadczeń zabiegowych JGP

| ID          | świadczenia zabiegowe [%] | w tym:          |              |              |              |                   |
|-------------|---------------------------|-----------------|--------------|--------------|--------------|-------------------|
|             |                           | kompleksowe [%] | duże [%]     | średnie [%]  | małe [%]     | diagnostyczne [%] |
| 12.0133     | 100,00                    | -               | 85,71        | 8,93         | 5,36         | -                 |
| 12.0137     | 100,00                    | -               | -            | 100,00       | -            | -                 |
| 12.0147     | 100,00                    | -               | -            | 95,65        | 4,35         | -                 |
| 12.2986     | 74,44                     | -               | 88,06        | 11,94        | -            | -                 |
| <b>Woj.</b> | <b>87,29</b>              | <b>0,02</b>     | <b>61,38</b> | <b>24,56</b> | <b>13,93</b> | <b>0,11</b>       |

Opracowanie DAiS na podstawie danych NFZ

**Tabela 2.1.159:** Struktura świadczeń zabiegowych JGP u dorosłych

| ID      | świadczenia zabiegowe [%] | w tym:          |          |             |          |                   |
|---------|---------------------------|-----------------|----------|-------------|----------|-------------------|
|         |                           | kompleksowe [%] | duże [%] | średnie [%] | małe [%] | diagnostyczne [%] |
| 12.0001 | 78,52                     | -               | 76,42    | 17,92       | 5,66     | -                 |
| 12.0002 | 100,00                    | -               | 50,00    | 50,00       | -        | -                 |
| 12.0003 | 84,62                     | -               | 66,67    | 13,33       | 20,00    | -                 |
| 12.0004 | 95,62                     | -               | 76,34    | 18,32       | 5,34     | -                 |
| 12.0005 | 89,34                     | -               | 53,67    | 17,89       | 28,44    | -                 |
| 12.0008 | 90,72                     | -               | 73,07    | 17,21       | 9,48     | 0,25              |
| 12.0009 | 100,00                    | -               | -        | 100,00      | -        | -                 |
| 12.0010 | 79,23                     | -               | 58,25    | 38,83       | 2,91     | -                 |
| 12.0011 | 92,93                     | -               | 62,57    | 7,60        | 29,82    | -                 |
| 12.0012 | 100,00                    | -               | 3,85     | 34,62       | 61,54    | -                 |
| 12.0013 | 82,50                     | -               | 62,12    | 29,55       | 8,33     | -                 |
| 12.0014 | 86,67                     | -               | 47,34    | 23,08       | 28,99    | 0,59              |
| 12.0015 | 80,92                     | -               | 71,79    | 23,57       | 4,64     | -                 |
| 12.0016 | 95,06                     | -               | 50,97    | 45,78       | 3,25     | -                 |
| 12.0018 | 85,71                     | -               | 60,42    | 36,46       | 3,12     | -                 |
| 12.0019 | 84,77                     | -               | 37,50    | 25,78       | 36,72    | -                 |
| 12.0020 | 81,03                     | -               | 69,62    | 11,39       | 18,99    | -                 |
| 12.0023 | 67,77                     | -               | 36,59    | 15,85       | 47,56    | -                 |
| 12.0024 | 87,23                     | -               | 74,64    | 13,21       | 12,14    | -                 |
| 12.0026 | 83,19                     | -               | 52,53    | 6,06        | 41,41    | -                 |
| 12.0027 | 87,30                     | -               | 69,70    | 27,88       | 2,42     | -                 |
| 12.0028 | 50,60                     | -               | 76,19    | 7,14        | 16,67    | -                 |
| 12.0029 | 100,00                    | -               | -        | 63,64       | 27,27    | 9,09              |
| 12.0030 | 94,55                     | -               | 72,12    | 14,42       | 13,46    | -                 |
| 12.0033 | 90,87                     | 0,26            | 43,92    | 51,32       | 4,50     | -                 |
| 12.0034 | 83,98                     | -               | 65,46    | 30,41       | 4,12     | -                 |
| 12.0035 | 100,00                    | -               | -        | 56,52       | 30,43    | 13,04             |
| 12.0036 | 58,51                     | -               | 70,91    | 5,45        | 23,64    | -                 |
| 12.0037 | 94,12                     | -               | 77,34    | 19,53       | 3,12     | -                 |
| 12.0038 | 100,00                    | -               | -        | -           | 100,00   | -                 |
| 12.0039 | 90,20                     | -               | 68,48    | 17,39       | 14,13    | -                 |
| 12.0041 | 67,38                     | -               | 63,16    | 18,95       | 17,89    | -                 |
| 12.0042 | 85,00                     | -               | 86,76    | 2,94        | 10,29    | -                 |
| 12.0043 | 85,33                     | -               | 78,12    | 14,84       | 7,03     | -                 |
| 12.0044 | 86,96                     | -               | 78,33    | 17,50       | 4,17     | -                 |
| 12.0045 | 90,91                     | -               | 62,67    | 14,67       | 22,67    | -                 |
| 12.0048 | 100,00                    | -               | 66,67    | 14,29       | 19,05    | -                 |
| 12.0049 | 79,67                     | -               | 63,27    | 35,71       | 1,02     | -                 |
| 12.0051 | 96,15                     | -               | 71,20    | 13,60       | 15,20    | -                 |
| 12.0055 | 96,30                     | -               | 53,85    | 26,92       | 19,23    | -                 |
| 12.0058 | 98,41                     | -               | 87,10    | 12,90       | -        | -                 |
| 12.0062 | 100,00                    | -               | -        | 61,11       | 38,89    | -                 |
| 12.0070 | 95,31                     | -               | 73,77    | 8,20        | 18,03    | -                 |
| 12.0071 | 100,00                    | -               | -        | 100,00      | -        | -                 |
| 12.0073 | 96,00                     | -               | 54,69    | 13,54       | 31,77    | -                 |
| 12.0074 | 92,31                     | -               | 52,38    | 17,86       | 29,76    | -                 |
| 12.0075 | 96,04                     | -               | 68,81    | 15,14       | 16,06    | -                 |

**Tabela 2.1.159:** Struktura świadczeń zabiegowych JGP u dorosłych

| ID          | świadczenia zabiegowe [%] | w tym:          |              |              |              |                   |
|-------------|---------------------------|-----------------|--------------|--------------|--------------|-------------------|
|             |                           | kompleksowe [%] | duże [%]     | średnie [%]  | małe [%]     | diagnostyczne [%] |
| 12.0078     | 100,00                    | -               | -            | 82,61        | 17,39        | -                 |
| 12.0079     | 91,78                     | -               | 59,70        | 13,43        | 26,87        | -                 |
| 12.0097     | 100,00                    | -               | -            | 100,00       | -            | -                 |
| 12.0098     | 100,00                    | -               | 86,96        | 8,70         | 4,35         | -                 |
| 12.0101     | 100,00                    | -               | 38,18        | 61,82        | -            | -                 |
| 12.0109     | 100,00                    | -               | -            | 100,00       | -            | -                 |
| 12.0114     | 100,00                    | -               | -            | 50,00        | 50,00        | -                 |
| 12.0116     | 100,00                    | -               | -            | 89,47        | 10,53        | -                 |
| 12.0118     | 100,00                    | -               | -            | -            | 100,00       | -                 |
| 12.0125     | 100,00                    | -               | -            | 100,00       | -            | -                 |
| 12.0128     | 100,00                    | -               | -            | 97,62        | -            | 2,38              |
| 12.0133     | 100,00                    | -               | 85,71        | 8,93         | 5,36         | -                 |
| 12.0137     | 100,00                    | -               | -            | 100,00       | -            | -                 |
| 12.0147     | 100,00                    | -               | -            | 95,65        | 4,35         | -                 |
| 12.2986     | 74,44                     | -               | 88,06        | 11,94        | -            | -                 |
| <b>Woj.</b> | <b>87,39</b>              | <b>0,02</b>     | <b>61,44</b> | <b>24,42</b> | <b>14,01</b> | <b>0,11</b>       |

Opracowanie DAiS na podstawie danych NFZ

**Tabela 2.1.160:** Struktura świadczeń zabiegowych JGP u dzieci

| ID          | świadczenia zabiegowe [%] | w tym:          |              |              |             |                   |
|-------------|---------------------------|-----------------|--------------|--------------|-------------|-------------------|
|             |                           | kompleksowe [%] | duże [%]     | średnie [%]  | małe [%]    | diagnostyczne [%] |
| 12.0002     | 100,00                    | -               | 54,55        | 45,45        | -           | -                 |
| 12.0003     | 40,00                     | -               | -            | 100,00       | -           | -                 |
| 12.0008     | 40,00                     | -               | -            | 100,00       | -           | -                 |
| 12.0010     | 100,00                    | -               | -            | 100,00       | -           | -                 |
| 12.0014     | 100,00                    | -               | 100,00       | -            | -           | -                 |
| 12.0016     | 100,00                    | -               | 33,33        | 66,67        | -           | -                 |
| 12.0023     | 100,00                    | -               | 100,00       | -            | -           | -                 |
| 12.0024     | 66,67                     | -               | 100,00       | -            | -           | -                 |
| 12.0026     | 100,00                    | -               | 100,00       | -            | -           | -                 |
| 12.0029     | 85,71                     | -               | 50,00        | 50,00        | -           | -                 |
| 12.0033     | 100,00                    | -               | -            | 100,00       | -           | -                 |
| 12.0036     | 50,00                     | -               | 100,00       | -            | -           | -                 |
| 12.0041     | 100,00                    | -               | 100,00       | -            | -           | -                 |
| 12.0045     | 100,00                    | -               | -            | -            | 100,00      | -                 |
| 12.0052     | 100,00                    | -               | 100,00       | -            | -           | -                 |
| 12.0075     | 100,00                    | -               | 100,00       | -            | -           | -                 |
| <b>Woj.</b> | <b>74,55</b>              | <b>-</b>        | <b>51,22</b> | <b>46,34</b> | <b>2,44</b> | <b>-</b>          |

Opracowanie DAiS na podstawie danych NFZ

W tabeli 2.1.161 przeanalizowano najczęściej sprawozdawane Jednorodne Grupy Pacjentów w ramach hospitalizacji z rozpoznaniem wchodzącymi w skład analizowanej podgrupy. Pełne nazwy znajdują się w tabeli 2.1.162.

**Tabela 2.1.161:** Udział hospitalizacji w szpitalach wg najczęściej sprawozdawanych produktów

| ID      | Liczba hospitalizacji [tys.] | M13 [%] | M14 [%] | M15 [%] | M30 [%] | M26 [%] | Pozostałe produkty [%] |
|---------|------------------------------|---------|---------|---------|---------|---------|------------------------|
| 12.0001 | 0,1                          | 60,0    | 11,1    | 3,7     | 17,8    | 3,7     | 3,7                    |
| 12.0002 | 0,0                          | 53,8    | 7,7     | -       | -       | -       | 38,5                   |
| 12.0003 | 0,2                          | 53,7    | 10,3    | 15,8    | 12,3    | 3,9     | 3,9                    |
| 12.0004 | 0,1                          | 68,6    | 10,0    | 2,9     | 2,9     | 2,1     | 13,6                   |
| 12.0005 | 0,3                          | 46,0    | 15,5    | 24,2    | 5,6     | 4,8     | 4,0                    |
| 12.0006 | 0,0                          | -       | -       | -       | 100,0   | -       | -                      |

**Tabela 2.1.161:** Udział hospitalizacji w szpitalach wg najczęściej sprawozdawanych produktów

| ID          | Liczba hospitalizacji [tys.] | M13 [%]     | M14 [%]     | M15 [%]    | M30 [%]    | M26 [%]    | Pozostałe produkty [%] |
|-------------|------------------------------|-------------|-------------|------------|------------|------------|------------------------|
| 12.0008     | 0,4                          | 63,8        | 14,7        | 5,1        | 8,4        | 1,1        | 6,9                    |
| 12.0009     | 0,0                          | -           | -           | -          | -          | -          | 100,0                  |
| 12.0010     | 0,1                          | 45,8        | 26,7        | 0,8        | 16,0       | 3,1        | 7,6                    |
| 12.0011     | 0,2                          | 57,6        | 6,5         | 27,7       | 1,6        | 4,3        | 2,2                    |
| 12.0012     | 0,0                          | -           | -           | -          | -          | -          | 100,0                  |
| 12.0013     | 0,2                          | 46,3        | 14,8        | 2,5        | 14,2       | 3,1        | 19,1                   |
| 12.0014     | 0,2                          | 37,4        | 16,6        | 21,3       | 11,4       | 0,5        | 12,8                   |
| 12.0015     | 0,3                          | 56,6        | 17,9        | 2,6        | 15,9       | 2,9        | 4,0                    |
| 12.0016     | 0,3                          | 45,6        | 42,6        | 2,1        | 3,5        | 1,2        | 5,0                    |
| 12.0018     | 0,1                          | 51,8        | 30,4        | 1,8        | 6,2        | 8,0        | 1,8                    |
| 12.0019     | 0,2                          | 31,0        | 16,1        | 26,5       | 11,0       | 3,2        | 12,3                   |
| 12.0020     | 0,2                          | 54,4        | 9,2         | 13,3       | 11,8       | 5,6        | 5,6                    |
| 12.0021     | 0,0                          | -           | -           | -          | -          | -          | 100,0                  |
| 12.0023     | 0,1                          | 26,0        | 5,7         | 30,1       | 26,0       | 1,6        | 10,6                   |
| 12.0024     | 0,3                          | 62,4        | 11,0        | 9,8        | 8,0        | 4,9        | 4,0                    |
| 12.0026     | 0,1                          | 43,4        | 4,9         | 31,1       | 9,0        | 6,6        | 4,9                    |
| 12.0027     | 0,2                          | 59,8        | 22,2        | 2,1        | 11,6       | 1,1        | 3,2                    |
| 12.0028     | 0,1                          | 36,8        | 3,4         | 8,0        | 36,8       | 10,3       | 4,6                    |
| 12.0029     | 0,0                          | 16,7        | 11,1        | -          | 5,6        | -          | 66,7                   |
| 12.0030     | 0,1                          | 66,7        | 13,5        | 11,7       | 4,5        | 0,9        | 2,7                    |
| 12.0033     | 0,4                          | 37,3        | 46,4        | 4,1        | 7,2        | 1,9        | 3,1                    |
| 12.0034     | 0,2                          | 51,9        | 25,1        | 3,5        | 12,6       | 3,5        | 3,5                    |
| 12.0035     | 0,0                          | -           | -           | -          | -          | -          | 100,0                  |
| 12.0036     | 0,1                          | 41,7        | 3,1         | 13,5       | 37,5       | 4,2        | -                      |
| 12.0037     | 0,1                          | 66,7        | 17,0        | 2,7        | 4,8        | 0,7        | 8,2                    |
| 12.0038     | 0,0                          | -           | -           | -          | -          | -          | 100,0                  |
| 12.0039     | 0,1                          | 61,2        | 15,5        | 12,6       | 1,9        | 7,8        | 1,0                    |
| 12.0041     | 0,1                          | 42,0        | 12,6        | 11,9       | 31,5       | 0,7        | 1,4                    |
| 12.0042     | 0,1                          | 72,5        | 2,5         | 8,8        | 11,2       | 3,8        | 1,2                    |
| 12.0043     | 0,2                          | 61,6        | 11,9        | 5,7        | 11,3       | 3,1        | 6,3                    |
| 12.0044     | 0,1                          | 67,1        | 14,3        | 3,6        | 10,0       | 3,6        | 1,4                    |
| 12.0045     | 0,2                          | 56,6        | 12,7        | 6,0        | 7,2        | 1,8        | 15,7                   |
| 12.0048     | 0,0                          | 66,7        | 14,3        | 19,0       | -          | -          | -                      |
| 12.0049     | 0,1                          | 49,6        | 27,6        | 0,8        | 18,7       | 1,6        | 1,6                    |
| 12.0051     | 0,1                          | 66,4        | 12,7        | 14,2       | 3,0        | 0,7        | 3,0                    |
| 12.0052     | 0,0                          | 100,0       | -           | -          | -          | -          | -                      |
| 12.0055     | 0,0                          | 48,1        | 7,4         | 18,5       | -          | 3,7        | 22,2                   |
| 12.0058     | 0,1                          | 80,3        | 12,1        | -          | -          | 1,5        | 6,1                    |
| 12.0062     | 0,0                          | -           | -           | -          | -          | -          | 100,0                  |
| 12.0070     | 0,1                          | 68,8        | 7,8         | -          | 4,7        | -          | 18,8                   |
| 12.0071     | 0,0                          | -           | -           | -          | -          | -          | 100,0                  |
| 12.0073     | 0,2                          | 50,7        | 12,9        | 30,3       | 2,5        | 1,5        | 2,0                    |
| 12.0074     | 0,1                          | 48,4        | 14,3        | 1,1        | 3,3        | 3,3        | 29,7                   |
| 12.0075     | 0,2                          | 63,2        | 14,5        | 14,9       | 1,8        | 2,2        | 3,5                    |
| 12.0078     | 0,0                          | -           | -           | -          | -          | -          | 100,0                  |
| 12.0079     | 0,1                          | 53,4        | 11,0        | 21,9       | 4,1        | 4,1        | 5,5                    |
| 12.0097     | 0,0                          | -           | 100,0       | -          | -          | -          | -                      |
| 12.0098     | 0,0                          | 87,0        | 8,7         | 4,3        | -          | -          | -                      |
| 12.0101     | 0,1                          | 36,4        | 60,0        | -          | -          | -          | 3,6                    |
| 12.0109     | 0,0                          | -           | 100,0       | -          | -          | -          | -                      |
| 12.0114     | 0,0                          | -           | 50,0        | 50,0       | -          | -          | -                      |
| 12.0116     | 0,0                          | -           | 89,5        | 10,5       | -          | -          | -                      |
| 12.0118     | 0,0                          | -           | -           | 100,0      | -          | -          | -                      |
| 12.0125     | 0,0                          | -           | 100,0       | -          | -          | -          | -                      |
| 12.0128     | 0,0                          | -           | 81,0        | -          | -          | -          | 19,0                   |
| 12.0133     | 0,1                          | 42,9        | 8,9         | 5,4        | -          | -          | 42,9                   |
| 12.0137     | 0,0                          | -           | 100,0       | -          | -          | -          | -                      |
| 12.0147     | 0,0                          | -           | 95,7        | 4,3        | -          | -          | -                      |
| 12.2986     | 0,1                          | 64,4        | 8,9         | -          | 7,8        | 16,7       | 2,2                    |
| <b>Woj.</b> | <b>7,2</b>                   | <b>51,4</b> | <b>18,9</b> | <b>9,8</b> | <b>9,4</b> | <b>2,9</b> | <b>7,6</b>             |

Opracowanie DAiS na podstawie danych NFZ

Tabela 2.1.162: Nazwy najczęstszych produktów

| Pełna nazwa produktu   |
|--|
| M13 duże zabiegi górnej części układu rozrodczego              |
| M14 średnie zabiegi górnej części układu rozrodczego           |
| M15 małe zabiegi górnej części układu rozrodczego              |
| M30 leczenie zachowawcze w innych chorobach układu rozrodczego |
| M26 leczenie zachowawcze górnej części układu rozrodczego      |

Opracowanie DAiS na podstawie danych NFZ

Tabela 2.1.163: Wybrane procedury

| ID      | Liczba hospitalizacji | radykalne [%] | nieradykalne [%] | inwazyjne [%] | nieinwazyjne [%] |
|---------|-----------------------|---------------|------------------|---------------|------------------|
| 12.0001 | 135                   | 74,1          | 96,3             | 4,4           | 85,2             |
| 12.0002 | 13                    | 69,2          | 15,4             | 23,1          | 53,8             |
| 12.0003 | 203                   | 65,0          | 18,7             | 4,9           | 30,5             |
| 12.0004 | 140                   | 86,4          | 25,7             | 2,9           | 65,7             |
| 12.0005 | 252                   | 62,3          | 26,2             | 2,0           | 12,3             |
| 12.0006 | 2                     | -             | -                | -             | 100,0            |
| 12.0008 | 450                   | 76,0          | 40,2             | 4,4           | 59,6             |
| 12.0009 | 1                     | 100,0         | 100,0            | -             | -                |
| 12.0010 | 131                   | 73,3          | 2,3              | 2,3           | 89,3             |
| 12.0011 | 184                   | 65,8          | 73,9             | 2,7           | 51,1             |
| 12.0012 | 26                    | 88,5          | 11,5             | 7,7           | 80,8             |
| 12.0013 | 162                   | 74,1          | 82,7             | 6,8           | 79,6             |
| 12.0014 | 211                   | 55,9          | 32,2             | 3,3           | 97,6             |
| 12.0015 | 346                   | 71,1          | 20,5             | 1,2           | 94,8             |
| 12.0016 | 340                   | 79,4          | 23,2             | 3,5           | 23,2             |
| 12.0018 | 112                   | 72,3          | 4,5              | 1,8           | 53,6             |
| 12.0019 | 155                   | 54,2          | 27,1             | 4,5           | 39,4             |
| 12.0020 | 195                   | 66,2          | 100,0            | 4,6           | 82,6             |
| 12.0021 | 1                     | -             | -                | -             | 100,0            |
| 12.0023 | 123                   | 35,8          | 95,9             | 0,8           | 52,8             |
| 12.0024 | 327                   | 75,8          | 29,1             | 12,8          | 37,0             |
| 12.0026 | 122                   | 46,7          | 36,9             | 33,6          | 57,4             |
| 12.0027 | 189                   | 81,5          | 97,9             | 5,3           | 98,9             |
| 12.0028 | 87                    | 39,1          | 10,3             | -             | 100,0            |
| 12.0029 | 18                    | 61,1          | 16,7             | 5,6           | 22,2             |
| 12.0030 | 111                   | 80,2          | 16,2             | 9,9           | 70,3             |
| 12.0033 | 418                   | 69,1          | 99,8             | 3,6           | 99,0             |
| 12.0034 | 231                   | 68,8          | 12,6             | 1,7           | 82,3             |
| 12.0035 | 23                    | 73,9          | 13,0             | -             | 100,0            |
| 12.0036 | 96                    | 44,8          | 14,6             | 15,6          | 83,3             |
| 12.0037 | 147                   | 82,3          | 4,1              | 2,7           | 66,0             |
| 12.0038 | 1                     | -             | -                | 100,0         | -                |
| 12.0039 | 103                   | 67,0          | 21,4             | -             | 6,8              |
| 12.0041 | 143                   | 55,2          | 14,7             | -             | 46,9             |
| 12.0042 | 80                    | 76,2          | 12,5             | 2,5           | 95,0             |
| 12.0043 | 159                   | 75,5          | 9,4              | 1,3           | 88,1             |
| 12.0044 | 140                   | 80,7          | 7,1              | 1,4           | 97,1             |
| 12.0045 | 166                   | 77,7          | 11,4             | 16,9          | 72,9             |
| 12.0048 | 21                    | 76,2          | 19,0             | 9,5           | 100,0            |
| 12.0049 | 123                   | 67,5          | 2,4              | 4,9           | 22,0             |
| 12.0051 | 134                   | 80,6          | 26,1             | 2,2           | 76,1             |
| 12.0052 | 1                     | -             | 100,0            | -             | -                |
| 12.0055 | 27                    | 70,4          | 22,2             | 3,7           | 3,7              |
| 12.0058 | 66                    | 93,9          | 3,0              | -             | 83,3             |
| 12.0062 | 18                    | 77,8          | 16,7             | 11,1          | 77,8             |
| 12.0070 | 64                    | 95,3          | 6,2              | -             | 84,4             |
| 12.0071 | 1                     | -             | -                | -             | 100,0            |
| 12.0073 | 201                   | 63,7          | 33,8             | 3,5           | 12,9             |
| 12.0074 | 91                    | 64,8          | 12,1             | 27,5          | 96,7             |
| 12.0075 | 228                   | 78,9          | 34,2             | 0,9           | 6,6              |
| 12.0078 | 24                    | 91,7          | 12,5             | -             | 95,8             |

**Tabela 2.1.163:** Wybrane procedury

| ID      | Liczba hospitalizacji | radykalne [%] | nieradykalne [%] | inwazyjne [%] | nieinwazyjne [%] |
|---------|-----------------------|---------------|------------------|---------------|------------------|
| 12.0079 | 73                    | 63,0          | 32,9             | 16,4          | 24,7             |
| 12.0097 | 15                    | 100,0         | -                | -             | -                |
| 12.0098 | 23                    | 100,0         | 30,4             | -             | -                |
| 12.0101 | 55                    | 100,0         | -                | -             | -                |
| 12.0109 | 3                     | 100,0         | 66,7             | -             | -                |
| 12.0114 | 14                    | 50,0          | 50,0             | -             | -                |
| 12.0116 | 19                    | 89,5          | -                | 10,5          | -                |
| 12.0118 | 3                     | -             | 66,7             | 66,7          | -                |
| 12.0125 | 33                    | 48,5          | 33,3             | -             | -                |
| 12.0128 | 42                    | 57,1          | 2,4              | 2,4           | -                |
| 12.0133 | 56                    | 92,9          | 51,8             | -             | -                |
| 12.0137 | 1                     | 100,0         | -                | -             | -                |
| 12.0147 | 23                    | 95,7          | 100,0            | -             | -                |
| 12.2986 | 90                    | 76,7          | 4,4              | 1,1           | 82,2             |
| Woj.    | 7 192                 | 70,8          | 35,6             | 4,9           | 60,0             |

Opracowanie DAiS na podstawie danych NFZ

**Tabela 2.1.164:** Kody ICD-9

| Nazwa        | Kody ICD-9  |
|--------------|---|
| radykalne    | 60.22, 60.231, 60.232, 60.241, 60.291, 60.292, 60.293, 60.295, 60.3, 60.31, 60.32, 60.41, 60.42, 60.51, 60.52, 60.611, 60.624, 60.64, 60.733, 60.83, 61.2, 61.3, 62.2, 62.21, 62.3, 62.31, 62.32, 62.411, 62.419, 62.42, 63.3, 63.4, 64.2, 64.21, 64.22, 64.23, 64.31, 64.32, 64.35, 64.491, 65.2, 65.21, 65.22, 65.24, 65.25, 65.26, 65.29, 65.291, 65.292, 65.293, 65.3, 65.31, 65.39, 65.4, 65.41, 65.49, 65.5, 65.51, 65.511, 65.519, 65.52, 65.53, 65.54, 65.6, 65.61, 65.62, 65.63, 65.69, 66.21, 66.29, 66.31, 66.4, 66.5, 66.51, 66.52, 66.521, 66.522, 66.6, 66.61, 66.62, 66.63, 66.69, 67.3, 67.31, 67.321, 67.322, 67.323, 67.324, 67.39, 67.4, 68.2, 68.23, 68.232, 68.233, 68.234, 68.24, 68.29, 68.291, 68.3, 68.31, 68.311, 68.312, 68.39, 68.391, 68.4, 68.41, 68.42, 68.5, 68.51, 68.59, 68.6, 68.61, 68.62, 68.71, 68.8, 68.9, 69.1, 70.3, 70.321, 70.329, 70.33, 70.4, 71.23, 71.24, 71.3, 71.41, 71.5, 71.61, 71.62, 71.69 |
| nieradykalne | 60.93, 60.94, 60.941, 60.942, 60.95, 60.96, 60.99, 61.0, 61.12, 61.31, 61.33, 61.41, 61.42, 61.499, 61.92, 61.99, 62.0, 62.5, 62.71, 62.75, 62.91, 62.99, 63.11, 63.12, 63.2, 63.51, 63.92, 64.0, 64.41, 64.44, 64.49, 64.9, 64.91, 64.92, 64.93, 64.98, 64.99, 65.01, 65.09, 65.23, 65.7, 65.71, 65.72, 65.73, 65.74, 65.76, 65.79, 65.8, 65.81, 65.89, 65.9, 65.91, 65.95, 65.99, 66.01, 66.7, 66.71, 66.72, 66.73, 66.75, 66.793, 66.8, 66.9, 66.91, 66.95, 66.99, 67.0, 67.2, 67.61, 68.0, 68.11, 68.21, 68.211, 68.22, 68.231, 69.0, 69.01, 69.02, 69.03, 69.04, 69.09, 69.221, 69.223, 69.23, 69.29, 69.3, 69.41, 69.492, 69.499, 69.52, 69.59, 69.7, 69.9, 69.91, 69.95, 69.98, 69.99, 70.0, 70.1, 70.11, 70.12, 70.13, 70.141, 70.142, 70.21, 70.50, 70.511, 70.52, 70.521, 70.71, 70.72, 70.73, 70.77, 70.791, 70.8, 70.91, 70.92, 71.01, 71.099, 71.22, 71.42, 71.71, 71.72, 71.8, 71.9   |
| inwazyjne    | 60.111, 60.112, 60.113, 60.12, 60.131, 60.14, 60.15, 60.91, 61.11, 62.11, 62.12, 63.01, 64.11, 65.11, 65.12, 65.13, 65.14, 66.11, 66.19, 67.11, 67.12, 67.13, 67.191, 68.12, 68.13, 68.14, 68.151, 68.159, 68.16, 68.161, 70.23, 70.24, 71.11   |

Tabela 2.1.164: Kody ICD-9

| Nazwa        | Kody ICD-9   |
|--------------|--|
| nieinwazyjne | 61.19, 62.1, 62.19, 64.19, 65.1, 65.19, 66.1, 67.1, 67.19, 67.199, 68.19, 70.29, 71.1, 71.19, 87.0, 87.01, 87.03, 87.030, 87.031, 87.032, 87.033, 87.034, 87.035, 87.036, 87.037, 87.038, 87.039, 87.04, 87.049, 87.062, 87.071, 87.072, 87.09, 87.092, 87.093, 87.094, 87.096, 87.1, 87.11, 87.121, 87.123, 87.13, 87.14, 87.15, 87.16, 87.161, 87.162, 87.164, 87.165, 87.166, 87.17, 87.171, 87.172, 87.173, 87.174, 87.175, 87.176, 87.177, 87.2, 87.22, 87.221, 87.222, 87.23, 87.231, 87.232, 87.24, 87.241, 87.242, 87.29, 87.3, 87.31, 87.32, 87.37, 87.371, 87.372, 87.373, 87.39, 87.4, 87.41, 87.410, 87.411, 87.412, 87.413, 87.415, 87.42, 87.420, 87.421, 87.43, 87.431, 87.432, 87.433, 87.44, 87.440, 87.441, 87.49, 87.492, 87.493, 87.494, 87.495, 87.496, 87.51, 87.52, 87.53, 87.54, 87.599, 87.6, 87.61, 87.62, 87.63, 87.64, 87.65, 87.69, 87.691, 87.699, 87.71, 87.73, 87.731, 87.732, 87.733, 87.74, 87.75, 87.76, 87.77, 87.79, 87.83, 87.89, 87.91, 88.0, 88.01, 88.010, 88.011, 88.012, 88.013, 88.02, 88.03, 88.04, 88.09, 88.1, 88.11, 88.110, 88.111, 88.12, 88.13, 88.14, 88.16, 88.19, 88.191, 88.199, 88.2, 88.21, 88.22, 88.23, 88.24, 88.241, 88.249, 88.26, 88.27, 88.28, 88.29, 88.291, 88.299, 88.3, 88.30, 88.301, 88.302, 88.303, 88.304, 88.305, 88.32, 88.33, 88.331, 88.339, 88.34, 88.38, 88.380, 88.381, 88.383, 88.384, 88.385, 88.386, 88.387, 88.388, 88.389, 88.39, 88.40, 88.41, 88.411, 88.412, 88.414, 88.419, 88.42, 88.421, 88.429, 88.43, 88.44, 88.45, 88.47, 88.48, 88.49, 88.491, 88.495, 88.499, 88.51, 88.511, 88.512, 88.52, 88.521, 88.522, 88.56, 88.57, 88.61, 88.63, 88.65, 88.69, 88.7, 88.71, 88.711, 88.712, 88.713, 88.714, 88.715, 88.716, 88.717, 88.718, 88.719, 88.72, 88.721, 88.722, 88.723, 88.724, 88.726, 88.729, 88.73, 88.731, 88.732, 88.733, 88.734, 88.735, 88.738, 88.739, 88.74, 88.741, 88.743, 88.747, 88.749, 88.75, 88.751, 88.752, 88.759, 88.76, 88.761, 88.763, 88.764, 88.769, 88.77, 88.771, 88.772, 88.773, 88.774, 88.775, 88.776, 88.777, 88.779, 88.78, 88.781, 88.782, 88.783, 88.784, 88.789, 88.79, 88.790, 88.791, 88.792, 88.793, 88.794, 88.795, 88.796, 88.797, 88.798, 88.799, 88.82, 88.85, 88.89, 88.891, 88.892, 88.9, 88.90, 88.900, 88.901, 88.902, 88.903, 88.904, 88.905, 88.91, 88.911, 88.912, 88.913, 88.92, 88.923, 88.924, 88.925, 88.926, 88.93, 88.931, 88.932, 88.933, 88.934, 88.935, 88.936, 88.937, 88.938, 88.94, 88.95, 88.97, 88.970, 88.971, 88.972, 88.973, 88.974, 88.975, 88.976, 88.977, 88.978, 88.979, 88.98, 88.981, 88.982, 88.983, 88.99, 92.0, 92.01, 92.011, 92.012, 92.019, 92.02, 92.023, 92.029, 92.03, 92.031, 92.039, 92.042, 92.051, 92.052, 92.053, 92.054, 92.06, 92.061, 92.062, 92.067, 92.069, 92.09, 92.111, 92.116, 92.12, 92.13, 92.131, 92.132, 92.14, 92.141, 92.142, 92.143, 92.144, 92.149, 92.15, 92.151, 92.152, 92.153, 92.159, 92.16, 92.162, 92.163, 92.169, 92.18, 92.182, 92.183, 92.185, 92.189, 92.19, 92.192, 92.195 |

Opracowanie DAiS na podstawie danych NFZ

W tabeli 2.1.165 przeanalizowano tryby wypisów pacjentów po zakończeniu hospitalizacji realizowanej z rozpoznaniem wchodzącym w skład analizowanej podgrupy.

Tabela 2.1.165: Informacje o trybach wypisu ze szpitala

| ID      | Zakończenie procesu leczenia <sup>1</sup> [%] | Skierowanie do innego szpitala [%] | Skierowanie do dalszej opieki [%] | Inny [%] |
|---------|---|------------------------------------|-----------------------------------|----------|
| 12.0001 | 97,04   | -                                  | 2,96                              | -        |
| 12.0002 | -   | -                                  | 100,00                            | -        |
| 12.0003 | 12,81   | 0,49                               | 86,21                             | 0,5      |
| 12.0004 | 97,14   | -                                  | 2,14                              | 0,7      |
| 12.0005 | 1,19  | -                                  | 98,81                             | -        |
| 12.0006 | -   | -                                  | 100,00                            | -        |
| 12.0008 | 29,33   | 0,22                               | 70,44                             | -        |
| 12.0009 | -   | -                                  | 100,00                            | -        |
| 12.0010 | 90,08   | 2,29                               | 7,63                              | -        |
| 12.0011 | 63,59   | 1,09                               | 35,33                             | -        |
| 12.0012 | 19,23   | -                                  | 80,77                             | -        |
| 12.0013 | 85,80   | 1,23                               | 12,96                             | -        |
| 12.0014 | -   | -                                  | 100,00                            | -        |
| 12.0015 | 98,84   | 0,87                               | 0,29                              | -        |
| 12.0016 | 91,47   | -                                  | 8,53                              | -        |
| 12.0018 | 0,89  | -                                  | 99,11                             | -        |



**Tabela 2.1.165:** Informacje o trybach wypisu ze szpitala

| ID          | Zakończenie procesu leczenia <sup>1</sup> [%] | Skierowanie do innego szpitala [%] | Skierowanie do dalszej opieki [%] | Inny [%]   |
|-------------|---|------------------------------------|-----------------------------------|------------|
| 12.0019     | 93,55   | -                                  | 6,45                              | -          |
| 12.0020     | 98,97   | -                                  | 1,03                              | -          |
| 12.0021     | -   | -                                  | -                                 | 100,0      |
| 12.0023     | 3,25  | 1,63                               | 95,12                             | -          |
| 12.0024     | 2,14  | 1,53                               | 96,02                             | 0,3        |
| 12.0026     | 42,62   | 0,82                               | 56,56                             | -          |
| 12.0027     | -   | 0,53                               | 99,47                             | -          |
| 12.0028     | -   | -                                  | 100,00                            | -          |
| 12.0029     | -   | -                                  | 100,00                            | -          |
| 12.0030     | 77,48   | -                                  | 22,52                             | -          |
| 12.0033     | 88,76   | 0,48                               | 10,77                             | -          |
| 12.0034     | 13,42   | 0,43                               | 86,15                             | -          |
| 12.0035     | -   | -                                  | 100,00                            | -          |
| 12.0036     | 97,92   | -                                  | 2,08                              | -          |
| 12.0037     | 95,24   | 0,68                               | 4,08                              | -          |
| 12.0038     | -   | -                                  | 100,00                            | -          |
| 12.0039     | 91,26   | -                                  | 8,74                              | -          |
| 12.0041     | 100,00  | -                                  | -                                 | -          |
| 12.0042     | 98,75   | 1,25                               | -                                 | -          |
| 12.0043     | 3,77  | 1,89                               | 94,34                             | -          |
| 12.0044     | 97,14   | 1,43                               | 1,43                              | -          |
| 12.0045     | -   | 0,60                               | 99,40                             | -          |
| 12.0048     | 90,48   | -                                  | 9,52                              | -          |
| 12.0049     | 99,19   | -                                  | -                                 | 0,8        |
| 12.0051     | 98,51   | 1,49                               | -                                 | -          |
| 12.0052     | -   | -                                  | 100,00                            | -          |
| 12.0055     | 3,70  | -                                  | 96,30                             | -          |
| 12.0058     | 96,97   | -                                  | 3,03                              | -          |
| 12.0062     | -   | 5,56                               | 94,44                             | -          |
| 12.0070     | 98,44   | -                                  | 1,56                              | -          |
| 12.0071     | -   | -                                  | 100,00                            | -          |
| 12.0073     | -   | -                                  | 100,00                            | -          |
| 12.0074     | 96,70   | -                                  | 3,30                              | -          |
| 12.0075     | 90,35   | 0,44                               | 8,77                              | 0,4        |
| 12.0078     | 4,17  | -                                  | 95,83                             | -          |
| 12.0079     | 97,26   | -                                  | 2,74                              | -          |
| 12.0097     | 100,00  | -                                  | -                                 | -          |
| 12.0098     | 100,00  | -                                  | -                                 | -          |
| 12.0101     | 1,82  | -                                  | 98,18                             | -          |
| 12.0109     | -   | -                                  | 100,00                            | -          |
| 12.0114     | -   | 7,14                               | 92,86                             | -          |
| 12.0116     | 100,00  | -                                  | -                                 | -          |
| 12.0118     | 100,00  | -                                  | -                                 | -          |
| 12.0125     | 100,00  | -                                  | -                                 | -          |
| 12.0128     | -   | -                                  | 100,00                            | -          |
| 12.0133     | -   | -                                  | 100,00                            | -          |
| 12.0137     | -   | -                                  | 100,00                            | -          |
| 12.0147     | -   | -                                  | 100,00                            | -          |
| 12.2986     | 94,44   | 2,22                               | 3,33                              | -          |
| <b>Woj.</b> | <b>55,45</b>                                  | <b>0,54</b>                        | <b>43,92</b>                      | <b>0,1</b> |

<sup>1</sup> Bez wystawienia skierowania do dalszej opieki  
Opracowanie DAiS na podstawie danych NFZ

W tabeli **2.1.166** zaprezentowano statystyki dotyczące hospitalizacji zakończonych lub poprzedzonych hospitalizacją<sup>57</sup> pacjentów z rozpoznaniem z analizowanej grupy oraz podgrupy chorób w poszczególnych szpitalach w województwie w ciągu 30 dni.

<sup>57</sup>Z puli ponownych hospitalizacji wykluczone te związane ze świadczeniami w ramach programów lekowych i chemioterapii

**Tabela 2.1.166:** Udział hospitalizacji zakończonych lub poprzedzonych hospitalizacją w ciągu 30 dni.

| ID      | Liczba hospitalizacji [tys.] | Prehospitalizacje - grupa <sup>1</sup> [%] | Prehospitalizacje - podgrupa <sup>2</sup> [%] | Hospitalizacje zakończone ponowną hospitalizacją w ciągu 30 dni |   |  |
|---------|------------------------------|--|---|---|---|--|
|         |                              |  |   | z rozpoznaniem z grupy w dowolnym szpitalu [%]                  | z rozpoznaniem z podgrupy w dowolnym szpitalu [%] | w tym szpitalu z dowolnym rozpoznaniem [%] |
| 12.0001 | 0,1                          | -  | -   | 4,4   | 4,4   | 3,7  |
| 12.0002 | 0,0                          | -  | -   | -   | -   | -  |
| 12.0003 | 0,2                          | 0,5  | 0,5   | 2,0   | 1,5   | 8,4  |
| 12.0004 | 0,1                          | -  | -   | -   | -   | 3,6  |
| 12.0005 | 0,3                          | 0,4  | 0,4   | 4,4   | 4,4   | 8,3  |
| 12.0006 | 0,0                          | -  | -   | -   | -   | -  |
| 12.0008 | 0,4                          | 0,9  | 0,7   | 2,0   | 1,8   | 4,2  |
| 12.0009 | 0,0                          | -  | -   | -   | -   | -  |
| 12.0010 | 0,1                          | -  | -   | 1,5   | 1,5   | 9,9  |
| 12.0011 | 0,2                          | -  | -   | 4,9   | 4,9   | 8,2  |
| 12.0012 | 0,0                          | -  | -   | -   | -   | 7,7  |
| 12.0013 | 0,2                          | -  | -   | 2,5   | 2,5   | 3,7  |
| 12.0014 | 0,2                          | -  | -   | 4,7   | 4,3   | 4,7  |
| 12.0015 | 0,3                          | 0,6  | 0,3   | 4,6   | 4,0   | 8,7  |
| 12.0016 | 0,3                          | 2,9  | 2,6   | 1,5   | 1,5   | 3,5  |
| 12.0018 | 0,1                          | 0,9  | 0,9   | 1,8   | 1,8   | 1,8  |
| 12.0019 | 0,2                          | -  | -   | 4,5   | 4,5   | 5,2  |
| 12.0020 | 0,2                          | 0,5  | 0,5   | 6,7   | 6,7   | 9,7  |
| 12.0021 | 0,0                          | -  | -   | -   | -   | -  |
| 12.0023 | 0,1                          | -  | -   | 4,1   | 4,1   | 13,0                                       |
| 12.0024 | 0,3                          | 0,3  | 0,3   | 2,8   | 2,4   | 4,3  |
| 12.0026 | 0,1                          | -  | -   | 7,4   | 6,6   | 9,0  |
| 12.0027 | 0,2                          | -  | -   | 1,6   | 1,6   | 4,8  |
| 12.0028 | 0,1                          | 1,1  | -   | 1,1   | 1,1   | 3,4  |
| 12.0029 | 0,0                          | -  | -   | 5,6   | 5,6   | 5,6  |
| 12.0030 | 0,1                          | -  | -   | 5,4   | 5,4   | 9,0  |
| 12.0033 | 0,4                          | 0,5  | 0,2   | 2,9   | 2,6   | 4,5  |
| 12.0034 | 0,2                          | 0,9  | -   | 1,7   | 1,7   | 3,5  |
| 12.0035 | 0,0                          | -  | -   | -   | -   | 8,7  |
| 12.0036 | 0,1                          | -  | -   | 3,1   | 3,1   | 10,4                                       |
| 12.0037 | 0,1                          | -  | -   | 1,4   | 1,4   | 2,0  |
| 12.0038 | 0,0                          | -  | -   | -   | -   | -  |
| 12.0039 | 0,1                          | 1,0  | 1,0   | 1,9   | 1,9   | 1,9  |
| 12.0041 | 0,1                          | -  | -   | 4,2   | 4,2   | 7,7  |
| 12.0042 | 0,1                          | -  | -   | 5,0   | 5,0   | 3,8  |
| 12.0043 | 0,2                          | 0,6  | 0,6   | 1,3   | 1,3   | 5,7  |
| 12.0044 | 0,1                          | -  | -   | 1,4   | 1,4   | 1,4  |
| 12.0045 | 0,2                          | 1,2  | 0,6   | 2,4   | 2,4   | 2,4  |
| 12.0048 | 0,0                          | 4,8  | 4,8   | -   | -   | -  |
| 12.0049 | 0,1                          | -  | -   | 4,1   | 4,1   | 8,9  |
| 12.0051 | 0,1                          | 0,7  | 0,7   | 3,0   | 3,0   | 2,2  |
| 12.0052 | 0,0                          | -  | -   | -   | -   | -  |
| 12.0055 | 0,0                          | -  | -   | 3,7   | 3,7   | -  |
| 12.0058 | 0,1                          | -  | -   | 3,0   | 3,0   | 3,0  |
| 12.0062 | 0,0                          | -  | -   | 5,6   | -   | -  |
| 12.0070 | 0,1                          | -  | -   | -   | -   | 1,6  |
| 12.0071 | 0,0                          | 100,0                                      | 100,0   | 100,0   | 100,0   | -  |
| 12.0073 | 0,2                          | -  | -   | 4,5   | 4,5   | 5,5  |
| 12.0074 | 0,1                          | 1,1  | 1,1   | 2,2   | 2,2   | 1,1  |
| 12.0075 | 0,2                          | 0,4  | 0,4   | 4,8   | 4,8   | 5,3  |
| 12.0078 | 0,0                          | -  | -   | -   | -   | -  |
| 12.0079 | 0,1                          | -  | -   | 4,1   | 4,1   | 4,1  |
| 12.0097 | 0,0                          | -  | -   | -   | -   | -  |
| 12.0098 | 0,0                          | 8,7  | 8,7   | -   | -   | -  |
| 12.0101 | 0,1                          | -  | -   | -   | -   | -  |
| 12.0109 | 0,0                          | -  | -   | -   | -   | -  |
| 12.0114 | 0,0                          | -  | -   | 7,1   | 7,1   | -  |
| 12.0116 | 0,0                          | 5,3  | -   | -   | -   | -  |
| 12.0118 | 0,0                          | -  | -   | -   | -   | -  |

**Tabela 2.1.166:** Udział hospitalizacji zakończonych lub poprzedzonych hospitalizacją w ciągu 30 dni.

| ID          | Liczba hospitalizacji [tys.] | Prehospitalizacje - grupa <sup>1</sup> [%] | Prehospitalizacje - podgrupa <sup>2</sup> [%] | Hospitalizacje zakończone ponowną hospitalizacją w ciągu 30 dni |   |  |
|-------------|------------------------------|--|---|---|---|--|
|             |                              |  |   | z rozpoznaniem z grupy w dowolnym szpitalu [%]                  | z rozpoznaniem z podgrupy w dowolnym szpitalu [%] | w tym szpitalu z dowolnym rozpoznaniem [%] |
| 12.0125     | 0,0                          | 3,0  | 3,0   | -   | -   | -  |
| 12.0128     | 0,0                          | -  | -   | -   | -   | 2,4  |
| 12.0133     | 0,1                          | -  | -   | -   | -   | -  |
| 12.0137     | 0,0                          | -  | -   | -   | -   | -  |
| 12.0147     | 0,0                          | -  | -   | -   | -   | -  |
| 12.2986     | 0,1                          | -  | -   | 4,4   | 4,4   | 5,6  |
| <b>Woj.</b> | <b>7,2</b>                   | <b>0,5</b>                                 | <b>0,4</b>                                    | <b>3,0</b>  | <b>2,9</b>  | <b>5,2</b>                                 |

1 Hospitalizacje poprzedzone do 30 dni hospitalizacją z rozpoznaniem z grupy w innym szpitalu

2 Hospitalizacje poprzedzone do 30 dni hospitalizacją z rozpoznaniem z podgrupy w innym szpitalu

W tabeli 2.1.167 zaprezentowano statystyki dotyczące czasu hospitalizacji pacjentów (w dniach) z rozpoznaniem z analizowanej podgrupy chorób w poszczególnych szpitalach w województwie.

**Tabela 2.1.167:** Statystyki dotyczące czasu pobytu

| ID      | Średnia czasu pobytu [dni] | Standaryzowana średnia czasu pobytu [dni] <sup>1</sup> | Mediana czasu pobytu [dni] | Odchylenie standardowe czasu pobytu [dni] | Hospitalizacje, dla których data przyjęcia równa się dacie wypisu [%] | Hospitalizacje trwające poniżej 4 dni [%] |
|---------|----------------------------|--|----------------------------|---|---|---|
| 12.0001 | 5,6                        | 4,5  | 6,0                        | 3,0                                       | 8,1   | 25,9                                      |
| 12.0002 | 7,1                        | 5,1  | 5,0                        | 3,8                                       | -   | 23,1                                      |
| 12.0003 | 6,0                        | 4,8  | 6,0                        | 4,6                                       | 13,8  | 34,0                                      |
| 12.0004 | 5,1                        | 4,6  | 5,0                        | 2,0                                       | 4,3   | 18,6                                      |
| 12.0005 | 2,6                        | 4,6  | 2,0                        | 2,1                                       | 28,2  | 65,1                                      |
| 12.0006 | 6,5                        | 4,0  | 6,5                        | 6,4                                       | -   | 50,0                                      |
| 12.0008 | 5,4                        | 4,7  | 5,0                        | 3,0                                       | 10,2  | 22,4                                      |
| 12.0009 | 5,0                        | 3,2  | 5,0                        | -   | -   | -   |
| 12.0010 | 4,4                        | 4,7  | 5,0                        | 2,8                                       | 8,4   | 36,6                                      |
| 12.0011 | 3,4                        | 4,7  | 4,0                        | 2,8                                       | 28,3  | 38,0                                      |
| 12.0012 | 2,5                        | 3,1  | 2,0                        | 1,1                                       | -   | 76,9                                      |
| 12.0013 | 5,9                        | 4,5  | 6,5                        | 3,6                                       | 6,2   | 27,2                                      |
| 12.0014 | 5,6                        | 4,5  | 6,0                        | 4,5                                       | 21,8  | 40,3                                      |
| 12.0015 | 6,2                        | 4,7  | 6,0                        | 4,2                                       | 2,6   | 22,0                                      |
| 12.0016 | 4,5                        | 4,5  | 4,0                        | 2,4                                       | 1,8   | 35,9                                      |
| 12.0018 | 5,3                        | 4,6  | 5,0                        | 3,8                                       | 5,4   | 25,0                                      |
| 12.0019 | 4,0                        | 4,5  | 4,0                        | 3,2                                       | 22,6  | 49,0                                      |
| 12.0020 | 4,9                        | 4,7  | 5,0                        | 3,8                                       | 19,5  | 31,3                                      |
| 12.0021 | 5,0                        | 4,8  | 5,0                        | -   | -   | -   |
| 12.0023 | 2,1                        | 4,5  | 1,0                        | 1,9                                       | 34,1  | 76,4                                      |
| 12.0024 | 9,6                        | 4,7  | 8,0                        | 8,1                                       | 9,5   | 20,2                                      |
| 12.0026 | 3,9                        | 4,7  | 4,0                        | 3,7                                       | 32,0  | 48,4                                      |
| 12.0027 | 7,2                        | 4,6  | 8,0                        | 4,0                                       | 10,1  | 18,0                                      |
| 12.0028 | 4,0                        | 4,6  | 3,0                        | 2,9                                       | 9,2   | 50,6                                      |
| 12.0029 | 3,1                        | 3,9  | 3,0                        | 1,3                                       | -   | 88,9                                      |
| 12.0030 | 5,5                        | 4,5  | 5,0                        | 3,7                                       | 13,5  | 26,1                                      |
| 12.0033 | 3,6                        | 4,6  | 3,0                        | 2,3                                       | 8,4   | 54,5                                      |
| 12.0034 | 4,7                        | 4,6  | 5,0                        | 2,2                                       | 0,4   | 22,1                                      |
| 12.0035 | 3,1                        | 3,3  | 2,0                        | 3,4                                       | 13,0  | 78,3                                      |
| 12.0036 | 2,2                        | 4,5  | 2,0                        | 2,1                                       | 46,9  | 64,6                                      |
| 12.0037 | 5,1                        | 4,6  | 5,0                        | 3,1                                       | 11,6  | 25,9                                      |
| 12.0038 | 2,0                        | 2,7  | 2,0                        | -   | -   | 100,0                                     |
| 12.0039 | 2,8                        | 4,7  | 3,0                        | 1,4                                       | 14,6  | 54,4                                      |
| 12.0041 | 3,7                        | 4,5  | 4,0                        | 2,2                                       | 14,0  | 35,7                                      |
| 12.0042 | 5,4                        | 4,6  | 6,0                        | 2,1                                       | 7,5   | 15,0                                      |
| 12.0043 | 4,1                        | 4,6  | 4,0                        | 2,5                                       | 10,7  | 30,8                                      |

**Tabela 2.1.167:** Statystyki dotyczące czasu pobytu

| ID          | Średnia czasu pobytu [dni] | Standaryzowana średnia czasu pobytu [dni] <sup>1</sup> | Mediana czasu pobytu [dni] | Odchylenie standardowe czasu pobytu [dni] | Hospitalizacje, dla których data przyjęcia równa się dacie wypisu [%] | Hospitalizacje trwające poniżej 4 dni [%] |
|-------------|----------------------------|--|----------------------------|---|---|---|
| 12.0044     | 3,8                        | 4,7  | 4,0                        | 2,0                                       | 9,3   | 35,7                                      |
| 12.0045     | 3,1                        | 4,5  | 3,0                        | 2,2                                       | 23,5  | 54,2                                      |
| 12.0048     | 4,0                        | 4,8  | 5,0                        | 1,6                                       | -   | 28,6                                      |
| 12.0049     | 5,7                        | 4,7  | 6,0                        | 3,7                                       | 4,9   | 28,5                                      |
| 12.0051     | 4,2                        | 4,6  | 4,0                        | 2,1                                       | 9,7   | 29,1                                      |
| 12.0052     | 7,0                        | 4,0  | 7,0                        | -   | -   | -   |
| 12.0055     | 1,9                        | 4,3  | 2,0                        | 1,0                                       | 18,5  | 100,0                                     |
| 12.0058     | 5,3                        | 4,6  | 5,0                        | 1,8                                       | 1,5   | 10,6                                      |
| 12.0062     | 3,5                        | 3,0  | 3,0                        | 1,6                                       | -   | 66,7                                      |
| 12.0070     | 6,2                        | 4,6  | 8,0                        | 3,4                                       | 18,8  | 26,6                                      |
| 12.0071     | 2,0                        | 4,5  | 2,0                        | -   | -   | 100,0                                     |
| 12.0073     | 2,5                        | 4,6  | 3,0                        | 1,9                                       | 31,3  | 68,2                                      |
| 12.0074     | 3,5                        | 4,9  | 5,0                        | 2,7                                       | 29,7  | 41,8                                      |
| 12.0075     | 1,2                        | 4,5  | 1,0                        | 0,7                                       | 23,2  | 98,7                                      |
| 12.0078     | 3,2                        | 3,2  | 3,0                        | 1,4                                       | 4,2   | 66,7                                      |
| 12.0079     | 3,2                        | 4,8  | 3,0                        | 2,1                                       | 19,2  | 64,4                                      |
| 12.0097     | -                          | 4,5  | -                          | -   | 100,0   | 100,0                                     |
| 12.0098     | 2,8                        | 4,5  | 3,0                        | 1,3                                       | -   | 52,2                                      |
| 12.0101     | 1,3                        | 4,2  | 1,0                        | 0,8                                       | 34,5  | 100,0                                     |
| 12.0109     | -                          | 4,6  | -                          | -   | 100,0   | 100,0                                     |
| 12.0114     | -                          | 4,6  | -                          | -   | 100,0   | 100,0                                     |
| 12.0116     | -                          | 4,6  | -                          | -   | 100,0   | 100,0                                     |
| 12.0118     | -                          | 4,7  | -                          | -   | 100,0   | 100,0                                     |
| 12.0125     | 1,0                        | 4,2  | 1,0                        | -   | -   | 100,0                                     |
| 12.0128     | 0,5                        | 4,7  | -                          | -   | 54,8  | 100,0                                     |
| 12.0133     | 2,1                        | 4,6  | 2,0                        | 0,7                                       | 5,4   | 92,9                                      |
| 12.0137     | 1,0                        | 4,5  | 1,0                        | -   | -   | 100,0                                     |
| 12.0147     | -                          | 4,6  | -                          | -   | 100,0   | 100,0                                     |
| 12.2986     | 4,6                        | 4,9  | 5,0                        | 2,3                                       | 8,9   | 27,8                                      |
| <b>Woj.</b> | <b>4,5</b>                 | <b>4,6</b>   | <b>4,0</b>                 | <b>3,7</b>                                | <b>14,8</b>   | <b>41,4</b>                               |

<sup>1</sup> Czas pobytu standaryzowano według płci, wieku oraz liczby pacjentów.  
Opracowanie DAiS na podstawie danych NFZ

Tabela 2.1.168 prezentuje statystyki oparte na analizie świadczeń wykonanych pacjentowi po hospitalizacji. W pierwszej kolumnie przedstawiono procent hospitalizacji z trybem wypisu 'skierowanie do innego szpitala', kolejne kolumny ukazują, jaki procent hospitalizacji miał kontynuację w postaci porady w AOS do 30 dni od daty wypisu ze szpitala. Za poradnie dedykowane uznano poradnie, zakłady lub pracownie o następujących kodach resortowych: 1450, 1452, 1240<sup>58</sup>. Z analizy wykluczono hospitalizacje, w których tryb wypisu oznaczał zgon pacjenta.

**Tabela 2.1.168:** Analiza świadczeń udzielonych pacjentowi po hospitalizacji

| ID      | Skierowania do innego szpitala [%] | Porady AOS do 30 dni po hospitalizacji |                    |                    |
|---------|------------------------------------|--|--------------------|--------------------|
|         |                                    | a <sup>a</sup> [%]                     | b <sup>b</sup> [%] | c <sup>c</sup> [%] |
| 12.0001 | -                                  | 35,6                                   | 27,4               | 11,1               |
| 12.0002 | -                                  | 76,9                                   | -                  | -                  |
| 12.0003 | 0,5                                | 61,4                                   | 52,0               | 38,1               |
| 12.0004 | -                                  | 43,9                                   | 36,7               | 2,9                |
| 12.0005 | -                                  | 29,4                                   | 17,9               | 8,3                |
| 12.0006 | -                                  | 50,0                                   | -                  | -                  |
| 12.0008 | 0,2                                | 62,9                                   | 56,2               | 44,7               |
| 12.0009 | -                                  | 100,0                                  | 100,0              | 100,0              |
| 12.0010 | 2,3                                | 71,8                                   | 65,6               | 48,9               |
| 12.0011 | 1,1                                | 51,6                                   | 47,8               | 13,0               |

<sup>58</sup>Poradnia położniczo-ginekologiczna, Poradnia ginekologiczna, Poradnia onkologiczna

**Tabela 2.1.168:** Analiza świadczeń udzielonych pacjentowi po hospitalizacji

| ID          | Skierowania do innego szpitala [%] | Porady AOS do 30 dni po hospitalizacji |                    |                    |
|-------------|------------------------------------|--|--------------------|--------------------|
|             |                                    | a <sup>a</sup> [%]                     | b <sup>b</sup> [%] | c <sup>c</sup> [%] |
| 12.0012     | -                                  | 84,6                                   | 19,2               | 11,5               |
| 12.0013     | 1,2                                | 53,7                                   | 42,0               | 15,4               |
| 12.0014     | -                                  | 47,4                                   | 33,6               | 18,5               |
| 12.0015     | 0,9                                | 77,5                                   | 73,7               | 63,9               |
| 12.0016     | -                                  | 63,5                                   | 56,2               | 35,0               |
| 12.0018     | -                                  | 57,1                                   | 47,3               | 1,8                |
| 12.0019     | -                                  | 49,7                                   | 39,4               | 3,9                |
| 12.0020     | -                                  | 43,1                                   | 24,6               | -                  |
| 12.0021     | -                                  | -                                      | -                  | -                  |
| 12.0023     | 1,6                                | 55,3                                   | 47,2               | 16,3               |
| 12.0024     | 1,5                                | 44,5                                   | 31,9               | 14,7               |
| 12.0026     | 0,8                                | 46,7                                   | 39,3               | 14,8               |
| 12.0027     | 0,5                                | 41,8                                   | 34,4               | 2,1                |
| 12.0028     | -                                  | 51,7                                   | 36,8               | 12,6               |
| 12.0029     | -                                  | 77,8                                   | 22,2               | -                  |
| 12.0030     | -                                  | 61,3                                   | 55,9               | 6,3                |
| 12.0033     | 0,5                                | 35,2                                   | 22,0               | 9,8                |
| 12.0034     | 0,4                                | 40,3                                   | 31,6               | 5,6                |
| 12.0035     | -                                  | 47,8                                   | 21,7               | -                  |
| 12.0036     | -                                  | 40,6                                   | 30,2               | 4,2                |
| 12.0037     | 0,7                                | 67,3                                   | 60,5               | 16,3               |
| 12.0038     | -                                  | 100,0                                  | -                  | -                  |
| 12.0039     | -                                  | 49,5                                   | 41,7               | 12,6               |
| 12.0041     | -                                  | 55,2                                   | 51,0               | 34,3               |
| 12.0042     | 1,2                                | 45,0                                   | 43,8               | 26,2               |
| 12.0043     | 1,9                                | 54,7                                   | 49,1               | 20,8               |
| 12.0044     | 1,4                                | 41,4                                   | 30,7               | 12,1               |
| 12.0045     | 0,6                                | 33,7                                   | 26,5               | -                  |
| 12.0048     | -                                  | 47,6                                   | 47,6               | 33,3               |
| 12.0049     | -                                  | 42,6                                   | 34,4               | 1,6                |
| 12.0051     | 1,5                                | 54,5                                   | 44,0               | 27,6               |
| 12.0052     | -                                  | 100,0                                  | -                  | -                  |
| 12.0055     | -                                  | 37,0                                   | 33,3               | 7,4                |
| 12.0058     | -                                  | 28,8                                   | 22,7               | 13,6               |
| 12.0062     | 5,6                                | 72,2                                   | 38,9               | -                  |
| 12.0070     | -                                  | 39,1                                   | 26,6               | 7,8                |
| 12.0071     | -                                  | -                                      | -                  | -                  |
| 12.0073     | -                                  | 45,8                                   | 35,8               | -                  |
| 12.0074     | -                                  | 56,0                                   | 44,0               | 16,5               |
| 12.0075     | 0,4                                | 26,3                                   | 13,2               | 5,3                |
| 12.0078     | -                                  | 83,3                                   | 50,0               | -                  |
| 12.0079     | -                                  | 47,9                                   | 43,8               | -                  |
| 12.0097     | -                                  | 40,0                                   | 20,0               | -                  |
| 12.0098     | -                                  | 34,8                                   | 21,7               | 8,7                |
| 12.0101     | -                                  | 18,2                                   | 5,5                | -                  |
| 12.0109     | -                                  | 33,3                                   | 33,3               | 33,3               |
| 12.0114     | 7,1                                | 42,9                                   | 42,9               | -                  |
| 12.0116     | -                                  | 63,2                                   | 42,1               | 21,1               |
| 12.0118     | -                                  | 33,3                                   | -                  | -                  |
| 12.0125     | -                                  | 18,2                                   | 15,2               | -                  |
| 12.0128     | -                                  | 78,6                                   | 66,7               | 45,2               |
| 12.0133     | -                                  | 62,5                                   | 62,5               | -                  |
| 12.0137     | -                                  | -                                      | -                  | -                  |
| 12.0147     | -                                  | 21,7                                   | 8,7                | 4,3                |
| 12.2986     | 2,2                                | 33,3                                   | 22,2               | -                  |
| <b>Woj.</b> | <b>0,5</b>                         | <b>49,5</b>                            | <b>39,7</b>        | <b>17,5</b>        |

a Ogółem

b W dedykowanym AOS

c W dedykowanym AOS w tym samym szpitalu

Opracowanie DAiS na podstawie danych NFZ

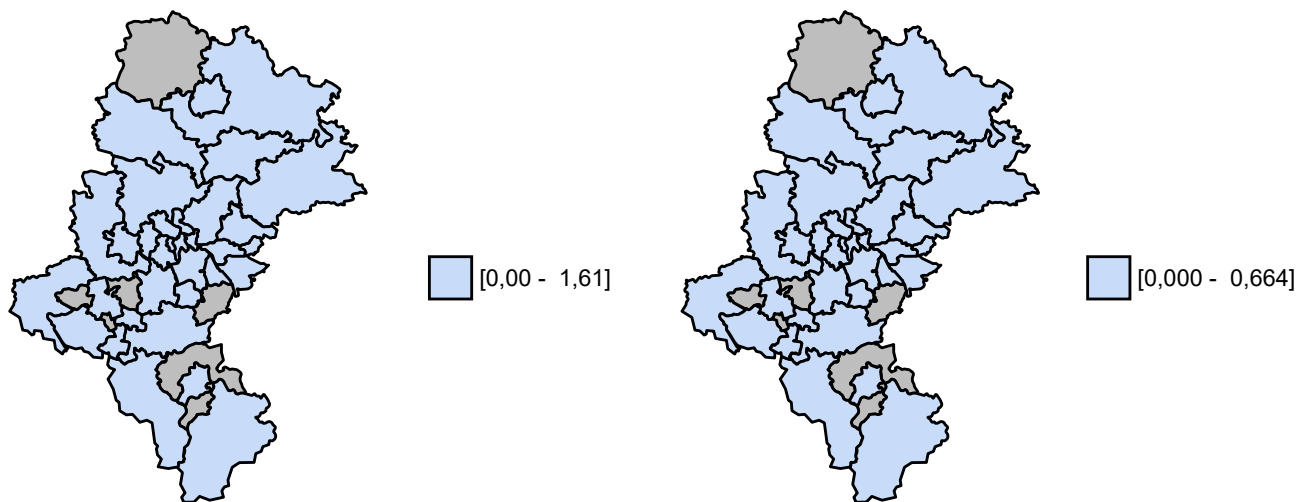
Przeanalizowano śmiertelność pohospitalizacyjną dla pacjentów z podgrupy. Dodatkowo obliczono wskaźnik śmiertelności standaryzowany wiekiem, płcią oraz współczynnikiem wielochorobowości. Dane zostały przedstawione w poniższych mapach oraz tabeli 2.1.169.

**Tabela 2.1.169:** Statystyki dotyczące śmiertelności

| Woj.                | Liczba hospitalizacji [tys.] | Śmiertelność obserwowana |              |              | Śmiertelność standaryzowana |              |              |
|---------------------|------------------------------|--------------------------|--------------|--------------|-----------------------------|--------------|--------------|
|                     |                              | 30 [dni] [%]             | 60 [dni] [%] | 90 [dni] [%] | 30 [dni] [%]                | 60 [dni] [%] | 90 [dni] [%] |
| dolnośląskie        | 4,2                          | 0,2                      | 0,3          | 0,5          | 0,1                         | 0,3          | 0,5          |
| kujawsko-pomorskie  | 4,4                          | 0,1                      | 0,1          | 0,3          | 0,1                         | 0,1          | 0,3          |
| lubelskie           | 2,8                          | 0,1                      | 0,4          | 0,5          | 0,2                         | 0,4          | 0,5          |
| lubuskie            | 1,3                          | 0,2                      | 0,4          | 0,6          | 0,1                         | 0,3          | 0,5          |
| łódzkie             | 5,7                          | 0,1                      | 0,3          | 0,5          | 0,1                         | 0,3          | 0,4          |
| małopolskie         | 4,3                          | 0,3                      | 0,5          | 0,6          | 0,3                         | 0,5          | 0,6          |
| mazowieckie         | 8,7                          | 0,1                      | 0,2          | 0,3          | 0,1                         | 0,2          | 0,3          |
| opolskie            | 1,6                          | 0,2                      | 0,5          | 0,6          | 0,1                         | 0,4          | 0,4          |
| podkarpackie        | 4,2                          | 0,2                      | 0,4          | 0,5          | 0,2                         | 0,4          | 0,5          |
| podlaskie           | 1,3                          | 0,1                      | 0,2          | 0,4          | 0,1                         | 0,2          | 0,4          |
| pomorskie           | 3,3                          | 0,2                      | 0,2          | 0,3          | 0,2                         | 0,2          | 0,3          |
| śląskie             | 7,2                          | 0,2                      | 0,3          | 0,4          | 0,2                         | 0,3          | 0,4          |
| świętokrzyskie      | 2,1                          | 0,2                      | 0,3          | 0,4          | 0,1                         | 0,2          | 0,2          |
| warmińsko-mazurskie | 2,8                          | 0,1                      | 0,4          | 0,4          | 0,1                         | 0,3          | 0,4          |
| wielkopolskie       | 8,2                          | 0,2                      | 0,4          | 0,4          | 0,2                         | 0,4          | 0,5          |
| zachodniopomorskie  | 3,6                          | 0,1                      | 0,3          | 0,5          | 0,1                         | 0,3          | 0,4          |

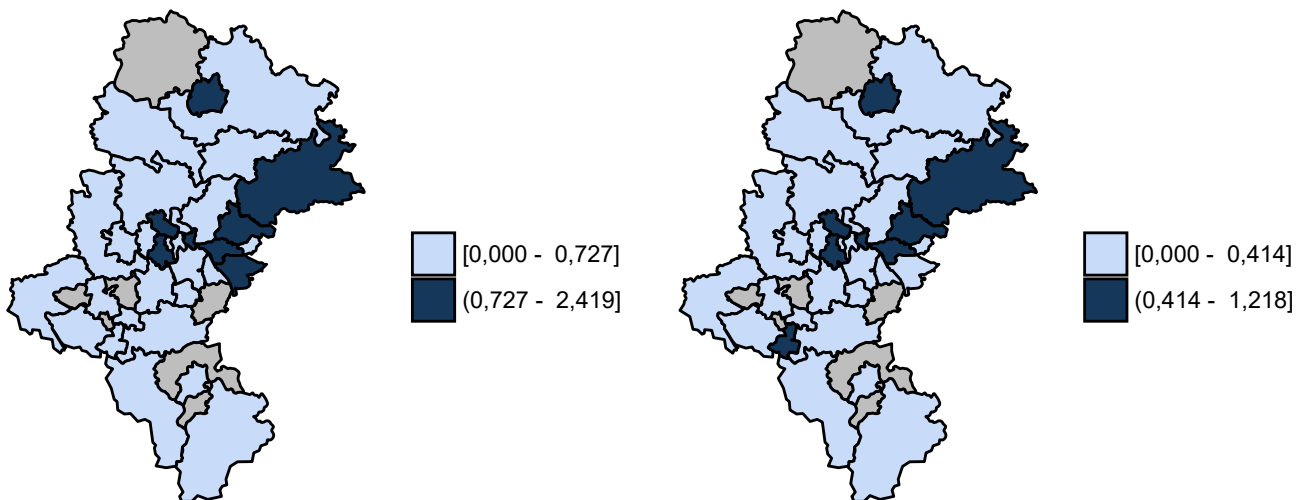
Opracowanie DAiS na podstawie danych NFZ

**Wykres 2.1.93:** Śmiertelność do 30 dni po wypisie: surowa (lewa mapa) i standaryzowana (prawa mapa)



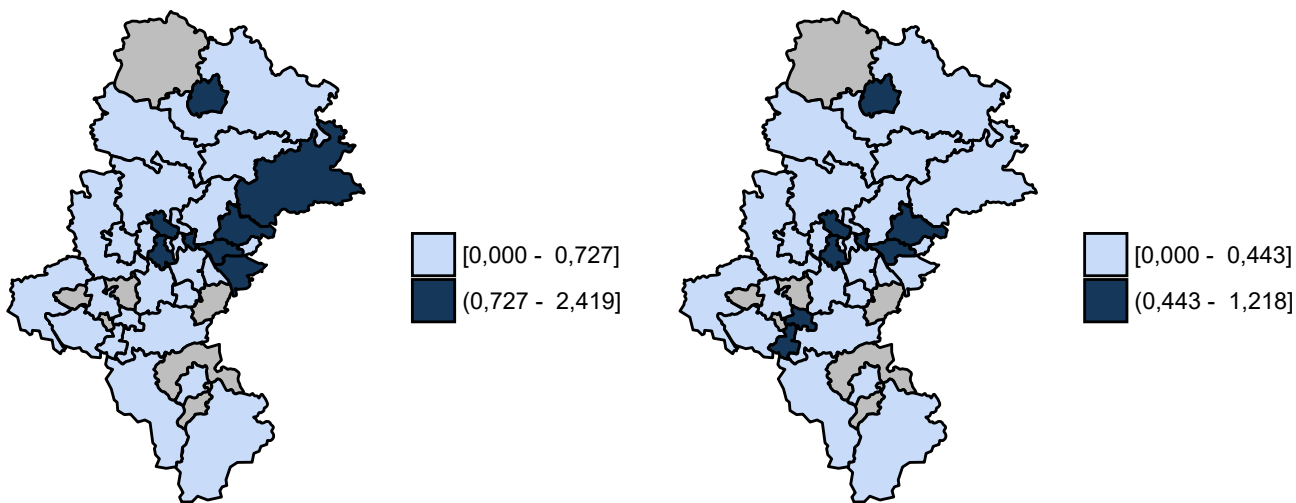
Opracowanie DAiS na podstawie danych z NFZ

**Wykres 2.1.94:** Śmiertelność do 60 dni po wypisie: surowa (lewa mapa) i standaryzowana (prawa mapa)



Opracowanie DAiS na podstawie danych z NFZ

**Wykres 2.1.95:** Śmiertelność do 90 dni po wypisie: surowa (lewa mapa) i standaryzowana (prawa mapa)



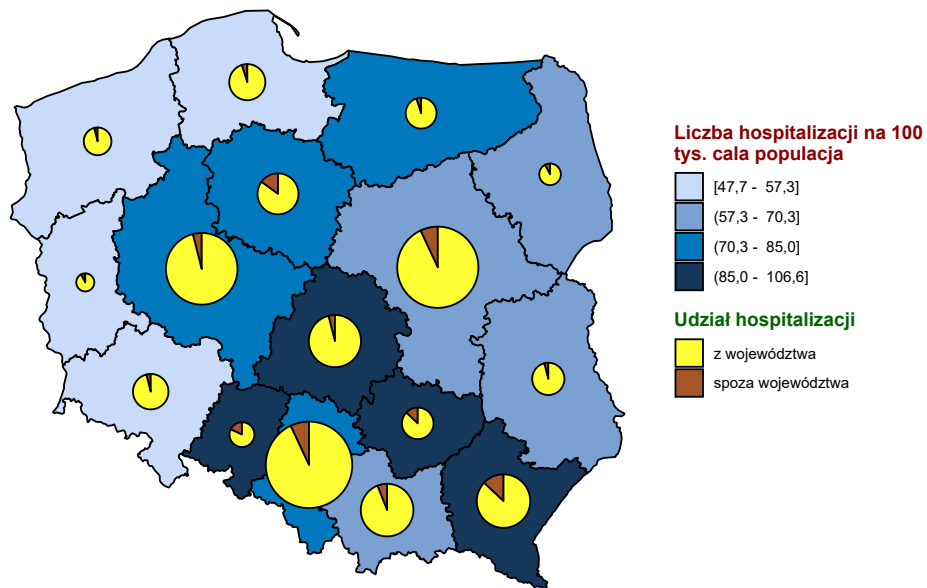
Opracowanie DAiS na podstawie danych z NFZ

## 2.1.9 Nowotwory niezłośliwe układu moczowego

W 2016 roku w województwie śląskim odnotowano 3,79 tys. hospitalizacji z powodu rozpoznania, zakwalifikowanych jako nowotwory niezłośliwe układu moczowego (dalej: podgrupa)<sup>59</sup>, co stanowiło 8,21% wszystkich hospitalizacji z powodu rozpoznania, które zakwalifikowano do grupy nowotwory niezłośliwe.

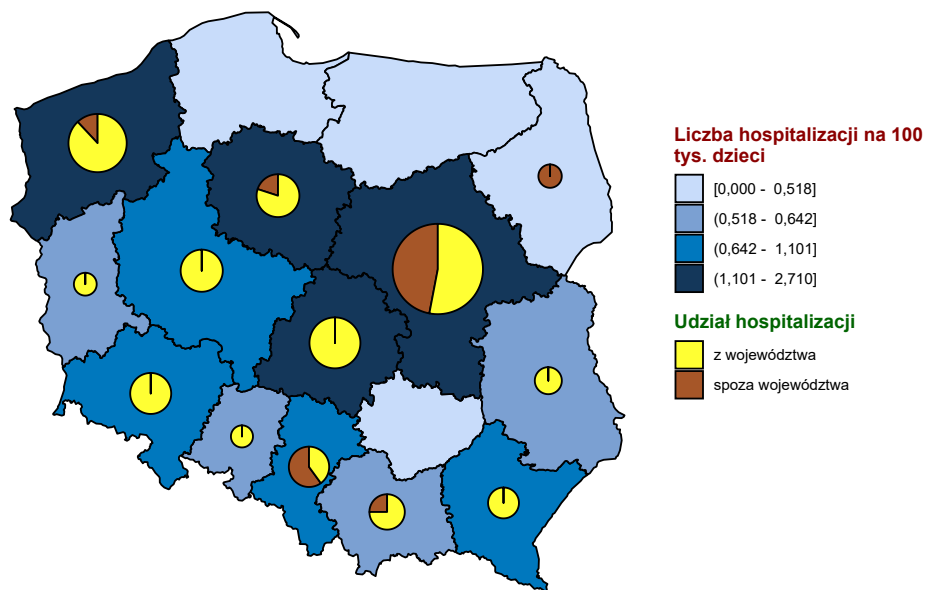
<sup>59</sup>W analizowanej podgrupie zostały uwzględnione następujące rozpoznania wg Międzynarodowej Klasyfikacji Chorób i Problemów Zdrowotnych ICD10: D30, D30.0, D30.1, D30.2, D30.3, D30.4, D30.7, D30.9, D40.0, D41, D41.0, D41.1, D41.2, D41.3, D41.4, D41.7, D41.9.

**Mapa 2.1.43:** Liczba hospitalizacji na 100 tys. całej populacja oraz struktura hospitalizacji względem miejsca zamieszkania pacjenta



Opracowanie DAiS na podstawie danych z NFZ i GUS

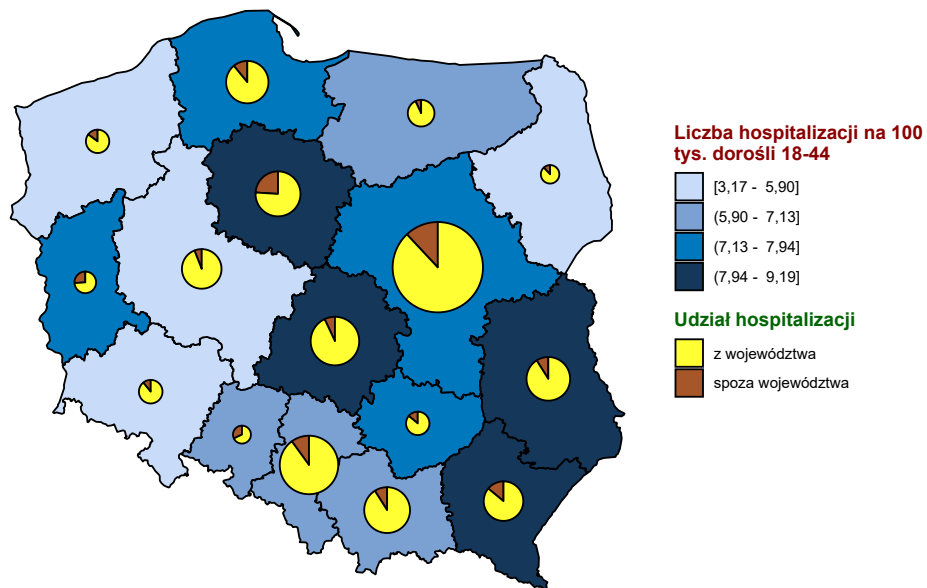
**Mapa 2.1.44:** Liczba hospitalizacji na 100 tys. dzieci oraz struktura hospitalizacji względem miejsca zamieszkania pacjenta



Opracowanie DAiS na podstawie danych z NFZ i GUS

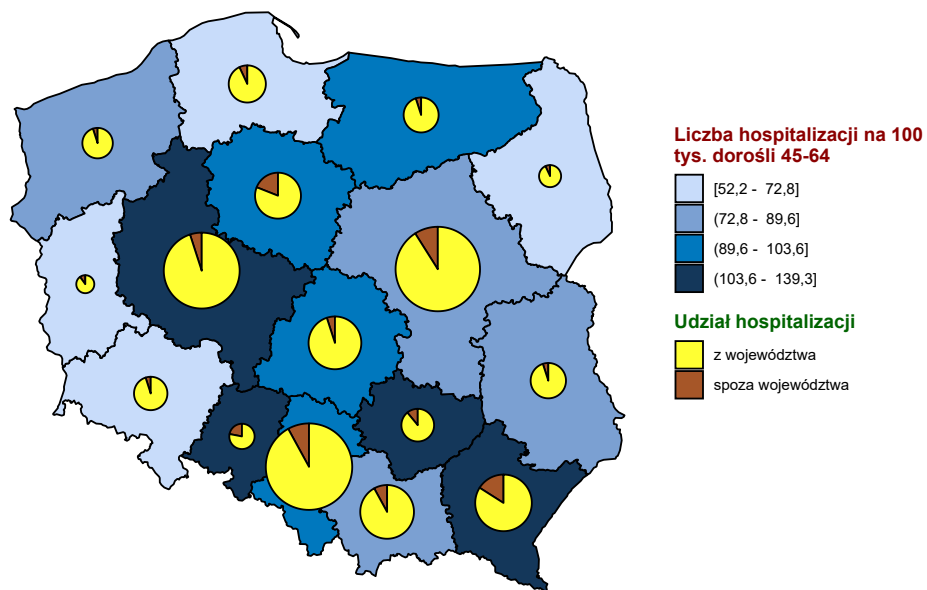


**Mapa 2.1.45:** Liczba hospitalizacji na 100 tys. dorośli 18-44 oraz struktura hospitalizacji względem miejsca zamieszkania pacjenta



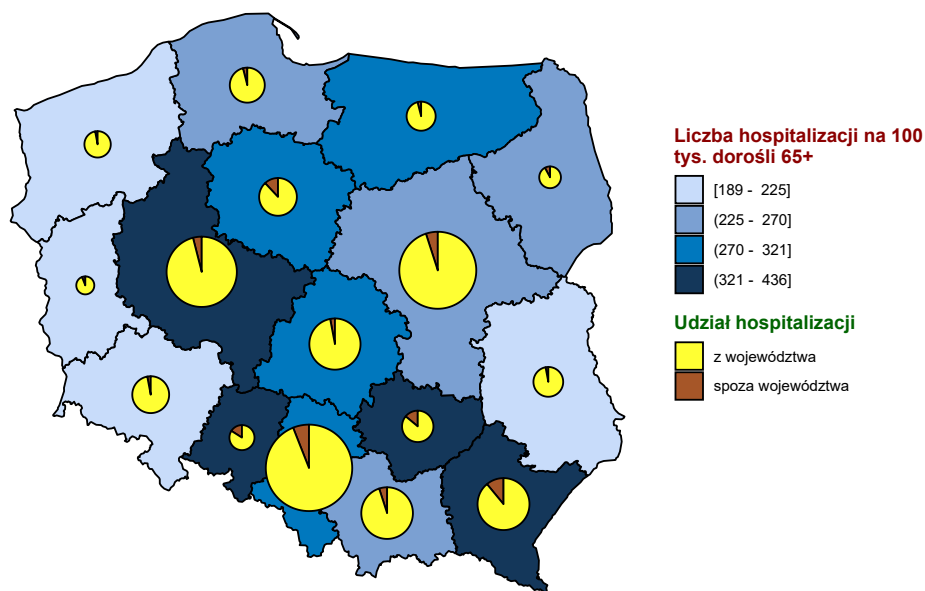
Opracowanie DAiS na podstawie danych z NFZ i GUS

**Mapa 2.1.46:** Liczba hospitalizacji na 100 tys. dorośli 45-64 oraz struktura hospitalizacji względem miejsca zamieszkania pacjenta



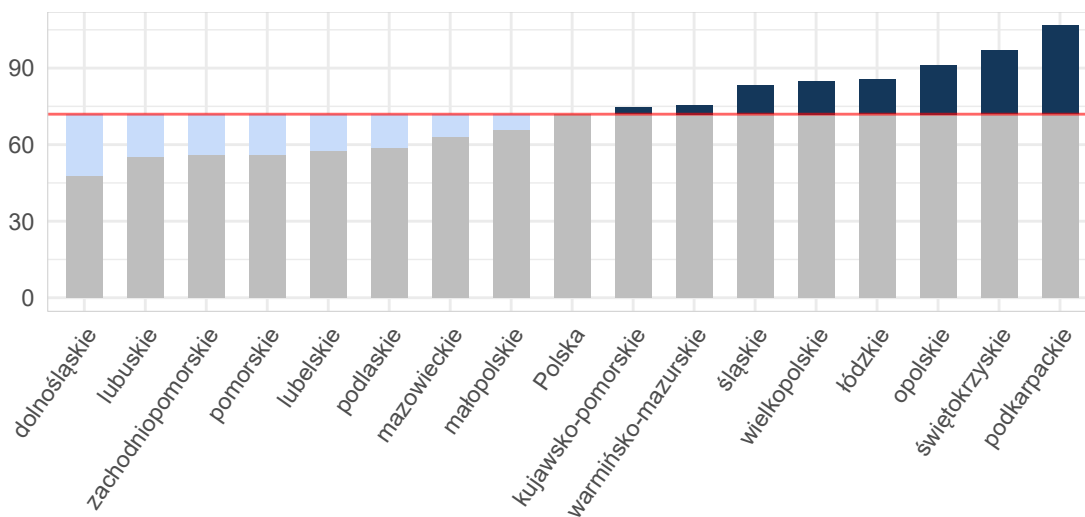
Opracowanie DAiS na podstawie danych z NFZ i GUS

**Mapa 2.1.47:** Liczba hospitalizacji na 100 tys. dorośli 65+ oraz struktura hospitalizacji względem miejsca zamieszkania pacjenta



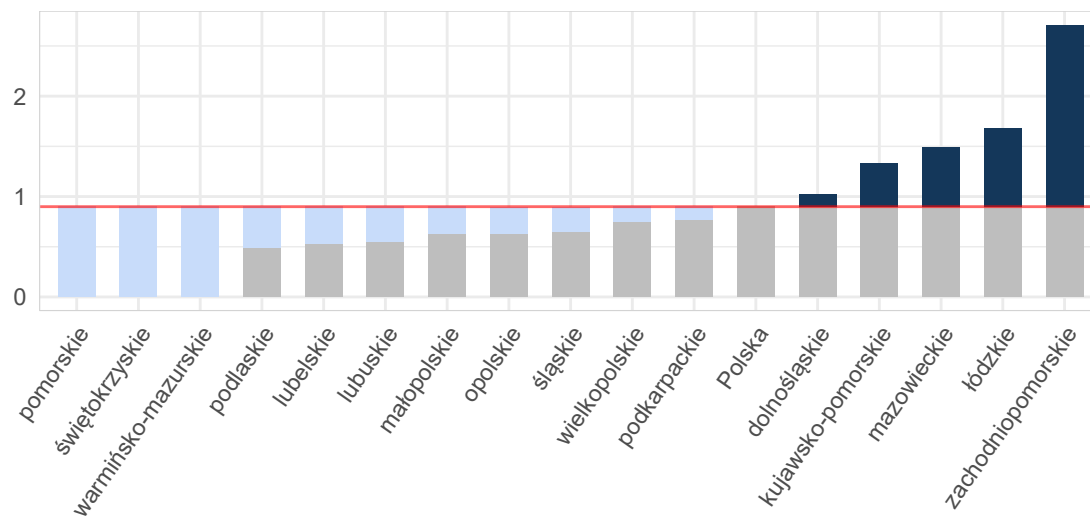
Opracowanie DAiS na podstawie danych z NFZ i GUS

**Wykres 2.1.96:** Liczba hospitalizacji na 100 tys. całej populacja



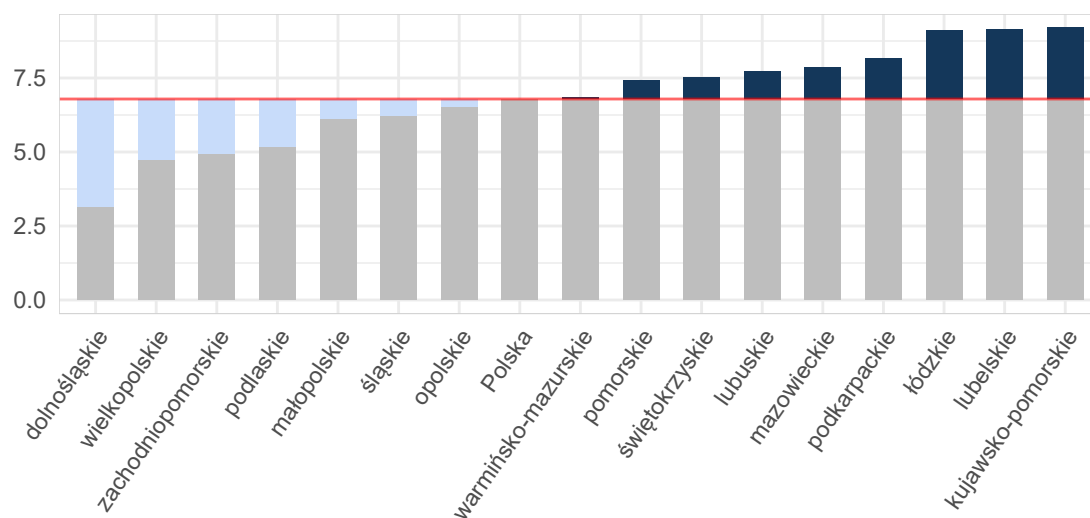
Opracowanie DAiS na podstawie danych z NFZ i GUS

**Wykres 2.1.97:** Liczba hospitalizacji na 100 tys. dzieci



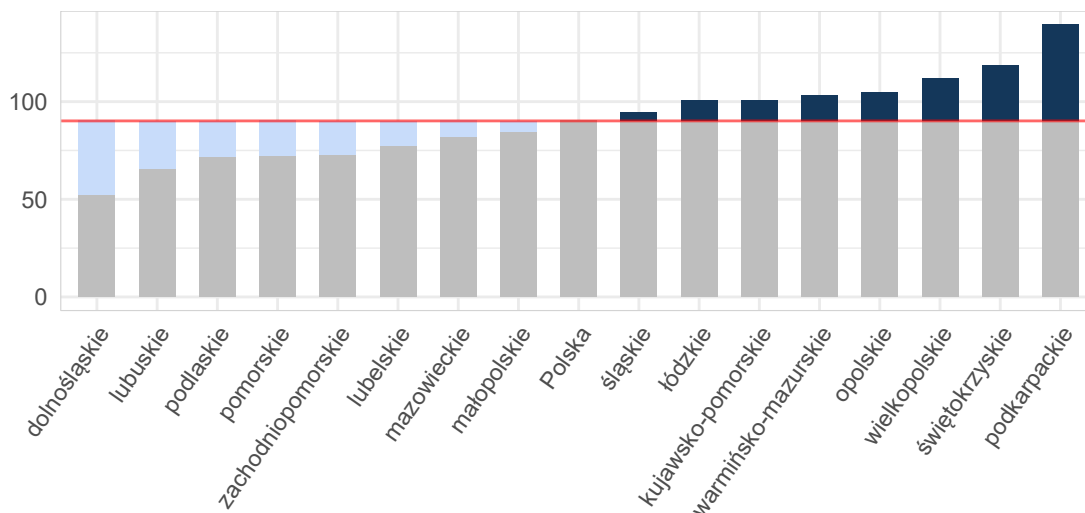
Opracowanie DAiS na podstawie danych z NFZ i GUS

**Wykres 2.1.98:** Liczba hospitalizacji na 100 tys. dorośli 18-44



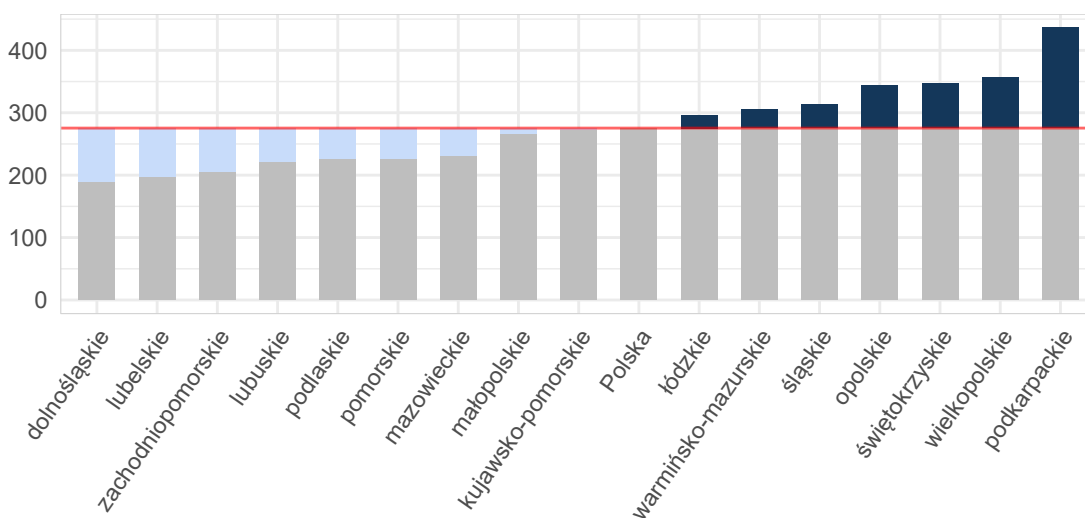
Opracowanie DAiS na podstawie danych z NFZ i GUS

**Wykres 2.1.99:** Liczba hospitalizacji na 100 tys. dorośli 45-64



Opracowanie DAiS na podstawie danych z NFZ i GUS

**Wykres 2.1.100:** Liczba hospitalizacji na 100 tys. dorośli 65+



Opracowanie DAiS na podstawie danych z NFZ i GUS

**Tabela 2.1.170:** Podstawowe statystyki dotyczące liczby i struktury hospitalizacji w poszczególnych województwach

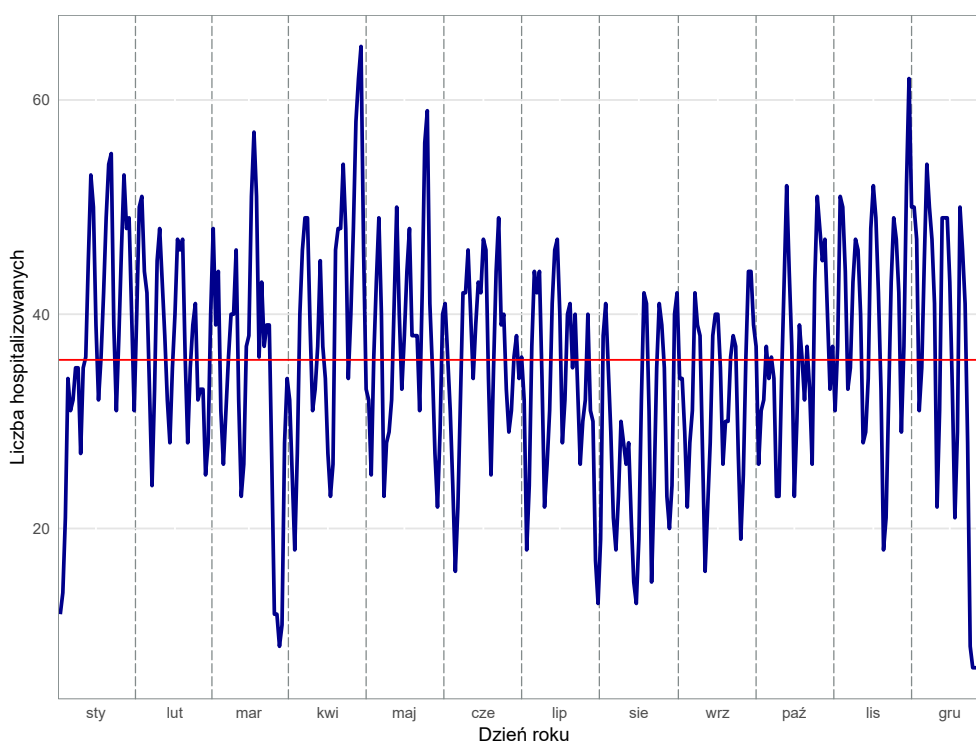
| Woj.               | Łączna liczba hospitalizacji (w tym tryb jednolitego) [tys.] | Liczba hospitalizacji (w trybie jednolitego) [tys.] | Liczba hospitalizacji trwających 1 dzień (bez trybu jednolitego) [tys.] | Odsetek hospitalizacji spoza województwa [%] | Liczba hospitalizacji na 100 tys. ludności | Liczba hospitalizacji pacjentów z tego woj. w innych woj. |
|--------------------|--|---|---|--|--|---|
| dolnośląskie       | 1,38   | 0,07  | 0,48  | 4,26   | 47,66                                      | 136   |
| kujawsko-pomorskie | 1,55   | 0,09  | 0,54  | 15,65  | 74,52                                      | 68  |
| lubelskie          | 1,23   | -   | 0,20  | 4,71   | 57,70                                      | 89  |
| lubuskie           | 0,56   | 0,09  | 0,03  | 8,90   | 55,24                                      | 104   |

**Tabela 2.1.170:** Podstawowe statystyki dotyczące liczby i struktury hospitalizacji w poszczególnych województwach

| Woj.                | Łączna liczba hospitalizacji (w tym tryb jednoliny) [tys.] | Liczba hospitalizacji (w trybie jednoliny) [tys.] | Liczba hospitalizacji trwających 1 dzień (bez trybu jednoliny) [tys.] | Odsetek hospitalizacji spoza województwa [%] | Liczba hospitalizacji na 100 tys. ludności | Liczba hospitalizacji pacjentów z tego woj. w innych woj. |
|---------------------|--|---|---|--|--|---|
| łódzkie             | 2,12   | 0,05  | 0,50  | 4,10   | 85,46                                      | 135   |
| małopolskie         | 2,23   | 0,06  | 0,62  | 6,54   | 66,05                                      | 480   |
| mazowieckie         | 3,38   | 0,21  | 0,87  | 7,33   | 63,03                                      | 227   |
| opolskie            | 0,91   | 0,20  | 0,15  | 18,43  | 91,24                                      | 47  |
| podkarpackie        | 2,27   | -   | 0,99  | 12,96  | 106,64                                     | 90  |
| podlaskie           | 0,70   | -   | 0,01  | 8,30   | 58,91                                      | 43  |
| pomorskie           | 1,30   | 0,02  | 0,55  | 5,61   | 56,18                                      | 92  |
| śląskie             | 3,79   | 0,02  | 0,45  | 7,31   | 83,15                                      | 217   |
| świętokrzyskie      | 1,21   | 0,11  | 0,09  | 13,34  | 96,90                                      | 75  |
| warmińsko-mazurskie | 1,08   | 0,00  | 0,32  | 4,98   | 75,54                                      | 105   |
| wielkopolskie       | 2,96   | 0,03  | 1,76  | 4,80   | 84,90                                      | 170   |
| zachodniopomorskie  | 0,96   | 0,00  | 0,10  | 4,60   | 55,97                                      | 84  |
| <b>Polska</b>       | <b>27,65</b>   | <b>0,97</b>                                       | <b>7,65</b>   | <b>7,82</b>                                  | <b>71,94</b>                               | <b>2 162</b>  |

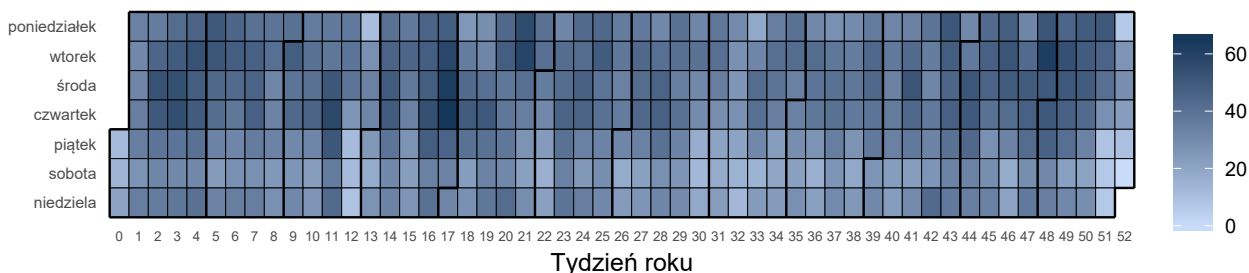
Opracowanie DAiS na podstawie danych z NFZ i GUS

W województwie śląskim średnio w 2016 r. dziennie hospitalizowanych było 36 pacjentów, którzy spędzili co najmniej jedną noc w szpitalu z powodu rozpoznai z analizowanej podgrupy chorób. W ciągu tego roku maksymalna odnotowana dzienna liczba hospitalizowanych wyniosła 65, a minimalna 7. Na Wykresie 2.1.101 zaprezentowano liczbę osób hospitalizowanych łącznie z hospitalizowanymi, których przyjęto i wypisano ze szpitala tego samego dnia (nie spędzili nocy w szpitalu) w poszczególnych dniach 2016 roku w formie szeregu czasowego, a na Wykresie 2.1.102 w formie kalendarzowej mapy ciepła.

**Wykres 2.1.101:** Dzienna liczba hospitalizowanych - szereg czasowy

Opracowanie DAiS na podstawie danych z NFZ

**Wykres 2.1.102:** Dzienna liczba hospitalizowanych - kalendarzowa mapa ciepła



Opracowanie DAiS na podstawie danych z NFZ

Liczba świadczeniodawców w województwie śląskim, którzy hospitalizowali przynajmniej jednego pacjenta z analizowaną przyczyną wyniosła 35. Z kolei 80% wszystkich hospitalizacji w województwie śląskim z powodu rozpoznanych wchodzących w skład analizowanej podgrupy zostało wykazane przez 9 świadczeniodawców.

**Tabela 2.1.171:** Lista świadczeniodawców hospitalizujących co najmniej jednego pacjenta

| ID      | Nazwa  | Powiat                  |
|---------|--|-------------------------|
| 12.0001 | Zespół Zakładów Opieki Zdrowotnej w Cieszynie  | cieszyński              |
| 12.0002 | Samodzielny Publiczny Szpital Kliniczny Nr 6 Śląskiego Uniwersytetu Medycznego w Katowicach Górnośląskie Centrum Zdrowia Dziecka im. Jana Pawła II | m. Katowice             |
| 12.0003 | Wojewódzki Szpital Specjalistyczny im. Najświętszej Maryi Panny w Częstochowie   | m. Częstochowa          |
| 12.0004 | SP ZOZ Wojewódzki Szpital Specjalistyczny nr 3 w Rybniku   | m. Rybnik               |
| 12.0007 | Samodzielny Publiczny Szpital Kliniczny nr 7 Śląskiego Uniwersytetu Medycznego w Katowicach Górnośląskie Centrum Medyczne im. prof. Leszka Gieca   | m. Katowice             |
| 12.0008 | Beskidzkie Centrum Onkologii - Szpital Miejski im. Jana Pawła II w Bielsku - Białej  | m. Bielsko-Biała        |
| 12.0009 | Centrum Onkologii - Instytut im. Marii Skłodowskiej - Curie  | m. Gliwice              |
| 12.0010 | SP ZOZ Szpital Wielospecjalistyczny w Jaworznie  | m. Jaworzno             |
| 12.0012 | Wojewódzki Szpital Specjalistyczny nr 5 im. św. Barbary w Sosnowcu   | m. Sosnowiec            |
| 12.0013 | Wojewódzki Szpital Specjalistyczny nr 2 w Jastrzębiu Zdroju  | m. Jastrzębie-Zdrój     |
| 12.0014 | Szpital Wojewódzki w Bielsku - Białej  | m. Bielsko-Biała        |
| 12.0015 | Sosnowiecki Szpital Miejski sp. z o.o.   | m. Sosnowiec            |
| 12.0018 | Szpital Miejski w Rudzie Śląskiej sp. z o.o.   | m. Ruda Śląska          |
| 12.0019 | SP ZOZ Miejski Szpital Zespolony w Częstochowie  | m. Częstochowa          |
| 12.0021 | Zagłębiowskie Centrum Onkologii Szpital Specjalistyczny im. Sz. Starkiewicza w Dąbrowie Górniczej  | m. Dąbrowa Górnicza     |
| 12.0023 | Szpital Rejonowy im. dr. Józefa Rostka w Raciborzu   | raciborski              |
| 12.0025 | Samodzielny Publiczny Szpital Kliniczny im. Andrzeja Mielęckiego Śląskiego Uniwersytetu Medycznego w Katowicach,                                   | m. Katowice             |
| 12.0027 | Wielospecjalistyczny Szpital Powiatowy s.a.  | tarnogórski             |
| 12.0029 | Samodzielny Publiczny Szpital Kliniczny nr 1 im. prof. Stanisława Szyszko Sum w Katowicach   | m. Zabrze               |
| 12.0030 | Powiatowy Zespół Zakładów Opieki Zdrowotnej  | będziński               |
| 12.0035 | Gliwickie Centrum Medyczne   | m. Gliwice              |
| 12.0038 | Szpital Specjalistyczny nr 1 w Bytomiu   | m. Bytom                |
| 12.0041 | Miejskie Zakłady Opieki Zdrowotnej w Żorach sp. z o.o.   | m. Żory                 |
| 12.0049 | Szpital Miejski w Siemianowicach Śląskich sp. z o.o.   | m. Siemianowice Śląskie |
| 12.0055 | Beskidzkie Centrum Medyczne sp. z o.o.   | m. Bielsko-Biała        |
| 12.0062 | NZOZ Szpital Specjalistyczny im. prof. E. Michałowskiego   | m. Katowice             |
| 12.0065 | Szpital Miejski nr 4 w Gliwicach sp. z o.o.  | m. Gliwice              |
| 12.0070 | SP ZOZ MSWiA w Katowicach im. Sierżanta Grzego   | m. Katowice             |
| 12.0078 | Urovita sp. z o.o. - NZOZ Szpital Śląskie Centrum Urologii   | m. Chorzów              |
| 12.0090 | Biel - Med sp. z o.o.  | m. Bielsko-Biała        |
| 12.0093 | Nefrolux Lucjan Sobieraj, Wojciech Kamiński s.j.   | m. Siemianowice Śląskie |
| 12.0101 | Provita sp. z o.o.   | m. Katowice             |
| 12.0118 | NZOZ Przychodnia Medycyny Rodzinnej Andrzej Łyczba   | m. Świętochłowice       |
| 12.0149 | Nefrolux Lucjan Sobieraj, Wojciech Kamiński s.j.   | m. Jaworzno             |
| 12.0150 | Nefrolux Lucjan Sobieraj, Wojciech Kamiński s.j.   | m. Dąbrowa Górnicza     |

Opracowanie DAiS na podstawie danych NFZ

Największy świadczeniodawca (pod względem liczby hospitalizacji) sprawozdał 0,53 tys. hospitalizacji dla 0,49 tys. pacjentów. Tym samym 13,98% hospitalizacji z całego województwa odnotowano u tego świadczeniodawcy. Tabela 2.1.172 prezentuje szczegółowe informacje dotyczące liczby hospitalizacji i liczby pacjentów hospitalizowanych w ramach poszczególnych świadczeniodawców.

**Tabela 2.1.172:** Liczba hospitalizacji wykazanych przez świadczeniodawców

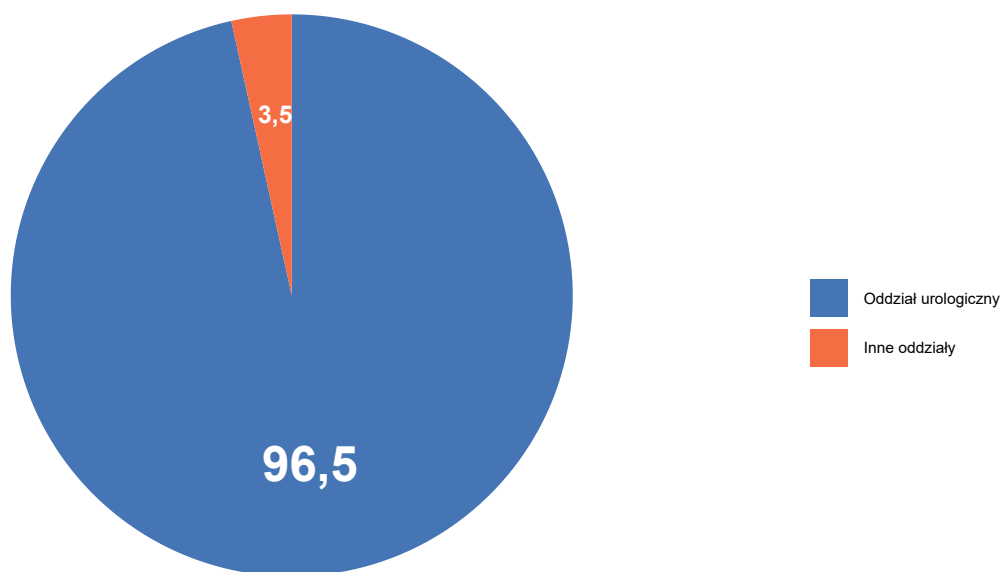
| ID          | Liczba pacjentów [tys.] | Łączna liczba hospitalizacji (w tym tryb jednolitego) [tys.] | Liczba hospitalizacji trwających 1 dzień (bez trybu jednolitego) [tys.] | Liczba hospitalizacji jednolitego [tys.] | Procent hospitalizacji w województwie [%] | Skumulowany procent hospitalizacji w województwie [%] |
|-------------|-------------------------|--|---|--|---|---|
| 12.0012     | 0,49                    | 0,53   | 0,00  | -  | 14,0                                      | 14,0  |
| 12.0010     | 0,37                    | 0,45   | -   | -  | 11,8                                      | 25,8  |
| 12.0014     | 0,37                    | 0,39   | 0,25  | -  | 10,3                                      | 36,1  |
| 12.0062     | 0,32                    | 0,36   | 0,00  | -  | 9,4                                       | 45,5  |
| 12.0013     | 0,31                    | 0,34   | 0,15  | -  | 9,0                                       | 54,5  |
| 12.0078     | 0,30                    | 0,34   | 0,00  | -  | 8,9                                       | 63,4  |
| 12.0004     | 0,28                    | 0,30   | 0,00  | -  | 8,0                                       | 71,4  |
| 12.0019     | 0,26                    | 0,29   | 0,00  | -  | 7,6                                       | 79,0  |
| 12.0029     | 0,17                    | 0,17   | 0,00  | -  | 4,6                                       | 83,6  |
| 12.0027     | 0,12                    | 0,13   | -   | -  | 3,5                                       | 87,1  |
| 12.0035     | 0,12                    | 0,13   | 0,00  | -  | 3,3                                       | 90,4  |
| 12.0001     | 0,11                    | 0,12   | -   | -  | 3,2                                       | 93,7  |
| 12.0015     | 0,08                    | 0,08   | 0,00  | -  | 2,2                                       | 95,9  |
| 12.0055     | 0,04                    | 0,04   | 0,03  | -  | 1,0                                       | 96,9  |
| 12.0038     | 0,02                    | 0,02   | -   | -  | 0,5                                       | 97,4  |
| 12.0025     | 0,02                    | 0,02   | -   | -  | 0,5                                       | 97,9  |
| 12.0090     | 0,02                    | 0,02   | -   | 0,02                                     | 0,4                                       | 98,3  |
| 12.0003     | 0,01                    | 0,01   | -   | -  | 0,3                                       | 98,6  |
| 12.0007     | 0,01                    | 0,01   | -   | -  | 0,2                                       | 98,8  |
| 12.0070     | 0,01                    | 0,01   | -   | -  | 0,2                                       | 99,0  |
| 12.0009     | 0,01                    | 0,01   | -   | -  | 0,2                                       | 99,2  |
| 12.0002     | 0,00                    | 0,00   | -   | -  | 0,1                                       | 99,3  |
| 12.0093     | 0,00                    | 0,00   | -   | -  | 0,1                                       | 99,4  |
| 12.0118     | 0,00                    | 0,00   | -   | 0,00                                     | 0,1                                       | 99,5  |
| 12.0150     | 0,00                    | 0,00   | -   | -  | 0,1                                       | 99,6  |
| 12.0021     | 0,00                    | 0,00   | -   | -  | 0,1                                       | 99,7  |
| 12.0101     | 0,00                    | 0,00   | -   | 0,00                                     | 0,1                                       | 99,8  |
| 12.0008     | 0,00                    | 0,00   | 0,00  | -  | 0,1                                       | 99,8  |
| 12.0018     | 0,00                    | 0,00   | -   | -  | 0,0                                       | 99,9  |
| 12.0023     | 0,00                    | 0,00   | -   | -  | 0,0                                       | 99,9  |
| 12.0030     | 0,00                    | 0,00   | -   | -  | 0,0                                       | 99,9  |
| 12.0041     | 0,00                    | 0,00   | 0,00  | -  | 0,0                                       | 99,9  |
| 12.0065     | 0,00                    | 0,00   | -   | -  | 0,0                                       | 100,0   |
| 12.0149     | 0,00                    | 0,00   | -   | -  | 0,0                                       | 100,0   |
| 12.0049     | 0,00                    | -  | -   | -  | -   | 100,0   |
| <b>Woj.</b> | <b>3,43</b>             | <b>3,79</b>  | <b>0,45</b>   | <b>0,02</b>                              | <b>100,0</b>                              | <b>100,0</b>  |

Opracowanie DAiS na podstawie danych NFZ

Przeprowadzono analizę mającą na celu odpowiedź na pytanie na jakich oddziałach<sup>60</sup> i w ramach jakich zakresów w 2016 roku hospitalizowani byli pacjenci z analizowaną przyczyną. Największą liczbą hospitalizacji charakteryzowały się oddziały: Oddział urologiczny oraz Oddział nefrologiczny. Hospitalizacje na tych dwóch oddziałach stanowiły łącznie 97,8% hospitalizacji w analizowanej grupie. Natomiast najwięcej hospitalizacji sprawozdano w ramach zakresów: Urologia - hospitalizacja oraz Nefrologia - hospitalizacja. Hospitalizacje w ramach tych dwóch zakresów stanowiły łącznie 97,4%.

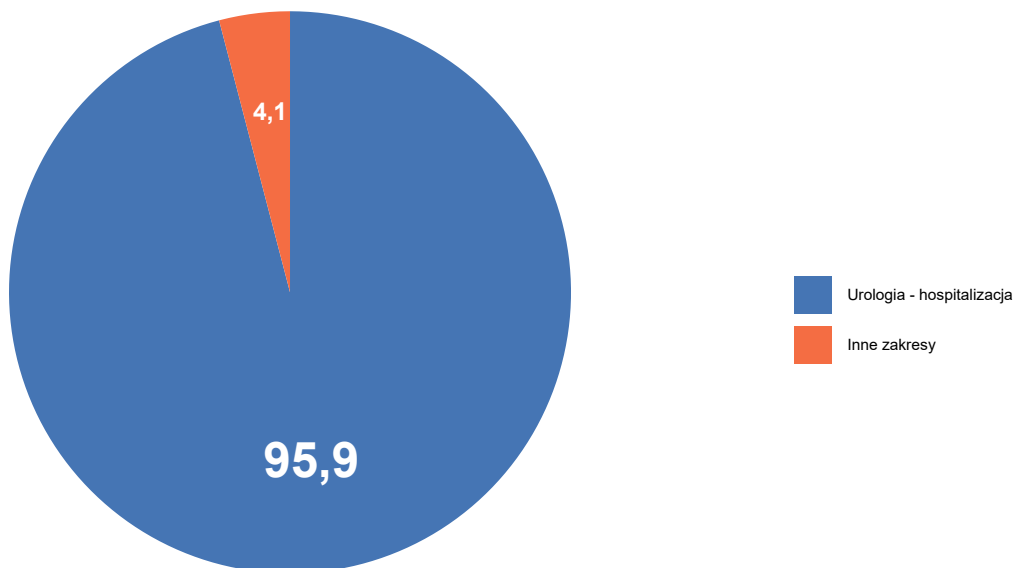
<sup>60</sup>Przez oddział rozumie się VIII część kodu resortowego, charakteryzującego komórkę organizacyjną przedsiębiorstwa podmiotu leczniczego (Rozporządzenie Ministra Zdrowia z dnia 17 maja 2012 r. w sprawie systemu resortowych kodów identyfikacyjnych oraz szczegółowego sposobu ich nadawania (Dz. U. 2012 poz. 594))

Wykres 2.1.103: Rozkład hospitalizacji wg oddziałów



Opracowanie DAiS na podstawie danych NFZ

Wykres 2.1.104: Rozkład hospitalizacji wg zakresów



Opracowanie DAiS na podstawie danych NFZ

Szczegółowe dane odnośnie liczby hospitalizacji na poszczególnych oddziałach i w ramach poszczególnych zakresów prezentują Tabela 2.1.173 oraz Tabela 2.1.174. Ze względu na występującą możliwość sprawozdania



tej samej hospitalizacji na kilku oddziałach lub zakresach, liczba hospitalizacji w danym szpitalu liczona według zakresów i według oddziałów niekoniecznie jest taka sama.

**Tabela 2.1.173:** Liczba hospitalizacji wykazanych przez świadczeniodawców wg oddziałów

| ID          | Oddział urologiczny [tys.] | Oddział nefrologiczny [tys.] | Oddział chirurgiczny ogólny [tys.] | Oddział leczenia jednego dnia [tys.] | Oddział chorób wewnętrznych [tys.] | Inne oddziały [tys.] | Suma [tys.] |
|-------------|----------------------------|------------------------------|------------------------------------|--------------------------------------|------------------------------------|----------------------|-------------|
| 12.0012     | 0,52                       | 0,01                         | -                                  | -                                    | -                                  | -                    | 0,53        |
| 12.0010     | 0,45                       | -                            | -                                  | -                                    | -                                  | -                    | 0,45        |
| 12.0014     | 0,39                       | -                            | -                                  | -                                    | -                                  | -                    | 0,39        |
| 12.0062     | 0,36                       | -                            | -                                  | -                                    | -                                  | -                    | 0,36        |
| 12.0013     | 0,34                       | -                            | -                                  | -                                    | 0,00                               | -                    | 0,34        |
| 12.0078     | 0,34                       | -                            | -                                  | -                                    | -                                  | -                    | 0,34        |
| 12.0004     | 0,30                       | -                            | -                                  | -                                    | -                                  | -                    | 0,30        |
| 12.0019     | 0,29                       | -                            | -                                  | -                                    | -                                  | -                    | 0,29        |
| 12.0029     | 0,17                       | 0,00                         | -                                  | -                                    | -                                  | -                    | 0,17        |
| 12.0027     | 0,13                       | -                            | -                                  | -                                    | -                                  | 0,00                 | 0,13        |
| 12.0035     | 0,12                       | -                            | -                                  | -                                    | 0,00                               | -                    | 0,13        |
| 12.0001     | 0,12                       | -                            | -                                  | -                                    | -                                  | -                    | 0,12        |
| 12.0015     | 0,08                       | -                            | -                                  | -                                    | -                                  | -                    | 0,08        |
| 12.0055     | 0,02                       | -                            | 0,02                               | -                                    | -                                  | -                    | 0,04        |
| 12.0038     | 0,02                       | -                            | -                                  | -                                    | -                                  | -                    | 0,02        |
| 12.0025     | -                          | 0,01                         | 0,00                               | -                                    | 0,00                               | -                    | 0,02        |
| 12.0090     | -                          | -                            | -                                  | 0,02                                 | -                                  | -                    | 0,02        |
| 12.0003     | -                          | 0,01                         | -                                  | -                                    | -                                  | 0,00                 | 0,01        |
| 12.0007     | -                          | -                            | -                                  | -                                    | 0,00                               | 0,00                 | 0,01        |
| 12.0070     | -                          | 0,01                         | -                                  | -                                    | -                                  | -                    | 0,01        |
| 12.0009     | -                          | -                            | -                                  | -                                    | -                                  | 0,01                 | 0,01        |
| 12.0002     | -                          | -                            | -                                  | -                                    | -                                  | 0,00                 | 0,00        |
| 12.0093     | -                          | 0,00                         | -                                  | -                                    | -                                  | -                    | 0,00        |
| 12.0118     | -                          | -                            | -                                  | 0,00                                 | -                                  | -                    | 0,00        |
| 12.0150     | -                          | 0,00                         | -                                  | -                                    | -                                  | -                    | 0,00        |
| 12.0021     | -                          | -                            | -                                  | -                                    | 0,00                               | 0,00                 | 0,00        |
| 12.0101     | 0,00                       | -                            | -                                  | -                                    | -                                  | -                    | 0,00        |
| 12.0008     | -                          | -                            | -                                  | -                                    | -                                  | 0,00                 | 0,00        |
| 12.0018     | -                          | -                            | 0,00                               | -                                    | -                                  | -                    | 0,00        |
| 12.0023     | -                          | -                            | 0,00                               | -                                    | -                                  | -                    | 0,00        |
| 12.0030     | -                          | -                            | -                                  | -                                    | -                                  | 0,00                 | 0,00        |
| 12.0041     | -                          | -                            | 0,00                               | -                                    | -                                  | -                    | 0,00        |
| 12.0065     | -                          | -                            | -                                  | -                                    | 0,00                               | -                    | 0,00        |
| 12.0149     | -                          | 0,00                         | -                                  | -                                    | -                                  | -                    | 0,00        |
| <b>Woj.</b> | <b>3,66</b>                | <b>0,05</b>                  | <b>0,03</b>                        | <b>0,02</b>                          | <b>0,01</b>                        | <b>0,02</b>          | <b>3,79</b> |

Opracowanie DAIS na podstawie danych NFZ

**Tabela 2.1.174:** Liczba hospitalizacji wykazanych przez świadczeniodawców wg zakresów

| ID      | Urologia - hospitalizacja [tys.] | Nefrologia - hospitalizacja [tys.] | Urologia - zespół chirurgii jednego dnia [tys.] | Urologia - hospitalizacja planowa [tys.] | Chirurgia ogólna - hospitalizacja planowa [tys.] | Inne zakresy [tys.] | Suma [tys.] |
|---------|----------------------------------|------------------------------------|---|--|--|---------------------|-------------|
| 12.0012 | 0,52                             | 0,01                               | -   | -  | -  | -                   | 0,53        |
| 12.0010 | 0,45                             | -                                  | -   | -  | -  | -                   | 0,45        |
| 12.0014 | 0,39                             | -                                  | -   | -  | -  | -                   | 0,39        |
| 12.0062 | 0,36                             | -                                  | -   | -  | -  | -                   | 0,36        |
| 12.0013 | 0,34                             | -                                  | -   | -  | -  | 0,00                | 0,34        |

**Tabela 2.1.174:** Liczba hospitalizacji wykazanych przez świadczeniodawców wg zakresów

| ID          | Urologia - hospitalizacja [tys.] | Nefrologia - hospitalizacja [tys.] | Urologia - zespół chirurgii jednego dnia [tys.] | Urologia - hospitalizacja planowa [tys.] | Chirurgia ogólna - hospitalizacja planowa [tys.] | Inne zakresy [tys.] | Suma [tys.] |
|-------------|----------------------------------|------------------------------------|---|--|--|---------------------|-------------|
| 12.0078     | 0,34                             | -                                  | -   | -  | -  | -                   | 0,34        |
| 12.0004     | 0,30                             | -                                  | -   | -  | -  | -                   | 0,30        |
| 12.0019     | 0,29                             | -                                  | -   | -  | -  | -                   | 0,29        |
| 12.0029     | 0,17                             | 0,00                               | -   | -  | -  | -                   | 0,17        |
| 12.0027     | 0,13                             | -                                  | -   | -  | -  | 0,00                | 0,13        |
| 12.0035     | 0,12                             | 0,00                               | -   | -  | -  | -                   | 0,13        |
| 12.0001     | 0,12                             | -                                  | -   | -  | -  | -                   | 0,12        |
| 12.0015     | 0,08                             | -                                  | -   | -  | -  | -                   | 0,08        |
| 12.0055     | -                                | -                                  | -   | 0,02                                     | 0,02   | -                   | 0,04        |
| 12.0038     | 0,02                             | -                                  | -   | -  | -  | -                   | 0,02        |
| 12.0025     | -                                | 0,01                               | -   | -  | -  | 0,01                | 0,02        |
| 12.0090     | -                                | -                                  | 0,02  | -  | -  | -                   | 0,02        |
| 12.0003     | -                                | 0,01                               | -   | -  | -  | 0,00                | 0,01        |
| 12.0007     | -                                | 0,00                               | -   | -  | -  | 0,00                | 0,01        |
| 12.0070     | -                                | 0,01                               | -   | -  | -  | -                   | 0,01        |
| 12.0009     | -                                | -                                  | -   | -  | -  | 0,01                | 0,01        |
| 12.0002     | -                                | -                                  | -   | -  | -  | 0,00                | 0,00        |
| 12.0093     | -                                | 0,00                               | -   | -  | -  | -                   | 0,00        |
| 12.0118     | -                                | -                                  | 0,00  | -  | -  | -                   | 0,00        |
| 12.0150     | -                                | 0,00                               | -   | -  | -  | -                   | 0,00        |
| 12.0021     | -                                | -                                  | -   | -  | -  | 0,00                | 0,00        |
| 12.0101     | -                                | -                                  | 0,00  | -  | -  | -                   | 0,00        |
| 12.0008     | -                                | -                                  | -   | -  | -  | 0,00                | 0,00        |
| 12.0018     | -                                | -                                  | -   | -  | -  | 0,00                | 0,00        |
| 12.0023     | -                                | -                                  | -   | -  | -  | 0,00                | 0,00        |
| 12.0030     | -                                | -                                  | -   | -  | -  | 0,00                | 0,00        |
| 12.0041     | -                                | -                                  | -   | -  | -  | 0,00                | 0,00        |
| 12.0065     | -                                | -                                  | -   | -  | -  | 0,00                | 0,00        |
| 12.0149     | -                                | 0,00                               | -   | -  | -  | -                   | 0,00        |
| <b>Woj.</b> | <b>3,64</b>                      | <b>0,05</b>                        | <b>0,02</b>                                     | <b>0,02</b>                              | <b>0,02</b>                                      | <b>0,04</b>         | <b>3,79</b> |

Opracowanie DAiS na podstawie danych NFZ

W Tabeli 2.1.175 zostały zaprezentowane dane dotyczące struktury demograficznej pacjentów podczas poszczególnych hospitalizacji - średni wiek, udział pacjentów w różnych grupach wiekowych i struktura płci.

**Tabela 2.1.175:** Struktura demograficzna pacjentów

| ID      | Średni wiek [lata] | Hospitalizacje kobiet [%] | Hospitalizacje pacjentów w wieku |           |           |           |           |          |
|---------|--------------------|---------------------------|----------------------------------|-----------|-----------|-----------|-----------|----------|
|         |                    |                           | 0-18 [%]                         | 18-25 [%] | 25-35 [%] | 35-50 [%] | 50-60 [%] | >=61 [%] |
| 12.0001 | 69,5               | 21,1                      | -                                | -         | -         | 2,4       | 13,0      | 84,6     |
| 12.0002 | 15,0               | 80,0                      | 100,0                            | -         | -         | -         | -         | -        |
| 12.0003 | 72,2               | 36,4                      | -                                | -         | -         | 9,1       | -         | 90,9     |
| 12.0004 | 68,6               | 21,4                      | -                                | 0,3       | 1,0       | 3,3       | 11,5      | 83,9     |
| 12.0007 | 62,8               | 37,5                      | -                                | -         | -         | -         | 37,5      | 62,5     |
| 12.0008 | 54,5               | 50,0                      | -                                | -         | -         | -         | 100,0     | -        |
| 12.0009 | 61,7               | 16,7                      | -                                | -         | -         | -         | 50,0      | 50,0     |
| 12.0010 | 66,8               | 21,6                      | -                                | -         | 0,4       | 3,6       | 17,6      | 78,4     |
| 12.0012 | 67,5               | 22,8                      | -                                | 0,4       | 0,9       | 3,6       | 14,7      | 80,4     |
| 12.0013 | 67,5               | 25,5                      | -                                | -         | 0,6       | 5,0       | 14,7      | 79,8     |
| 12.0014 | 68,5               | 14,3                      | -                                | -         | 0,5       | 2,6       | 12,0      | 84,9     |
| 12.0015 | 67,7               | 18,8                      | -                                | 1,2       | 2,4       | 1,2       | 10,6      | 84,7     |
| 12.0018 | 68,0               | 100,0                     | -                                | -         | -         | -         | -         | 100,0    |
| 12.0019 | 69,2               | 21,5                      | -                                | 0,3       | 0,7       | 2,4       | 10,8      | 85,8     |

Tabela 2.1.175: Struktura demograficzna pacjentów

| ID          | Średni wiek [lata] | Hospitalizacje kobiet [%] | Hospitalizacje pacjentów w wieku |            |            |            |             |             |
|-------------|--------------------|---------------------------|----------------------------------|------------|------------|------------|-------------|-------------|
|             |                    |                           | 0-18 [%]                         | 18-25 [%]  | 25-35 [%]  | 35-50 [%]  | 50-60 [%]   | >=61 [%]    |
| 12.0021     | 64,7               | -                         | -                                | -          | -          | 33,3       | -           | 66,7        |
| 12.0023     | 60,0               | -                         | -                                | -          | -          | -          | -           | 100,0       |
| 12.0025     | 62,1               | 27,8                      | -                                | -          | 5,3        | 26,3       | 5,3         | 63,2        |
| 12.0027     | 70,4               | 28,4                      | -                                | -          | -          | 3,0        | 10,4        | 86,6        |
| 12.0029     | 67,3               | 20,8                      | -                                | 0,6        | 0,6        | 4,0        | 21,4        | 73,4        |
| 12.0030     | 74,0               | 100,0                     | -                                | -          | -          | -          | -           | 100,0       |
| 12.0035     | 68,5               | 31,0                      | -                                | -          | 0,8        | 5,6        | 15,1        | 78,6        |
| 12.0038     | 65,5               | 42,1                      | -                                | -          | -          | -          | 31,6        | 68,4        |
| 12.0041     | 75,0               | -                         | -                                | -          | -          | -          | -           | 100,0       |
| 12.0049     | 71,0               | -                         | -                                | -          | -          | -          | -           | 100,0       |
| 12.0055     | 63,0               | 36,8                      | -                                | -          | 2,6        | 18,4       | 7,9         | 71,1        |
| 12.0062     | 66,8               | 29,2                      | -                                | 0,3        | 2,5        | 5,0        | 12,3        | 79,8        |
| 12.0065     | 83,0               | 100,0                     | -                                | -          | -          | -          | -           | 100,0       |
| 12.0070     | 69,8               | 62,5                      | -                                | -          | 12,5       | 12,5       | -           | 75,0        |
| 12.0078     | 69,3               | 28,3                      | -                                | 0,3        | 0,9        | 2,7        | 11,3        | 84,8        |
| 12.0090     | 65,9               | -                         | -                                | -          | -          | -          | 25,0        | 75,0        |
| 12.0093     | 73,5               | 50,0                      | -                                | -          | -          | -          | -           | 100,0       |
| 12.0101     | 62,3               | -                         | -                                | -          | -          | 33,3       | -           | 66,7        |
| 12.0118     | 70,0               | 25,0                      | -                                | -          | -          | -          | -           | 100,0       |
| 12.0149     | 64,0               | 100,0                     | -                                | -          | -          | -          | -           | 100,0       |
| 12.0150     | 68,0               | 75,0                      | -                                | -          | -          | -          | 25,0        | 75,0        |
| <b>Woj.</b> | <b>67,9</b>        | <b>23,7</b>               | <b>0,1</b>                       | <b>0,2</b> | <b>0,9</b> | <b>3,8</b> | <b>13,7</b> | <b>81,2</b> |

Opracowanie DAiS na podstawie danych NFZ

Ważnym czynnikiem jest wielochorobowość hospitalizowanych pacjentów<sup>61</sup>. Aby umożliwić porównania między szpitalami i województwami ustalono kategorie współczynnika wyznaczone na podstawie **ogólnopolskiego** rozkładu wielochorobowości dla danej podgrupy chorób. Przedziały dobrano tak, aby ich szerokość była równa odchyleniu standardowemu ( $\sigma$ ) rozkładu ogólnopolskiego, a przedział *Średni* miał środek w medianie rozkładu ogólnopolskiego ( $M$ ). Przyjmując powyższe założenia, ustalono następujące kategorie współczynnika wielochorobowości:

- *BN* - Bardzo Niski:  $(-\infty, M - 1.5\sigma]$ ,
- *N* - Niski:  $(M - 1.5\sigma, M - 0.5\sigma]$ ,
- *Ś* - Średni:  $(M - 0.5\sigma, M + 0.5\sigma]$ ,
- *W* - Wysoki:  $(M + 0.5\sigma, M + 1.5\sigma]$ ,
- *BW* - Bardzo Wysoki:  $(M + 1.5\sigma, +\infty)$ .

Więcej na temat tego zagadnienia zostało omówione w Mapach Potrzeb Zdrowotnych 2018 r. w zakresie leczenia szpitalnego <http://www.mpz.mz.gov.pl/mapy-szpitalne-ustawowe-2018/> w rozdziale Wielochorobowość. Tabela 2.1.176 prezentuje rozkład pacjentów ze względu na poziom współczynnika wielochorobowości dla świadczeniodawców realizujących hospitalizacje w ramach danej podgrupy chorób w województwie śląskim.

Tabela 2.1.176: Rozkład pacjentów względem współczynnika wielochorobowości

| ID      | Liczba hospitalizacji <sup>a</sup> [tys.] | Udział pacjentów ze współczynnikiem wielochorobowości: |           |            |            |                   |
|---------|---|--|-----------|------------|------------|-------------------|
|         |   | bardzo niski [%]                                       | niski [%] | średni [%] | wysoki [%] | bardzo wysoki [%] |
| 12.0001 | 0,12                                      | 3,25   | 14,63     | 40,65      | 31,71      | 9,76              |
| 12.0002 | 0,00                                      | 100,00   | -         | -          | -          | -                 |
| 12.0003 | 0,01                                      | -  | 18,18     | 63,64      | 9,09       | 9,09              |
| 12.0004 | 0,30                                      | 3,62   | 21,38     | 44,74      | 26,64      | 3,62              |

<sup>61</sup>Dotyczy wszystkich hospitalizacji z powodu analizowanej podgrupy chorób.

**Tabela 2.1.176:** Rozkład pacjentów względem współczynnika wielochorobowości

| ID          | Liczba hospitalizacji <sup>a</sup><br>[tys.] | Udział pacjentów ze współczynnikiem wielochorobowości: |              |              |              |                   |
|-------------|--|--|--------------|--------------|--------------|-------------------|
|             |  | bardzo niski [%]                                       | niski [%]    | średni [%]   | wysoki [%]   | bardzo wysoki [%] |
| 12.0007     | 0,01   | -  | 62,50        | 37,50        | -            | -                 |
| 12.0008     | 0,00   | 50,00  | -            | 50,00        | -            | -                 |
| 12.0009     | 0,01   | -  | 33,33        | 50,00        | -            | 16,67             |
| 12.0010     | 0,45   | 6,24   | 22,94        | 45,21        | 20,49        | 5,12              |
| 12.0012     | 0,53   | 5,47   | 20,94        | 40,57        | 27,55        | 5,47              |
| 12.0013     | 0,34   | 7,04   | 23,75        | 43,99        | 21,99        | 3,23              |
| 12.0014     | 0,39   | 2,56   | 16,11        | 44,76        | 30,43        | 6,14              |
| 12.0015     | 0,08   | 4,71   | 18,82        | 42,35        | 27,06        | 7,06              |
| 12.0018     | 0,00   | -  | 100,00       | -            | -            | -                 |
| 12.0019     | 0,29   | 3,12   | 15,97        | 46,53        | 29,17        | 5,21              |
| 12.0021     | 0,00   | -  | 33,33        | 66,67        | -            | -                 |
| 12.0023     | 0,00   | -  | -            | 100,00       | -            | -                 |
| 12.0025     | 0,02   | 31,58  | 21,05        | 31,58        | 10,53        | 5,26              |
| 12.0027     | 0,13   | 3,73   | 18,66        | 37,31        | 32,09        | 8,21              |
| 12.0029     | 0,17   | 5,20   | 20,23        | 42,77        | 27,75        | 4,05              |
| 12.0030     | 0,00   | -  | -            | 100,00       | -            | -                 |
| 12.0035     | 0,13   | 9,52   | 23,02        | 30,95        | 29,37        | 7,14              |
| 12.0038     | 0,02   | 26,32  | 15,79        | 36,84        | 15,79        | 5,26              |
| 12.0041     | 0,00   | -  | -            | -            | 100,00       | -                 |
| 12.0049     | 0,00   | 100,00   | -            | -            | -            | -                 |
| 12.0055     | 0,04   | 21,05  | 21,05        | 34,21        | 23,68        | -                 |
| 12.0062     | 0,36   | 6,72   | 19,33        | 40,90        | 27,73        | 5,32              |
| 12.0065     | 0,00   | -  | -            | 100,00       | -            | -                 |
| 12.0070     | 0,01   | 25,00  | 12,50        | 25,00        | 37,50        | -                 |
| 12.0078     | 0,34   | 5,06   | 19,35        | 37,20        | 29,76        | 8,63              |
| 12.0090     | 0,02   | -  | 18,75        | 50,00        | 31,25        | -                 |
| 12.0093     | 0,00   | -  | -            | 50,00        | 50,00        | -                 |
| 12.0101     | 0,00   | 33,33  | -            | -            | 66,67        | -                 |
| 12.0118     | 0,00   | -  | -            | 75,00        | 25,00        | -                 |
| 12.0149     | 0,00   | -  | 100,00       | -            | -            | -                 |
| 12.0150     | 0,00   | 25,00  | 50,00        | 25,00        | -            | -                 |
| <b>Woj.</b> | <b>3,79</b>                                  | <b>5,69</b>  | <b>20,01</b> | <b>42,01</b> | <b>26,75</b> | <b>5,54</b>       |

<sup>a</sup> Liczba może się różnić od łącznej liczby hospitalizacji realizowanych dla danej podrupy chorób. Brak wycień dla niektórych hospitalizacji związany jest z brakiem możliwości przypisania ich kodów ICD-10 do homogenicznych grup chorób.

Opracowanie DAiS na podstawie danych NFZ

Statystyki dotyczące miejsca zamieszkania hospitalizowanych pacjentów w odniesieniu do miejsca realizacji świadczeń prezentuje Tabela 2.1.177. W niniejszej analizie miasto na prawach powiatu i przylegający do niego powiat traktowane są jako jeden powiat, np. powiat m. Wrocław i powiat wrocławski.

**Tabela 2.1.177:** Struktura geograficzna pacjentów

| ID      | Hospitalizacje pacjentów |  |  | Średnia odległość pacjenta do szpitala | Odległość jaką przejechało 50% pacjentów | Udział pacjentów ze wsi [%] |
|---------|--------------------------|--|--|--|--|-----------------------------|
|         | spoza województwa [%]    | spoza powiatu, z tego samego województwa [%] | spoza powiatu, z tego samego województwa [%] |  |  |                             |
| 12.0001 | 0,8                      | 17,9   | 81,3   | 20,0                                   | 12,6                                     | 40,7                        |
| 12.0002 | 60,0                     | 40,0   | -  | 94,0                                   | 44,7                                     | 80,0                        |
| 12.0003 | -                        | 27,3   | 72,7   | 11,8                                   | 9,2                                      | 36,4                        |
| 12.0004 | 1,0                      | 68,8   | 30,3   | 12,2                                   | 11,7                                     | 19,7                        |
| 12.0007 | 12,5                     | 62,5   | 25,0   | 29,8                                   | 29,8                                     | 12,5                        |
| 12.0008 | -                        | -  | 100,0  | 8,7                                    | 8,7                                      | 100,0                       |
| 12.0009 | 16,7                     | 66,7   | 16,7   | 70,4                                   | 27,9                                     | 16,7                        |
| 12.0010 | 22,5                     | 44,3   | 33,2   | 15,7                                   | 14,4                                     | 20,7                        |
| 12.0012 | 4,0                      | 64,9   | 31,1   | 17,2                                   | 11,7                                     | 13,0                        |
| 12.0013 | 2,9                      | 65,7   | 31,4   | 13,7                                   | 9,6                                      | 26,4                        |
| 12.0014 | 14,6                     | 22,8   | 62,7   | 15,7                                   | 10,3                                     | 37,1                        |
| 12.0015 | 2,4                      | 45,9   | 51,8   | 9,4                                    | 0,0                                      | 8,2                         |
| 12.0018 | -                        | 100,0  | -  | 57,1                                   | 57,1                                     | -                           |

Tabela 2.1.177: Struktura geograficzna pacjentów

| ID          | Hospitalizacje pacjentów |  |  | Średnia odległość pacjenta do szpitala | Odległość jaką przejechało 50% pacjentów | Udział pacjentów ze wsi [%] |
|-------------|--------------------------|--|--|--|--|-----------------------------|
|             | spoza województwa [%]    | spoza powiatu, z tego samego województwa [%] | spoza powiatu, z tego samego województwa [%] |  |  |                             |
| 12.0019     | 12,8                     | 25,7   | 61,5   | 18,5                                   | 10,9                                     | 28,1                        |
| 12.0021     | -                        | 33,3   | 66,7   | 9,3                                    | 0,0                                      | -                           |
| 12.0023     | -                        | -  | 100,0  | 9,0                                    | 9,0                                      | 100,0                       |
| 12.0025     | 11,1                     | 72,2   | 16,7   | 26,5                                   | 16,8                                     | 27,8                        |
| 12.0027     | 3,0                      | 41,0   | 56,0   | 15,6                                   | 12,2                                     | 44,0                        |
| 12.0029     | 2,9                      | 63,0   | 34,1   | 21,7                                   | 9,3                                      | 20,8                        |
| 12.0030     | -                        | -  | 100,0  | 12,7                                   | 12,7                                     | 100,0                       |
| 12.0035     | 2,4                      | 47,6   | 50,0   | 14,2                                   | 4,6                                      | 5,6                         |
| 12.0038     | -                        | 52,6   | 47,4   | 24,3                                   | 9,0                                      | 21,1                        |
| 12.0041     | -                        | -  | 100,0  | -                                      | 0,0                                      | -                           |
| 12.0049     | -                        | -  | -  | -                                      | 0,0                                      | -                           |
| 12.0055     | 5,3                      | 7,9  | 86,8   | 5,3                                    | 0,0                                      | 23,7                        |
| 12.0062     | 4,2                      | 62,6   | 33,1   | 18,9                                   | 11,4                                     | 9,8                         |
| 12.0065     | -                        | -  | 100,0  | -                                      | 0,0                                      | -                           |
| 12.0070     | -                        | 62,5   | 37,5   | 12,5                                   | 14,5                                     | -                           |
| 12.0078     | 2,4                      | 69,9   | 27,7   | 14,9                                   | 7,9                                      | 11,3                        |
| 12.0090     | -                        | 25,0   | 75,0   | 9,3                                    | 7,6                                      | 50,0                        |
| 12.0093     | -                        | 75,0   | 25,0   | 6,9                                    | 7,7                                      | -                           |
| 12.0101     | 33,3                     | 33,3   | 33,3   | 42,9                                   | 20,7                                     | -                           |
| 12.0118     | -                        | 75,0   | 25,0   | 19,1                                   | 11,3                                     | -                           |
| 12.0149     | -                        | -  | 100,0  | -                                      | 0,0                                      | -                           |
| 12.0150     | -                        | 25,0   | 75,0   | 3,4                                    | 0,0                                      | -                           |
| <b>Woj.</b> | <b>7,3</b>               | <b>51,2</b>                                  | <b>41,5</b>                                  | <b>16,3</b>                            | <b>10,7</b>                              | <b>21,4</b>                 |

Opracowanie DAiS na podstawie danych NFZ

W województwie śląskim odsetek pacjentów przyjętych w czasie<sup>62</sup>, w którym w Polsce przyjęto połowę z nich wyniósł 55.12%. W Polsce odsetek pacjentów przyjętych w trybie nagłym z rozpoznaniem wchodzącym w skład analizowanej grupy rozpoznań wyniósł 12.17%, podczas gdy wartość ta dla województwa wyniosła 21.53%. Liczba świadczeniodawców, dla których odnotowano wyższy niż w Polsce odsetek przyjęć w trybie nagłym wyniosła 10 (31.25%).

Informacje o wartości statystyki opisującej czas oczekiwania na przyjęcie do szpitala oraz strukturę trybów nagłych i planowych dla poszczególnych szpitali w województwie prezentuje Tabela 2.1.178. Przy interpretacji wskaźnika „Udział przyjętych do czasu wyznaczonego przez medianę PL” należy zwrócić uwagę na „Udział trybów nagłych” (nie należy wyciągać wniosków na podstawie pierwszego z tych wskaźników, w przypadku zaobserwowania niskich wartości dla drugiego z nich).

Tabela 2.1.178: Statystyki dotyczące trybów przyjęć i czasu oczekiwania

| ID      | Udział trybów nagłych [%] | Udział trybów planowych [%] | Udział inny tryb [%] | Udział hospitalizacji planowych, dla których obliczono czas oczekiwania [%] | Udział hospitalizacji planowych, gdzie czas oczekiwania wyniósł 0 dni [%] | Mediana czasu oczekiwania [dni] | Udział przyjętych do czasu wyznaczonego przez medianę w PL [%] |
|---------|---------------------------|-----------------------------|----------------------|---|---|---------------------------------|--|
| 12.0012 | 5,8                       | 92,8                        | 1,3                  | 100,0   | 1,0   | 34                              | 26,2   |
| 12.0062 | 5,3                       | 94,4                        | 0,3                  | 100,0   | -   | 12                              | 83,0   |
| 12.0010 | 67,5                      | 32,5                        | -                    | 100,0   | -   | 25                              | 44,5   |
| 12.0014 | 9,7                       | 90,0                        | 0,3                  | 100,0   | 1,7   | 25                              | 42,9   |
| 12.0027 | 28,4                      | 71,6                        | -                    | 100,0   | 4,2   | 14                              | 75,0   |
| 12.0029 | 6,9                       | 93,1                        | -                    | 100,0   | 2,5   | 27                              | 41,0   |
| 12.0015 | 7,1                       | 92,9                        | -                    | 100,0   | -   | 10                              | 84,8   |
| 12.0078 | 15,2                      | 84,8                        | -                    | 100,0   | 0,4   | 20                              | 54,7   |
| 12.0001 | 8,9                       | 90,2                        | 0,8                  | 100,0   | -   | 19                              | 63,1   |
| 12.0021 | 100,0                     | -                           | -                    | -   | -   | -                               | -  |
| 12.0038 | 5,3                       | 94,7                        | -                    | 100,0   | -   | 20                              | 61,1   |
| 12.0035 | 90,5                      | 9,5                         | -                    | 100,0   | -   | 26                              | 16,7   |

<sup>62</sup>Czas oczekiwania liczony jest metodą RTT (ang. Referral To Treatment) wyłącznie dla przyjęć planowych na leczenie szpitalne na podstawie skierowań

**Tabela 2.1.178:** Statystyki dotyczące trybów przyjęć i czasu oczekiwania

| ID          | Udział trybów nagłych [%] | Udział trybów planowych [%] | Udział inny tryb [%] | Udział hospitalizacji planowych, dla których obliczono czas oczekiwania [%] | Udział hospitalizacji planowych, gdzie czas oczekiwania wyniósł 0 dni [%] | Mediana czasu oczekiwania [dni] | Udział przyjętych do czasu wyznaczonego przez medianę w PL [%] |
|-------------|---------------------------|-----------------------------|----------------------|---|---|---------------------------------|--|
| 12.0003     | 9,1                       | 90,9                        | -                    | 100,0   | -   | 7                               | 100,0  |
| 12.0004     | 31,6                      | 68,4                        | -                    | 100,0   | 0,5   | 15                              | 69,7   |
| 12.0013     | 9,7                       | 90,3                        | -                    | 100,0   | 0,6   | 16                              | 71,4   |
| 12.0055     | -                         | 100,0                       | -                    | 100,0   | -   | 28                              | 36,8   |
| 12.0070     | 87,5                      | 12,5                        | -                    | 100,0   | -   | 14                              | 100,0  |
| 12.0009     | -                         | 100,0                       | -                    | 100,0   | -   | 7                               | 100,0  |
| 12.0018     | -                         | 100,0                       | -                    | 100,0   | -   | 19                              | 100,0  |
| 12.0101     | -                         | 100,0                       | -                    | 100,0   | -   | 6                               | 66,7   |
| 12.0025     | 5,6                       | 94,4                        | -                    | 100,0   | -   | 16                              | 64,7   |
| 12.0149     | -                         | 100,0                       | -                    | 100,0   | -   | 3                               | 100,0  |
| 12.0008     | -                         | 100,0                       | -                    | 100,0   | -   | 14                              | 50,0   |
| 12.0150     | -                         | 100,0                       | -                    | 100,0   | -   | 10                              | 100,0  |
| 12.0007     | 50,0                      | 50,0                        | -                    | 100,0   | -   | 13                              | 100,0  |
| 12.0090     | -                         | 100,0                       | -                    | 100,0   | -   | 34                              | 18,8   |
| 12.0041     | 100,0                     | -                           | -                    | -   | -   | -                               | -  |
| 12.0093     | 25,0                      | 75,0                        | -                    | 100,0   | -   | 5                               | 100,0  |
| 12.0019     | 54,2                      | 45,8                        | -                    | 100,0   | 3,0   | 18                              | 53,8   |
| 12.0030     | 100,0                     | -                           | -                    | -   | -   | -                               | -  |
| 12.0118     | -                         | 100,0                       | -                    | 100,0   | -   | 8                               | 100,0  |
| 12.0002     | 20,0                      | 60,0                        | 20,0                 | 100,0   | -   | 39                              | 33,3   |
| 12.0023     | -                         | 100,0                       | -                    | 100,0   | -   | 10                              | 100,0  |
| 12.0065     | 100,0                     | -                           | -                    | -   | -   | -                               | -  |
| <b>Woj.</b> | <b>24,5</b>               | <b>75,2</b>                 | <b>0,3</b>           | <b>100,0</b>  | <b>0,9</b>  | <b>20</b>                       | <b>55,1</b>  |

Opracowanie DAiS na podstawie danych z NFZ

W tabeli 2.1.179 przeanalizowano strukturę świadczeń JGP w podziale na zabiegowe i zachowawcze<sup>63</sup>. Jako świadczenia zabiegowe specjalistyczne u dorosłych zakwalifikowano te świadczenia zabiegowe, których nie można rozliczyć na chirurgii ogólnej. Jako świadczenia zabiegowe specjalistyczne u dzieci zakwalifikowano te świadczenia zabiegowe, których nie można rozliczyć na chirurgii ogólnej dla dzieci. Jako świadczenia zachowawcze specjalistyczne u dorosłych zakwalifikowano te świadczenia zachowawcze, których nie można rozliczyć na chorobach wewnętrznych (internie). Jako świadczenia zachowawcze specjalistyczne u dzieci zakwalifikowano te świadczenia zachowawcze, których nie można rozliczyć na pediatrii.

<sup>63</sup>Świadczenia zabiegowe oznaczone są symbolem '\*' w załączniku 1a do zarządzenia w sprawie określenia warunków zawierania i realizacji umów w rodzaju: leczenie szpitalne

**Tabela 2.1.179:** Struktura świadczeń JGP

| ID          | Liczba hospitalizacji [tys.] | Świadczenia nieJGP [%] | Świadczenia zabiegowe [%] | Świadczenia zabiegowe specjalistyczne u dorosłych [%] | Świadczenia zabiegowe specjalistyczne u dzieci [%] | Świadczenia zachowawcze [%] | Świadczenia zachowawcze specjalistyczne u dorosłych [%] | Świadczenia zachowawcze specjalistyczne u dzieci [%] |
|-------------|------------------------------|------------------------|---------------------------|---|--|-----------------------------|---|--|
| 12.0001     | 0,12                         | 0,81                   | 95,90                     | -   | -  | 4,10                        | 100,00  | -  |
| 12.0002     | 0,00                         | -                      | 80,00                     | -   | 100,00   | 20,00                       | -   | 100,00   |
| 12.0003     | 0,01                         | 9,09                   | -                         | -   | -  | 100,00                      | 100,00  | -  |
| 12.0004     | 0,30                         | -                      | 53,29                     | 77,16   | -  | 46,71                       | 100,00  | -  |
| 12.0007     | 0,01                         | -                      | 62,50                     | 80,00   | -  | 37,50                       | 100,00  | -  |
| 12.0008     | 0,00                         | 50,00                  | -                         | -   | -  | 100,00                      | 100,00  | -  |
| 12.0009     | 0,01                         | -                      | 83,33                     | -   | -  | 16,67                       | 100,00  | -  |
| 12.0010     | 0,45                         | -                      | 85,30                     | 46,21   | -  | 14,70                       | 100,00  | -  |
| 12.0012     | 0,53                         | 0,57                   | 95,83                     | 26,53   | -  | 4,17                        | 100,00  | -  |
| 12.0013     | 0,34                         | 2,05                   | 97,31                     | 36,92   | -  | 2,69                        | 100,00  | -  |
| 12.0014     | 0,39                         | -                      | 95,40                     | 54,42   | -  | 4,60                        | 100,00  | -  |
| 12.0015     | 0,08                         | -                      | 96,47                     | 13,41   | -  | 3,53                        | 100,00  | -  |
| 12.0018     | 0,00                         | -                      | 100,00                    | -   | -  | -                           | -   | -  |
| 12.0019     | 0,29                         | 0,35                   | 90,94                     | 3,83  | -  | 9,06                        | 100,00  | -  |
| 12.0021     | 0,00                         | -                      | -                         | -   | -  | 100,00                      | 33,33   | -  |
| 12.0023     | 0,00                         | -                      | 100,00                    | -   | -  | -                           | -   | -  |
| 12.0025     | 0,02                         | 33,33                  | 41,67                     | -   | -  | 58,33                       | 85,71   | -  |
| 12.0027     | 0,13                         | 0,75                   | 84,96                     | 1,77  | -  | 15,04                       | 100,00  | -  |
| 12.0029     | 0,17                         | 6,94                   | 93,17                     | 41,33   | -  | 6,83                        | 100,00  | -  |
| 12.0030     | 0,00                         | 100,00                 | -                         | -   | -  | -                           | -   | -  |
| 12.0035     | 0,13                         | -                      | 95,24                     | 3,33  | -  | 4,76                        | 100,00  | -  |
| 12.0038     | 0,02                         | -                      | 26,32                     | 20,00   | -  | 73,68                       | 100,00  | -  |
| 12.0041     | 0,00                         | 100,00                 | -                         | -   | -  | -                           | -   | -  |
| 12.0055     | 0,04                         | -                      | 100,00                    | -   | -  | -                           | -   | -  |
| 12.0062     | 0,36                         | -                      | 81,46                     | 13,10   | -  | 18,54                       | 100,00  | -  |
| 12.0065     | 0,00                         | -                      | -                         | -   | -  | 100,00                      | -   | -  |
| 12.0070     | 0,01                         | -                      | -                         | -   | -  | 100,00                      | 100,00  | -  |
| 12.0078     | 0,34                         | 3,57                   | 94,14                     | 1,64  | -  | 5,86                        | 100,00  | -  |
| 12.0090     | 0,02                         | -                      | 100,00                    | 100,00  | -  | -                           | -   | -  |
| 12.0093     | 0,00                         | -                      | -                         | -   | -  | 100,00                      | 100,00  | -  |
| 12.0101     | 0,00                         | -                      | 100,00                    | -   | -  | -                           | -   | -  |
| 12.0118     | 0,00                         | -                      | 100,00                    | -   | -  | -                           | -   | -  |
| 12.0149     | 0,00                         | -                      | -                         | -   | -  | 100,00                      | 100,00  | -  |
| 12.0150     | 0,00                         | -                      | -                         | -   | -  | 100,00                      | 100,00  | -  |
| <b>Woj.</b> | <b>3,79</b>                  | <b>1,24</b>            | <b>87,42</b>              | <b>27,90</b>  | <b>100,00</b>                                      | <b>12,58</b>                | <b>99,15</b>  | <b>100,00</b>  |

Opracowanie DAiS na podstawie danych NFZ

Poniżej przedstawiono strukturę hospitalizacji JGP zabiegowych dla wszystkich pacjentów (dorosłych i dzieci).

**Tabela 2.1.180:** Struktura świadczeń zabiegowych JGP

| ID          | świadczenia zabiegowe [%] | w tym:          |              |              |              |                   |
|-------------|---------------------------|-----------------|--------------|--------------|--------------|-------------------|
|             |                           | kompleksowe [%] | duże [%]     | średnie [%]  | małe [%]     | diagnostyczne [%] |
| 12.0001     | 95,90                     | -               | 21,37        | 72,65        | 5,13         | 0,85              |
| 12.0002     | 80,00                     | -               | -            | 100,00       | -            | -                 |
| 12.0004     | 53,29                     | -               | 17,28        | 5,56         | 75,93        | 1,23              |
| 12.0007     | 62,50                     | 80,00           | 20,00        | -            | -            | -                 |
| 12.0009     | 83,33                     | -               | 100,00       | -            | -            | -                 |
| 12.0010     | 85,30                     | -               | 6,79         | 23,50        | 45,69        | 24,02             |
| 12.0012     | 95,83                     | -               | 15,64        | 52,08        | 31,88        | 0,40              |
| 12.0013     | 97,31                     | 0,31            | 19,08        | 34,15        | 36,00        | 10,46             |
| 12.0014     | 95,40                     | -               | 2,41         | 27,61        | 59,52        | 10,46             |
| 12.0015     | 96,47                     | -               | 19,51        | 67,07        | 13,41        | -                 |
| 12.0018     | 100,00                    | -               | 100,00       | -            | -            | -                 |
| 12.0019     | 90,94                     | -               | 7,28         | 86,97        | 3,45         | 2,30              |
| 12.0023     | 100,00                    | -               | 100,00       | -            | -            | -                 |
| 12.0025     | 41,67                     | -               | 100,00       | -            | -            | -                 |
| 12.0027     | 84,96                     | -               | 3,54         | 66,37        | 27,43        | 2,65              |
| 12.0029     | 93,17                     | -               | 15,33        | 28,67        | 54,67        | 1,33              |
| 12.0035     | 95,24                     | -               | 10,83        | 69,17        | 15,00        | 5,00              |
| 12.0038     | 26,32                     | -               | 40,00        | 40,00        | 20,00        | -                 |
| 12.0055     | 100,00                    | -               | -            | 60,53        | 39,47        | -                 |
| 12.0062     | 81,46                     | 0,34            | 17,24        | 63,45        | 18,97        | -                 |
| 12.0078     | 94,14                     | -               | 5,90         | 79,02        | 12,79        | 2,30              |
| 12.0090     | 100,00                    | -               | -            | -            | 100,00       | -                 |
| 12.0101     | 100,00                    | -               | -            | 66,67        | 33,33        | -                 |
| 12.0118     | 100,00                    | -               | -            | -            | 25,00        | 75,00             |
| <b>Woj.</b> | <b>87,42</b>              | <b>0,18</b>     | <b>11,82</b> | <b>48,88</b> | <b>33,09</b> | <b>6,02</b>       |

Opracowanie DAiS na podstawie danych NFZ

**Tabela 2.1.181:** Struktura świadczeń zabiegowych JGP u dorosłych

| ID      | świadczenia zabiegowe [%] | w tym:          |          |             |          |                   |
|---------|---------------------------|-----------------|----------|-------------|----------|-------------------|
|         |                           | kompleksowe [%] | duże [%] | średnie [%] | małe [%] | diagnostyczne [%] |
| 12.0001 | 95,90                     | -               | 21,37    | 72,65       | 5,13     | 0,85              |
| 12.0004 | 53,29                     | -               | 17,28    | 5,56        | 75,93    | 1,23              |
| 12.0007 | 62,50                     | 80,00           | 20,00    | -           | -        | -                 |
| 12.0009 | 83,33                     | -               | 100,00   | -           | -        | -                 |
| 12.0010 | 85,30                     | -               | 6,79     | 23,50       | 45,69    | 24,02             |
| 12.0012 | 95,83                     | -               | 15,64    | 52,08       | 31,88    | 0,40              |
| 12.0013 | 97,31                     | 0,31            | 19,08    | 34,15       | 36,00    | 10,46             |
| 12.0014 | 95,40                     | -               | 2,41     | 27,61       | 59,52    | 10,46             |
| 12.0015 | 96,47                     | -               | 19,51    | 67,07       | 13,41    | -                 |
| 12.0018 | 100,00                    | -               | 100,00   | -           | -        | -                 |
| 12.0019 | 90,94                     | -               | 7,28     | 86,97       | 3,45     | 2,30              |
| 12.0023 | 100,00                    | -               | 100,00   | -           | -        | -                 |
| 12.0025 | 41,67                     | -               | 100,00   | -           | -        | -                 |
| 12.0027 | 84,96                     | -               | 3,54     | 66,37       | 27,43    | 2,65              |
| 12.0029 | 93,17                     | -               | 15,33    | 28,67       | 54,67    | 1,33              |
| 12.0035 | 95,24                     | -               | 10,83    | 69,17       | 15,00    | 5,00              |
| 12.0038 | 26,32                     | -               | 40,00    | 40,00       | 20,00    | -                 |
| 12.0055 | 100,00                    | -               | -        | 60,53       | 39,47    | -                 |
| 12.0062 | 81,46                     | 0,34            | 17,24    | 63,45       | 18,97    | -                 |
| 12.0078 | 94,14                     | -               | 5,90     | 79,02       | 12,79    | 2,30              |
| 12.0090 | 100,00                    | -               | -        | -           | 100,00   | -                 |
| 12.0101 | 100,00                    | -               | -        | 66,67       | 33,33    | -                 |
| 12.0118 | 100,00                    | -               | -        | -           | 25,00    | 75,00             |



**Tabela 2.1.181:** Struktura świadczeń zabiegowych JGP u dorosłych

| ID          | świadczenia zabiegowe [%] | w tym:          |              |              |              |                   |
|-------------|---------------------------|-----------------|--------------|--------------|--------------|-------------------|
|             |                           | kompleksowe [%] | duże [%]     | średnie [%]  | małe [%]     | diagnostyczne [%] |
| <b>Woj.</b> | <b>87,43</b>              | <b>0,18</b>     | <b>11,84</b> | <b>48,82</b> | <b>33,13</b> | <b>6,03</b>       |

Opracowanie DAiS na podstawie danych NFZ

**Tabela 2.1.182:** Struktura świadczeń zabiegowych JGP u dzieci

| ID          | świadczenia zabiegowe [%] | w tym:          |          |               |          |                   |
|-------------|---------------------------|-----------------|----------|---------------|----------|-------------------|
|             |                           | kompleksowe [%] | duże [%] | średnie [%]   | małe [%] | diagnostyczne [%] |
| 12.0002     | 80,00                     | -               | -        | 100,00        | -        | -                 |
| <b>Woj.</b> | <b>80,00</b>              | -               | -        | <b>100,00</b> | -        | -                 |

Opracowanie DAiS na podstawie danych NFZ

W tabeli **2.1.183** przeanalizowano najczęściej sprawozdawane Jednorodne Grupy Pacjentów w ramach hospitalizacji z rozpoznaniem wchodzącymi w skład analizowanej podgrupy. Pełne nazwy znajdują się w tabeli **2.1.184**.

**Tabela 2.1.183:** Udział hospitalizacji w szpitalach wg najczęściej sprawozdawanych produktów

| ID      | Liczba hospitalizacji [tys.] | L26 [%] | L47 [%] | L08 [%] | L00 [%] | L104 [%] | Pozostałe produkty [%] |
|---------|------------------------------|---------|---------|---------|---------|----------|------------------------|
| 12.0001 | 0,1                          | 69,1    | -       | 4,1     | 20,3    | 0,8      | 5,7                    |
| 12.0002 | 0,0                          | 80,0    | -       | 20,0    | -       | -        | -                      |
| 12.0003 | 0,0                          | -       | -       | 90,9    | -       | -        | 9,1                    |
| 12.0004 | 0,3                          | 2,6     | 38,5    | 46,1    | 6,6     | 0,7      | 5,6                    |
| 12.0007 | 0,0                          | -       | -       | 37,5    | 12,5    | -        | 50,0                   |
| 12.0008 | 0,0                          | -       | -       | 50,0    | -       | -        | 50,0                   |
| 12.0009 | 0,0                          | -       | -       | 16,7    | 83,3    | -        | -                      |
| 12.0010 | 0,4                          | 19,8    | 38,8    | 11,4    | 4,7     | 20,5     | 4,9                    |
| 12.0012 | 0,5                          | 48,9    | 24,9    | 4,0     | 14,3    | 0,4      | 7,5                    |
| 12.0013 | 0,3                          | 32,3    | 34,0    | 2,6     | 17,3    | 10,0     | 3,8                    |
| 12.0014 | 0,4                          | 24,6    | 51,7    | 3,3     | 1,8     | 10,0     | 8,7                    |
| 12.0015 | 0,1                          | 62,4    | 11,8    | 2,4     | 16,5    | -        | 7,1                    |
| 12.0018 | 0,0                          | -       | -       | -       | -       | -        | 100,0                  |
| 12.0019 | 0,3                          | 77,8    | 1,4     | 8,3     | 4,5     | 2,1      | 5,9                    |
| 12.0021 | 0,0                          | -       | -       | -       | -       | -        | 100,0                  |
| 12.0023 | 0,0                          | -       | -       | -       | 100,0   | -        | -                      |
| 12.0025 | 0,0                          | -       | -       | 33,3    | 27,8    | -        | 38,9                   |
| 12.0027 | 0,1                          | 54,5    | -       | 14,2    | 1,5     | 2,2      | 27,6                   |
| 12.0029 | 0,2                          | 24,3    | 35,3    | 4,6     | 12,1    | 0,6      | 23,1                   |
| 12.0030 | 0,0                          | -       | -       | -       | -       | -        | 100,0                  |
| 12.0035 | 0,1                          | 65,1    | 2,4     | 4,8     | 10,3    | 4,8      | 12,7                   |
| 12.0038 | 0,0                          | 5,3     | -       | 73,7    | 5,3     | -        | 15,8                   |
| 12.0041 | 0,0                          | -       | -       | -       | -       | -        | 100,0                  |
| 12.0055 | 0,0                          | 60,5    | -       | -       | -       | -        | 39,5                   |
| 12.0062 | 0,4                          | 48,9    | 6,7     | 18,0    | 11,2    | -        | 15,2                   |
| 12.0065 | 0,0                          | -       | -       | -       | -       | -        | 100,0                  |
| 12.0070 | 0,0                          | -       | -       | 100,0   | -       | -        | -                      |
| 12.0078 | 0,3                          | 70,5    | 0,3     | 5,4     | 4,2     | 2,1      | 17,6                   |
| 12.0090 | 0,0                          | -       | 100,0   | -       | -       | -        | -                      |
| 12.0093 | 0,0                          | -       | -       | 100,0   | -       | -        | -                      |
| 12.0101 | 0,0                          | 66,7    | -       | -       | -       | -        | 33,3                   |
| 12.0118 | 0,0                          | -       | -       | -       | -       | 75,0     | 25,0                   |
| 12.0149 | 0,0                          | -       | -       | 100,0   | -       | -        | -                      |
| 12.0150 | 0,0                          | -       | -       | 100,0   | -       | -        | -                      |

**Tabela 2.1.183:** Udział hospitalizacji w szpitalach wg najczęściej sprawozdawanych produktów

| ID          | Liczba hospitalizacji [tys.] | L26 [%]     | L47 [%]     | L08 [%]     | L00 [%]    | L104 [%]   | Pozostałe produkty [%] |
|-------------|------------------------------|-------------|-------------|-------------|------------|------------|------------------------|
| <b>Woj.</b> | <b>3,8</b>                   | <b>41,2</b> | <b>22,7</b> | <b>11,4</b> | <b>8,9</b> | <b>5,2</b> | <b>10,6</b>            |

Opracowanie DAiS na podstawie danych NFZ

**Tabela 2.1.184:** Nazwy najczęstszych produktów

| Pełna nazwa produktu                                       |
|--|
| L26 średnie zabiegi endoskopowe na pęcherzu moczowym       |
| L47 małe zabiegi gruczołu krokowego lub pęcherza moczowego |
| L08 nowotwory nerek i dróg moczowych                       |
| L00 nefrektomia i inne duże otwarte zabiegi nerek          |
| L104 inne procedury w zakresie układu moczowo - płciowego  |

Opracowanie DAiS na podstawie danych NFZ

**Tabela 2.1.185:** Wybrane procedury

| ID          | Liczba hospitalizacji | radykalne [%] | nieradykalne [%] | inwazyjne [%] | nieinwazyjne [%] |
|-------------|-----------------------|---------------|------------------|---------------|------------------|
| 12.0001     | 123                   | 89,4          | 74,0             | 17,9          | 59,3             |
| 12.0002     | 5                     | 40,0          | -                | 40,0          | 40,0             |
| 12.0003     | 11                    | -             | -                | -             | 90,9             |
| 12.0004     | 304                   | 10,9          | 2,6              | 3,0           | 67,4             |
| 12.0007     | 8                     | 12,5          | -                | -             | 62,5             |
| 12.0008     | 2                     | -             | -                | 50,0          | 50,0             |
| 12.0009     | 6                     | 83,3          | 83,3             | -             | 66,7             |
| 12.0010     | 449                   | 24,7          | 2,0              | 25,4          | 40,8             |
| 12.0012     | 530                   | 64,0          | 2,1              | 22,8          | 83,2             |
| 12.0013     | 341                   | 51,3          | 0,9              | 10,0          | 86,8             |
| 12.0014     | 391                   | 27,9          | 3,6              | 16,9          | 34,0             |
| 12.0015     | 85                    | 80,0          | 54,1             | 2,4           | 25,9             |
| 12.0018     | 1                     | -             | 100,0            | -             | 100,0            |
| 12.0019     | 288                   | 83,0          | 14,2             | 4,9           | 22,2             |
| 12.0021     | 3                     | -             | -                | -             | 100,0            |
| 12.0023     | 1                     | 100,0         | -                | -             | -                |
| 12.0025     | 18                    | 27,8          | -                | -             | 72,2             |
| 12.0027     | 134                   | 56,0          | 59,0             | 53,0          | 61,2             |
| 12.0029     | 173                   | 37,0          | 2,3              | 12,1          | 17,3             |
| 12.0030     | 1                     | -             | -                | 100,0         | 100,0            |
| 12.0035     | 126                   | 77,0          | 84,1             | 23,8          | 98,4             |
| 12.0038     | 19                    | 10,5          | 5,3              | -             | 10,5             |
| 12.0041     | 1                     | -             | -                | -             | 100,0            |
| 12.0049     | -                     | -             | -                | -             | -                |
| 12.0055     | 38                    | 60,5          | 39,5             | 39,5          | -                |
| 12.0062     | 356                   | 61,2          | 7,6              | 58,4          | 90,7             |
| 12.0065     | 1                     | -             | -                | -             | 100,0            |
| 12.0070     | 8                     | -             | 50,0             | 12,5          | 100,0            |
| 12.0078     | 336                   | 76,2          | 92,9             | 23,2          | 97,6             |
| 12.0090     | 16                    | -             | -                | -             | -                |
| 12.0093     | 4                     | -             | -                | -             | 100,0            |
| 12.0101     | 3                     | 33,3          | 33,3             | 33,3          | -                |
| 12.0118     | 4                     | -             | 25,0             | 75,0          | -                |
| 12.0149     | 1                     | -             | -                | -             | 100,0            |
| 12.0150     | 4                     | -             | -                | -             | 100,0            |
| <b>Woj.</b> | <b>3 791</b>          | <b>51,0</b>   | <b>20,5</b>      | <b>21,5</b>   | <b>62,4</b>      |

Opracowanie DAiS na podstawie danych NFZ

Tabela 2.1.186: Kody ICD-9

| Nazwa        | Kody ICD-9   |
|--------------|--|
| radykalne    | 55.31, 55.33, 55.39, 55.399, 55.4, 55.41, 55.42, 55.43, 55.45, 55.47, 55.470, 55.471, 55.472, 55.473, 55.49, 55.5, 55.51, 55.511, 55.512, 55.513, 55.514, 55.516, 55.519, 55.52, 55.53, 55.55, 55.552, 55.553, 55.554, 55.555, 56.411, 56.42, 56.49, 56.747, 56.748, 57.4, 57.42, 57.421, 57.422, 57.423, 57.424, 57.432, 57.47, 57.49, 57.491, 57.492, 57.511, 57.512, 57.591, 57.592, 57.599, 57.6, 57.61, 57.62, 57.63, 57.64, 57.65, 57.712, 57.713, 57.721, 57.724, 57.731, 57.741, 58.3, 58.31, 58.311, 58.313, 58.315, 58.316, 58.319, 58.39, 58.391, 58.392, 58.393, 58.394, 58.496, 58.498, 58.92   |
| nieradykalne | 55.0, 55.01, 55.011, 55.014, 55.015, 55.02, 55.021, 55.022, 55.043, 55.111, 55.112, 55.12, 55.271, 55.71, 55.72, 55.871, 55.872, 55.9, 55.92, 55.921, 55.922, 55.93, 55.95, 55.961, 55.99, 56.011, 56.021, 56.031, 56.041, 56.22, 56.231, 56.232, 56.412, 56.511, 56.512, 56.611, 56.741, 56.742, 56.745, 56.79, 56.82, 56.85, 56.871, 56.894, 56.897, 56.9, 56.901, 56.912, 56.93, 56.96, 56.961, 56.962, 56.983, 56.99, 56.991, 57.0, 57.01, 57.02, 57.021, 57.029, 57.03, 57.031, 57.032, 57.033, 57.04, 57.09, 57.1, 57.12, 57.131, 57.141, 57.142, 57.171, 57.172, 57.18, 57.191, 57.199, 57.2, 57.21, 57.41, 57.451, 57.452, 57.46, 57.8, 57.81, 57.811, 57.812, 57.82, 57.874, 57.880, 57.91, 57.92, 57.93, 57.94, 57.95, 57.96, 57.99, 58.0, 58.01, 58.03, 58.04, 58.1, 58.46, 58.47, 58.52, 58.542, 58.61, 58.621, 58.622, 58.641, 58.642, 58.651, 58.652, 58.9, 59.0, 59.00, 59.01, 59.02, 59.03, 59.12, 59.44, 59.51, 59.52, 59.791, 59.793, 59.795, 59.796, 59.799, 59.799, 59.8, 59.81, 59.82, 59.83, 59.91, 59.92, 59.93, 59.99  |
| inwazyjne    | 55.221, 55.222, 55.224, 55.23, 55.231, 55.232, 55.24, 55.251, 55.252, 55.254, 55.264, 56.022, 56.023, 56.024, 56.241, 56.242, 56.244, 56.252, 56.31, 56.311, 56.312, 56.32, 56.33, 56.334, 56.335, 56.34, 56.36, 57.31, 57.32, 57.33, 57.331, 57.332, 57.34, 57.35, 57.431, 57.441, 58.21, 58.22, 58.231, 58.232, 58.24, 59.211, 59.212  |
| nieinwazyjne | 55.29, 56.39, 57.3, 57.37, 57.39, 58.29, 59.29, 87.0, 87.01, 87.03, 87.030, 87.031, 87.032, 87.033, 87.034, 87.035, 87.036, 87.037, 87.038, 87.039, 87.04, 87.049, 87.062, 87.071, 87.072, 87.09, 87.092, 87.093, 87.094, 87.096, 87.1, 87.11, 87.121, 87.123, 87.13, 87.14, 87.15, 87.16, 87.161, 87.162, 87.164, 87.165, 87.166, 87.17, 87.171, 87.172, 87.173, 87.174, 87.175, 87.176, 87.177, 87.2, 87.22, 87.221, 87.222, 87.23, 87.231, 87.232, 87.24, 87.241, 87.242, 87.29, 87.3, 87.31, 87.32, 87.37, 87.371, 87.372, 87.373, 87.39, 87.4, 87.41, 87.410, 87.411, 87.412, 87.413, 87.415, 87.42, 87.420, 87.421, 87.43, 87.431, 87.432, 87.433, 87.44, 87.440, 87.441, 87.49, 87.492, 87.493, 87.494, 87.495, 87.496, 87.51, 87.52, 87.53, 87.54, 87.599, 87.6, 87.61, 87.62, 87.63, 87.64, 87.65, 87.69, 87.691, 87.699, 87.71, 87.73, 87.731, 87.732, 87.733, 87.74, 87.75, 87.76, 87.77, 87.79, 87.83, 87.89, 87.91, 88.0, 88.01, 88.010, 88.011, 88.012, 88.013, 88.02, 88.03, 88.04, 88.09, 88.1, 88.11, 88.111, 88.112, 88.12, 88.13, 88.14, 88.16, 88.19, 88.191, 88.199, 88.2, 88.21, 88.22, 88.23, 88.24, 88.241, 88.249, 88.26, 88.27, 88.28, 88.29, 88.291, 88.299, 88.3, 88.30, 88.301, 88.302, 88.303, 88.304, 88.305, 88.32, 88.33, 88.331, 88.339, 88.34, 88.38, 88.380, 88.381, 88.383, 88.384, 88.385, 88.386, 88.387, 88.388, 88.389, 88.39, 88.40, 88.41, 88.411, 88.412, 88.414, 88.419, 88.42, 88.421, 88.429, 88.43, 88.44, 88.45, 88.47, 88.48, 88.49, 88.491, 88.495, 88.499, 88.51, 88.511, 88.512, 88.52, 88.521, 88.522, 88.56, 88.57, 88.61, 88.63, 88.65, 88.69, 88.7, 88.71, 88.711, 88.712, 88.713, 88.714, 88.715, 88.716, 88.717, 88.718, 88.719, 88.72, 88.721, 88.722, 88.723, 88.724, 88.726, 88.729, 88.73, 88.731, 88.732, 88.733, 88.734, 88.735, 88.738, 88.739, 88.74, 88.741, 88.743, 88.747, 88.749, 88.75, 88.751, 88.752, 88.759, 88.76, 88.761, 88.763, 88.764, 88.769, 88.77, 88.771, 88.772, 88.773, 88.774, 88.775, 88.776, 88.777, 88.779, 88.78, 88.781, 88.782, 88.783, 88.784, 88.789, 88.79, 88.790, 88.791, 88.792, 88.793, 88.794, 88.795, 88.796, 88.797, 88.798, 88.799, 88.82, 88.85, 88.89, 88.891, 88.892, 88.9, 88.90, 88.900, 88.901, 88.902, 88.903, 88.904, 88.905, 88.91, 88.911, 88.912, 88.913, 88.92, 88.923, 88.924, 88.925, 88.926, 88.93, 88.931, 88.932, 88.933, 88.934, 88.935, 88.936, 88.937, 88.938, 88.94, 88.95, 88.97, 88.970, 88.971, 88.972, 88.973, 88.974, 88.975, 88.976, 88.977, 88.978, 88.979, 88.98, 88.981, 88.982, 88.983, 88.99, 92.0, 92.01, 92.011, 92.012, 92.019, 92.02, 92.023, 92.029, 92.03, 92.031, 92.039, 92.042, 92.051, 92.052, 92.053, 92.054, 92.06, 92.061, 92.062, 92.067, 92.069, 92.09, 92.111, 92.116, 92.12, 92.13, 92.131, 92.132, 92.14, 92.141, 92.142, 92.143, 92.144, 92.149, 92.15, 92.151, 92.152, 92.153, 92.159, 92.16, 92.162, 92.163, 92.169, 92.18, 92.182, 92.183, 92.185, 92.189, 92.19, 92.192, 92.195 |

W tabeli 2.1.187 przeanalizowano tryby wypisów pacjentów po zakończeniu hospitalizacji realizowanej z rozpoznaniem wchodzącym w skład analizowanej podgrupy.

**Tabela 2.1.187:** Informacje o trybach wypisu ze szpitala

| ID          | Zakończenie procesu leczenia <sup>1</sup> [%] | Skierowanie do innego szpitala [%] | Skierowanie do dalszej opieki [%] | Inny [%]   |
|-------------|---|------------------------------------|-----------------------------------|------------|
| 12.0001     | 5,69  | -                                  | 94,31                             | -          |
| 12.0002     | 20,00   | 20,00                              | 60,00                             | -          |
| 12.0003     | -   | -                                  | 100,00                            | -          |
| 12.0004     | 95,07   | 0,33                               | 4,28                              | 0,3        |
| 12.0007     | -   | -                                  | 100,00                            | -          |
| 12.0008     | 50,00   | -                                  | 50,00                             | -          |
| 12.0009     | 16,67   | -                                  | 83,33                             | -          |
| 12.0010     | 0,45  | -                                  | 99,55                             | -          |
| 12.0012     | 10,00   | 0,94                               | 88,49                             | 0,6        |
| 12.0013     | 0,29  | 0,59                               | 98,83                             | 0,3        |
| 12.0014     | -   | -                                  | 100,00                            | -          |
| 12.0015     | 100,00  | -                                  | -                                 | -          |
| 12.0018     | -   | -                                  | 100,00                            | -          |
| 12.0019     | 1,39  | 0,69                               | 97,92                             | -          |
| 12.0021     | -   | 66,67                              | 33,33                             | -          |
| 12.0023     | -   | -                                  | 100,00                            | -          |
| 12.0025     | 61,11   | 11,11                              | 22,22                             | 5,6        |
| 12.0027     | -   | 1,49                               | 97,76                             | 0,7        |
| 12.0029     | -   | 0,58                               | 98,84                             | 0,6        |
| 12.0030     | -   | 100,00                             | -                                 | -          |
| 12.0035     | -   | 0,79                               | 98,41                             | 0,8        |
| 12.0038     | -   | -                                  | 100,00                            | -          |
| 12.0041     | -   | 100,00                             | -                                 | -          |
| 12.0055     | -   | -                                  | 100,00                            | -          |
| 12.0062     | 1,12  | 2,53                               | 95,79                             | 0,6        |
| 12.0065     | -   | -                                  | 100,00                            | -          |
| 12.0070     | -   | 37,50                              | 62,50                             | -          |
| 12.0078     | 0,60  | 0,60                               | 98,51                             | 0,3        |
| 12.0090     | -   | -                                  | 100,00                            | -          |
| 12.0093     | -   | -                                  | 100,00                            | -          |
| 12.0101     | -   | -                                  | 100,00                            | -          |
| 12.0118     | 100,00  | -                                  | -                                 | -          |
| 12.0149     | -   | -                                  | 100,00                            | -          |
| 12.0150     | -   | -                                  | 100,00                            | -          |
| <b>Woj.</b> | <b>12,27</b>                                  | <b>0,92</b>                        | <b>86,49</b>                      | <b>0,3</b> |

<sup>1</sup> Bez wystawienia skierowania do dalszej opieki  
 Opracowanie DAiS na podstawie danych NFZ

W tabeli 2.1.188 zaprezentowano statystyki dotyczące hospitalizacji zakończonych lub poprzedzonych hospitalizacją<sup>64</sup> pacjentów z rozpoznaniem z analizowanej grupy oraz podgrupy chorób w poszczególnych szpitalach w województwie w ciągu 30 dni.

**Tabela 2.1.188:** Udział hospitalizacji zakończonych lub poprzedzonych hospitalizacją w ciągu 30 dni.

| ID      | Liczba hospitalizacji [tys.] | Prehospitalizacje - grupa <sup>1</sup> [%] | Prehospitalizacje - podgrupa <sup>2</sup> [%] | Hospitalizacje zakończone ponowną hospitalizacją w ciągu 30 dni |   |  |
|---------|------------------------------|--|---|---|---|--|
|         |                              |  |   | z rozpoznaniem z grupy w dowolnym szpitalu [%]                  | z rozpoznaniem z podgrupy w dowolnym szpitalu [%] | w tym szpitalu z dowolnym rozpoznaniem [%] |
| 12.0001 | 0,1                          | -  | -   | 3,3   | 3,3   | 4,1  |
| 12.0002 | 0,0                          | -  | -   | -   | -   | 40,0                                       |
| 12.0003 | 0,0                          | -  | -   | 9,1   | -   | 18,2                                       |
| 12.0004 | 0,3                          | 1,0  | 0,3   | 1,3   | 1,0   | 6,6  |
| 12.0007 | 0,0                          | 25,0                                       | 25,0  | 25,0  | 25,0  | 37,5                                       |

<sup>64</sup>Z puli ponownych hospitalizacji wykluczone te związane ze świadczeniami w ramach programów lekowych i chemioterapii

**Tabela 2.1.188:** Udział hospitalizacji zakończonych lub poprzedzonych hospitalizacją w ciągu 30 dni.

| ID          | Liczba hospitalizacji [tys.] | Prehospitalizacje - grupa <sup>1</sup> [%] | Prehospitalizacje - podgrupa <sup>2</sup> [%] | Hospitalizacje zakończone ponowną hospitalizacją w ciągu 30 dni |   |  |
|-------------|------------------------------|--|---|---|---|--|
|             |                              |  |   | z rozpoznaniem z grupy w dowolnym szpitalu [%]                  | z rozpoznaniem z podgrupy w dowolnym szpitalu [%] | w tym szpitalu z dowolnym rozpoznaniem [%] |
| 12.0008     | 0,0                          | -  | -   | -   | -   | 50,0                                       |
| 12.0009     | 0,0                          | -  | -   | -   | -   | -  |
| 12.0010     | 0,4                          | 0,2  | -   | 4,5   | 3,8   | 9,8  |
| 12.0012     | 0,5                          | 0,6  | 0,2   | 1,7   | 1,3   | 6,8  |
| 12.0013     | 0,3                          | 0,3  | 0,3   | 6,5   | 6,5   | 13,2                                       |
| 12.0014     | 0,4                          | 0,3  | -   | 0,8   | 0,5   | 6,6  |
| 12.0015     | 0,1                          | -  | -   | -   | -   | 3,5  |
| 12.0018     | 0,0                          | -  | -   | -   | -   | -  |
| 12.0019     | 0,3                          | 1,0  | 0,7   | 2,1   | 1,4   | 8,3  |
| 12.0021     | 0,0                          | 33,3                                       | 33,3  | -   | -   | 66,7                                       |
| 12.0023     | 0,0                          | -  | -   | -   | -   | -  |
| 12.0025     | 0,0                          | 5,6  | -   | -   | -   | 16,7                                       |
| 12.0027     | 0,1                          | 0,7  | -   | 4,5   | 3,0   | 13,4                                       |
| 12.0029     | 0,2                          | 1,2  | 0,6   | 1,2   | 0,6   | 3,5  |
| 12.0030     | 0,0                          | -  | -   | -   | -   | 100,0                                      |
| 12.0035     | 0,1                          | 0,8  | 0,8   | -   | -   | 1,6  |
| 12.0038     | 0,0                          | -  | -   | -   | -   | 5,3  |
| 12.0041     | 0,0                          | -  | -   | -   | -   | -  |
| 12.0055     | 0,0                          | -  | -   | -   | -   | -  |
| 12.0062     | 0,4                          | 0,8  | 0,3   | 2,8   | 2,8   | 8,7  |
| 12.0065     | 0,0                          | -  | -   | -   | -   | 100,0                                      |
| 12.0070     | 0,0                          | 12,5                                       | 12,5  | 12,5  | 12,5  | -  |
| 12.0078     | 0,3                          | -  | -   | 1,5   | 1,5   | 3,6  |
| 12.0090     | 0,0                          | -  | -   | -   | -   | -  |
| 12.0093     | 0,0                          | -  | -   | -   | -   | -  |
| 12.0101     | 0,0                          | 33,3                                       | -   | 33,3  | 33,3  | -  |
| 12.0118     | 0,0                          | -  | -   | -   | -   | 25,0                                       |
| 12.0149     | 0,0                          | -  | -   | -   | -   | -  |
| 12.0150     | 0,0                          | -  | -   | -   | -   | -  |
| <b>Woj.</b> | <b>3,8</b>                   | <b>0,7</b>                                 | <b>0,3</b>                                    | <b>2,5</b>  | <b>2,2</b>  | <b>7,6</b>                                 |

1 Hospitalizacje poprzedzone do 30 dni hospitalizacją z rozpoznaniem z grupy w innym szpitalu

2 Hospitalizacje poprzedzone do 30 dni hospitalizacją z rozpoznaniem z podgrupy w innym szpitalu

W tabeli 2.1.189 zaprezentowano statystyki dotyczące czasu hospitalizacji pacjentów (w dniach) z rozpoznaniem z analizowanej podgrupy chorób w poszczególnych szpitalach w województwie.

**Tabela 2.1.189:** Statystyki dotyczące czasu pobytu

| ID      | Średnia czasu pobytu [dni] | Standaryzowana średnia czasu pobytu [dni] <sup>1</sup> | Mediana czasu pobytu [dni] | Odchylenie standardowe czasu pobytu [dni] | Hospitalizacje, dla których data przyjęcia równa się dacie wypisu [%] | Hospitalizacje trwające poniżej 4 dni [%] |
|---------|----------------------------|--|----------------------------|---|---|---|
| 12.0001 | 6,9                        | 3,6  | 6,0                        | 3,9                                       | -   | 21,1                                      |
| 12.0002 | 3,4                        | 3,5  | 2,0                        | 1,9                                       | -   | 60,0                                      |
| 12.0003 | 7,2                        | 3,8  | 7,0                        | 3,4                                       | -   | 18,2                                      |
| 12.0004 | 3,2                        | 3,5  | 2,0                        | 3,1                                       | 0,7   | 73,0                                      |
| 12.0007 | 5,5                        | 3,3  | 5,5                        | 1,7                                       | -   | 25,0                                      |
| 12.0008 | 1,0                        | 3,6  | 1,0                        | 0,7                                       | 50,0  | 100,0                                     |
| 12.0009 | 7,5                        | 3,3  | 7,5                        | 3,9                                       | -   | 16,7                                      |
| 12.0010 | 2,7                        | 3,5  | 1,0                        | 3,4                                       | -   | 77,5                                      |
| 12.0012 | 3,5                        | 3,5  | 2,0                        | 2,6                                       | 0,2   | 72,3                                      |
| 12.0013 | 2,9                        | 3,5  | 2,0                        | 3,0                                       | 44,0  | 65,7                                      |
| 12.0014 | 1,9                        | 3,4  | -                          | 3,0                                       | 65,0  | 79,8                                      |
| 12.0015 | 5,0                        | 3,5  | 4,0                        | 3,2                                       | 1,2   | 31,8                                      |
| 12.0018 | 8,0                        | 3,9  | 8,0                        | -   | -   | -   |

**Tabela 2.1.189:** Statystyki dotyczące czasu pobytu

| ID          | Średnia czasu pobytu [dni] | Standaryzowana średnia czasu pobytu [dni] <sup>1</sup> | Mediana czasu pobytu [dni] | Odchylenie standardowe czasu pobytu [dni] | Hospitalizacje, dla których data przyjęcia równa się dacie wypisu [%] | Hospitalizacje trwające poniżej 4 dni [%] |
|-------------|----------------------------|--|----------------------------|---|---|---|
| 12.0019     | 3,1                        | 3,5  | 2,0                        | 2,8                                       | 0,3   | 79,5                                      |
| 12.0021     | 10,7                       | 3,3  | 11,0                       | 3,5                                       | -   | -   |
| 12.0023     | 7,0                        | 3,0  | 7,0                        | -   | -   | -   |
| 12.0025     | 11,9                       | 3,6  | 6,5                        | 16,6                                      | -   | 38,9                                      |
| 12.0027     | 3,8                        | 3,6  | 3,0                        | 2,6                                       | -   | 69,4                                      |
| 12.0029     | 3,2                        | 3,5  | 2,0                        | 3,1                                       | 1,7   | 77,5                                      |
| 12.0030     | 3,0                        | 3,9  | 3,0                        | -   | -   | 100,0                                     |
| 12.0035     | 3,9                        | 3,7  | 2,0                        | 3,1                                       | 0,8   | 65,1                                      |
| 12.0038     | 3,1                        | 3,5  | 2,0                        | 3,0                                       | -   | 84,2                                      |
| 12.0041     | -                          | 3,6  | -                          | -   | 100,0   | 100,0                                     |
| 12.0055     | 0,2                        | 3,6  | -                          | -   | 81,6  | 100,0                                     |
| 12.0062     | 4,6                        | 3,6  | 4,0                        | 2,6                                       | 0,3   | 39,9                                      |
| 12.0065     | 8,0                        | 4,8  | 8,0                        | -   | -   | -   |
| 12.0070     | 9,6                        | 4,4  | 8,5                        | 4,5                                       | -   | -   |
| 12.0078     | 4,1                        | 3,6  | 3,0                        | 2,1                                       | 0,3   | 51,5                                      |
| 12.0090     | -                          | 3,2  | -                          | -   | 100,0   | 100,0                                     |
| 12.0093     | 2,0                        | 3,8  | 2,0                        | -   | -   | 100,0                                     |
| 12.0101     | 0,3                        | 3,6  | -                          | -   | 66,7  | 100,0                                     |
| 12.0118     | -                          | 3,4  | -                          | -   | 100,0   | 100,0                                     |
| 12.0149     | 4,0                        | 4,3  | 4,0                        | -   | -   | -   |
| 12.0150     | 3,0                        | 3,9  | 3,0                        | 1,2                                       | -   | 50,0                                      |
| <b>Woj.</b> | <b>3,5</b>                 | <b>3,5</b>   | <b>2,0</b>                 | <b>3,3</b>                                | <b>12,4</b>   | <b>65,9</b>                               |

<sup>1</sup> Czas pobytu standaryzowano według płci, wieku oraz liczby pacjentów.  
Opracowanie DAiS na podstawie danych NFZ

Tabela 2.1.190 prezentuje statystyki oparte na analizie świadczeń wykonanych pacjentowi po hospitalizacji. W pierwszej kolumnie przedstawiono procent hospitalizacji z trybem wypisu 'skierowanie do innego szpitala', kolejne kolumny ukazują, jaki procent hospitalizacji miał kontynuację w postaci porady w AOS do 30 dni od daty wypisu ze szpitala. Za poradnie dedykowane uznano poradnie, zakłady lub pracownie o następujących kodach resortowych: 1220, 1240<sup>65</sup>. Z analizy wykluczono hospitalizacje, w których tryb wypisu oznaczał zgon pacjenta.

**Tabela 2.1.190:** Analiza świadczeń udzielonych pacjentowi po hospitalizacji

| ID      | Skierowania do innego szpitala [%] | Porady AOS do 30 dni po hospitalizacji |                    |                    |
|---------|------------------------------------|--|--------------------|--------------------|
|         |                                    | a <sup>a</sup> [%]                     | b <sup>b</sup> [%] | c <sup>c</sup> [%] |
| 12.0001 | -                                  | 65,9                                   | 15,4               | 6,5                |
| 12.0002 | 20,0                               | 20,0                                   | -                  | -                  |
| 12.0003 | -                                  | 54,5                                   | 27,3               | 9,1                |
| 12.0004 | 0,3                                | 43,9                                   | 6,9                | 0,3                |
| 12.0007 | -                                  | 62,5                                   | 25,0               | 25,0               |
| 12.0008 | -                                  | 50,0                                   | 50,0               | 50,0               |
| 12.0009 | -                                  | 83,3                                   | 33,3               | 33,3               |
| 12.0010 | -                                  | 49,2                                   | 9,6                | 1,8                |
| 12.0012 | 0,9                                | 66,6                                   | 13,1               | 3,4                |
| 12.0013 | 0,6                                | 49,4                                   | 9,4                | -                  |
| 12.0014 | -                                  | 55,5                                   | 5,9                | 0,3                |
| 12.0015 | -                                  | 78,8                                   | 21,2               | 1,2                |
| 12.0018 | -                                  | -                                      | -                  | -                  |
| 12.0019 | 0,7                                | 50,7                                   | 11,1               | -                  |
| 12.0021 | 66,7                               | 100,0                                  | 33,3               | 33,3               |
| 12.0023 | -                                  | 100,0                                  | -                  | -                  |
| 12.0025 | 11,1                               | 58,8                                   | -                  | -                  |
| 12.0027 | 1,5                                | 51,1                                   | 5,3                | 2,3                |

<sup>65</sup>Poradnia neurologiczna, Poradnia onkologiczna

**Tabela 2.1.190:** Analiza świadczeń udzielonych pacjentowi po hospitalizacji

| ID          | Skierowania do innego szpitala [%] | Porady AOS do 30 dni po hospitalizacji |                    |                    |
|-------------|------------------------------------|--|--------------------|--------------------|
|             |                                    | a <sup>a</sup> [%]                     | b <sup>b</sup> [%] | c <sup>c</sup> [%] |
| 12.0029     | 0,6                                | 59,9                                   | 9,9                | -                  |
| 12.0030     | 100,0                              | -                                      | -                  | -                  |
| 12.0035     | 0,8                                | 52,8                                   | 11,2               | -                  |
| 12.0038     | -                                  | 31,6                                   | 10,5               | -                  |
| 12.0041     | 100,0                              | 100,0                                  | -                  | -                  |
| 12.0049     | -                                  | -                                      | -                  | -                  |
| 12.0055     | -                                  | 57,9                                   | 10,5               | -                  |
| 12.0062     | 2,5                                | 68,2                                   | 9,9                | -                  |
| 12.0065     | -                                  | -                                      | -                  | -                  |
| 12.0070     | 37,5                               | 25,0                                   | -                  | -                  |
| 12.0078     | 0,6                                | 69,6                                   | 7,2                | -                  |
| 12.0090     | -                                  | 43,8                                   | -                  | -                  |
| 12.0093     | -                                  | 75,0                                   | -                  | -                  |
| 12.0101     | -                                  | 66,7                                   | -                  | -                  |
| 12.0118     | -                                  | 75,0                                   | -                  | -                  |
| 12.0149     | -                                  | 100,0                                  | -                  | -                  |
| 12.0150     | -                                  | 25,0                                   | 25,0               | -                  |
| <b>Woj.</b> | <b>0,9</b>                         | <b>57,6</b>                            | <b>9,8</b>         | <b>1,2</b>         |

a Ogółem

b W dedykowanym AOS

c W dedykowanym AOS w tym samym szpitalu

Opracowanie DAiS na podstawie danych NFZ

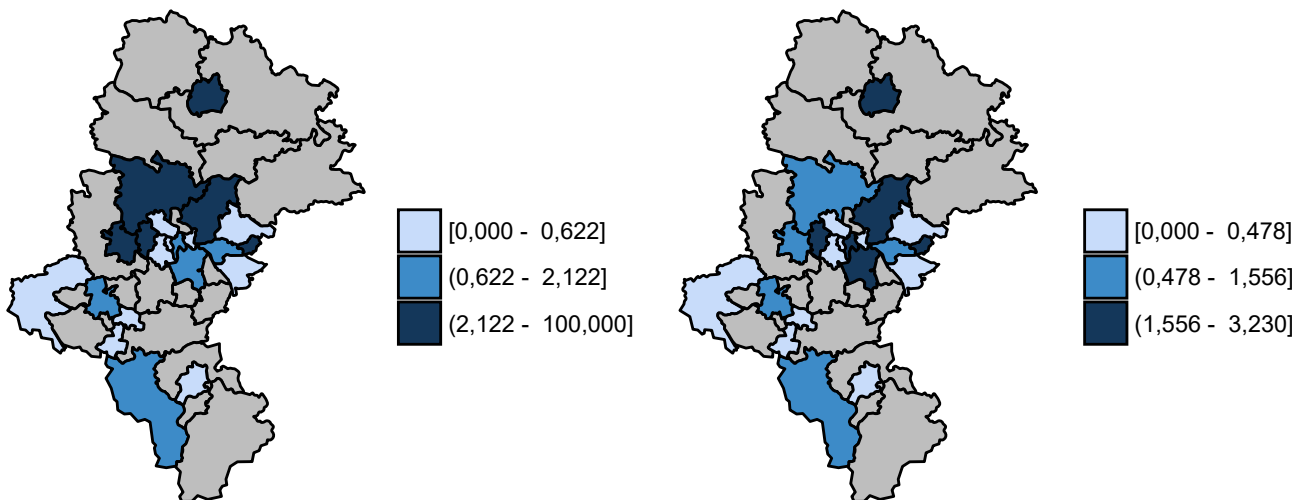
Przeanalizowano śmiertelność pohospitalizacyjną dla pacjentów z podgrupy. Dodatkowo obliczono wskaźnik śmiertelności standaryzowany wiekiem, płcią oraz współczynnikiem wielochorobowości. Dane zostały przedstawione w poniższych mapach oraz tabeli **2.1.191**.

**Tabela 2.1.191:** Statystyki dotyczące śmiertelności

| Woj.                | Liczba hospitalizacji [tys.] | Śmiertelność obserwowana |              |              | Śmiertelność standaryzowana |              |              |
|---------------------|------------------------------|--------------------------|--------------|--------------|-----------------------------|--------------|--------------|
|                     |                              | 30 [dni] [%]             | 60 [dni] [%] | 90 [dni] [%] | 30 [dni] [%]                | 60 [dni] [%] | 90 [dni] [%] |
| dolnośląskie        | 1,4                          | 1,2                      | 2,4          | 3,8          | 1,0                         | 1,9          | 3,1          |
| kujawsko-pomorskie  | 1,6                          | 0,9                      | 1,8          | 2,6          | 0,8                         | 1,6          | 2,4          |
| lubelskie           | 1,2                          | 1,3                      | 2,1          | 3,0          | 1,2                         | 2,1          | 3,1          |
| lubuskie            | 0,6                          | 1,6                      | 2,3          | 3,0          | 1,7                         | 2,7          | 3,3          |
| łódzkie             | 2,1                          | 1,2                      | 2,2          | 3,6          | 1,0                         | 2,0          | 3,5          |
| małopolskie         | 2,2                          | 1,7                      | 2,7          | 3,8          | 1,5                         | 2,7          | 3,8          |
| mazowieckie         | 3,4                          | 1,6                      | 2,4          | 3,4          | 1,5                         | 2,3          | 3,3          |
| opolskie            | 0,9                          | 1,2                      | 2,2          | 3,3          | 1,1                         | 2,0          | 3,1          |
| podkarpackie        | 2,3                          | 0,7                      | 1,4          | 1,9          | 0,7                         | 1,4          | 1,9          |
| podlaskie           | 0,7                          | 2,4                      | 3,6          | 4,4          | 2,0                         | 2,7          | 3,4          |
| pomorskie           | 1,3                          | 0,5                      | 1,1          | 1,6          | 0,4                         | 1,0          | 1,6          |
| śląskie             | 3,8                          | 1,4                      | 2,2          | 3,4          | 1,4                         | 2,2          | 3,4          |
| świętokrzyskie      | 1,2                          | 0,9                      | 1,4          | 2,2          | 0,9                         | 1,4          | 2,1          |
| warmińsko-mazurskie | 1,1                          | 1,6                      | 2,7          | 3,9          | 1,6                         | 2,8          | 3,9          |
| wielkopolskie       | 3,0                          | 0,5                      | 1,4          | 2,0          | 0,7                         | 1,9          | 2,4          |
| zachodniopomorskie  | 1,0                          | 1,5                      | 2,6          | 3,8          | 1,2                         | 2,2          | 3,4          |

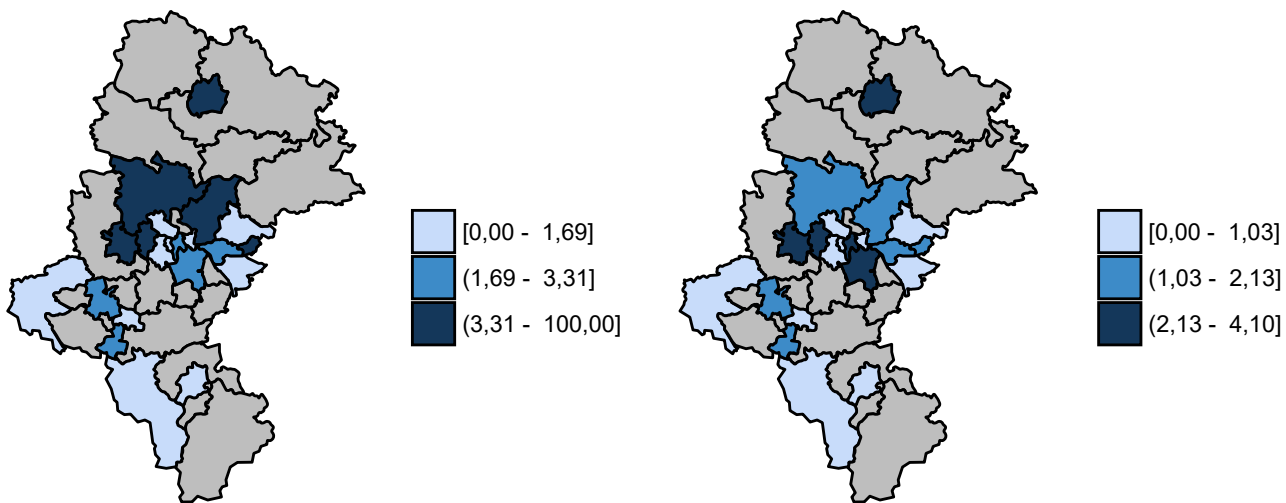
Opracowanie DAiS na podstawie danych NFZ

**Wykres 2.1.105:** Śmiertelność do 30 dni po wypisie: surowa (lewa mapa) i standaryzowana (prawa mapa)



Opracowanie DAiS na podstawie danych z NFZ

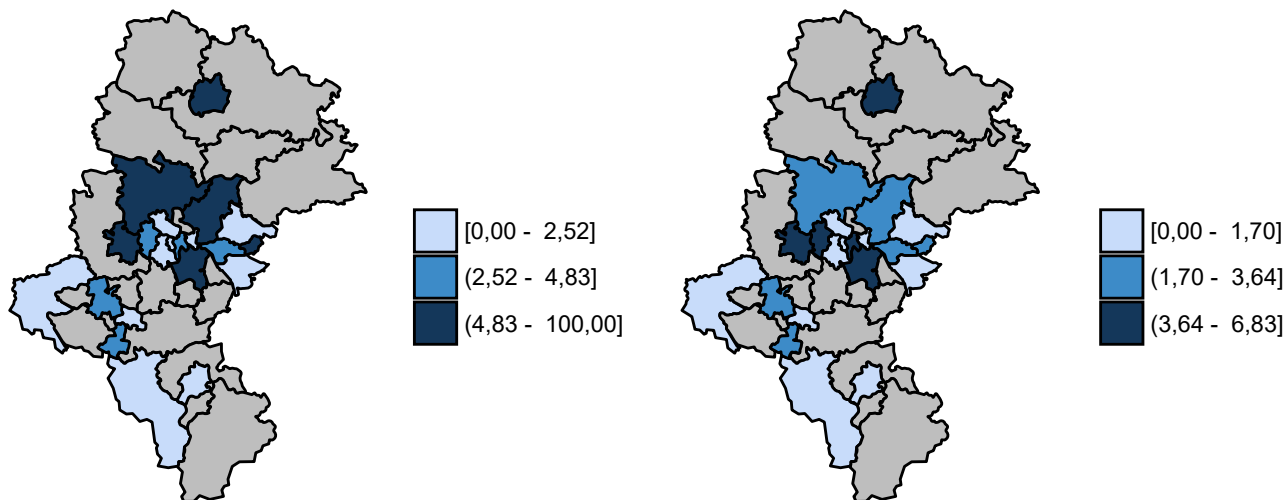
**Wykres 2.1.106:** Śmiertelność do 60 dni po wypisie: surowa (lewa mapa) i standaryzowana (prawa mapa)



Opracowanie DAiS na podstawie danych z NFZ



**Wykres 2.1.107:** Śmiertelność do 90 dni po wypisie: surowa (lewa mapa) i standaryzowana (prawa mapa)



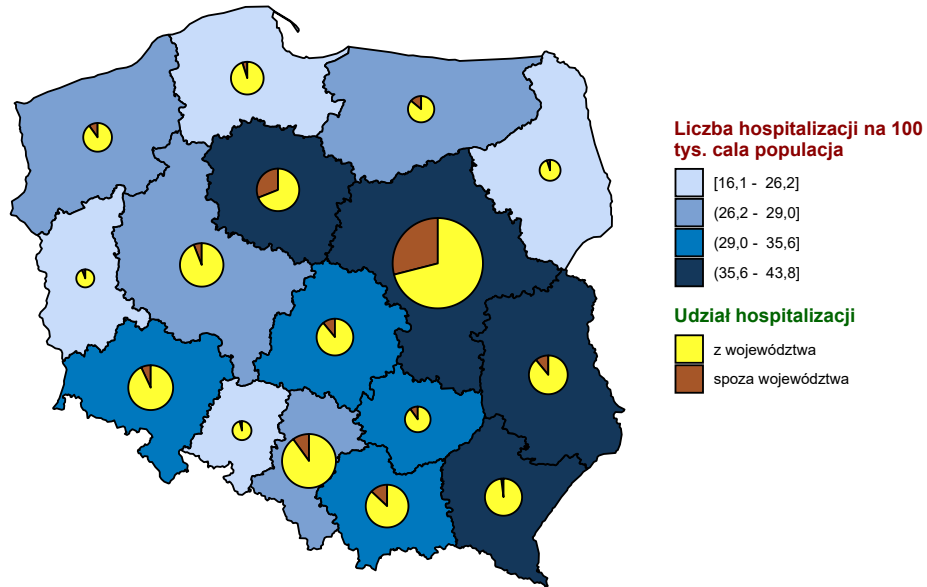
Opracowanie DAiS na podstawie danych z NFZ

## 2.1.10 Nowotwory niezłośliwe układu nerwowego

W 2016 roku w województwie śląskim odnotowano 1,32 tys. hospitalizacji z powodu rozpoznania, zakwalifikowanych jako nowotwory niezłośliwe układu nerwowego (dalej: podgrupa)<sup>66</sup>, co stanowiło 2,86% wszystkich hospitalizacji z powodu rozpoznania, które zakwalifikowano do grupy nowotwory niezłośliwe.

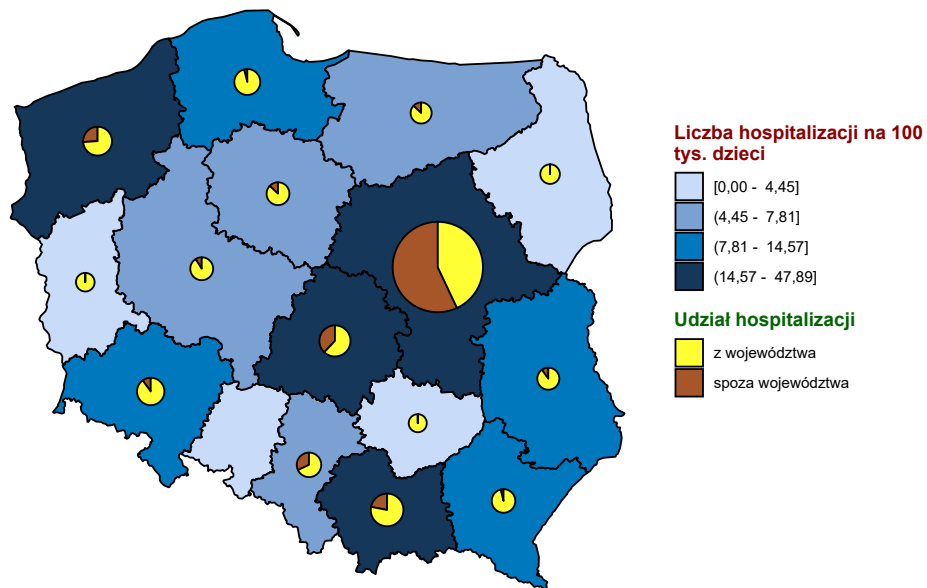
<sup>66</sup>W analizowanej podgrupie zostały uwzględnione następujące rozpoznania wg Międzynarodowej Klasyfikacji Chorób i Problemów Zdrowotnych ICD10: D32, D32.0, D32.1, D32.9, D33, D33.0, D33.1, D33.2, D33.3, D33.4, D33.7, D33.9, D42, D42.0, D42.1, D42.9, D43, D43.0, D43.1, D43.2, D43.3, D43.4, D43.7, D43.9, D48.2.

**Mapa 2.1.48:** Liczba hospitalizacji na 100 tys. całej populacja oraz struktura hospitalizacji względem miejsca zamieszkania pacjenta



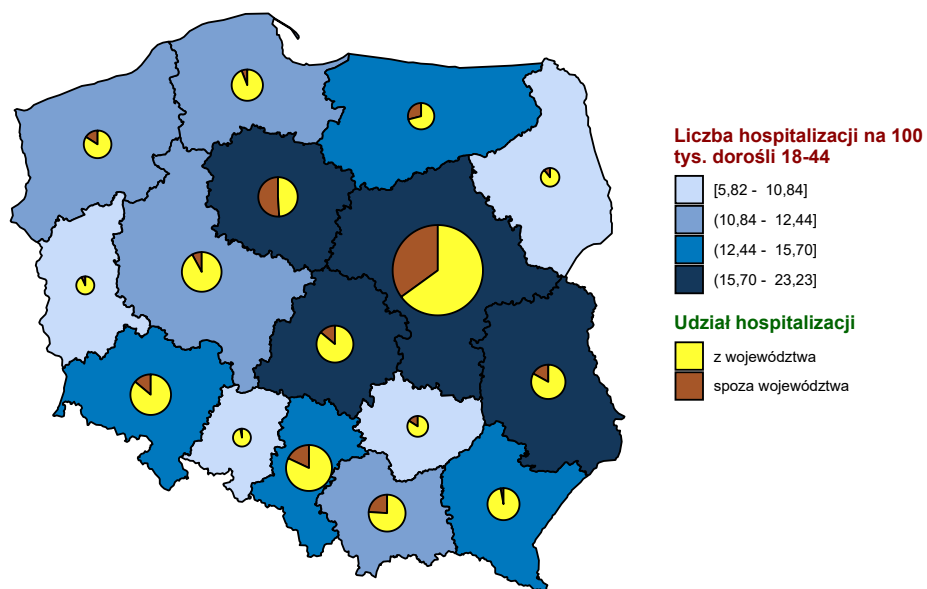
Opracowanie DAiS na podstawie danych z NFZ i GUS

**Mapa 2.1.49:** Liczba hospitalizacji na 100 tys. dzieci oraz struktura hospitalizacji względem miejsca zamieszkania pacjenta



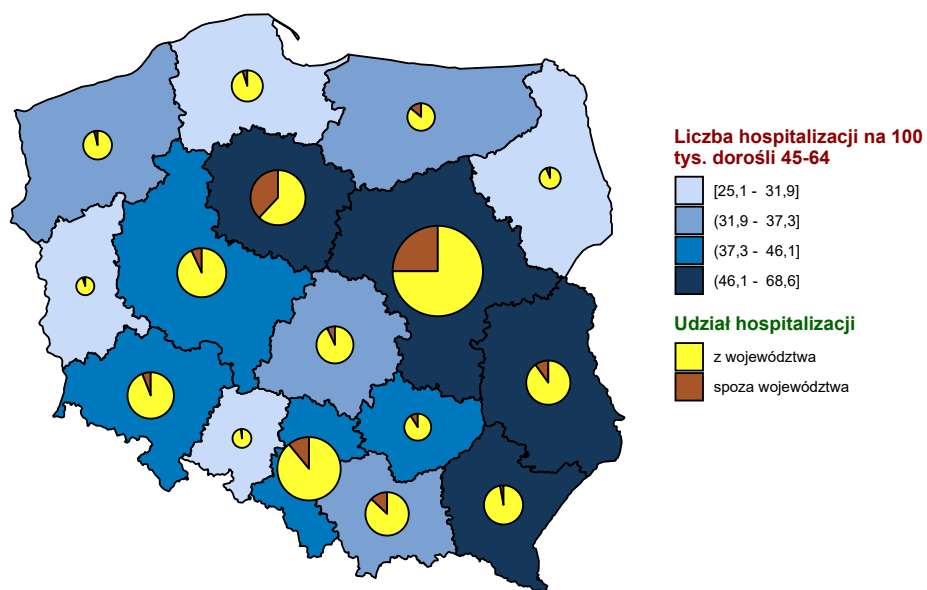
Opracowanie DAiS na podstawie danych z NFZ i GUS

**Mapa 2.1.50:** Liczba hospitalizacji na 100 tys. dorośli 18-44 oraz struktura hospitalizacji względem miejsca zamieszkania pacjenta



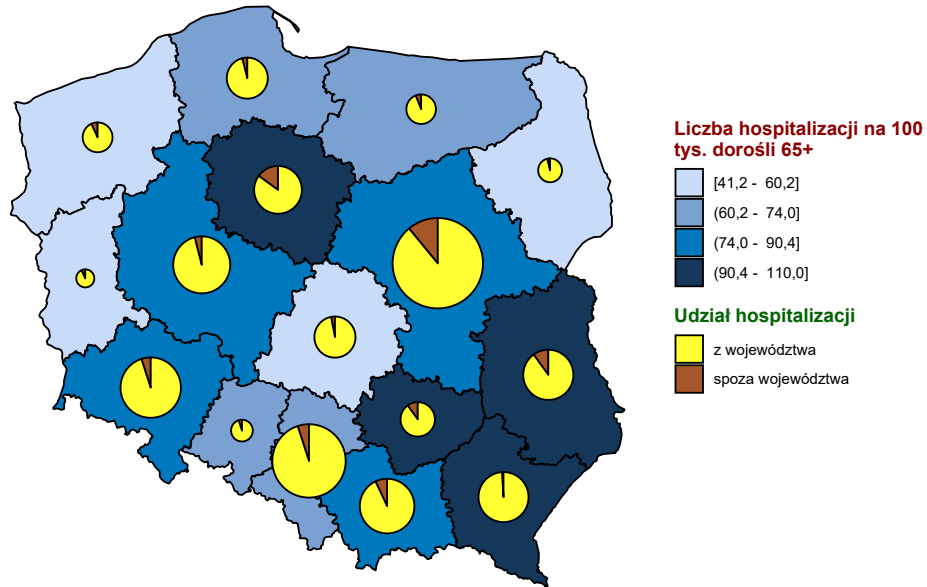
Opracowanie DAiS na podstawie danych z NFZ i GUS

**Mapa 2.1.51:** Liczba hospitalizacji na 100 tys. dorośli 45-64 oraz struktura hospitalizacji względem miejsca zamieszkania pacjenta



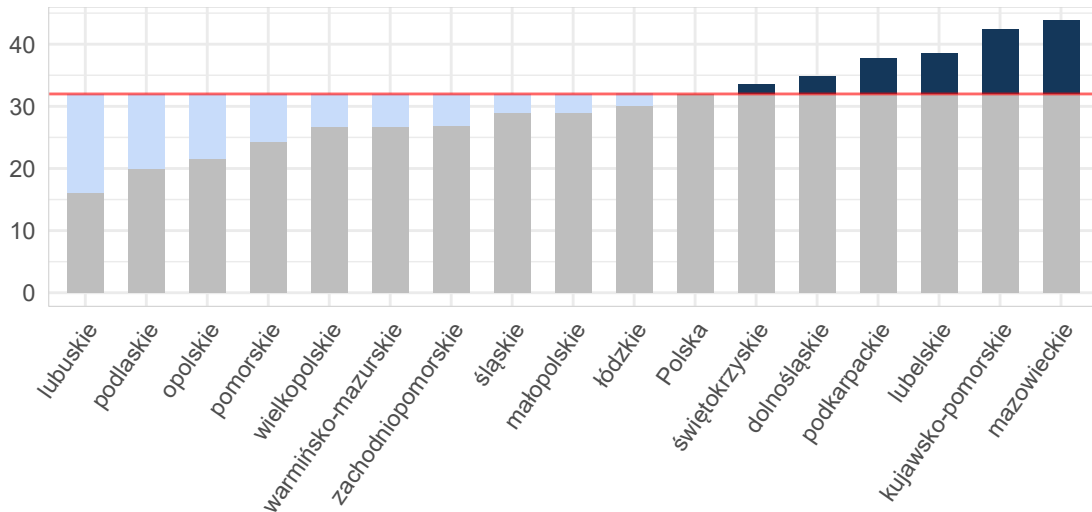
Opracowanie DAiS na podstawie danych z NFZ i GUS

**Mapa 2.1.52:** Liczba hospitalizacji na 100 tys. dorośli 65+ oraz struktura hospitalizacji względem miejsca zamieszkania pacjenta



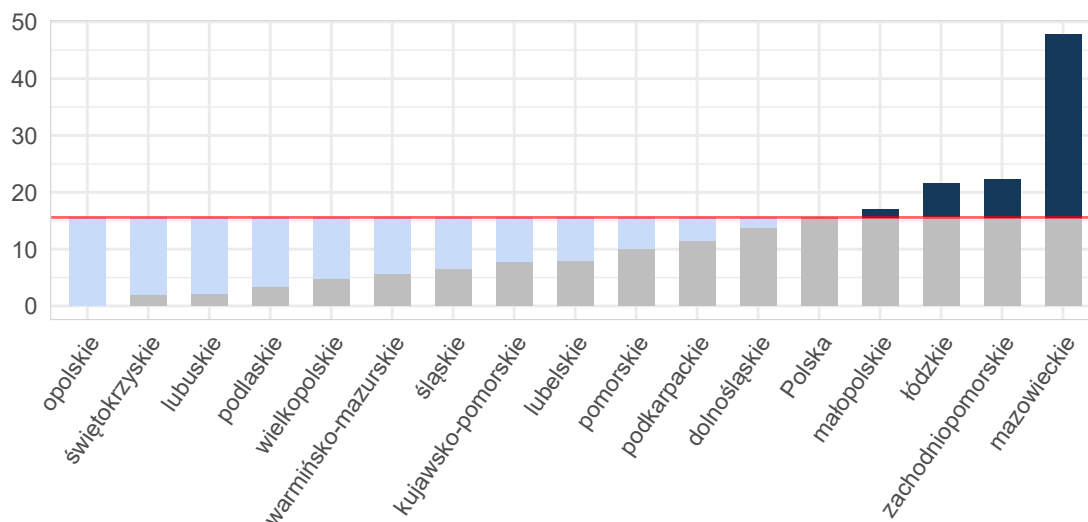
Opracowanie DAiS na podstawie danych z NFZ i GUS

**Wykres 2.1.108:** Liczba hospitalizacji na 100 tys. cała populacja



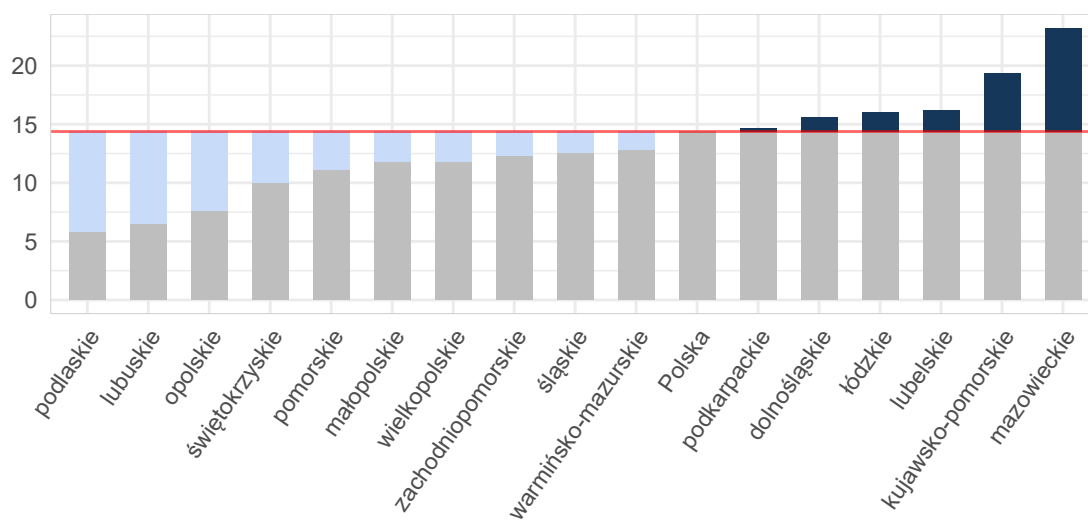
Opracowanie DAiS na podstawie danych z NFZ i GUS

**Wykres 2.1.109:** Liczba hospitalizacji na 100 tys. dzieci



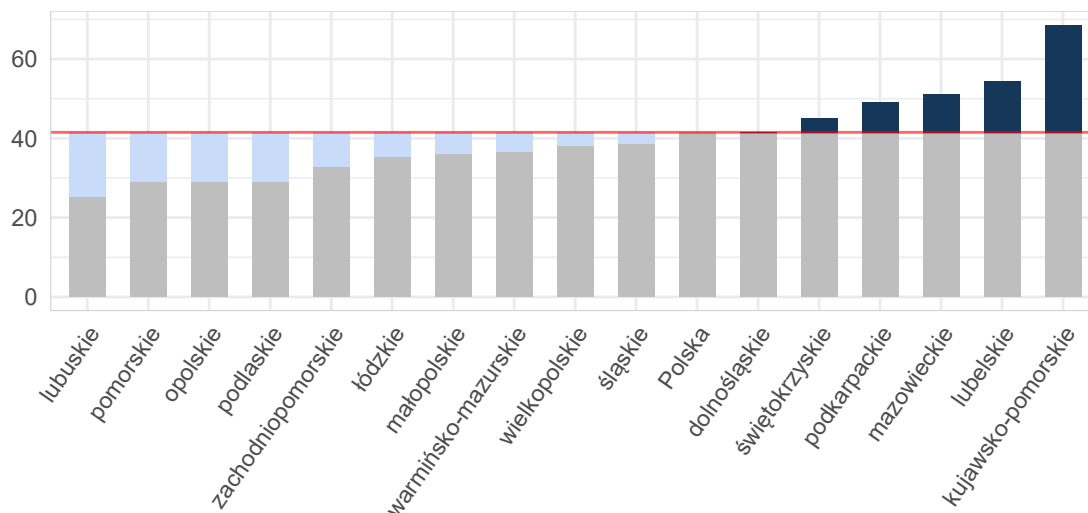
Opracowanie DAiS na podstawie danych z NFZ i GUS

**Wykres 2.1.110:** Liczba hospitalizacji na 100 tys. dorośli 18-44



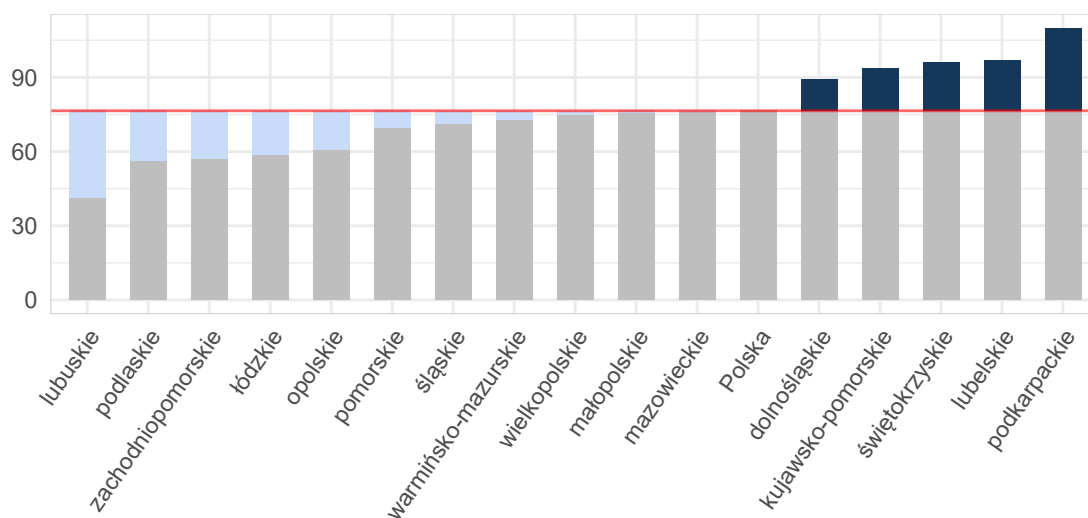
Opracowanie DAiS na podstawie danych z NFZ i GUS

**Wykres 2.1.111:** Liczba hospitalizacji na 100 tys. dorośli 45-64



Opracowanie DAiS na podstawie danych z NFZ i GUS

**Wykres 2.1.112:** Liczba hospitalizacji na 100 tys. dorośli 65+



Opracowanie DAiS na podstawie danych z NFZ i GUS

**Tabela 2.1.192:** Podstawowe statystyki dotyczące liczby i struktury hospitalizacji w poszczególnych województwach

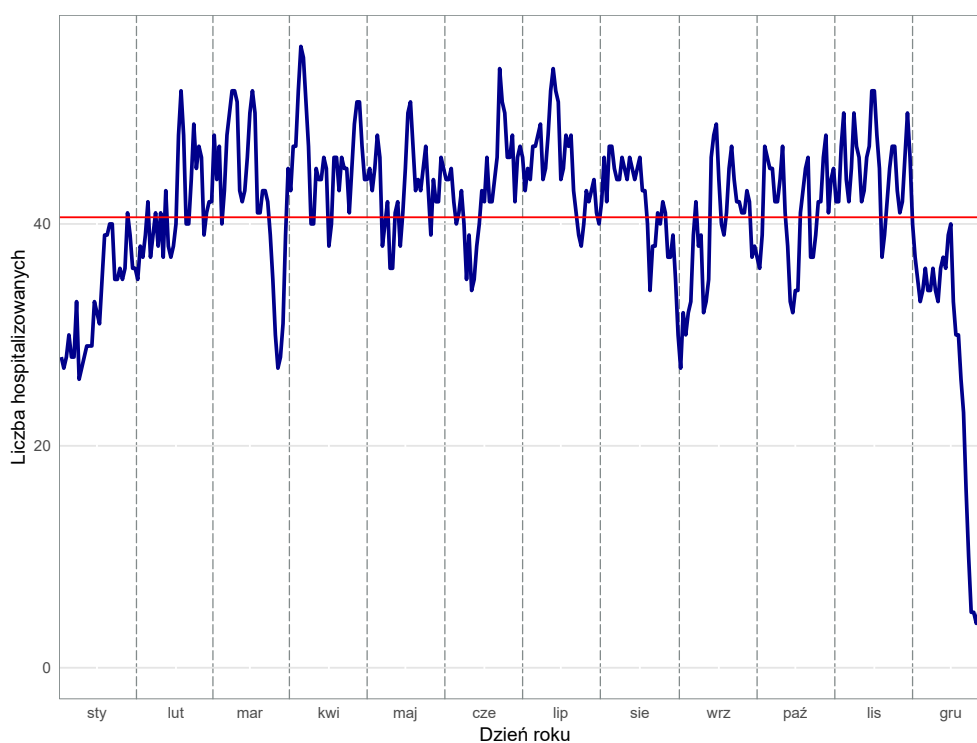
| Woj.               | Łączna liczba hospitalizacji (w tym tryb jednolodowy) [tys.] | Liczba hospitalizacji (w trybie jednolodowym) [tys.] | Liczba hospitalizacji trwających 1 dzień (bez trybu jednolodowego) [tys.] | Odsetek hospitalizacji spoza województwa [%] | Liczba hospitalizacji na 100 tys. ludności | Liczba hospitalizacji pacjentów z tego woj. w innych woj. |
|--------------------|--|--|---|--|--|---|
| dolnośląskie       | 1,01   | -  | 0,03  | 7,51   | 34,85                                      | 137   |
| kujawsko-pomorskie | 0,88   | -  | 0,01  | 31,52  | 42,32                                      | 63  |
| lubelskie          | 0,82   | -  | 0,01  | 11,33  | 38,48                                      | 97  |
| lubuskie           | 0,16   | -  | -   | 6,71   | 16,12                                      | 93  |

**Tabela 2.1.192:** Podstawowe statystyki dotyczące liczby i struktury hospitalizacji w poszczególnych województwach

| Woj.                | Łączna liczba hospitalizacji (w tym tryb jednoliny) [tys.] | Liczba hospitalizacji (w trybie jednoliny) [tys.] | Liczba hospitalizacji trwających 1 dzień (bez trybu jednoliny) [tys.] | Odsetek hospitalizacji spoza województwa [%] | Liczba hospitalizacji na 100 tys. ludności | Liczba hospitalizacji pacjentów z tego woj. w innych woj. |
|---------------------|--|---|---|--|--|---|
| łódzkie             | 0,75   | -   | 0,02  | 10,98  | 30,06                                      | 110   |
| małopolskie         | 0,98   | -   | 0,02  | 13,76  | 29,00                                      | 115   |
| mazowieckie         | 2,35   | -   | 0,09  | 29,70  | 43,80                                      | 107   |
| opolskie            | 0,21   | -   | 0,01  | 4,21   | 21,55                                      | 59  |
| podkarpackie        | 0,80   | -   | 0,02  | 2,74   | 37,69                                      | 183   |
| podlaskie           | 0,24   | -   | 0,01  | 5,91   | 19,97                                      | 83  |
| pomorskie           | 0,57   | -   | 0,01  | 5,13   | 24,40                                      | 121   |
| śląskie             | 1,32   | -   | 0,02  | 10,75  | 28,97                                      | 92  |
| świętokrzyskie      | 0,42   | -   | 0,00  | 10,48  | 33,52                                      | 100   |
| warmińsko-mazurskie | 0,38   | -   | 0,00  | 14,03  | 26,80                                      | 115   |
| wielkopolskie       | 0,93   | -   | 0,02  | 6,43   | 26,80                                      | 278   |
| zachodniopomorskie  | 0,46   | -   | 0,01  | 10,63  | 26,99                                      | 43  |
| <b>Polska</b>       | <b>12,29</b>   | -   | <b>0,28</b>   | <b>14,61</b>                                 | <b>31,99</b>                               | <b>1 796</b>  |

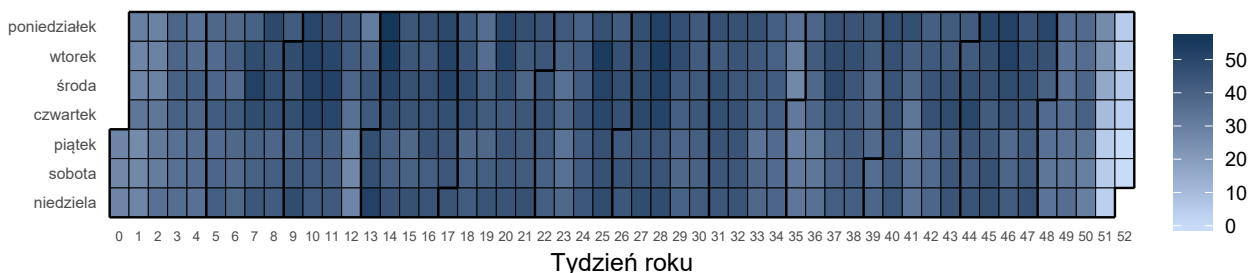
Opracowanie DAiS na podstawie danych z NFZ i GUS

W województwie śląskim średnio w 2016 r. dziennie hospitalizowanych było 41 pacjentów, którzy spędzili co najmniej jedną noc w szpitalu z powodu rozpoznai z analizowanej podgrupy chorób. W ciągu tego roku maksymalna odnotowana dzienna liczba hospitalizowanych wyniosła 56, a minimalna 0. Na Wykresie 2.1.113 zaprezentowano liczbę osób hospitalizowanych łącznie z hospitalizowanymi, których przyjęto i wypisano ze szpitala tego samego dnia (nie spędzili nocy w szpitalu) w poszczególnych dniach 2016 roku w formie szeregu czasowego, a na Wykresie 2.1.114 w formie kalendarzowej mapy ciepła.

**Wykres 2.1.113:** Dzienna liczba hospitalizowanych - szereg czasowy

Opracowanie DAiS na podstawie danych z NFZ

**Wykres 2.1.114:** Dzienna liczba hospitalizowanych - kalendarzowa mapa ciepła



Opracowanie DAiS na podstawie danych z NFZ

Liczba świadczeniodawców w województwie śląskim, którzy hospitalizowali przynajmniej jednego pacjenta z analizowaną przyczyną wyniosła 47. Z kolei 80% wszystkich hospitalizacji w województwie śląskim z powodu rozpoznanej wchodzących w skład analizowanej podgrupy zostało wykazane przez 17 świadczeniodawców.

**Tabela 2.1.193:** Lista świadczeniodawców hospitalizujących co najmniej jednego pacjenta

| ID      | Nazwa  | Powiat              |
|---------|--|---------------------|
| 12.0001 | Zespół Zakładów Opieki Zdrowotnej w Cieszynie  | cieszyński          |
| 12.0002 | Samodzielny Publiczny Szpital Kliniczny Nr 6 Śląskiego Uniwersytetu Medycznego w Katowicach Górnośląskie Centrum Zdrowia Dziecka im. Jana Pawła II | m. Katowice         |
| 12.0003 | Wojewódzki Szpital Specjalistyczny im. Najświętszej Maryi Panny w Częstochowie   | m. Częstochowa      |
| 12.0004 | SP ZOZ Wojewódzki Szpital Specjalistyczny nr 3 w Rybniku   | m. Rybnik           |
| 12.0005 | Katowickie Centrum Onkologii   | m. Katowice         |
| 12.0006 | Chorzowskie Centrum Pediatrii i Onkologii im. dr. Edwarda Hankego  | m. Chorzów          |
| 12.0007 | Samodzielny Publiczny Szpital Kliniczny nr 7 Śląskiego Uniwersytetu Medycznego w Katowicach Górnośląskie Centrum Medyczne im. prof. Leszka Gieca   | m. Katowice         |
| 12.0008 | Beskidzkie Centrum Onkologii - Szpital Miejski im. Jana Pawła II w Bielsku - Białej  | m. Bielsko-Biała    |
| 12.0009 | Centrum Onkologii - Instytut im. Marii Skłodowskiej - Curie  | m. Gliwice          |
| 12.0010 | SP ZOZ Szpital Wielospecjalistyczny w Jaworznie  | m. Jaworzno         |
| 12.0011 | Powiatowy Publiczny ZOZ w Rydułtowach i Wodzisławiu Śląskim z siedzibą w Wodzisławiu Śląskim   | wodzisławski        |
| 12.0012 | Wojewódzki Szpital Specjalistyczny nr 5 im. św. Barbary w Sosnowcu   | m. Sosnowiec        |
| 12.0013 | Wojewódzki Szpital Specjalistyczny nr 2 w Jastrzębiu Zdroju  | m. Jastrzębie-Zdrój |
| 12.0014 | Szpital Wojewódzki w Bielsku - Białej  | m. Bielsko-Biała    |
| 12.0015 | Sosnowiecki Szpital Miejski sp. z o.o.   | m. Sosnowiec        |
| 12.0016 | Uniwersyteckie Centrum Kliniczne im. prof. K. Gibińskiego Śląskiego Uniwersytetu Medycznego w Katowicach   | m. Katowice         |
| 12.0017 | SP ZOZ Wojewódzki Szpital Specjalistyczny nr 4 w Bytomiu   | m. Bytom            |
| 12.0018 | Szpital Miejski w Rudzie Śląskiej sp. z o.o.   | m. Ruda Śląska      |
| 12.0019 | SP ZOZ Miejski Szpital Zespolony w Częstochowie  | m. Częstochowa      |
| 12.0020 | Megrez sp. z o.o.  | m. Tychy            |
| 12.0021 | Zagłębiowskie Centrum Onkologii Szpital Specjalistyczny im. Sz. Starkiewicza w Dąbrowie Górniczej  | m. Dąbrowa Górnicza |
| 12.0023 | Szpital Rejonowy im. dr. Józefa Rostka w Raciborzu   | raciborski          |
| 12.0024 | Szpital Specjalistyczny nr 2 w Bytomiu   | m. Bytom            |
| 12.0026 | Szpital Powiatowy w Zawierciu  | zawierciański       |
| 12.0027 | Wielospecjalistyczny Szpital Powiatowy s.a.  | tarnogórski         |
| 12.0028 | Zespół Zakładów Opieki Zdrowotnej w Żywcu  | żywiecki            |
| 12.0029 | Samodzielny Publiczny Szpital Kliniczny nr 1 im. prof. Stanisława Szyszko Sum w Katowicach   | m. Zabrze           |
| 12.0030 | Powiatowy Zespół Zakładów Opieki Zdrowotnej  | będziński           |
| 12.0032 | SP ZOZ Zespół Szpitali Miejskich w Chorzowie   | m. Chorzów          |
| 12.0033 | Szpital Zakonu Bonifratrów w Katowicach sp. z o.o.   | m. Katowice         |
| 12.0034 | Szpital Miejski w Zabrze sp. z o.o.  | m. Zabrze           |
| 12.0035 | Gliwickie Centrum Medyczne   | m. Gliwice          |
| 12.0036 | Centrum Dializa sp. z o.o.   | pszczyński          |
| 12.0037 | Szpital w Knurowie   | gliwicki            |
| 12.0038 | Szpital Specjalistyczny nr 1 w Bytomiu   | m. Bytom            |
| 12.0039 | ZOZ w Świętochłowicach sp. z o.o.  | m. Świętochłowice   |
| 12.0042 | SP ZOZ w Myszkowie   | myszkowski          |
| 12.0044 | Centrum Zdrowia w Mikołowie sp. z o.o.   | mikołowski          |



**Tabela 2.1.193:** Lista świadczeniodawców hospitalizujących co najmniej jednego pacjenta

| ID      | Nazwa  | Powiat             |
|---------|--|--------------------|
| 12.0050 | Centrum Pediatrii im. Jana Pawła II w Sosnowcu sp. z o.o.              | m. Sosnowiec       |
| 12.0051 | Okręgowy Szpital Kolejowy w Katowicach Spzoz                           | m. Katowice        |
| 12.0052 | Szpital Pediatryczny w Bielsku - Białej                                | m. Bielsko-Biała   |
| 12.0053 | Wojewódzki Szpital Neuropsychiatryczny im. dr. Emila Cyrana w Lublińcu | lubliniecki        |
| 12.0058 | Piekarskie Centrum Medyczne sp. z o.o.                                 | m. Piekary Śląskie |
| 12.0063 | Szpital Murcki sp. z o.o.  | m. Katowice        |
| 12.0067 | SP ZOZ Szpital Kolejowy w Wilkowicach - Bystrej                        | bielski            |
| 12.0071 | NZOZ Vito - Med sp. z o.o.   | m. Gliwice         |
| 12.0079 | Polska Grupa Medyczna sp. z o.o.                                       | częstochoowski     |

Opracowanie DAiS na podstawie danych NFZ

Największy świadczeniodawca (pod względem liczby hospitalizacji) sprawozdał 0,23 tys. hospitalizacji dla 0,21 tys. pacjentów. Tym samym 17,26% hospitalizacji z całego województwa odnotowano u tego świadczeniodawcy. Tabela 2.1.194 prezentuje szczegółowe informacje dotyczące liczby hospitalizacji i liczby pacjentów hospitalizowanych w ramach poszczególnych świadczeniodawców.

**Tabela 2.1.194:** Liczba hospitalizacji wykazanych przez świadczeniodawców

| ID      | Liczba pacjentów [tys.] | Łączna liczba hospitalizacji (w tym tryb jednodniowy) [tys.] | Liczba hospitalizacji trwających 1 dzień (bez trybu jednodniowego) [tys.] | Liczba hospitalizacji jednodniowych [tys.] | Procent hospitalizacji w województwie [%] | Skumulowany procent hospitalizacji w województwie [%] |
|---------|-------------------------|--|---|--|---|---|
| 12.0012 | 0,21                    | 0,23   | -   | -  | 17,3                                      | 17,3  |
| 12.0016 | 0,21                    | 0,18   | -   | -  | 13,8                                      | 31,0  |
| 12.0013 | 0,10                    | 0,11   | -   | -  | 8,2                                       | 39,2  |
| 12.0003 | 0,08                    | 0,08   | -   | -  | 6,3                                       | 45,5  |
| 12.0017 | 0,06                    | 0,06   | -   | -  | 4,5                                       | 50,0  |
| 12.0015 | 0,05                    | 0,06   | -   | -  | 4,4                                       | 54,4  |
| 12.0021 | 0,04                    | 0,04   | 0,00  | -  | 3,0                                       | 57,4  |
| 12.0002 | 0,03                    | 0,04   | 0,01  | -  | 2,8                                       | 60,2  |
| 12.0007 | 0,04                    | 0,04   | -   | -  | 2,8                                       | 63,0  |
| 12.0010 | 0,03                    | 0,04   | 0,00  | -  | 2,8                                       | 65,8  |
| 12.0004 | 0,03                    | 0,04   | 0,00  | -  | 2,6                                       | 68,4  |
| 12.0026 | 0,03                    | 0,03   | -   | -  | 2,6                                       | 71,0  |
| 12.0020 | 0,03                    | 0,03   | -   | -  | 2,4                                       | 73,4  |
| 12.0014 | 0,03                    | 0,03   | -   | -  | 2,3                                       | 75,7  |
| 12.0001 | 0,02                    | 0,02   | 0,00  | -  | 1,7                                       | 77,4  |
| 12.0044 | 0,02                    | 0,02   | -   | -  | 1,7                                       | 79,0  |
| 12.0008 | 0,02                    | 0,02   | -   | -  | 1,6                                       | 80,6  |
| 12.0063 | 0,02                    | 0,02   | -   | -  | 1,6                                       | 82,2  |
| 12.0034 | 0,02                    | 0,02   | -   | -  | 1,4                                       | 83,6  |
| 12.0029 | 0,02                    | 0,02   | -   | -  | 1,3                                       | 84,9  |
| 12.0038 | 0,02                    | 0,02   | -   | -  | 1,3                                       | 86,1  |
| 12.0018 | 0,02                    | 0,02   | -   | -  | 1,1                                       | 87,3  |
| 12.0027 | 0,01                    | 0,01   | -   | -  | 1,1                                       | 88,3  |
| 12.0051 | 0,01                    | 0,01   | -   | -  | 1,1                                       | 89,4  |
| 12.0067 | 0,01                    | 0,01   | -   | -  | 1,1                                       | 90,5  |
| 12.0011 | 0,01                    | 0,01   | -   | -  | 1,0                                       | 91,4  |
| 12.0019 | 0,01                    | 0,01   | -   | -  | 1,0                                       | 92,4  |
| 12.0036 | 0,01                    | 0,01   | -   | -  | 1,0                                       | 93,4  |
| 12.0071 | 0,01                    | 0,01   | -   | -  | 0,8                                       | 94,2  |
| 12.0023 | 0,01                    | 0,01   | -   | -  | 0,8                                       | 95,0  |
| 12.0032 | 0,01                    | 0,01   | -   | -  | 0,8                                       | 95,8  |
| 12.0030 | 0,01                    | 0,01   | -   | -  | 0,7                                       | 96,4  |
| 12.0039 | 0,01                    | 0,01   | -   | -  | 0,7                                       | 97,1  |
| 12.0009 | 0,23                    | 0,01   | -   | -  | 0,6                                       | 97,7  |
| 12.0028 | 0,01                    | 0,01   | -   | -  | 0,5                                       | 98,2  |
| 12.0053 | 0,00                    | 0,00   | -   | -  | 0,3                                       | 98,5  |

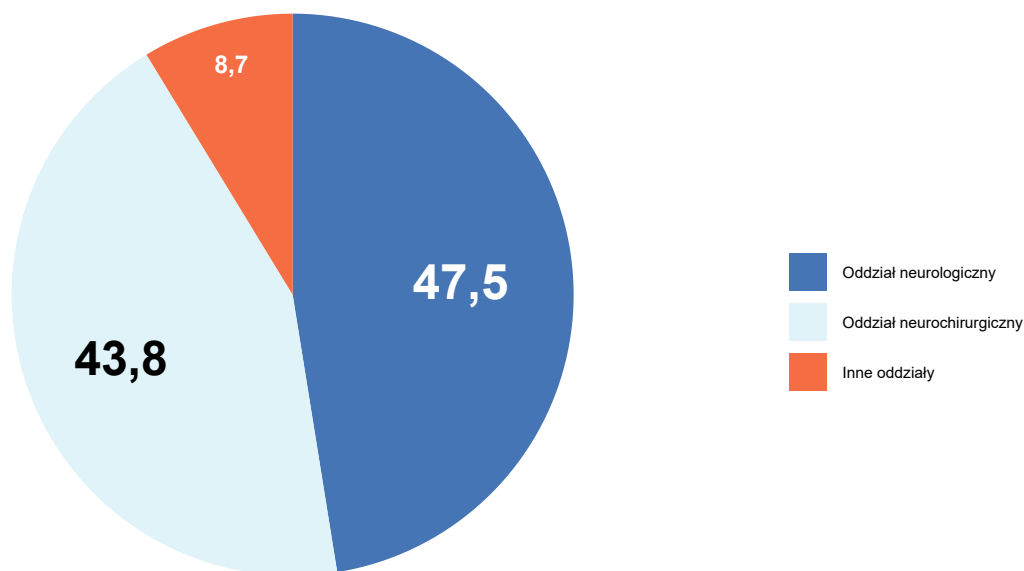
**Tabela 2.1.194:** Liczba hospitalizacji wykazanych przez świadczeniodawców

| ID          | Liczba pacjentów [tys.] | Łączna liczba hospitalizacji (w tym tryb jednodniowy) [tys.] | Liczba hospitalizacji trwających 1 dzień (bez trybu jednodniowego) [tys.] | Liczba hospitalizacji jednodniowych [tys.] | Procent hospitalizacji w województwie [%] | Skumulowany procent hospitalizacji w województwie [%] |
|-------------|-------------------------|--|---|--|---|---|
| 12.0005     | 0,00                    | 0,00   | 0,00  | -  | 0,2                                       | 98,7  |
| 12.0006     | 0,00                    | 0,00   | -   | -  | 0,2                                       | 98,9  |
| 12.0052     | 0,00                    | 0,00   | 0,00  | -  | 0,2                                       | 99,2  |
| 12.0058     | 0,00                    | 0,00   | -   | -  | 0,2                                       | 99,4  |
| 12.0050     | 0,00                    | 0,00   | -   | -  | 0,2                                       | 99,5  |
| 12.0024     | 0,00                    | 0,00   | -   | -  | 0,1                                       | 99,6  |
| 12.0033     | 0,00                    | 0,00   | -   | -  | 0,1                                       | 99,7  |
| 12.0035     | 0,00                    | 0,00   | -   | -  | 0,1                                       | 99,8  |
| 12.0037     | 0,00                    | 0,00   | -   | -  | 0,1                                       | 99,8  |
| 12.0042     | 0,00                    | 0,00   | -   | -  | 0,1                                       | 99,9  |
| 12.0079     | 0,00                    | 0,00   | -   | -  | 0,1                                       | 100,0   |
| <b>Woj.</b> | <b>1,36</b>             | <b>1,32</b>  | <b>0,02</b>   | -  | <b>100,0</b>                              | <b>100,0</b>  |

Opracowanie DAiS na podstawie danych NFZ

Przeprowadzono analizę mającą na celu odpowiedź na pytanie na jakich oddziałach<sup>67</sup> i w ramach jakich zakresów w 2016 roku hospitalizowani byli pacjenci z analizowaną przyczyną. Największą liczbą hospitalizacji charakteryzowały się oddziały: Oddział neurologiczny oraz Oddział neurochirurgiczny. Hospitalizacje na tych dwóch oddziałach stanowiły łącznie 91,3% hospitalizacji w analizowanej grupie. Natomiast najwięcej hospitalizacji sprawozdano w ramach zakresów: Neurologia - hospitalizacja oraz Neurochirurgia - hospitalizacja. Hospitalizacje w ramach tych dwóch zakresów stanowiły łącznie 89,1%.

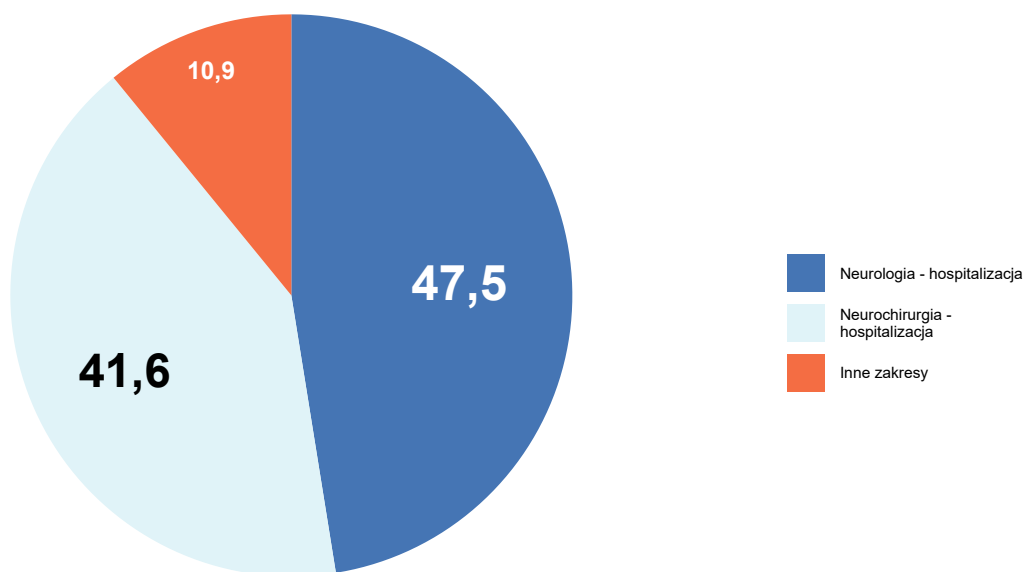
**Wykres 2.1.115:** Rozkład hospitalizacji wg oddziałów



Opracowanie DAiS na podstawie danych NFZ

<sup>67</sup>Przez oddział rozumie się VIII część kodu resortowego, charakteryzującego komórkę organizacyjną przedsiębiorstwa podmiotu leczniczego (Rozporządzenie Ministra Zdrowia z dnia 17 maja 2012 r. w sprawie systemu resortowych kodów identyfikacyjnych oraz szczegółowego sposobu ich nadawania (Dz. U. 2012 poz. 594))

Wykres 2.1.116: Rozkład hospitalizacji wg zakresów



Opracowanie DAiS na podstawie danych NFZ

Szczegółowe dane odnośnie liczby hospitalizacji na poszczególnych oddziałach i w ramach poszczególnych zakresów prezentują Tabela 2.1.195 oraz Tabela 2.1.196. Ze względu na występującą możliwość sprawozdania tej samej hospitalizacji na kilku oddziałach lub zakresach, liczba hospitalizacji w danym szpitalu liczona według zakresów i według oddziałów niekoniecznie jest taka sama.

Tabela 2.1.195: Liczba hospitalizacji wykazanych przez świadczeniodawców wg oddziałów

| ID      | Oddział neurologiczny [tys.] | Oddział neurochirurgiczny [tys.] | Oddział neurochirurgiczny dla dzieci [tys.] | Oddział geriatryczny [tys.] | Oddział chorób wewnętrznych [tys.] | Inne oddziały [tys.] | Suma [tys.] |
|---------|------------------------------|----------------------------------|---|-----------------------------|------------------------------------|----------------------|-------------|
| 12.0012 | 0,02                         | 0,21                             | -   | -                           | -                                  | 0,00                 | 0,23        |
| 12.0016 | 0,00                         | 0,18                             | -   | -                           | -                                  | -                    | 0,18        |
| 12.0013 | 0,02                         | 0,08                             | -   | -                           | 0,00                               | 0,00                 | 0,11        |
| 12.0003 | 0,05                         | 0,04                             | -   | -                           | -                                  | 0,00                 | 0,08        |
| 12.0017 | 0,01                         | 0,05                             | -   | -                           | -                                  | 0,00                 | 0,06        |
| 12.0015 | 0,05                         | -                                | -   | 0,01                        | -                                  | -                    | 0,06        |
| 12.0021 | 0,04                         | -                                | -   | -                           | -                                  | -                    | 0,04        |
| 12.0002 | -                            | -                                | 0,03  | -                           | -                                  | 0,01                 | 0,04        |
| 12.0007 | 0,03                         | -                                | -   | 0,01                        | -                                  | -                    | 0,04        |
| 12.0010 | 0,04                         | -                                | -   | -                           | -                                  | -                    | 0,04        |
| 12.0004 | 0,03                         | -                                | -   | -                           | -                                  | 0,00                 | 0,04        |
| 12.0026 | 0,03                         | -                                | -   | -                           | 0,00                               | -                    | 0,03        |
| 12.0020 | 0,03                         | -                                | -   | 0,00                        | -                                  | -                    | 0,03        |
| 12.0014 | 0,00                         | 0,02                             | -   | -                           | 0,00                               | -                    | 0,03        |
| 12.0001 | 0,02                         | -                                | -   | 0,00                        | -                                  | 0,00                 | 0,02        |
| 12.0044 | 0,02                         | -                                | -   | -                           | -                                  | -                    | 0,02        |
| 12.0008 | 0,02                         | -                                | -   | -                           | -                                  | 0,00                 | 0,02        |
| 12.0063 | 0,02                         | -                                | -   | -                           | -                                  | -                    | 0,02        |
| 12.0034 | 0,02                         | -                                | -   | -                           | -                                  | -                    | 0,02        |

**Tabela 2.1.195:** Liczba hospitalizacji wykazanych przez świadczeniodawców wg oddziałów

| ID          | Oddział neurologiczny [tys.] | Oddział neurochirurgiczny [tys.] | Oddział neurochirurgiczny dla dzieci [tys.] | Oddział geriatryczny [tys.] | Oddział chorób wewnętrznych [tys.] | Inne oddziały [tys.] | Suma [tys.] |
|-------------|------------------------------|----------------------------------|---|-----------------------------|------------------------------------|----------------------|-------------|
| 12.0029     | 0,02                         | -                                | -   | -                           | -                                  | -                    | 0,02        |
| 12.0038     | 0,02                         | -                                | -   | -                           | 0,00                               | -                    | 0,02        |
| 12.0018     | 0,01                         | -                                | -   | -                           | 0,00                               | -                    | 0,02        |
| 12.0027     | 0,01                         | -                                | -   | -                           | -                                  | -                    | 0,01        |
| 12.0051     | 0,01                         | -                                | -   | -                           | -                                  | -                    | 0,01        |
| 12.0067     | 0,01                         | -                                | -   | -                           | 0,00                               | -                    | 0,01        |
| 12.0011     | 0,01                         | -                                | -   | -                           | 0,00                               | -                    | 0,01        |
| 12.0019     | 0,01                         | -                                | -   | -                           | 0,00                               | -                    | 0,01        |
| 12.0036     | 0,01                         | -                                | -   | 0,00                        | -                                  | -                    | 0,01        |
| 12.0071     | 0,01                         | -                                | -   | -                           | -                                  | -                    | 0,01        |
| 12.0023     | 0,01                         | -                                | -   | -                           | 0,00                               | -                    | 0,01        |
| 12.0032     | 0,01                         | -                                | -   | -                           | -                                  | -                    | 0,01        |
| 12.0030     | 0,01                         | -                                | -   | -                           | -                                  | -                    | 0,01        |
| 12.0039     | 0,01                         | -                                | -   | -                           | -                                  | -                    | 0,01        |
| 12.0009     | -                            | -                                | -   | -                           | -                                  | 0,01                 | 0,01        |
| 12.0028     | -                            | -                                | -   | -                           | 0,00                               | 0,00                 | 0,01        |
| 12.0053     | 0,00                         | -                                | -   | -                           | -                                  | -                    | 0,00        |
| 12.0005     | -                            | -                                | -   | 0,00                        | -                                  | 0,00                 | 0,00        |
| 12.0006     | -                            | -                                | -   | -                           | -                                  | 0,00                 | 0,00        |
| 12.0052     | -                            | -                                | -   | -                           | -                                  | 0,00                 | 0,00        |
| 12.0058     | -                            | -                                | -   | 0,00                        | -                                  | -                    | 0,00        |
| 12.0050     | -                            | -                                | -   | -                           | -                                  | 0,00                 | 0,00        |
| 12.0024     | -                            | -                                | -   | -                           | 0,00                               | -                    | 0,00        |
| 12.0033     | -                            | -                                | -   | -                           | 0,00                               | -                    | 0,00        |
| 12.0035     | -                            | -                                | -   | -                           | -                                  | 0,00                 | 0,00        |
| 12.0037     | -                            | -                                | -   | -                           | -                                  | 0,00                 | 0,00        |
| 12.0042     | -                            | -                                | -   | -                           | 0,00                               | -                    | 0,00        |
| 12.0079     | -                            | -                                | -   | -                           | 0,00                               | -                    | 0,00        |
| <b>Woj.</b> | <b>0,63</b>                  | <b>0,58</b>                      | <b>0,03</b>                                 | <b>0,02</b>                 | <b>0,02</b>                        | <b>0,04</b>          | <b>1,32</b> |

Opracowanie DAiS na podstawie danych NFZ

**Tabela 2.1.196:** Liczba hospitalizacji wykazanych przez świadczeniodawców wg zakresów

| ID      | Neurologia - hospitalizacja [tys.] | Neurochirurgia - hospitalizacja [tys.] | Neurochirurgia dziecięca - hospitalizacja [tys.] | Neurochirurgia - hospitalizacja - pakiet onkologiczny [tys.] | Choroby wewnętrzne - hospitalizacja [tys.] | Inne zakresy [tys.] | Suma [tys.] |
|---------|------------------------------------|--|--|--|--|---------------------|-------------|
| 12.0012 | 0,02                               | 0,20                                   | -  | 0,01   | -  | 0,00                | 0,23        |
| 12.0016 | 0,00                               | 0,18                                   | -  | -  | -  | -                   | 0,18        |
| 12.0013 | 0,02                               | 0,08                                   | -  | -  | 0,00                                       | 0,00                | 0,11        |
| 12.0003 | 0,05                               | 0,04                                   | -  | -  | -  | 0,00                | 0,08        |
| 12.0017 | 0,01                               | 0,03                                   | -  | 0,02   | 0,00                                       | 0,00                | 0,06        |
| 12.0015 | 0,05                               | -                                      | -  | -  | -  | 0,01                | 0,06        |
| 12.0021 | 0,04                               | -                                      | -  | -  | -  | -                   | 0,04        |
| 12.0002 | -                                  | -                                      | 0,03   | -  | -  | 0,01                | 0,04        |
| 12.0007 | 0,03                               | -                                      | -  | -  | -  | 0,01                | 0,04        |
| 12.0010 | 0,04                               | -                                      | -  | -  | -  | -                   | 0,04        |
| 12.0004 | 0,03                               | -                                      | -  | -  | -  | 0,00                | 0,04        |
| 12.0026 | 0,03                               | -                                      | -  | -  | 0,00                                       | -                   | 0,03        |
| 12.0020 | 0,03                               | -                                      | -  | -  | -  | 0,00                | 0,03        |

**Tabela 2.1.196:** Liczba hospitalizacji wykazanych przez świadczeniodawców wg zakresów

| ID          | Neurologia -<br>hospitalizacja [tys.] | Neurochirurgia -<br>hospitalizacja [tys.] | Neurochirurgia<br>dziecięca -<br>hospitalizacja [tys.] | Neurochirurgia -<br>hospitalizacja - pakiet<br>onkologiczny [tys.] | Choroby wewnętrzne -<br>hospitalizacja [tys.] | Inne zakresy [tys.] | Suma [tys.] |
|-------------|---------------------------------------|---|--|--|---|---------------------|-------------|
| 12.0014     | 0,00                                  | 0,02                                      | -  | -  | 0,00  | -                   | 0,03        |
| 12.0001     | 0,02                                  | -   | -  | -  | -   | 0,00                | 0,02        |
| 12.0044     | 0,02                                  | -   | -  | -  | -   | -                   | 0,02        |
| 12.0008     | 0,02                                  | -   | -  | -  | -   | 0,00                | 0,02        |
| 12.0063     | 0,02                                  | -   | -  | -  | -   | -                   | 0,02        |
| 12.0034     | 0,02                                  | -   | -  | -  | -   | -                   | 0,02        |
| 12.0029     | 0,02                                  | -   | -  | -  | -   | -                   | 0,02        |
| 12.0038     | 0,02                                  | -   | -  | -  | 0,00  | -                   | 0,02        |
| 12.0018     | 0,01                                  | -   | -  | -  | 0,00  | -                   | 0,02        |
| 12.0027     | 0,01                                  | -   | -  | -  | -   | -                   | 0,01        |
| 12.0051     | 0,01                                  | -   | -  | -  | -   | -                   | 0,01        |
| 12.0067     | 0,01                                  | -   | -  | -  | 0,00  | -                   | 0,01        |
| 12.0011     | 0,01                                  | -   | -  | -  | 0,00  | -                   | 0,01        |
| 12.0019     | 0,01                                  | -   | -  | -  | 0,00  | -                   | 0,01        |
| 12.0036     | 0,01                                  | -   | -  | -  | -   | 0,00                | 0,01        |
| 12.0071     | 0,01                                  | -   | -  | -  | -   | -                   | 0,01        |
| 12.0023     | 0,01                                  | -   | -  | -  | 0,00  | -                   | 0,01        |
| 12.0032     | 0,01                                  | -   | -  | -  | -   | -                   | 0,01        |
| 12.0030     | 0,01                                  | -   | -  | -  | -   | -                   | 0,01        |
| 12.0039     | 0,01                                  | -   | -  | -  | -   | -                   | 0,01        |
| 12.0009     | -                                     | -   | -  | -  | -   | 0,01                | 0,01        |
| 12.0028     | -                                     | -   | -  | -  | 0,00  | 0,00                | 0,01        |
| 12.0053     | 0,00                                  | -   | -  | -  | -   | -                   | 0,00        |
| 12.0005     | -                                     | -   | -  | -  | -   | 0,00                | 0,00        |
| 12.0006     | -                                     | -   | -  | -  | -   | 0,00                | 0,00        |
| 12.0052     | -                                     | -   | -  | -  | -   | 0,00                | 0,00        |
| 12.0058     | -                                     | -   | -  | -  | -   | 0,00                | 0,00        |
| 12.0050     | -                                     | -   | -  | -  | -   | 0,00                | 0,00        |
| 12.0024     | -                                     | -   | -  | -  | 0,00  | -                   | 0,00        |
| 12.0033     | -                                     | -   | -  | -  | 0,00  | -                   | 0,00        |
| 12.0035     | -                                     | -   | -  | -  | -   | 0,00                | 0,00        |
| 12.0037     | -                                     | -   | -  | -  | -   | 0,00                | 0,00        |
| 12.0042     | -                                     | -   | -  | -  | 0,00  | -                   | 0,00        |
| 12.0079     | -                                     | -   | -  | -  | 0,00  | -                   | 0,00        |
| <b>Woj.</b> | <b>0,63</b>                           | <b>0,55</b>                               | <b>0,03</b>  | <b>0,03</b>  | <b>0,02</b>                                   | <b>0,06</b>         | <b>1,32</b> |

Opracowanie DAiS na podstawie danych NFZ

W Tabeli 2.1.197 zostały zaprezentowane dane dotyczące struktury demograficznej pacjentów podczas poszczególnych hospitalizacji - średni wiek, udział pacjentów w różnych grupach wiekowych i struktura płci.

**Tabela 2.1.197:** Struktura demograficzna pacjentów

| ID      | Średni<br>wiek<br>[lata] | Hospitalizacje<br>kobiet [%] | Hospitalizacje pacjentów w wieku |           |           |           |           |          |
|---------|--------------------------|------------------------------|----------------------------------|-----------|-----------|-----------|-----------|----------|
|         |                          |                              | 0-18 [%]                         | 18-25 [%] | 25-35 [%] | 35-50 [%] | 50-60 [%] | >=61 [%] |
| 12.0001 | 60,0                     | 72,7                         | -                                | 4,5       | 9,1       | 13,6      | 4,5       | 68,2     |
| 12.0002 | 7,7                      | 56,8                         | 100,0                            | -         | -         | -         | -         | -        |
| 12.0003 | 60,4                     | 62,7                         | 1,2                              | -         | 2,4       | 19,3      | 21,7      | 55,4     |
| 12.0004 | 61,4                     | 65,7                         | 2,9                              | 2,9       | 2,9       | 14,3      | 14,3      | 62,9     |
| 12.0005 | 80,7                     | 33,3                         | -                                | -         | -         | -         | -         | 100,0    |
| 12.0006 | 6,0                      | 100,0                        | 100,0                            | -         | -         | -         | -         | -        |
| 12.0007 | 66,7                     | 62,2                         | -                                | -         | 8,1       | 8,1       | 10,8      | 73,0     |
| 12.0008 | 63,7                     | 57,1                         | -                                | 4,8       | -         | 9,5       | 14,3      | 71,4     |
| 12.0009 | 54,1                     | 75,0                         | -                                | 7,7       | 15,4      | 23,1      | 23,1      | 30,8     |

Tabela 2.1.197: Struktura demograficzna pacjentów

| ID          | Średni wiek [lata] | Hospitalizacje kobiet [%] | Hospitalizacje pacjentów w wieku |            |            |             |             |             |
|-------------|--------------------|---------------------------|----------------------------------|------------|------------|-------------|-------------|-------------|
|             |                    |                           | 0-18 [%]                         | 18-25 [%]  | 25-35 [%]  | 35-50 [%]   | 50-60 [%]   | >=61 [%]    |
| 12.0010     | 67,8               | 73,0                      | -                                | -          | 5,4        | 5,4         | 13,5        | 75,7        |
| 12.0011     | 71,7               | 76,9                      | -                                | -          | -          | -           | 7,7         | 92,3        |
| 12.0012     | 53,7               | 60,5                      | -                                | 2,2        | 13,0       | 20,8        | 22,1        | 42,0        |
| 12.0013     | 59,7               | 52,8                      | 0,9                              | 1,8        | 6,4        | 11,0        | 23,9        | 56,0        |
| 12.0014     | 63,2               | 76,7                      | -                                | -          | 6,7        | 13,3        | 13,3        | 66,7        |
| 12.0015     | 64,5               | 65,5                      | -                                | 3,4        | 3,4        | 13,8        | 12,1        | 67,2        |
| 12.0016     | 57,4               | 57,1                      | -                                | 1,1        | 9,7        | 17,2        | 19,4        | 52,7        |
| 12.0017     | 55,2               | 64,4                      | -                                | 9,5        | 6,3        | 17,5        | 14,3        | 52,4        |
| 12.0018     | 61,6               | 73,3                      | -                                | -          | 6,7        | 13,3        | 26,7        | 53,3        |
| 12.0019     | 60,5               | 69,2                      | -                                | -          | 15,4       | 15,4        | -           | 69,2        |
| 12.0020     | 65,8               | 59,4                      | -                                | 3,1        | -          | 9,4         | 6,2         | 81,2        |
| 12.0021     | 61,9               | 60,0                      | -                                | 2,5        | 2,5        | 12,5        | 12,5        | 70,0        |
| 12.0023     | 59,7               | 20,0                      | -                                | 20,0       | -          | 10,0        | 10,0        | 60,0        |
| 12.0024     | 72,0               | 100,0                     | -                                | -          | -          | -           | -           | 100,0       |
| 12.0026     | 66,1               | 61,8                      | -                                | -          | 2,9        | 8,8         | 8,8         | 79,4        |
| 12.0027     | 65,6               | 71,4                      | -                                | -          | -          | 7,1         | 14,3        | 78,6        |
| 12.0028     | 59,0               | 66,7                      | 16,7                             | -          | -          | -           | 33,3        | 50,0        |
| 12.0029     | 64,3               | 76,5                      | -                                | -          | 5,9        | 5,9         | 17,6        | 70,6        |
| 12.0030     | 63,9               | 66,7                      | -                                | -          | -          | 22,2        | 22,2        | 55,6        |
| 12.0032     | 73,0               | 50,0                      | -                                | -          | -          | -           | 10,0        | 90,0        |
| 12.0033     | 31,0               | -                         | -                                | -          | 100,0      | -           | -           | -           |
| 12.0034     | 62,7               | 50,0                      | -                                | -          | 5,6        | 16,7        | 22,2        | 55,6        |
| 12.0035     | 12,0               | -                         | 100,0                            | -          | -          | -           | -           | -           |
| 12.0036     | 60,9               | 61,5                      | -                                | -          | 7,7        | 15,4        | 15,4        | 61,5        |
| 12.0037     | 47,0               | -                         | -                                | -          | -          | 100,0       | -           | -           |
| 12.0038     | 55,8               | 47,1                      | -                                | -          | 5,9        | 35,3        | 5,9         | 52,9        |
| 12.0039     | 61,9               | 55,6                      | -                                | -          | -          | 22,2        | 11,1        | 66,7        |
| 12.0042     | 45,0               | 100,0                     | -                                | -          | -          | 100,0       | -           | -           |
| 12.0044     | 64,3               | 59,1                      | -                                | -          | 4,5        | 9,1         | 4,5         | 81,8        |
| 12.0050     | -                  | 100,0                     | 100,0                            | -          | -          | -           | -           | -           |
| 12.0051     | 52,6               | 78,6                      | -                                | 7,1        | 21,4       | 7,1         | 21,4        | 42,9        |
| 12.0052     | 7,3                | 33,3                      | 100,0                            | -          | -          | -           | -           | -           |
| 12.0053     | 68,2               | 25,0                      | -                                | -          | -          | -           | -           | 100,0       |
| 12.0058     | 80,0               | 100,0                     | -                                | -          | -          | -           | -           | 100,0       |
| 12.0063     | 66,1               | 52,4                      | -                                | -          | -          | 4,8         | 19,0        | 76,2        |
| 12.0067     | 59,6               | 64,3                      | -                                | -          | 7,1        | 21,4        | 21,4        | 50,0        |
| 12.0071     | 61,0               | 63,6                      | -                                | -          | -          | 18,2        | 36,4        | 45,5        |
| 12.0079     | 83,0               | 100,0                     | -                                | -          | -          | -           | -           | 100,0       |
| <b>Woj.</b> | <b>57,9</b>        | <b>61,1</b>               | <b>3,8</b>                       | <b>1,9</b> | <b>6,7</b> | <b>14,3</b> | <b>16,4</b> | <b>56,9</b> |

Opracowanie DAiS na podstawie danych NFZ

Ważnym czynnikiem jest wielochorobowość hospitalizowanych pacjentów<sup>68</sup>. Aby umożliwić porównania między szpitalami i województwami ustalono kategorie współczynnika wyznaczone na podstawie **ogólnopolskiego** rozkładu wielochorobowości dla danej podgrupy chorób. Przedziały dobrano tak, aby ich szerokość była równa odchyleniu standardowemu ( $\sigma$ ) rozkładu ogólnopolskiego, a przedział *Średni* miał środek w medianie rozkładu ogólnopolskiego ( $M$ ). Przyjmując powyższe założenia, ustalono następujące kategorie współczynnika wielochorobowości:

- *BN* - Bardzo Niski:  $(-\infty, M - 1.5\sigma]$ ,
- *N* - Niski:  $(M - 1.5\sigma, M - 0.5\sigma]$ ,
- *Ś* - Średni:  $(M - 0.5\sigma, M + 0.5\sigma]$ ,
- *W* - Wysoki:  $(M + 0.5\sigma, M + 1.5\sigma]$ ,
- *BW* - Bardzo Wysoki:  $(M + 1.5\sigma, +\infty)$ .

<sup>68</sup>Dotyczy wszystkich hospitalizacji z powodu analizowanej podgrupy chorób.

Więcej na temat tego zagadnienia zostało omówione w Mapach Potrzeb Zdrowotnych 2018 r. w zakresie leczenia szpitalnego <http://www.mpz.mz.gov.pl/mapy-szpitalne-ustawowe-2018/> w rozdziale Wielochorobowość. Tabela 2.1.198 prezentuje rozkład pacjentów ze względu na poziom współczynnika wielochorobowości dla świadczeniodawców realizujących hospitalizacje w ramach danej podgrupy chorób w województwie śląskim.

**Tabela 2.1.198:** Rozkład pacjentów względem współczynnika wielochorobowości

| ID          | Liczba hospitalizacji <sup>a</sup><br>[tys.] | Udział pacjentów ze współczynnikiem wielochorobowości: |              |              |              |                   |
|-------------|--|--|--------------|--------------|--------------|-------------------|
|             |  | bardzo niski [%]                                       | niski [%]    | średni [%]   | wysoki [%]   | bardzo wysoki [%] |
| 12.0001     | 0,02   | 4,55   | 22,73        | 45,45        | 27,27        | -                 |
| 12.0002     | 0,04   | 97,30  | 2,70         | -            | -            | -                 |
| 12.0003     | 0,08   | 2,41   | 20,48        | 49,40        | 26,51        | 1,20              |
| 12.0004     | 0,04   | 5,71   | 20,00        | 40,00        | 34,29        | -                 |
| 12.0005     | 0,00   | -  | -            | 33,33        | 33,33        | 33,33             |
| 12.0006     | 0,00   | 100,00   | -            | -            | -            | -                 |
| 12.0007     | 0,04   | 5,41   | 10,81        | 40,54        | 32,43        | 10,81             |
| 12.0008     | 0,02   | 4,76   | 14,29        | 47,62        | 28,57        | 4,76              |
| 12.0009     | 0,01   | -  | 55,56        | 33,33        | 11,11        | -                 |
| 12.0010     | 0,04   | 2,70   | 16,22        | 45,95        | 35,14        | -                 |
| 12.0011     | 0,01   | -  | -            | 46,15        | 53,85        | -                 |
| 12.0012     | 0,23   | 4,37   | 29,69        | 43,23        | 20,96        | 1,75              |
| 12.0013     | 0,11   | 3,67   | 13,76        | 53,21        | 24,77        | 4,59              |
| 12.0014     | 0,03   | -  | 16,67        | 40,00        | 40,00        | 3,33              |
| 12.0015     | 0,06   | 1,72   | 20,69        | 41,38        | 36,21        | -                 |
| 12.0016     | 0,18   | 3,28   | 26,23        | 47,54        | 20,22        | 2,73              |
| 12.0017     | 0,06   | 8,33   | 26,67        | 50,00        | 11,67        | 3,33              |
| 12.0018     | 0,02   | -  | 26,67        | 46,67        | 26,67        | -                 |
| 12.0019     | 0,01   | -  | 30,77        | 23,08        | 30,77        | 15,38             |
| 12.0020     | 0,03   | 3,12   | 9,38         | 62,50        | 21,88        | 3,12              |
| 12.0021     | 0,04   | 2,50   | 12,50        | 55,00        | 22,50        | 7,50              |
| 12.0023     | 0,01   | -  | 30,00        | 20,00        | 40,00        | 10,00             |
| 12.0024     | 0,00   | -  | -            | 100,00       | -            | -                 |
| 12.0026     | 0,03   | -  | 11,76        | 47,06        | 41,18        | -                 |
| 12.0027     | 0,01   | -  | 14,29        | 57,14        | 28,57        | -                 |
| 12.0028     | 0,01   | 16,67  | -            | 33,33        | 50,00        | -                 |
| 12.0029     | 0,02   | 5,88   | 23,53        | 41,18        | 29,41        | -                 |
| 12.0030     | 0,01   | -  | 22,22        | 33,33        | 33,33        | 11,11             |
| 12.0032     | 0,01   | -  | -            | 60,00        | 40,00        | -                 |
| 12.0033     | 0,00   | -  | 100,00       | -            | -            | -                 |
| 12.0034     | 0,02   | 5,56   | 11,11        | 38,89        | 38,89        | 5,56              |
| 12.0035     | 0,00   | 100,00   | -            | -            | -            | -                 |
| 12.0036     | 0,01   | -  | 23,08        | 38,46        | 38,46        | -                 |
| 12.0037     | 0,00   | -  | -            | 100,00       | -            | -                 |
| 12.0038     | 0,02   | 5,88   | 29,41        | 47,06        | 17,65        | -                 |
| 12.0039     | 0,01   | 11,11  | 22,22        | 55,56        | 11,11        | -                 |
| 12.0042     | 0,00   | -  | 100,00       | -            | -            | -                 |
| 12.0044     | 0,02   | 4,55   | 13,64        | 50,00        | 31,82        | -                 |
| 12.0050     | 0,00   | 100,00   | -            | -            | -            | -                 |
| 12.0051     | 0,01   | 21,43  | 14,29        | 42,86        | 21,43        | -                 |
| 12.0052     | 0,00   | 100,00   | -            | -            | -            | -                 |
| 12.0053     | 0,00   | -  | -            | 25,00        | 75,00        | -                 |
| 12.0058     | 0,00   | -  | -            | 33,33        | 66,67        | -                 |
| 12.0063     | 0,02   | -  | 19,05        | 47,62        | 28,57        | 4,76              |
| 12.0067     | 0,01   | -  | 21,43        | 57,14        | 21,43        | -                 |
| 12.0071     | 0,01   | -  | 27,27        | 54,55        | 9,09         | 9,09              |
| 12.0079     | 0,00   | -  | -            | -            | 100,00       | -                 |
| <b>Woj.</b> | <b>1,33</b>                                  | <b>6,86</b>  | <b>20,51</b> | <b>44,72</b> | <b>25,26</b> | <b>2,64</b>       |

a Liczba może się różnić od łącznej liczby hospitalizacji realizowanych dla danej podgrupy chorób. Brak wycień dla niektórych hospitalizacji związany jest z brakiem możliwości przypisania ich kodów ICD-10 do homogenicznych grup chorób.

Opracowanie DAiS na podstawie danych NFZ

Statystyki dotyczące miejsca zamieszkania hospitalizowanych pacjentów w odniesieniu do miejsca realizacji

świadczeń prezentuje Tabela 2.1.199. W niniejszej analizie miasto na prawach powiatu i przylegający do niego powiat traktowane są jako jeden powiat, np. powiat m. Wrocław i powiat wrocławski.

**Tabela 2.1.199:** Struktura geograficzna pacjentów

| ID          | Hospitalizacje pacjentów |  |  | Średnia odległość pacjenta do szpitala | Odległość jaką przejechało 50% pacjentów | Udział pacjentów ze wsi [%] |
|-------------|--------------------------|--|--|--|--|-----------------------------|
|             | spoza województwa [%]    | spoza powiatu, z tego samego województwa [%] | spoza powiatu, z tego samego województwa [%] |  |  |                             |
| 12.0001     | -                        | 9,1  | 90,9   | 9,7                                    | 11,7                                     | 45,5                        |
| 12.0002     | 35,1                     | 59,5   | 5,4  | 78,0                                   | 44,0                                     | 32,4                        |
| 12.0003     | 13,3                     | 22,9   | 63,9   | 15,0                                   | 11,5                                     | 42,2                        |
| 12.0004     | -                        | 31,4   | 68,6   | 4,4                                    | 0,0                                      | 11,4                        |
| 12.0005     | -                        | 66,7   | 33,3   | 7,4                                    | 10,7                                     | -                           |
| 12.0006     | 33,3                     | 66,7   | -  | 26,7                                   | 22,3                                     | 33,3                        |
| 12.0007     | 2,7                      | 40,5   | 56,8   | 8,6                                    | 0,0                                      | 5,4                         |
| 12.0008     | -                        | 33,3   | 66,7   | 12,0                                   | 12,3                                     | 33,3                        |
| 12.0009     | 75,0                     | 25,0   | -  | 115,7                                  | 73,5                                     | 12,5                        |
| 12.0010     | 5,4                      | 16,2   | 78,4   | 10,5                                   | 0,0                                      | -                           |
| 12.0011     | -                        | -  | 100,0  | 1,8                                    | 0,0                                      | 15,4                        |
| 12.0012     | 27,2                     | 64,5   | 8,3  | 64,2                                   | 31,0                                     | 27,2                        |
| 12.0013     | 0,9                      | 79,6   | 19,4   | 16,6                                   | 15,5                                     | 26,9                        |
| 12.0014     | -                        | 23,3   | 76,7   | 10,7                                   | 12,1                                     | 46,7                        |
| 12.0015     | 6,9                      | 20,7   | 72,4   | 5,3                                    | 0,0                                      | 12,1                        |
| 12.0016     | 17,0                     | 72,0   | 11,0   | 54,3                                   | 26,3                                     | 13,7                        |
| 12.0017     | 3,4                      | 59,3   | 37,3   | 19,8                                   | 10,8                                     | 10,2                        |
| 12.0018     | -                        | 20,0   | 80,0   | 3,5                                    | 0,0                                      | -                           |
| 12.0019     | -                        | 7,7  | 92,3   | 6,3                                    | 0,0                                      | 30,8                        |
| 12.0020     | -                        | 46,9   | 53,1   | 9,2                                    | 0,0                                      | 18,8                        |
| 12.0021     | -                        | 17,5   | 82,5   | 1,9                                    | 0,0                                      | -                           |
| 12.0023     | 30,0                     | -  | 70,0   | 15,8                                   | 7,5                                      | 40,0                        |
| 12.0024     | -                        | 100,0  | -  | 5,6                                    | 5,6                                      | -                           |
| 12.0026     | -                        | 11,8   | 88,2   | 9,3                                    | 9,8                                      | 35,3                        |
| 12.0027     | 14,3                     | -  | 85,7   | 29,4                                   | 8,5                                      | 42,9                        |
| 12.0028     | 16,7                     | -  | 83,3   | 35,6                                   | 9,4                                      | 83,3                        |
| 12.0029     | -                        | 29,4   | 70,6   | 7,9                                    | 0,0                                      | 5,9                         |
| 12.0030     | -                        | 11,1   | 88,9   | 10,1                                   | 10,5                                     | 44,4                        |
| 12.0032     | -                        | 20,0   | 80,0   | 2,1                                    | 0,0                                      | -                           |
| 12.0033     | -                        | -  | 100,0  | -                                      | 0,0                                      | -                           |
| 12.0034     | -                        | 5,6  | 94,4   | 0,5                                    | 0,0                                      | -                           |
| 12.0035     | -                        | 100,0  | -  | 11,6                                   | 11,6                                     | -                           |
| 12.0036     | -                        | 7,7  | 92,3   | 5,7                                    | 8,6                                      | 69,2                        |
| 12.0037     | 100,0                    | -  | -  | 125,3                                  | 125,3                                    | -                           |
| 12.0038     | -                        | 52,9   | 47,1   | 5,8                                    | 5,6                                      | -                           |
| 12.0039     | -                        | 11,1   | 88,9   | 0,6                                    | 0,0                                      | -                           |
| 12.0042     | -                        | -  | 100,0  | -                                      | 0,0                                      | -                           |
| 12.0044     | -                        | 22,7   | 77,3   | 6,5                                    | 8,5                                      | 4,5                         |
| 12.0050     | -                        | 100,0  | -  | 11,7                                   | 11,7                                     | -                           |
| 12.0051     | -                        | 28,6   | 71,4   | 5,5                                    | 0,0                                      | -                           |
| 12.0052     | -                        | -  | 100,0  | 3,2                                    | 0,0                                      | 33,3                        |
| 12.0053     | -                        | -  | 100,0  | 8,8                                    | 8,8                                      | 50,0                        |
| 12.0058     | -                        | 33,3   | 66,7   | 3,7                                    | 0,0                                      | 33,3                        |
| 12.0063     | -                        | -  | 100,0  | -                                      | 0,0                                      | -                           |
| 12.0067     | -                        | 7,1  | 92,9   | 8,5                                    | 6,0                                      | 42,9                        |
| 12.0071     | -                        | 45,5   | 54,5   | 5,2                                    | 0,0                                      | 9,1                         |
| 12.0079     | 100,0                    | -  | -  | 215,2                                  | 215,2                                    | -                           |
| <b>Woj.</b> | <b>10,7</b>              | <b>43,6</b>                                  | <b>45,6</b>                                  | <b>41,3</b>                            | <b>13,4</b>                              | <b>21,2</b>                 |

Opracowanie DAiS na podstawie danych NFZ

W województwie śląskim odsetek pacjentów przyjętych w czasie<sup>69</sup>, w którym w Polsce przyjęto połowę z nich wyniósł 44.02%. W Polsce odsetek pacjentów przyjętych w trybie nagłym z rozpoznaniem wchodzącym w skład analizowanej grupy rozpoznań wyniósł 40.91%, podczas gdy wartość ta dla województwa wyniosła

<sup>69</sup>Czas oczekiwania liczony jest metodą RTT (ang. Referral To Treatment) wyłącznie dla przyjęć planowych na leczenie szpitalne na podstawie skierowań



45.26%. Liczba świadczeniodawców, dla których odnotowano wyższy niż w Polsce odsetek przyjęć w trybie nagłym wyniosła 33 (73.33%).

Informacje o wartości statystyki opisującej czas oczekiwania na przyjęcie do szpitala oraz strukturę trybów nagłych i planowych dla poszczególnych szpitali w województwie prezentuje Tabela 2.1.200. Przy interpretacji wskaźnika „Udział przyjętych do czasu wyznaczonego przez medianę PL” należy zwrócić uwagę na „Udział trybów nagłych” (nie należy wyciągać wniosków na podstawie pierwszego z tych wskaźników, w przypadku zaobserwowania niskich wartości dla drugiego z nich).

**Tabela 2.1.200:** Statystyki dotyczące trybów przyjęć i czasu oczekiwania

| ID          | Udział trybów nagłych [%] | Udział trybów planowych [%] | Udział inny tryb [%] | Udział hospitalizacji planowych, dla których obliczono czas oczekiwania [%] | Udział hospitalizacji planowych, gdzie czas oczekiwania wyniósł 0 dni [%] | Mediana czasu oczekiwania [dni] | Udział przyjętych do czasu wyznaczonego przez medianę w PL [%] |
|-------------|---------------------------|-----------------------------|----------------------|---|---|---------------------------------|--|
| 12.0012     | 12,3                      | 78,9                        | 8,8                  | 100,0   | 5,0   | 10                              | 56,7   |
| 12.0016     | 40,1                      | 59,9                        | -                    | 100,0   | 4,6   | 34                              | 22,9   |
| 12.0010     | 86,5                      | 13,5                        | -                    | 100,0   | -   | 31                              | -  |
| 12.0015     | 69,0                      | 31,0                        | -                    | 100,0   | -   | 12                              | 55,6   |
| 12.0014     | 60,0                      | 36,7                        | 3,3                  | 100,0   | -   | 56                              | 9,1  |
| 12.0003     | 68,7                      | 22,9                        | 8,4                  | 100,0   | -   | 22                              | 31,6   |
| 12.0018     | 93,3                      | 6,7                         | -                    | 100,0   | -   | 87                              | -  |
| 12.0020     | 81,2                      | 18,8                        | -                    | 100,0   | -   | 6                               | 66,7   |
| 12.0029     | 64,7                      | 35,3                        | -                    | 100,0   | -   | 50                              | 16,7   |
| 12.0008     | 90,5                      | 9,5                         | -                    | 100,0   | -   | 4                               | 100,0  |
| 12.0021     | 95,0                      | 5,0                         | -                    | 100,0   | -   | 20                              | 50,0   |
| 12.0017     | 39,0                      | 61,0                        | -                    | 100,0   | 8,3   | 18                              | 38,9   |
| 12.0051     | 85,7                      | 14,3                        | -                    | 100,0   | 50,0  | 2                               | 100,0  |
| 12.0026     | 82,4                      | 17,6                        | -                    | 100,0   | -   | 5                               | 83,3   |
| 12.0027     | 100,0                     | -                           | -                    | -   | -   | -                               | -  |
| 12.0013     | 59,3                      | 40,7                        | -                    | 100,0   | 2,3   | 8                               | 59,1   |
| 12.0004     | 97,1                      | 2,9                         | -                    | 100,0   | -   | 58                              | -  |
| 12.0036     | 53,8                      | 46,2                        | -                    | 100,0   | 66,7  | 0                               | 83,3   |
| 12.0028     | 100,0                     | -                           | -                    | -   | -   | -                               | -  |
| 12.0032     | 100,0                     | -                           | -                    | -   | -   | -                               | -  |
| 12.0067     | 57,1                      | 42,9                        | -                    | 100,0   | -   | 26                              | 33,3   |
| 12.0011     | 61,5                      | 38,5                        | -                    | 100,0   | -   | 2                               | 60,0   |
| 12.0007     | 70,3                      | 29,7                        | -                    | 100,0   | 9,1   | 51                              | 9,1  |
| 12.0001     | 77,3                      | 22,7                        | -                    | 100,0   | -   | 16                              | 40,0   |
| 12.0038     | 94,1                      | 5,9                         | -                    | 100,0   | -   | 46                              | -  |
| 12.0039     | 66,7                      | 33,3                        | -                    | 100,0   | 33,3  | 15                              | 33,3   |
| 12.0044     | 100,0                     | -                           | -                    | -   | -   | -                               | -  |
| 12.0053     | 100,0                     | -                           | -                    | -   | -   | -                               | -  |
| 12.0006     | 33,3                      | 66,7                        | -                    | 100,0   | -   | 152                             | -  |
| 12.0071     | 100,0                     | -                           | -                    | -   | -   | -                               | -  |
| 12.0063     | 100,0                     | -                           | -                    | -   | -   | -                               | -  |
| 12.0034     | 83,3                      | 16,7                        | -                    | 100,0   | 33,3  | 3                               | 66,7   |
| 12.0019     | 100,0                     | -                           | -                    | -   | -   | -                               | -  |
| 12.0079     | 100,0                     | -                           | -                    | -   | -   | -                               | -  |
| 12.0002     | 21,6                      | 62,2                        | 16,2                 | 100,0   | 4,3   | 19                              | 43,5   |
| 12.0005     | -                         | 100,0                       | -                    | 100,0   | -   | 3                               | 66,7   |
| 12.0042     | 100,0                     | -                           | -                    | -   | -   | -                               | -  |
| 12.0023     | 100,0                     | -                           | -                    | -   | -   | -                               | -  |
| 12.0033     | 100,0                     | -                           | -                    | -   | -   | -                               | -  |
| 12.0009     | -                         | 37,5                        | 62,5                 | 100,0   | -   | 44                              | -  |
| 12.0030     | 77,8                      | 22,2                        | -                    | 100,0   | -   | 14                              | 50,0   |
| 12.0024     | -                         | -                           | 100,0                | -   | -   | -                               | -  |
| 12.0058     | -                         | 100,0                       | -                    | 100,0   | -   | 22                              | 33,3   |
| 12.0037     | -                         | 100,0                       | -                    | 100,0   | 100,0   | 0                               | 100,0  |
| 12.0050     | -                         | 100,0                       | -                    | 100,0   | -   | 4                               | 100,0  |
| 12.0035     | 100,0                     | -                           | -                    | -   | -   | -                               | -  |
| 12.0052     | 100,0                     | -                           | -                    | -   | -   | -                               | -  |
| <b>Woj.</b> | <b>57,1</b>               | <b>39,9</b>                 | <b>3,0</b>           | <b>100,0</b>  | <b>5,3</b>  | <b>18</b>                       | <b>44,0</b>  |

Opracowanie DAiS na podstawie danych z NFZ

W tabeli **2.1.201** przeanalizowano strukturę świadczeń JGP w podziale na zabiegowe i zachowawcze <sup>70</sup>. Jako świadczenia zabiegowe specjalistyczne u dorosłych zakwalifikowano te świadczenia zabiegowe, których nie można rozliczyć na chirurgii ogólnej. Jako świadczenia zabiegowe specjalistyczne u dzieci zakwalifikowano te świadczenia zabiegowe, których nie można rozliczyć na chirurgii ogólnej dla dzieci. Jako świadczenia zachowawcze specjalistyczne u dzieci zakwalifikowano te świadczenia zachowawcze, których nie można rozliczyć na pediatrii.

---

<sup>70</sup>Świadczenia zabiegowe oznaczone są symbolem '\*' w załączniku 1a do zarządzenia w sprawie określenia warunków zawierania i realizacji umów w rodzaju: leczenie szpitalne

Tabela 2.1.201: Struktura świadczeń JGP

| ID      | Liczba hospitalizacji [tys.] | Świadczenia nieJGP [%] | Świadczenia zabiegowe [%] | Świadczenia zabiegowe specjalistyczne u dorosłych [%] | Świadczenia zabiegowe specjalistyczne u dzieci [%] | Świadczenia zachowawcze [%] | Świadczenia zachowawcze specjalistyczne u dzieci [%] |
|---------|------------------------------|------------------------|---------------------------|---|--|-----------------------------|--|
| 12.0001 | 0,02                         | 4,55                   | -                         | -   | -  | 100,00                      | -  |
| 12.0002 | 0,04                         | 24,32                  | 67,86                     | -   | 100,00   | 32,14                       | 100,00   |
| 12.0003 | 0,08                         | 1,20                   | 37,80                     | 96,77   | -  | 62,20                       | -  |
| 12.0004 | 0,04                         | -                      | -                         | -   | -  | 100,00                      | 100,00   |
| 12.0005 | 0,00                         | -                      | -                         | -   | -  | 100,00                      | -  |
| 12.0006 | 0,00                         | -                      | -                         | -   | -  | 100,00                      | 100,00   |
| 12.0007 | 0,04                         | -                      | -                         | -   | -  | 100,00                      | -  |
| 12.0008 | 0,02                         | 9,52                   | -                         | -   | -  | 100,00                      | -  |
| 12.0009 | 0,01                         | 75,00                  | 50,00                     | -   | -  | 50,00                       | -  |
| 12.0010 | 0,04                         | -                      | -                         | -   | -  | 100,00                      | -  |
| 12.0011 | 0,01                         | -                      | -                         | -   | -  | 100,00                      | -  |
| 12.0012 | 0,23                         | 4,82                   | 86,64                     | 98,94   | -  | 13,36                       | -  |
| 12.0013 | 0,11                         | 0,93                   | 65,42                     | 98,57   | -  | 34,58                       | -  |
| 12.0014 | 0,03                         | -                      | 56,67                     | 100,00  | -  | 43,33                       | -  |
| 12.0015 | 0,06                         | -                      | -                         | -   | -  | 100,00                      | -  |
| 12.0016 | 0,18                         | 0,55                   | 88,95                     | 98,76   | -  | 11,05                       | -  |
| 12.0017 | 0,06                         | -                      | 66,10                     | 100,00  | -  | 33,90                       | -  |
| 12.0018 | 0,02                         | -                      | -                         | -   | -  | 100,00                      | -  |
| 12.0019 | 0,01                         | -                      | -                         | -   | -  | 100,00                      | -  |
| 12.0020 | 0,03                         | -                      | -                         | -   | -  | 100,00                      | -  |
| 12.0021 | 0,04                         | -                      | -                         | -   | -  | 100,00                      | -  |
| 12.0023 | 0,01                         | -                      | -                         | -   | -  | 100,00                      | -  |
| 12.0024 | 0,00                         | -                      | -                         | -   | -  | 100,00                      | -  |
| 12.0026 | 0,03                         | -                      | -                         | -   | -  | 100,00                      | -  |
| 12.0027 | 0,01                         | -                      | -                         | -   | -  | 100,00                      | -  |
| 12.0028 | 0,01                         | -                      | -                         | -   | -  | 100,00                      | -  |
| 12.0029 | 0,02                         | -                      | -                         | -   | -  | 100,00                      | -  |
| 12.0030 | 0,01                         | -                      | -                         | -   | -  | 100,00                      | -  |
| 12.0032 | 0,01                         | -                      | -                         | -   | -  | 100,00                      | -  |
| 12.0033 | 0,00                         | -                      | -                         | -   | -  | 100,00                      | -  |
| 12.0034 | 0,02                         | -                      | -                         | -   | -  | 100,00                      | -  |
| 12.0035 | 0,00                         | -                      | -                         | -   | -  | 100,00                      | -  |
| 12.0036 | 0,01                         | -                      | -                         | -   | -  | 100,00                      | -  |
| 12.0037 | 0,00                         | -                      | -                         | -   | -  | 100,00                      | -  |
| 12.0038 | 0,02                         | -                      | -                         | -   | -  | 100,00                      | -  |
| 12.0039 | 0,01                         | -                      | -                         | -   | -  | 100,00                      | -  |
| 12.0042 | 0,00                         | -                      | -                         | -   | -  | 100,00                      | -  |

Tabela 2.1.201: Struktura świadczeń JGP

| ID          | Liczba hospitalizacji [tys.] | Świadczenia nieJGP [%] | Świadczenia zabiegowe [%] | Świadczenia zabiegowe specjalistyczne u dorosłych [%] | Świadczenia zabiegowe specjalistyczne u dzieci [%] | Świadczenia zachowawcze [%] | Świadczenia zachowawcze specjalistyczne u dzieci [%] |
|-------------|------------------------------|------------------------|---------------------------|---|--|-----------------------------|--|
| 12.0044     | 0,02                         | -                      | -                         | -   | -  | 100,00                      | -  |
| 12.0050     | 0,00                         | -                      | -                         | -   | -  | 100,00                      | -  |
| 12.0051     | 0,01                         | -                      | -                         | -   | -  | 100,00                      | -  |
| 12.0052     | 0,00                         | 66,67                  | -                         | -   | -  | 100,00                      | -  |
| 12.0053     | 0,00                         | -                      | -                         | -   | -  | 100,00                      | -  |
| 12.0058     | 0,00                         | -                      | -                         | -   | -  | 100,00                      | -  |
| 12.0063     | 0,02                         | -                      | -                         | -   | -  | 100,00                      | -  |
| 12.0067     | 0,01                         | -                      | -                         | -   | -  | 100,00                      | -  |
| 12.0071     | 0,01                         | -                      | -                         | -   | -  | 100,00                      | -  |
| 12.0079     | 0,00                         | -                      | -                         | -   | -  | 100,00                      | -  |
| <b>Woj.</b> | <b>1,32</b>                  | <b>2,57</b>            | <b>40,87</b>              | <b>98,62</b>  | <b>100,00</b>                                      | <b>59,13</b>                | <b>72,22</b>   |

Opracowanie DAiS na podstawie danych NFZ

Poniżej przedstawiono strukturę hospitalizacji JGP zabiegowych dla wszystkich pacjentów (dorosłych i dzieci).

**Tabela 2.1.202:** Struktura świadczeń zabiegowych JGP

| ID          | świadczenia zabiegowe [%] | w tym:          |              |             |             |                   |
|-------------|---------------------------|-----------------|--------------|-------------|-------------|-------------------|
|             |                           | kompleksowe [%] | duże [%]     | średnie [%] | małe [%]    | diagnostyczne [%] |
| 12.0002     | 67,86                     | -               | 94,74        | 5,26        | -           | -                 |
| 12.0003     | 37,80                     | 87,10           | 9,68         | 3,23        | -           | -                 |
| 12.0009     | 50,00                     | 100,00          | -            | -           | -           | -                 |
| 12.0012     | 86,64                     | 63,83           | 35,11        | 1,06        | -           | -                 |
| 12.0013     | 65,42                     | 7,14            | 91,43        | 1,43        | -           | -                 |
| 12.0014     | 56,67                     | -               | 100,00       | -           | -           | -                 |
| 12.0016     | 88,95                     | 15,53           | 83,23        | 0,62        | 0,62        | -                 |
| 12.0017     | 66,10                     | 58,97           | 41,03        | -           | -           | -                 |
| <b>Woj.</b> | <b>40,87</b>              | <b>38,21</b>    | <b>60,46</b> | <b>1,14</b> | <b>0,19</b> | -                 |

Opracowanie DAiS na podstawie danych NFZ

**Tabela 2.1.203:** Struktura świadczeń zabiegowych JGP u dorosłych

| ID          | świadczenia zabiegowe [%] | w tym:          |              |             |             |                   |
|-------------|---------------------------|-----------------|--------------|-------------|-------------|-------------------|
|             |                           | kompleksowe [%] | duże [%]     | średnie [%] | małe [%]    | diagnostyczne [%] |
| 12.0003     | 37,80                     | 87,10           | 9,68         | 3,23        | -           | -                 |
| 12.0009     | 50,00                     | 100,00          | -            | -           | -           | -                 |
| 12.0012     | 86,64                     | 63,83           | 35,11        | 1,06        | -           | -                 |
| 12.0013     | 65,42                     | 7,14            | 91,43        | 1,43        | -           | -                 |
| 12.0014     | 56,67                     | -               | 100,00       | -           | -           | -                 |
| 12.0016     | 88,95                     | 15,53           | 83,23        | 0,62        | 0,62        | -                 |
| 12.0017     | 66,10                     | 58,97           | 41,03        | -           | -           | -                 |
| <b>Woj.</b> | <b>40,56</b>              | <b>39,64</b>    | <b>59,17</b> | <b>0,99</b> | <b>0,20</b> | -                 |

Opracowanie DAiS na podstawie danych NFZ

**Tabela 2.1.204:** Struktura świadczeń zabiegowych JGP u dzieci

| ID          | świadczenia zabiegowe [%] | w tym:          |              |             |          |                   |
|-------------|---------------------------|-----------------|--------------|-------------|----------|-------------------|
|             |                           | kompleksowe [%] | duże [%]     | średnie [%] | małe [%] | diagnostyczne [%] |
| 12.0002     | 67,86                     | -               | 94,74        | 5,26        | -        | -                 |
| <b>Woj.</b> | <b>51,35</b>              | -               | <b>94,74</b> | <b>5,26</b> | -        | -                 |

Opracowanie DAiS na podstawie danych NFZ

W tabeli 2.1.205 przeanalizowano najczęściej sprawozdawane Jednorodne Grupy Pacjentów w ramach hospitalizacji z rozpoznaniem wchodzącymi w skład analizowanej podgrupy. Pełne nazwy znajdują się w tabeli 2.1.206.

**Tabela 2.1.205:** Udział hospitalizacji w szpitalach wg najczęściej sprawozdawanych produktów

| ID      | Liczba hospitalizacji [tys.] | A34D [%] | A12 [%] | A11 [%] | A34C [%] | A22 [%] | Pozostałe produkty [%] |
|---------|------------------------------|----------|---------|---------|----------|---------|------------------------|
| 12.0001 | 0,0                          | 77,3     | -       | -       | 18,2     | -       | 4,5                    |
| 12.0002 | 0,0                          | 13,5     | 45,9    | -       | 8,1      | 2,7     | 29,7                   |
| 12.0003 | 0,1                          | 51,8     | 1,2     | 32,5    | 9,6      | 2,4     | 2,4                    |
| 12.0004 | 0,0                          | 77,1     | -       | -       | 22,9     | -       | -                      |
| 12.0005 | 0,0                          | 33,3     | -       | -       | 66,7     | -       | -                      |
| 12.0006 | 0,0                          | 33,3     | -       | -       | 66,7     | -       | -                      |

**Tabela 2.1.205:** Udział hospitalizacji w szpitalach wg najczęściej sprawozdawanych produktów

| ID          | Liczba hospitalizacji [tys.] | A34D [%]    | A12 [%]     | A11 [%]     | A34C [%]    | A22 [%]    | Pozostałe produkty [%] |
|-------------|------------------------------|-------------|-------------|-------------|-------------|------------|------------------------|
| 12.0007     | 0,0                          | 89,2        | -           | -           | 10,8        | -          | -                      |
| 12.0008     | 0,0                          | 66,7        | -           | -           | 23,8        | -          | 9,5                    |
| 12.0009     | 0,0                          | -           | -           | -           | 12,5        | -          | 87,5                   |
| 12.0010     | 0,0                          | 37,8        | -           | -           | 62,2        | -          | -                      |
| 12.0011     | 0,0                          | 69,2        | -           | -           | 30,8        | -          | -                      |
| 12.0012     | 0,2                          | 5,7         | 19,3        | 50,0        | 7,0         | 9,6        | 8,3                    |
| 12.0013     | 0,1                          | 16,7        | 50,9        | 4,6         | 17,6        | 8,3        | 1,9                    |
| 12.0014     | 0,0                          | 36,7        | 53,3        | -           | 6,7         | 3,3        | -                      |
| 12.0015     | 0,1                          | 89,7        | -           | -           | 10,3        | -          | -                      |
| 12.0016     | 0,2                          | 1,6         | 65,4        | 13,7        | 9,3         | 8,2        | 1,6                    |
| 12.0017     | 0,1                          | 15,3        | 3,4         | 39,0        | 18,6        | 23,7       | -                      |
| 12.0018     | 0,0                          | 100,0       | -           | -           | -           | -          | -                      |
| 12.0019     | 0,0                          | 61,5        | -           | -           | 38,5        | -          | -                      |
| 12.0020     | 0,0                          | 87,5        | -           | -           | 12,5        | -          | -                      |
| 12.0021     | 0,0                          | 87,5        | -           | -           | 10,0        | -          | 2,5                    |
| 12.0023     | 0,0                          | 80,0        | -           | -           | 20,0        | -          | -                      |
| 12.0024     | 0,0                          | -           | -           | -           | 100,0       | -          | -                      |
| 12.0026     | 0,0                          | 82,4        | -           | -           | 17,6        | -          | -                      |
| 12.0027     | 0,0                          | 92,9        | -           | -           | 7,1         | -          | -                      |
| 12.0028     | 0,0                          | 50,0        | -           | -           | 33,3        | -          | 16,7                   |
| 12.0029     | 0,0                          | 88,2        | -           | -           | 11,8        | -          | -                      |
| 12.0030     | 0,0                          | 88,9        | -           | -           | 11,1        | -          | -                      |
| 12.0032     | 0,0                          | 90,0        | -           | -           | 10,0        | -          | -                      |
| 12.0033     | 0,0                          | -           | -           | -           | 100,0       | -          | -                      |
| 12.0034     | 0,0                          | 88,9        | -           | -           | 11,1        | -          | -                      |
| 12.0035     | 0,0                          | -           | -           | -           | -           | -          | 100,0                  |
| 12.0036     | 0,0                          | 100,0       | -           | -           | -           | -          | -                      |
| 12.0037     | 0,0                          | -           | -           | -           | 100,0       | -          | -                      |
| 12.0038     | 0,0                          | 58,8        | -           | -           | 41,2        | -          | -                      |
| 12.0039     | 0,0                          | 100,0       | -           | -           | -           | -          | -                      |
| 12.0042     | 0,0                          | 100,0       | -           | -           | -           | -          | -                      |
| 12.0044     | 0,0                          | 77,3        | -           | -           | 22,7        | -          | -                      |
| 12.0050     | 0,0                          | -           | -           | -           | -           | -          | 100,0                  |
| 12.0051     | 0,0                          | 92,9        | -           | -           | 7,1         | -          | -                      |
| 12.0052     | 0,0                          | -           | -           | -           | -           | -          | 100,0                  |
| 12.0053     | 0,0                          | 100,0       | -           | -           | -           | -          | -                      |
| 12.0058     | 0,0                          | 100,0       | -           | -           | -           | -          | -                      |
| 12.0063     | 0,0                          | 95,2        | -           | -           | 4,8         | -          | -                      |
| 12.0067     | 0,0                          | 100,0       | -           | -           | -           | -          | -                      |
| 12.0071     | 0,0                          | 72,7        | -           | -           | 27,3        | -          | -                      |
| 12.0079     | 0,0                          | 100,0       | -           | -           | -           | -          | -                      |
| <b>Woj.</b> | <b>1,3</b>                   | <b>43,1</b> | <b>19,2</b> | <b>14,7</b> | <b>14,0</b> | <b>4,8</b> | <b>4,2</b>             |

Opracowanie DAiS na podstawie danych NFZ

**Tabela 2.1.206:** Nazwy najczęstszych produktów

| Pełna nazwa produktu                                     |
|--|
| A34D guzy mózgu i rdzenia kręgowego>3 dni                |
| A12 duże zabiegi wewnątrzczaszkowe                       |
| A11 kompleksowe zabiegi wewnątrzczaszkowe                |
| A34C guzy mózgu i rdzenia kręgowego                      |
| A22 duże zabiegi na rdzeniu kręgowym i w kanale kręgowym |

Opracowanie DAiS na podstawie danych NFZ

Tabela 2.1.207: Wybrane procedury

| ID      | Liczba hospitalizacji | radykalne [%] | nieradykalne [%] | inwazyjne [%] | nieinwazyjne [%] |
|---------|-----------------------|---------------|------------------|---------------|------------------|
| 12.0001 | 22                    | -             | 4,5              | -             | 90,9             |
| 12.0002 | 37                    | 37,8          | 8,1              | 8,1           | 89,2             |
| 12.0003 | 83                    | 2,4           | 36,1             | -             | 62,7             |
| 12.0004 | 35                    | -             | 2,9              | -             | 94,3             |
| 12.0005 | 3                     | -             | -                | -             | 66,7             |
| 12.0006 | 3                     | -             | -                | -             | 100,0            |
| 12.0007 | 37                    | -             | -                | -             | 100,0            |
| 12.0008 | 21                    | -             | -                | -             | 100,0            |
| 12.0009 | 8                     | 12,5          | 12,5             | -             | 37,5             |
| 12.0010 | 37                    | -             | -                | -             | 97,3             |
| 12.0011 | 13                    | -             | 7,7              | -             | 92,3             |
| 12.0012 | 228                   | 53,5          | 26,8             | 11,8          | 41,2             |
| 12.0013 | 108                   | 46,3          | 15,7             | 10,2          | 86,1             |
| 12.0014 | 30                    | 50,0          | 3,3              | 3,3           | 96,7             |
| 12.0015 | 58                    | -             | -                | -             | 100,0            |
| 12.0016 | 182                   | 69,2          | 52,2             | 6,6           | 15,4             |
| 12.0017 | 59                    | 28,8          | 55,9             | -             | 64,4             |
| 12.0018 | 15                    | -             | -                | -             | 100,0            |
| 12.0019 | 13                    | -             | -                | -             | 100,0            |
| 12.0020 | 32                    | -             | -                | -             | 100,0            |
| 12.0021 | 40                    | -             | -                | -             | 97,5             |
| 12.0023 | 10                    | -             | -                | -             | 90,0             |
| 12.0024 | 1                     | -             | -                | -             | 100,0            |
| 12.0026 | 34                    | -             | -                | -             | 97,1             |
| 12.0027 | 14                    | -             | -                | -             | 92,9             |
| 12.0028 | 6                     | -             | -                | -             | 66,7             |
| 12.0029 | 17                    | -             | -                | -             | 94,1             |
| 12.0030 | 9                     | -             | -                | -             | 100,0            |
| 12.0032 | 10                    | -             | -                | -             | 100,0            |
| 12.0033 | 1                     | -             | -                | -             | 100,0            |
| 12.0034 | 18                    | -             | 5,6              | -             | 100,0            |
| 12.0035 | 1                     | -             | -                | -             | 100,0            |
| 12.0036 | 13                    | -             | -                | -             | 100,0            |
| 12.0037 | 1                     | -             | -                | -             | -                |
| 12.0038 | 17                    | -             | -                | -             | 94,1             |
| 12.0039 | 9                     | -             | -                | -             | 100,0            |
| 12.0042 | 1                     | -             | -                | -             | 100,0            |
| 12.0044 | 22                    | -             | -                | -             | 90,9             |
| 12.0050 | 2                     | -             | -                | -             | 50,0             |
| 12.0051 | 14                    | -             | -                | -             | 100,0            |
| 12.0052 | 3                     | -             | -                | -             | 100,0            |
| 12.0053 | 4                     | -             | -                | -             | 100,0            |
| 12.0058 | 3                     | -             | -                | -             | 100,0            |
| 12.0063 | 21                    | -             | -                | -             | 100,0            |
| 12.0067 | 14                    | -             | -                | -             | 100,0            |
| 12.0071 | 11                    | -             | 9,1              | -             | 100,0            |
| 12.0079 | 1                     | -             | -                | -             | 100,0            |
| Woj.    | 1 321                 | 26,3          | 18,6             | 4,1           | 70,9             |

Opracowanie DAiS na podstawie danych NFZ

Tabela 2.1.208: Kody ICD-9

| Nazwa     | Kody ICD-9  |
|-----------|---|
| radykalne | 01.252, 01.322, 01.5, 01.51, 01.512, 01.594, 01.595, 01.596, 01.599, 01.6, 01.61, 01.62, 01.69, 02.04, 02.122, 02.98, 03.1, 03.4, 03.44, 03.49, 04.21 |

Tabela 2.1.208: Kody ICD-9

| Nazwa        | Kody ICD-9   |
|--------------|--|
| nieradykalne | 01.0, 01.01, 01.02, 01.09, 01.092, 01.093, 01.2, 01.21, 01.23, 01.24, 01.241, 01.242, 01.243, 01.244, 01.245, 01.246, 01.247, 01.248, 01.249, 01.25, 01.251, 01.253, 01.26, 01.3, 01.31, 01.311, 01.319, 01.321, 01.329, 01.39, 01.392, 01.399, 01.511, 01.513, 01.53, 01.591, 01.592, 01.593, 01.598, 02.011, 02.051, 02.06, 02.061, 02.062, 02.07, 02.11, 02.12, 02.121, 02.129, 02.2, 02.21, 02.22, 02.23, 02.24, 02.3, 02.321, 02.34, 02.342, 02.39, 02.391, 02.392, 02.4, 02.411, 02.42, 02.422, 02.423, 02.43, 02.9, 02.91, 02.92, 02.936, 02.99, 03, 03.0, 03.01, 03.02, 03.03, 03.04, 03.06, 03.07, 03.08, 03.09, 03.091, 03.092, 03.093, 03.094, 03.099, 03.292, 03.299, 03.31, 03.311, 03.319, 03.41, 03.42, 03.43, 03.531, 03.533, 03.539, 03.593, 03.594, 03.6, 03.71, 03.79, 03.791, 03.9, 03.901, 03.909, 03.91, 03.921, 03.98, 03.99, 04.01, 04.011, 04.012, 04.04, 04.06, 04.071, 04.072, 04.073, 04.074, 04.079, 04.3, 04.4, 04.40, 04.43, 04.491, 04.499, 04.52, 04.62, 04.72, 04.74, 04.76, 04.79, 04.89, 04.99, 05.0, 05.25, 05.29, 05.292, 05.32, 05.39, 05.9   |
| inwazyjne    | 01.11, 01.12, 01.13, 01.131, 01.132, 01.14, 01.15, 01.18, 01.19, 03.32, 03.39, 04.11, 04.12  |
| nieinwazyjne | 04.13, 04.14, 04.19, 05.19, 87.0, 87.01, 87.03, 87.030, 87.031, 87.032, 87.033, 87.034, 87.035, 87.036, 87.037, 87.038, 87.039, 87.04, 87.049, 87.062, 87.071, 87.072, 87.09, 87.092, 87.093, 87.094, 87.096, 87.1, 87.11, 87.121, 87.123, 87.13, 87.14, 87.15, 87.16, 87.161, 87.162, 87.164, 87.165, 87.166, 87.17, 87.171, 87.172, 87.173, 87.174, 87.175, 87.176, 87.177, 87.2, 87.22, 87.221, 87.222, 87.23, 87.231, 87.232, 87.24, 87.241, 87.242, 87.29, 87.3, 87.31, 87.32, 87.37, 87.371, 87.372, 87.373, 87.39, 87.4, 87.41, 87.410, 87.411, 87.412, 87.413, 87.415, 87.42, 87.420, 87.421, 87.43, 87.431, 87.432, 87.433, 87.44, 87.440, 87.441, 87.49, 87.492, 87.493, 87.494, 87.495, 87.496, 87.51, 87.52, 87.53, 87.54, 87.599, 87.6, 87.61, 87.62, 87.63, 87.64, 87.65, 87.69, 87.691, 87.699, 87.71, 87.73, 87.731, 87.732, 87.733, 87.74, 87.75, 87.76, 87.77, 87.79, 87.83, 87.89, 87.91, 88.0, 88.01, 88.010, 88.011, 88.012, 88.013, 88.02, 88.03, 88.04, 88.09, 88.1, 88.11, 88.110, 88.111, 88.12, 88.13, 88.14, 88.16, 88.19, 88.191, 88.199, 88.2, 88.21, 88.22, 88.23, 88.24, 88.241, 88.249, 88.26, 88.27, 88.28, 88.29, 88.291, 88.299, 88.3, 88.30, 88.301, 88.302, 88.303, 88.304, 88.305, 88.32, 88.33, 88.331, 88.339, 88.34, 88.38, 88.380, 88.381, 88.383, 88.384, 88.385, 88.386, 88.387, 88.388, 88.389, 88.39, 88.40, 88.41, 88.411, 88.412, 88.414, 88.419, 88.42, 88.421, 88.429, 88.43, 88.44, 88.45, 88.47, 88.48, 88.49, 88.491, 88.495, 88.499, 88.51, 88.511, 88.512, 88.52, 88.521, 88.522, 88.56, 88.57, 88.61, 88.63, 88.65, 88.69, 88.7, 88.71, 88.711, 88.712, 88.713, 88.714, 88.715, 88.716, 88.717, 88.718, 88.719, 88.72, 88.721, 88.722, 88.723, 88.724, 88.726, 88.729, 88.73, 88.731, 88.732, 88.733, 88.734, 88.735, 88.738, 88.739, 88.74, 88.741, 88.743, 88.747, 88.749, 88.75, 88.751, 88.752, 88.759, 88.76, 88.761, 88.763, 88.764, 88.769, 88.77, 88.771, 88.772, 88.773, 88.774, 88.775, 88.776, 88.777, 88.779, 88.78, 88.781, 88.782, 88.783, 88.784, 88.789, 88.79, 88.790, 88.791, 88.792, 88.793, 88.794, 88.795, 88.796, 88.797, 88.798, 88.799, 88.82, 88.85, 88.89, 88.891, 88.892, 88.9, 88.90, 88.900, 88.901, 88.902, 88.903, 88.904, 88.905, 88.91, 88.911, 88.912, 88.913, 88.92, 88.923, 88.924, 88.925, 88.926, 88.93, 88.931, 88.932, 88.933, 88.934, 88.935, 88.936, 88.937, 88.938, 88.94, 88.95, 88.97, 88.970, 88.971, 88.972, 88.973, 88.974, 88.975, 88.976, 88.977, 88.978, 88.979, 88.98, 88.981, 88.982, 88.983, 88.99, 92.0, 92.01, 92.011, 92.012, 92.019, 92.02, 92.023, 92.029, 92.03, 92.031, 92.039, 92.042, 92.051, 92.052, 92.053, 92.054, 92.06, 92.061, 92.062, 92.067, 92.069, 92.09, 92.111, 92.116, 92.12, 92.13, 92.131, 92.132, 92.14, 92.141, 92.142, 92.143, 92.144, 92.149, 92.15, 92.151, 92.152, 92.153, 92.159, 92.16, 92.162, 92.163, 92.169, 92.18, 92.182, 92.183, 92.185, 92.189, 92.19, 92.192, 92.195 |

Opracowanie DAiS na podstawie danych NFZ

W tabeli 2.1.209 przenieśliśmy tryby wypisów pacjentów po zakończeniu hospitalizacji realizowanej z rozpoznaniem wchodzącym w skład analizowanej podgrupy.

Tabela 2.1.209: Informacje o trybach wypisu ze szpitala

| ID      | Zakończenie procesu leczenia <sup>1</sup> [%] | Skierowanie do innego szpitala [%] | Skierowanie do dalszej opieki [%] | Inny [%] |
|---------|---|------------------------------------|-----------------------------------|----------|
| 12.0001 | 4,55  | 4,55                               | 90,91                             | -        |



**Tabela 2.1.209:** Informacje o trybach wypisu ze szpitala

| ID          | Zakończenie procesu leczenia <sup>1</sup> [%] | Skierowanie do innego szpitala [%] | Skierowanie do dalszej opieki [%] | Inny [%]   |
|-------------|---|------------------------------------|-----------------------------------|------------|
| 12.0002     | 62,16   | 2,70                               | 32,43                             | 2,7        |
| 12.0003     | 38,55   | 1,20                               | 57,83                             | 2,4        |
| 12.0004     | 91,43   | 2,86                               | 2,86                              | 2,9        |
| 12.0005     | -   | -                                  | 100,00                            | -          |
| 12.0006     | -   | 66,67                              | 33,33                             | -          |
| 12.0007     | -   | 10,81                              | 89,19                             | -          |
| 12.0008     | 90,48   | -                                  | 9,52                              | -          |
| 12.0009     | 87,50   | -                                  | 12,50                             | -          |
| 12.0010     | 5,41  | 13,51                              | 81,08                             | -          |
| 12.0011     | -   | 7,69                               | 92,31                             | -          |
| 12.0012     | 3,95  | 15,35                              | 78,51                             | 2,2        |
| 12.0013     | 2,78  | 14,81                              | 79,63                             | 2,8        |
| 12.0014     | -   | 6,67                               | 83,33                             | 10,0       |
| 12.0015     | 60,34   | 3,45                               | 34,48                             | 1,7        |
| 12.0016     | 8,79  | 7,69                               | 80,22                             | 3,3        |
| 12.0017     | 8,47  | 3,39                               | 83,05                             | 5,1        |
| 12.0018     | -   | 26,67                              | 66,67                             | 6,7        |
| 12.0019     | -   | 30,77                              | 46,15                             | 23,1       |
| 12.0020     | -   | 3,12                               | 96,88                             | -          |
| 12.0021     | 7,50  | 25,00                              | 67,50                             | -          |
| 12.0023     | -   | 30,00                              | 60,00                             | 10,0       |
| 12.0024     | -   | 100,00                             | -                                 | -          |
| 12.0026     | 2,94  | 17,65                              | 76,47                             | 2,9        |
| 12.0027     | -   | 35,71                              | 50,00                             | 14,3       |
| 12.0028     | -   | -                                  | 100,00                            | -          |
| 12.0029     | -   | -                                  | 100,00                            | -          |
| 12.0030     | 11,11   | -                                  | 88,89                             | -          |
| 12.0032     | -   | 30,00                              | 60,00                             | 10,0       |
| 12.0033     | -   | 100,00                             | -                                 | -          |
| 12.0034     | -   | -                                  | 100,00                            | -          |
| 12.0035     | -   | 100,00                             | -                                 | -          |
| 12.0036     | -   | 7,69                               | 92,31                             | -          |
| 12.0037     | -   | -                                  | 100,00                            | -          |
| 12.0038     | -   | 35,29                              | 47,06                             | 17,6       |
| 12.0039     | 11,11   | -                                  | 77,78                             | 11,1       |
| 12.0042     | 100,00  | -                                  | -                                 | -          |
| 12.0044     | 27,27   | 50,00                              | 18,18                             | 4,5        |
| 12.0050     | -   | -                                  | 100,00                            | -          |
| 12.0051     | 35,71   | 21,43                              | 42,86                             | -          |
| 12.0052     | -   | 66,67                              | 33,33                             | -          |
| 12.0053     | 25,00   | 25,00                              | 50,00                             | -          |
| 12.0058     | -   | -                                  | 100,00                            | -          |
| 12.0063     | -   | -                                  | 100,00                            | -          |
| 12.0067     | -   | 14,29                              | 85,71                             | -          |
| 12.0071     | -   | 36,36                              | 63,64                             | -          |
| 12.0079     | 100,00  | -                                  | -                                 | -          |
| <b>Woj.</b> | <b>15,44</b>                                  | <b>11,81</b>                       | <b>69,80</b>                      | <b>3,0</b> |

<sup>1</sup> Bez wystawienia skierowania do dalszej opieki  
Opracowanie DAiS na podstawie danych NFZ

W tabeli **2.1.210** zaprezentowano statystyki dotyczące hospitalizacji zakończonych lub poprzedzonych hospitalizacją<sup>71</sup> pacjentów z rozpoznaniem z analizowanej grupy oraz podgrupy chorób w poszczególnych szpitalach w województwie w ciągu 30 dni.

<sup>71</sup>Z puli ponownych hospitalizacji wykluczone te związane ze świadczeniami w ramach programów lekowych i chemioterapii

**Tabela 2.1.210:** Udział hospitalizacji zakończonych lub poprzedzonych hospitalizacją w ciągu 30 dni.

| ID          | Liczba hospitalizacji [tys.] | Prehospitalizacje - grupa <sup>1</sup> [%] | Prehospitalizacje - podgrupa <sup>2</sup> [%] | Hospitalizacje zakończone ponowną hospitalizacją w ciągu 30 dni |   |  |
|-------------|------------------------------|--|---|---|---|--|
|             |                              |  |   | z rozpoznaniem z grupy w dowolnym szpitalu [%]                  | z rozpoznaniem z podgrupy w dowolnym szpitalu [%] | w tym szpitalu z dowolnym rozpoznaniem [%] |
| 12.0001     | 0,0                          | -  | -   | 22,7  | 18,2  | 4,5  |
| 12.0002     | 0,0                          | 2,7  | 2,7   | 8,1   | 8,1   | 13,5                                       |
| 12.0003     | 0,1                          | 2,4  | 1,2   | 7,2   | 6,0   | 10,8                                       |
| 12.0004     | 0,0                          | 2,9  | -   | 8,6   | 8,6   | 20,0                                       |
| 12.0005     | 0,0                          | -  | -   | -   | -   | 33,3                                       |
| 12.0006     | 0,0                          | -  | -   | -   | -   | -  |
| 12.0007     | 0,0                          | -  | -   | 13,5  | 13,5  | -  |
| 12.0008     | 0,0                          | -  | -   | 9,5   | 4,8   | 4,8  |
| 12.0009     | 0,0                          | -  | -   | 12,5  | -   | -  |
| 12.0010     | 0,0                          | -  | -   | 2,7   | 2,7   | 5,4  |
| 12.0011     | 0,0                          | 7,7  | 7,7   | 23,1  | 15,4  | 23,1                                       |
| 12.0012     | 0,2                          | 9,2  | 9,2   | 4,8   | 4,8   | 6,6  |
| 12.0013     | 0,1                          | 9,3  | 9,3   | 7,4   | 5,6   | 7,4  |
| 12.0014     | 0,0                          | -  | -   | -   | -   | 10,0                                       |
| 12.0015     | 0,1                          | -  | -   | 6,9   | 6,9   | 3,4  |
| 12.0016     | 0,2                          | 8,8  | 8,8   | 4,9   | 3,8   | 8,8  |
| 12.0017     | 0,1                          | 6,8  | 5,1   | 3,4   | 1,7   | 6,8  |
| 12.0018     | 0,0                          | -  | -   | 13,3  | 13,3  | -  |
| 12.0019     | 0,0                          | -  | -   | -   | -   | -  |
| 12.0020     | 0,0                          | -  | -   | 12,5  | 12,5  | 9,4  |
| 12.0021     | 0,0                          | -  | -   | 15,0  | 15,0  | 20,0                                       |
| 12.0023     | 0,0                          | -  | -   | 20,0  | 20,0  | 20,0                                       |
| 12.0024     | 0,0                          | -  | -   | -   | -   | -  |
| 12.0026     | 0,0                          | 2,9  | -   | 23,5  | 14,7  | 14,7                                       |
| 12.0027     | 0,0                          | -  | -   | 14,3  | 14,3  | 7,1  |
| 12.0028     | 0,0                          | -  | -   | 16,7  | -   | 16,7                                       |
| 12.0029     | 0,0                          | 5,9  | 5,9   | 5,9   | 5,9   | -  |
| 12.0030     | 0,0                          | -  | -   | 22,2  | 22,2  | -  |
| 12.0032     | 0,0                          | -  | -   | -   | -   | 10,0                                       |
| 12.0033     | 0,0                          | -  | -   | -   | -   | -  |
| 12.0034     | 0,0                          | -  | -   | 5,6   | -   | 5,6  |
| 12.0035     | 0,0                          | -  | -   | -   | -   | -  |
| 12.0036     | 0,0                          | -  | -   | 7,7   | 7,7   | -  |
| 12.0037     | 0,0                          | -  | -   | -   | -   | -  |
| 12.0038     | 0,0                          | -  | -   | 5,9   | 5,9   | -  |
| 12.0039     | 0,0                          | -  | -   | 11,1  | -   | 11,1                                       |
| 12.0042     | 0,0                          | -  | -   | -   | -   | -  |
| 12.0044     | 0,0                          | -  | -   | 13,6  | 13,6  | 9,1  |
| 12.0050     | 0,0                          | -  | -   | -   | -   | -  |
| 12.0051     | 0,0                          | -  | -   | 14,3  | 14,3  | -  |
| 12.0052     | 0,0                          | -  | -   | -   | -   | 33,3                                       |
| 12.0053     | 0,0                          | -  | -   | 25,0  | 25,0  | -  |
| 12.0058     | 0,0                          | -  | -   | -   | -   | -  |
| 12.0063     | 0,0                          | 4,8  | 4,8   | 14,3  | 9,5   | 9,5  |
| 12.0067     | 0,0                          | 7,1  | 7,1   | -   | -   | 7,1  |
| 12.0071     | 0,0                          | -  | -   | 9,1   | 9,1   | -  |
| 12.0079     | 0,0                          | -  | -   | -   | -   | -  |
| <b>Woj.</b> | <b>1,3</b>                   | <b>4,5</b>                                 | <b>4,2</b>                                    | <b>7,9</b>  | <b>6,7</b>  | <b>8,0</b>                                 |

1 Hospitalizacje poprzedzone do 30 dni hospitalizacją z rozpoznaniem z grupy w innym szpitalu

2 Hospitalizacje poprzedzone do 30 dni hospitalizacją z rozpoznaniem z podgrupy w innym szpitalu

W tabeli 2.1.211 zaprezentowano statystyki dotyczące czasu hospitalizacji pacjentów (w dniach) z rozpoznaniem z analizowanej podgrupy chorób w poszczególnych szpitalach w województwie.

Tabela 2.1.211: Statystyki dotyczące czasu pobytu

| ID          | Średnia czasu pobytu [dni] | Standaryzowana średnia czasu pobytu [dni] <sup>1</sup> | Mediana czasu pobytu [dni] | Odchylenie standardowe czasu pobytu [dni] | Hospitalizacje, dla których data przyjęcia równa się dacie wypisu [%] | Hospitalizacje trwające poniżej 4 dni [%] |
|-------------|----------------------------|--|----------------------------|---|---|---|
| 12.0001     | 8,0                        | 8,8  | 7,0                        | 5,3                                       | 4,5   | 13,6                                      |
| 12.0002     | 7,6                        | 6,1  | 8,0                        | 6,7                                       | 27,0  | 35,1                                      |
| 12.0003     | 11,6                       | 9,4  | 10,0                       | 6,2                                       | -   | 3,6                                       |
| 12.0004     | 7,0                        | 8,9  | 7,0                        | 3,8                                       | 2,9   | 17,1                                      |
| 12.0005     | 3,0                        | 8,6  | 1,0                        | 4,0                                       | 33,3  | 66,7                                      |
| 12.0006     | 2,0                        | 5,2  | 1,0                        | 1,7                                       | -   | 66,7                                      |
| 12.0007     | 8,4                        | 8,9  | 8,0                        | 5,1                                       | -   | 8,1                                       |
| 12.0008     | 11,2                       | 9,6  | 9,0                        | 7,1                                       | -   | 19,0                                      |
| 12.0009     | 13,0                       | 8,9  | 10,0                       | 13,0                                      | -   | 12,5                                      |
| 12.0010     | 6,2                        | 9,2  | 3,0                        | 8,6                                       | 2,7   | 62,2                                      |
| 12.0011     | 7,3                        | 9,2  | 8,0                        | 4,2                                       | -   | 23,1                                      |
| 12.0012     | 13,8                       | 9,2  | 11,0                       | 8,3                                       | -   | 14,0                                      |
| 12.0013     | 11,4                       | 9,4  | 9,0                        | 7,8                                       | -   | 10,2                                      |
| 12.0014     | 17,0                       | 9,0  | 16,5                       | 8,3                                       | -   | 3,3                                       |
| 12.0015     | 8,7                        | 9,0  | 7,5                        | 6,0                                       | -   | 6,9                                       |
| 12.0016     | 16,2                       | 9,2  | 15,0                       | 9,5                                       | -   | 8,2                                       |
| 12.0017     | 14,5                       | 9,1  | 11,0                       | 10,8                                      | -   | 16,9                                      |
| 12.0018     | 13,2                       | 8,9  | 11,0                       | 7,3                                       | -   | -   |
| 12.0019     | 8,6                        | 8,8  | 6,0                        | 6,1                                       | -   | 30,8                                      |
| 12.0020     | 9,6                        | 9,7  | 8,0                        | 5,2                                       | -   | 6,2                                       |
| 12.0021     | 10,8                       | 9,1  | 9,0                        | 7,2                                       | 5,0   | 10,0                                      |
| 12.0023     | 9,9                        | 8,3  | 6,0                        | 12,2                                      | -   | 20,0                                      |
| 12.0024     | 11,0                       | 9,4  | 11,0                       | -   | -   | -   |
| 12.0026     | 8,3                        | 9,5  | 6,5                        | 4,5                                       | -   | 11,8                                      |
| 12.0027     | 8,1                        | 9,2  | 7,0                        | 3,5                                       | -   | 7,1                                       |
| 12.0028     | 6,7                        | 8,5  | 7,5                        | 5,0                                       | -   | 33,3                                      |
| 12.0029     | 6,5                        | 8,7  | 6,0                        | 3,6                                       | -   | 11,8                                      |
| 12.0030     | 8,1                        | 9,3  | 9,0                        | 3,3                                       | -   | 11,1                                      |
| 12.0032     | 8,7                        | 9,1  | 8,5                        | 5,5                                       | -   | 10,0                                      |
| 12.0033     | 1,0                        | 7,6  | 1,0                        | -   | -   | 100,0                                     |
| 12.0034     | 5,8                        | 8,9  | 4,5                        | 2,4                                       | -   | 11,1                                      |
| 12.0035     | 1,0                        | 6,8  | 1,0                        | -   | -   | 100,0                                     |
| 12.0036     | 12,9                       | 9,3  | 12,0                       | 4,4                                       | -   | -   |
| 12.0037     | 5,0                        | 9,8  | 5,0                        | -   | -   | -   |
| 12.0038     | 15,4                       | 9,8  | 10,0                       | 13,1                                      | -   | -   |
| 12.0039     | 11,3                       | 9,6  | 10,0                       | 6,3                                       | -   | -   |
| 12.0042     | 4,0                        | 10,0   | 4,0                        | -   | -   | -   |
| 12.0044     | 8,1                        | 9,2  | 7,5                        | 5,1                                       | -   | 18,2                                      |
| 12.0050     | 2,5                        | 3,9  | 2,5                        | 0,7                                       | -   | 100,0                                     |
| 12.0051     | 5,6                        | 9,5  | 5,0                        | 2,6                                       | -   | 7,1                                       |
| 12.0052     | 2,3                        | 5,8  | 1,0                        | 2,9                                       | 33,3  | 66,7                                      |
| 12.0053     | 6,8                        | 9,3  | 6,5                        | 2,5                                       | -   | -   |
| 12.0058     | 8,3                        | 8,2  | 6,0                        | 4,0                                       | -   | -   |
| 12.0063     | 8,3                        | 9,1  | 6,0                        | 7,7                                       | -   | 4,8                                       |
| 12.0067     | 8,8                        | 9,1  | 7,0                        | 6,0                                       | -   | -   |
| 12.0071     | 11,5                       | 9,6  | 10,0                       | 8,9                                       | -   | -   |
| 12.0079     | 6,0                        | 8,5  | 6,0                        | -   | -   | -   |
| <b>Woj.</b> | <b>11,4</b>                | <b>9,0</b>   | <b>9,0</b>                 | <b>8,1</b>                                | <b>1,3</b>  | <b>13,1</b>                               |

<sup>1</sup> Czas pobytu standaryzowano według płci, wieku oraz liczby pacjentów.  
Opracowanie DAiS na podstawie danych NFZ

Tabela 2.1.212 prezentuje statystyki oparte na analizie świadczeń wykonanych pacjentowi po hospitalizacji. W pierwszej kolumnie przedstawiono procent hospitalizacji z trybem wypisu 'skierowanie do innego szpitala', kolejne kolumny ukazują, jaki procent hospitalizacji miał kontynuację w postaci porady w AOS do 30 dni od daty wypisu ze szpitala. Za poradnie dedykowane uznano poradnie, zakłady lub pracownie o następujących kodach resortowych: 1220, 1240, 1570<sup>72</sup>. Z analizy wykluczono hospitalizacje, w których tryb wypisu oznaczał

<sup>72</sup>Poradnia neurologiczna, Poradnia onkologiczna, Poradnia neurochirurgiczna

zgon pacjenta.

**Tabela 2.1.212:** Analiza świadczeń udzielonych pacjentowi po hospitalizacji

| ID          | Skierowania do innego szpitala [%] | Porady AOS do 30 dni po hospitalizacji |                    |                    |
|-------------|------------------------------------|--|--------------------|--------------------|
|             |                                    | a <sup>a</sup> [%]                     | b <sup>b</sup> [%] | c <sup>c</sup> [%] |
| 12.0001     | 4,5                                | 40,9                                   | 31,8               | 9,1                |
| 12.0002     | 2,7                                | 36,1                                   | -                  | -                  |
| 12.0003     | 1,2                                | 53,1                                   | 38,3               | 19,8               |
| 12.0004     | 2,9                                | 50,0                                   | 41,2               | 2,9                |
| 12.0005     | -                                  | -                                      | -                  | -                  |
| 12.0006     | 66,7                               | 33,3                                   | -                  | -                  |
| 12.0007     | 10,8                               | 37,8                                   | 24,3               | -                  |
| 12.0008     | -                                  | 57,1                                   | 42,9               | 9,5                |
| 12.0009     | -                                  | 62,5                                   | 25,0               | -                  |
| 12.0010     | 13,5                               | 29,7                                   | 16,2               | 2,7                |
| 12.0011     | 7,7                                | 53,8                                   | 15,4               | -                  |
| 12.0012     | 15,4                               | 54,7                                   | 52,0               | 41,7               |
| 12.0013     | 14,8                               | 43,8                                   | 35,2               | 15,2               |
| 12.0014     | 6,7                                | 55,6                                   | 37,0               | 29,6               |
| 12.0015     | 3,4                                | 43,9                                   | 28,1               | 3,5                |
| 12.0016     | 7,7                                | 48,9                                   | 39,8               | 26,1               |
| 12.0017     | 3,4                                | 64,3                                   | 53,6               | 37,5               |
| 12.0018     | 26,7                               | 35,7                                   | 28,6               | 14,3               |
| 12.0019     | 30,8                               | 60,0                                   | 40,0               | -                  |
| 12.0020     | 3,1                                | 40,6                                   | 31,2               | -                  |
| 12.0021     | 25,0                               | 32,5                                   | 30,0               | 10,0               |
| 12.0023     | 30,0                               | 22,2                                   | 22,2               | 11,1               |
| 12.0024     | 100,0                              | -                                      | -                  | -                  |
| 12.0026     | 17,6                               | 54,5                                   | 36,4               | 9,1                |
| 12.0027     | 35,7                               | 33,3                                   | 16,7               | -                  |
| 12.0028     | -                                  | 33,3                                   | 33,3               | -                  |
| 12.0029     | -                                  | 41,2                                   | 29,4               | 5,9                |
| 12.0030     | -                                  | 66,7                                   | 55,6               | -                  |
| 12.0032     | 30,0                               | 44,4                                   | 33,3               | -                  |
| 12.0033     | 100,0                              | -                                      | -                  | -                  |
| 12.0034     | -                                  | 66,7                                   | 27,8               | 11,1               |
| 12.0035     | 100,0                              | -                                      | -                  | -                  |
| 12.0036     | 7,7                                | 46,2                                   | 23,1               | -                  |
| 12.0037     | -                                  | -                                      | -                  | -                  |
| 12.0038     | 35,3                               | 42,9                                   | 35,7               | 7,1                |
| 12.0039     | -                                  | 75,0                                   | 12,5               | -                  |
| 12.0042     | -                                  | 100,0                                  | -                  | -                  |
| 12.0044     | 50,0                               | 33,3                                   | 28,6               | 4,8                |
| 12.0050     | -                                  | 50,0                                   | -                  | -                  |
| 12.0051     | 21,4                               | 71,4                                   | 57,1               | 7,1                |
| 12.0052     | 66,7                               | 33,3                                   | -                  | -                  |
| 12.0053     | 25,0                               | 25,0                                   | -                  | -                  |
| 12.0058     | -                                  | -                                      | -                  | -                  |
| 12.0063     | -                                  | 52,4                                   | 28,6               | -                  |
| 12.0067     | 14,3                               | 42,9                                   | 42,9               | -                  |
| 12.0071     | 36,4                               | 27,3                                   | 18,2               | -                  |
| 12.0079     | -                                  | 100,0                                  | 100,0              | -                  |
| <b>Woj.</b> | <b>11,8</b>                        | <b>47,9</b>                            | <b>36,1</b>        | <b>17,5</b>        |

a Ogółem

b W dedykowanym AOS

c W dedykowanym AOS w tym samym szpitalu

Opracowanie DAiS na podstawie danych NFZ

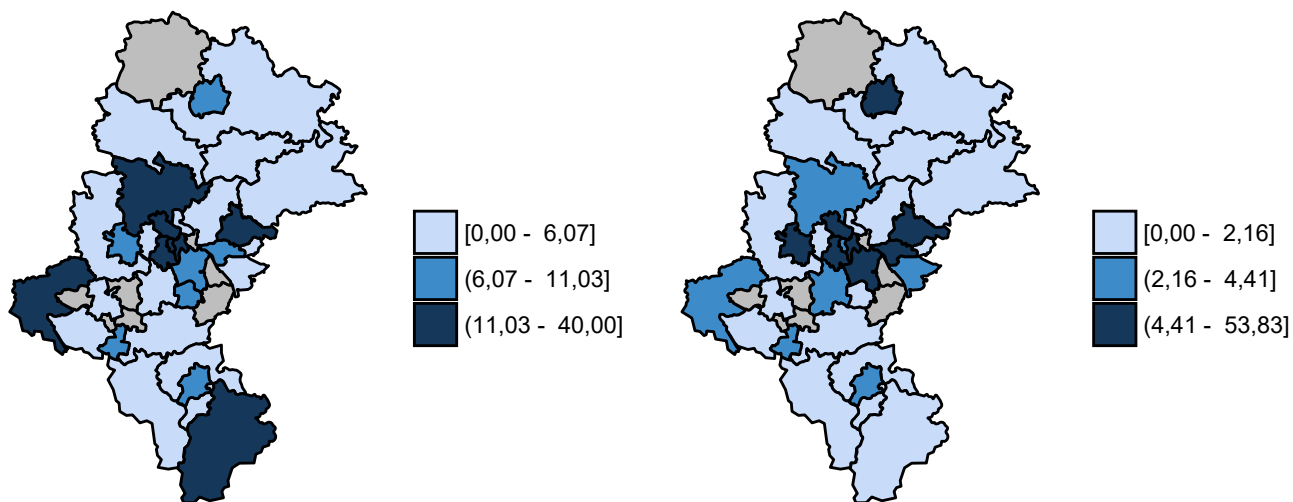
Przeanalizowano śmiertelność pohospitalizacyjną dla pacjentów z podgrupy. Dodatkowo obliczono wskaźnik śmiertelności standaryzowany wiekiem, płcią oraz współczynnikiem wielochorobowości. Dane zostały przedstawione w poniższych mapach oraz tabeli **2.1.213**.

**Tabela 2.1.213:** Statystyki dotyczące śmiertelności

| Woj.                | Liczba hospitalizacji [tys.] | Śmiertelność obserwowana |              |              | Śmiertelność standaryzowana |              |              |
|---------------------|------------------------------|--------------------------|--------------|--------------|-----------------------------|--------------|--------------|
|                     |                              | 30 [dni] [%]             | 60 [dni] [%] | 90 [dni] [%] | 30 [dni] [%]                | 60 [dni] [%] | 90 [dni] [%] |
| dolnośląskie        | 1,0                          | 7,7                      | 12,6         | 16,8         | 8,1                         | 12,8         | 16,5         |
| kujawsko-pomorskie  | 0,9                          | 6,3                      | 10,6         | 13,9         | 6,3                         | 10,5         | 13,9         |
| lubelskie           | 0,8                          | 10,9                     | 13,9         | 16,1         | 9,2                         | 11,5         | 13,5         |
| lubuskie            | 0,2                          | 12,7                     | 18,8         | 22,4         | 9,8                         | 14,1         | 16,4         |
| łódzkie             | 0,7                          | 5,5                      | 8,7          | 11,1         | 5,3                         | 8,7          | 10,9         |
| małopolskie         | 1,0                          | 6,4                      | 10,2         | 13,4         | 6,8                         | 10,8         | 14,0         |
| mazowieckie         | 2,4                          | 5,2                      | 8,3          | 10,7         | 6,1                         | 9,5          | 12,2         |
| opolskie            | 0,2                          | 11,2                     | 20,6         | 23,4         | 7,9                         | 14,1         | 16,6         |
| podkarpackie        | 0,8                          | 8,1                      | 12,3         | 16,8         | 6,5                         | 10,2         | 13,7         |
| podlaskie           | 0,2                          | 11,3                     | 16,4         | 21,8         | 6,0                         | 10,5         | 14,9         |
| pomorskie           | 0,6                          | 6,2                      | 11,3         | 13,8         | 6,0                         | 10,6         | 12,9         |
| śląskie             | 1,3                          | 7,7                      | 11,6         | 15,2         | 8,4                         | 12,5         | 16,4         |
| świętokrzyskie      | 0,4                          | 11,7                     | 17,1         | 22,4         | 7,7                         | 11,5         | 15,0         |
| warmińsko-mazurskie | 0,4                          | 7,0                      | 13,0         | 16,6         | 5,9                         | 11,4         | 14,4         |
| wielkopolskie       | 0,9                          | 7,7                      | 11,1         | 15,5         | 6,1                         | 8,9          | 12,6         |
| zachodniopomorskie  | 0,5                          | 5,4                      | 8,0          | 10,4         | 4,9                         | 7,1          | 9,6          |

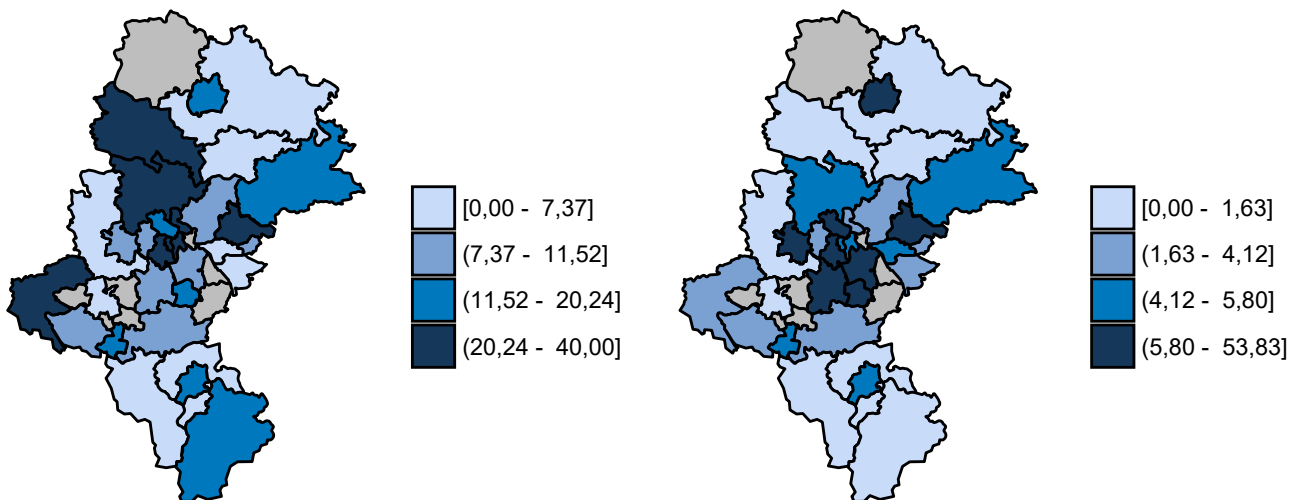
Opracowanie DAiS na podstawie danych NFZ

**Wykres 2.1.117:** Śmiertelność do 30 dni po wypisie: surowa (lewa mapa) i standaryzowana (prawa mapa)



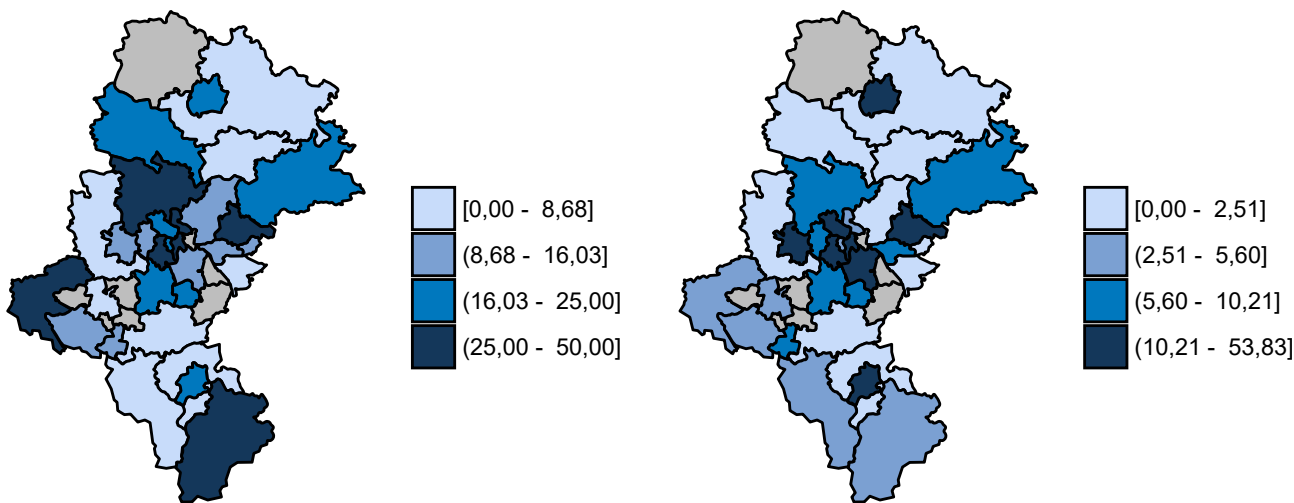
Opracowanie DAiS na podstawie danych z NFZ

Wykres 2.1.118: Śmiertelność do 60 dni po wypisie: surowa (lewa mapa) i standaryzowana (prawa mapa)



Opracowanie DAiS na podstawie danych z NFZ

Wykres 2.1.119: Śmiertelność do 90 dni po wypisie: surowa (lewa mapa) i standaryzowana (prawa mapa)



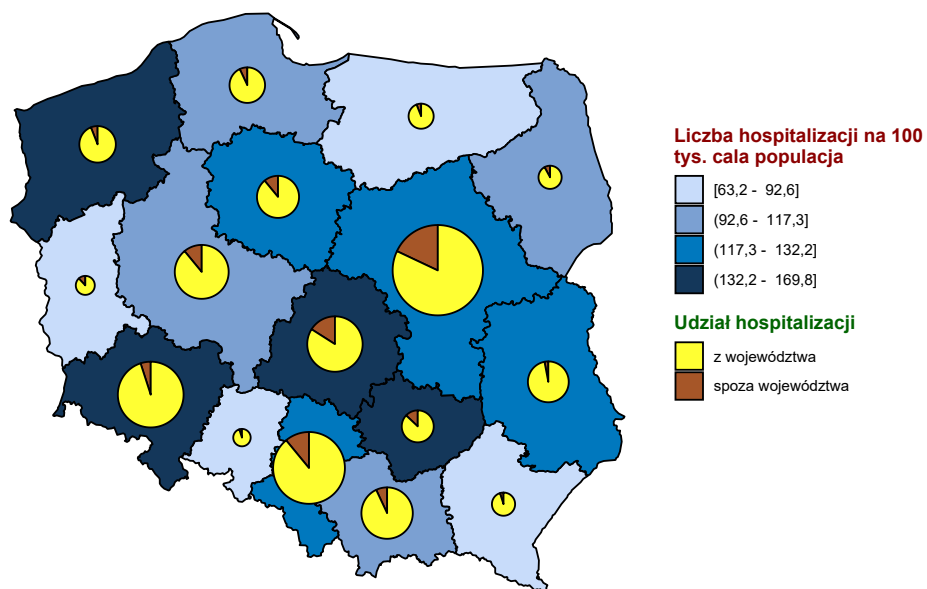
Opracowanie DAiS na podstawie danych z NFZ

## 2.1.11 Nowotwory niezłośliwe endokrynologiczne

W 2016 roku w województwie śląskim odnotowano 5,55 tys. hospitalizacji z powodu rozpoznania, zakwalifikowanych jako nowotwory niezłośliwe endokrynologiczne (dalej: podgrupa)<sup>73</sup>, co stanowiło 12,02% wszystkich hospitalizacji z powodu rozpoznania, które zakwalifikowano do grupy nowotwory niezłośliwe.

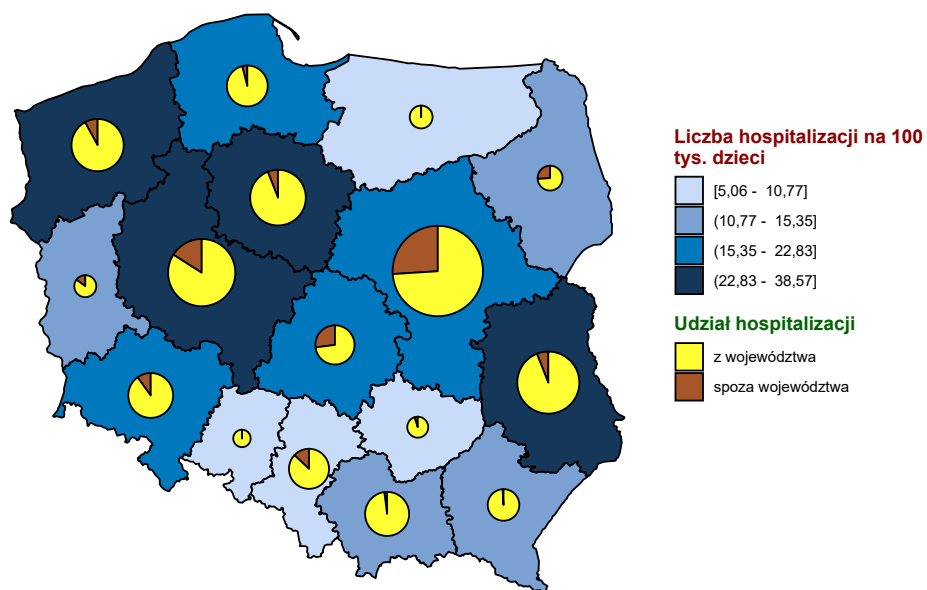
<sup>73</sup>W analizowanej podgrupie zostały uwzględnione następujące rozpoznania wg Międzynarodowej Klasyfikacji Chorób i Problemów Zdrowotnych ICD10: D34, D35, D35.0, D35.1, D35.2, D35.3, D35.4, D35.5, D35.6, D35.7, D35.8, D35.9, D44, D44.0, D44.1, D44.2, D44.3, D44.4, D44.5, D44.6, D44.7, D44.8, D44.9, E04, E04.0, E04.1, E04.2, E04.8, E04.9, E05, E05.0, E05.1, E05.2, E05.3, E05.4, E05.5, E05.8, E05.9, E21, E21.0, E21.1, E21.2, E21.3, E21.4, E21.5, E32, E32.0, E32.1, E32.8, E32.9.

**Mapa 2.1.53:** Liczba hospitalizacji na 100 tys. całej populacja oraz struktura hospitalizacji względem miejsca zamieszkania pacjenta



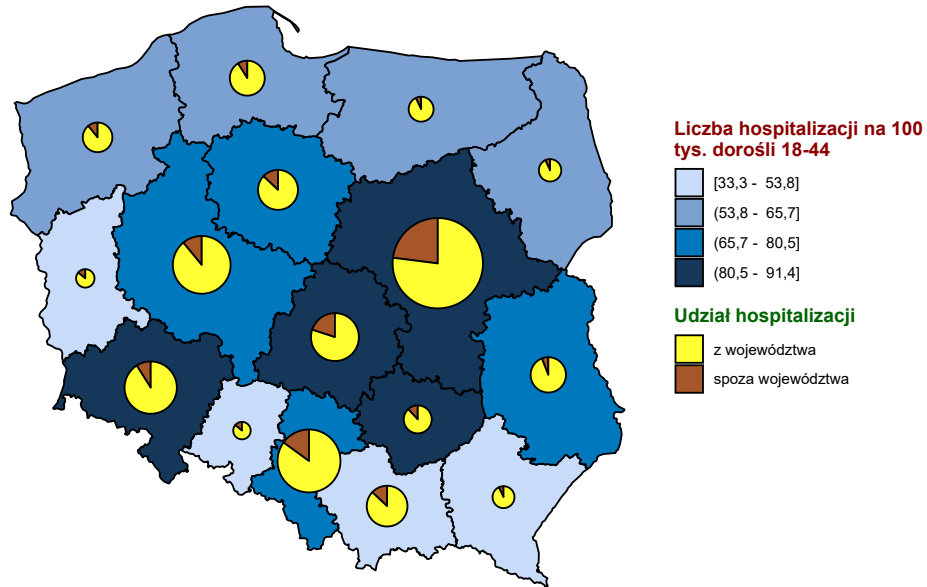
Opracowanie DAiS na podstawie danych z NFZ i GUS

**Mapa 2.1.54:** Liczba hospitalizacji na 100 tys. dzieci oraz struktura hospitalizacji względem miejsca zamieszkania pacjenta



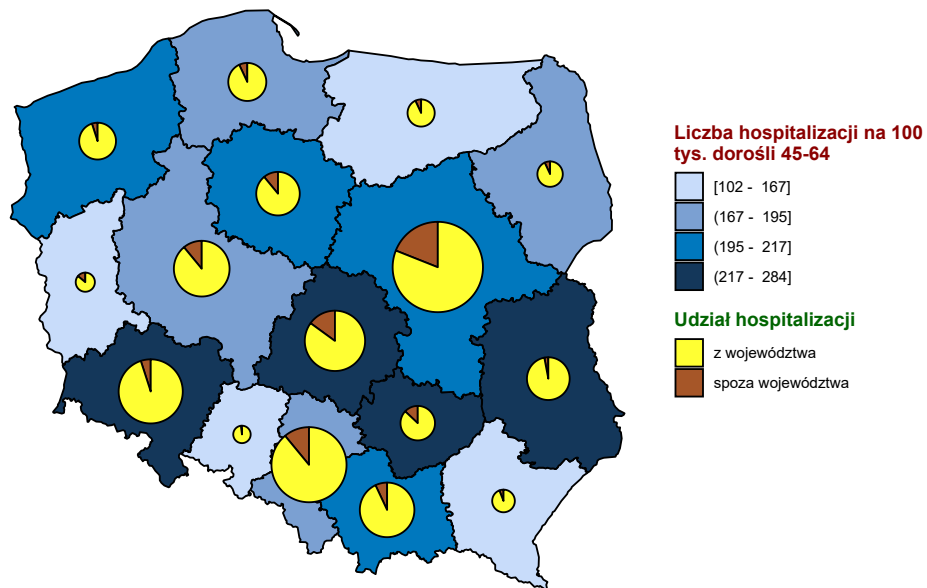
Opracowanie DAiS na podstawie danych z NFZ i GUS

**Mapa 2.1.55:** Liczba hospitalizacji na 100 tys. dorośli 18-44 oraz struktura hospitalizacji względem miejsca zamieszkania pacjenta



Opracowanie DAiS na podstawie danych z NFZ i GUS

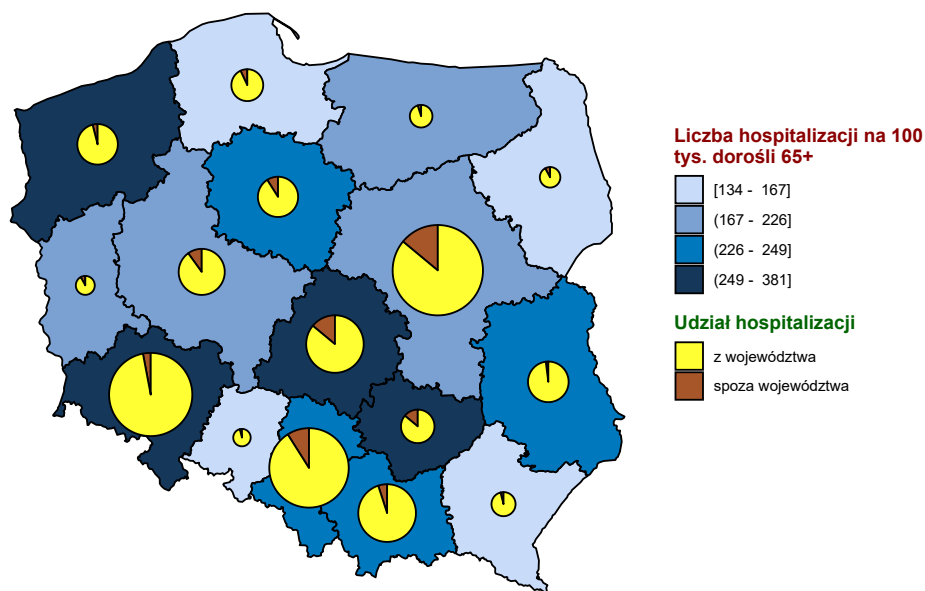
**Mapa 2.1.56:** Liczba hospitalizacji na 100 tys. dorośli 45-64 oraz struktura hospitalizacji względem miejsca zamieszkania pacjenta



Opracowanie DAiS na podstawie danych z NFZ i GUS

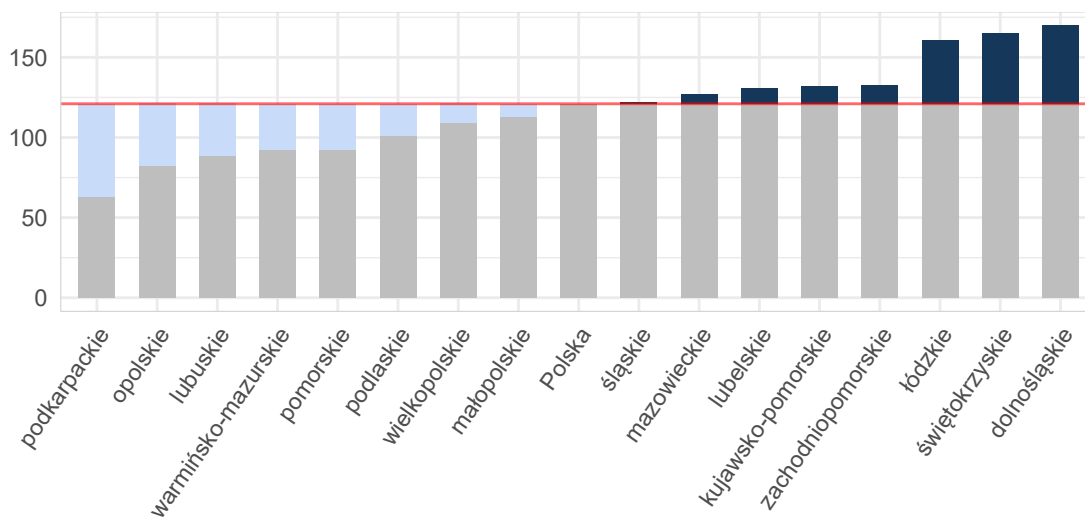


**Mapa 2.1.57:** Liczba hospitalizacji na 100 tys. dorośli 65+ oraz struktura hospitalizacji względem miejsca zamieszkania pacjenta



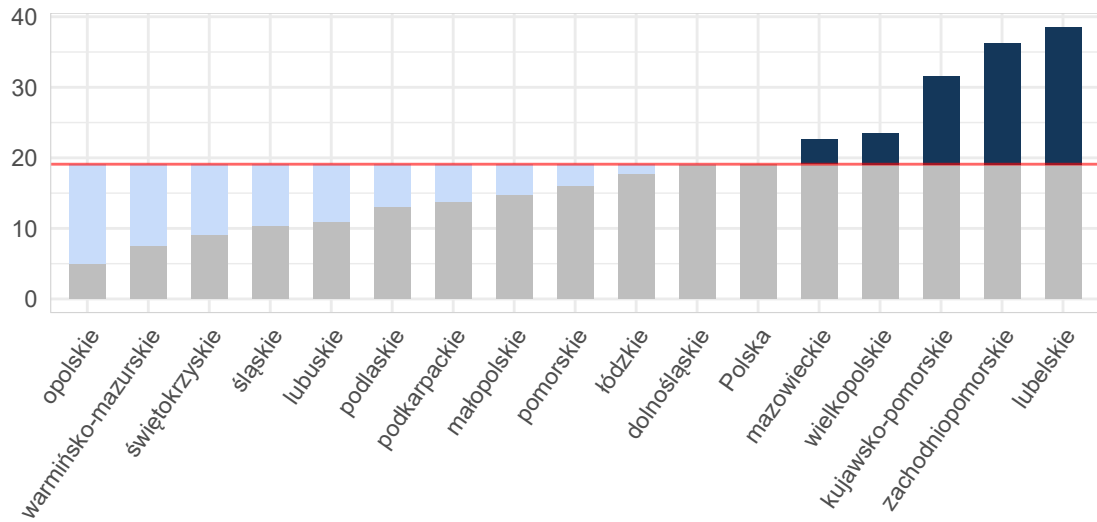
Opracowanie DAiS na podstawie danych z NFZ i GUS

**Wykres 2.1.120:** Liczba hospitalizacji na 100 tys. cała populacja



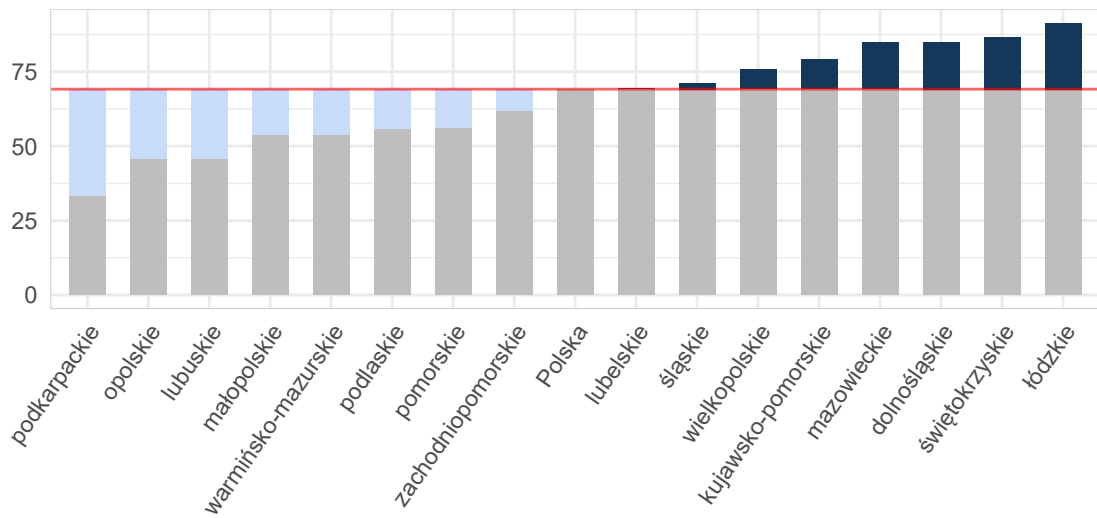
Opracowanie DAiS na podstawie danych z NFZ i GUS

**Wykres 2.1.121:** Liczba hospitalizacji na 100 tys. dzieci



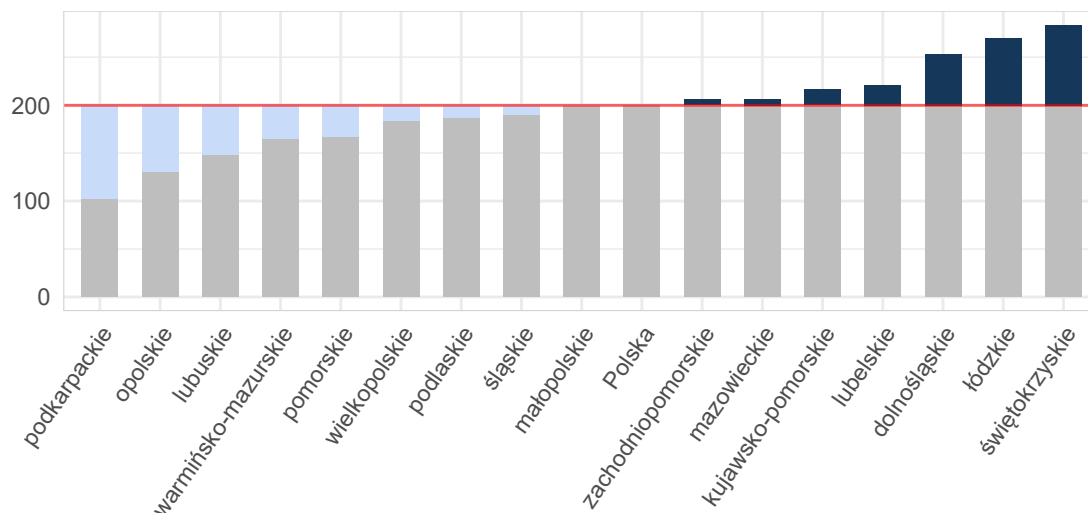
Opracowanie DAiS na podstawie danych z NFZ i GUS

**Wykres 2.1.122:** Liczba hospitalizacji na 100 tys. dorośli 18-44



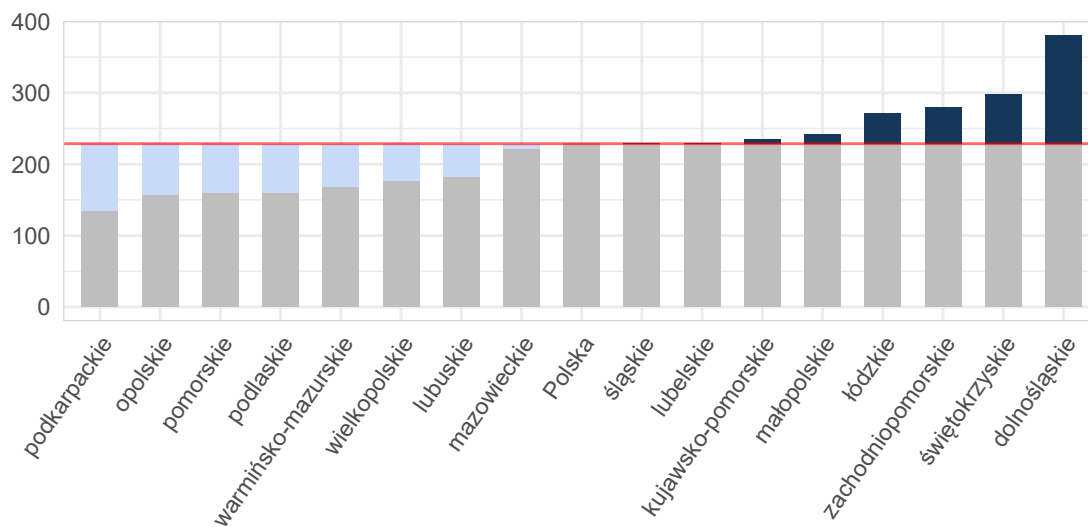
Opracowanie DAiS na podstawie danych z NFZ i GUS

**Wykres 2.1.123:** Liczba hospitalizacji na 100 tys. dorośli 45-64



Opracowanie DAiS na podstawie danych z NFZ i GUS

**Wykres 2.1.124:** Liczba hospitalizacji na 100 tys. dorośli 65+



Opracowanie DAiS na podstawie danych z NFZ i GUS

**Tabela 2.1.214:** Podstawowe statystyki dotyczące liczby i struktury hospitalizacji w poszczególnych województwach

| Woj.               | Łączna liczba hospitalizacji (w tym tryb jednolitego) [tys.] | Liczba hospitalizacji (w trybie jednolitego) [tys.] | Liczba hospitalizacji trwających 1 dzień (bez trybu jednolitego) [tys.] | Odsetek hospitalizacji spoza województwa [%] | Liczba hospitalizacji na 100 tys. ludności | Liczba hospitalizacji pacjentów z tego woj. w innych woj. |
|--------------------|--|---|---|--|--|---|
| dolnośląskie       | 4,93   | -   | 1,17  | 5,39   | 169,82                                     | 270   |
| kujawsko-pomorskie | 2,75   | -   | 0,06  | 11,19  | 132,11                                     | 255   |
| lubelskie          | 2,80   | -   | 0,53  | 3,86   | 131,02                                     | 270   |
| lubuskie           | 0,90   | -   | 0,02  | 12,24  | 88,36                                      | 353   |

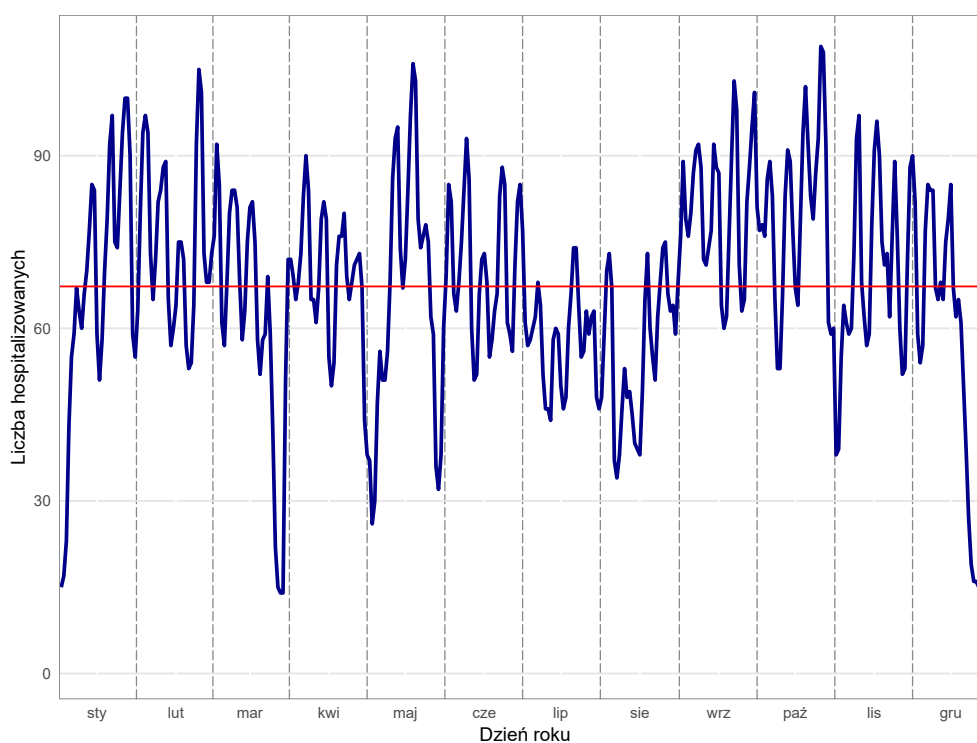
**Tabela 2.1.214:** Podstawowe statystyki dotyczące liczby i struktury hospitalizacji w poszczególnych województwach

| Woj.                | Łączna liczba hospitalizacji (w tym tryb jednolitego) [tys.] | Liczba hospitalizacji (w trybie jednolitego) [tys.] | Liczba hospitalizacji trwających 1 dzień (bez trybu jednolitego) [tys.] | Odsetek hospitalizacji spoza województwa [%] | Liczba hospitalizacji na 100 tys. ludności | Liczba hospitalizacji pacjentów z tego woj. w innych woj. |
|---------------------|--|---|---|--|--|---|
| łódzkie             | 4,00   | -   | 0,12  | 16,17  | 160,78                                     | 392   |
| małopolskie         | 3,82   | -   | 0,06  | 7,72   | 112,94                                     | 390   |
| mazowieckie         | 6,82   | -   | 0,94  | 18,79  | 127,08                                     | 576   |
| opolskie            | 0,82   | -   | 0,07  | 5,75   | 82,27                                      | 263   |
| podkarpackie        | 1,34   | -   | 0,21  | 5,73   | 63,17                                      | 277   |
| podlaskie           | 1,20   | -   | 0,03  | 8,42   | 101,13                                     | 167   |
| pomorskie           | 2,15   | -   | 0,06  | 7,51   | 92,63                                      | 267   |
| śląskie             | 5,55   | -   | 0,78  | 11,37  | 121,71                                     | 232   |
| świętokrzyskie      | 2,07   | -   | 0,01  | 13,07  | 164,90                                     | 234   |
| warmińsko-mazurskie | 1,33   | -   | 0,02  | 6,93   | 92,46                                      | 268   |
| wielkopolskie       | 3,79   | -   | 0,18  | 11,36  | 108,97                                     | 483   |
| zachodniopomorskie  | 2,26   | -   | 0,06  | 6,27   | 132,48                                     | 269   |
| <b>Polska</b>       | <b>46,52</b>   | -   | <b>4,31</b>   | <b>10,68</b>                                 | <b>121,04</b>                              | <b>4 966</b>  |

Opracowanie DAiS na podstawie danych z NFZ i GUS

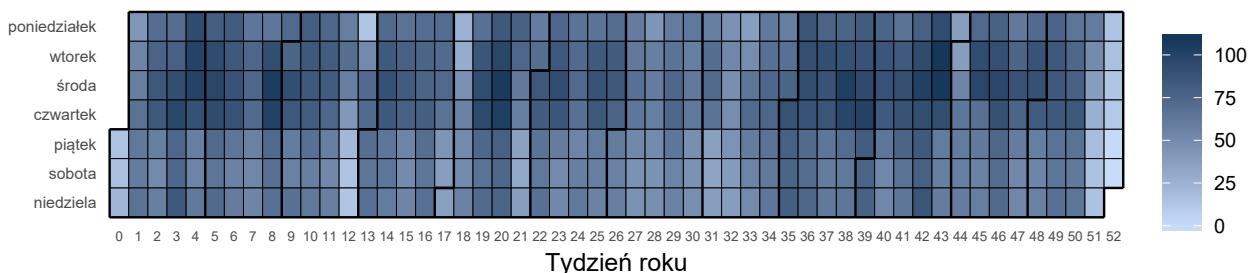
W województwie śląskim średnio w 2016 r. dziennie hospitalizowanych było 67 pacjentów, którzy spędzili co najmniej jedną noc w szpitalu z powodu rozpoznai z analizowanej podgrupy chorób. W ciągu tego roku maksymalna odnotowana dzienna liczba hospitalizowanych wyniosła 109, a minimalna 1. Na Wykresie 2.1.125 zaprezentowano liczbę osób hospitalizowanych łącznie z hospitalizowanymi, których przyjęto i wypisano ze szpitala tego samego dnia (nie spędzili nocy w szpitalu) w poszczególnych dniach 2016 roku w formie szeregu czasowego, a na Wykresie 2.1.126 w formie kalendarzowej mapy ciepła.

**Wykres 2.1.125:** Dzienna liczba hospitalizowanych - szereg czasowy



Opracowanie DAiS na podstawie danych z NFZ

**Wykres 2.1.126:** Dzienna liczba hospitalizowanych - kalendarzowa mapa ciepła



Opracowanie DAiS na podstawie danych z NFZ

Liczba świadczeniodawców w województwie śląskim, którzy hospitalizowali przynajmniej jednego pacjenta z analizowaną przyczyną wyniosła 70. Z kolei 80% wszystkich hospitalizacji w województwie śląskim z powodu rozpoznanej wchodzących w skład analizowanej podgrupy zostało wykazane przez 10 świadczeniodawców.

**Tabela 2.1.215:** Lista świadczeniodawców hospitalizujących co najmniej jednego pacjenta

| ID      | Nazwa  | Powiat              |
|---------|--|---------------------|
| 12.0001 | Zespół Zakładów Opieki Zdrowotnej w Cieszynie  | cieszyński          |
| 12.0002 | Samodzielny Publiczny Szpital Kliniczny Nr 6 Śląskiego Uniwersytetu Medycznego w Katowicach Górnośląskie Centrum Zdrowia Dziecka im. Jana Pawła II | m. Katowice         |
| 12.0003 | Wojewódzki Szpital Specjalistyczny im. Najświętszej Maryi Panny w Częstochowie   | m. Częstochowa      |
| 12.0004 | SP ZOZ Wojewódzki Szpital Specjalistyczny nr 3 w Rybniku   | m. Rybnik           |
| 12.0005 | Katowickie Centrum Onkologii   | m. Katowice         |
| 12.0006 | Chorzowskie Centrum Pediatrii i Onkologii im. dr. Edwarda Hankego  | m. Chorzów          |
| 12.0007 | Samodzielny Publiczny Szpital Kliniczny nr 7 Śląskiego Uniwersytetu Medycznego w Katowicach Górnośląskie Centrum Medyczne im. prof. Leszka Gieca   | m. Katowice         |
| 12.0008 | Beskidzkie Centrum Onkologii - Szpital Miejski im. Jana Pawła II w Bielsku - Białej  | m. Bielsko-Biała    |
| 12.0009 | Centrum Onkologii - Instytut im. Marii Skłodowskiej - Curie  | m. Gliwice          |
| 12.0010 | SP ZOZ Szpital Wielospecjalistyczny w Jaworznie  | m. Jaworzno         |
| 12.0011 | Powiatowy Publiczny ZOZ w Rydułtowach i Wodzisławiu Śląskim z siedzibą w Wodzisławiu Śląskim   | wodzisławski        |
| 12.0012 | Wojewódzki Szpital Specjalistyczny nr 5 im. św. Barbary w Sosnowcu   | m. Sosnowiec        |
| 12.0013 | Wojewódzki Szpital Specjalistyczny nr 2 w Jastrzębie Zdroju  | m. Jastrzębie-Zdrój |
| 12.0014 | Szpital Wojewódzki w Bielsku - Białej  | m. Bielsko-Biała    |
| 12.0015 | Sosnowiecki Szpital Miejski sp. z o.o.   | m. Sosnowiec        |
| 12.0016 | Uniwersyteckie Centrum Kliniczne im. prof. K. Gibińskiego Śląskiego Uniwersytetu Medycznego w Katowicach   | m. Katowice         |
| 12.0017 | SP ZOZ Wojewódzki Szpital Specjalistyczny nr 4 w Bytomiu   | m. Bytom            |
| 12.0018 | Szpital Miejski w Rudzie Śląskiej sp. z o.o.   | m. Ruda Śląska      |
| 12.0019 | SP ZOZ Miejski Szpital Zespolony w Częstochowie  | m. Częstochowa      |
| 12.0020 | Megrez sp. z o.o.  | m. Tychy            |
| 12.0021 | Zagłębiowskie Centrum Onkologii Szpital Specjalistyczny im. Sz. Starkiewicza w Dąbrowie Górniczej  | m. Dąbrowa Górnicza |
| 12.0023 | Szpital Rejonowy im. dr. Józefa Rostka w Raciborzu   | raciborski          |
| 12.0024 | Szpital Specjalistyczny nr 2 w Bytomiu   | m. Bytom            |
| 12.0025 | Samodzielny Publiczny Szpital Kliniczny im. Andrzeja Mielęckiego Śląskiego Uniwersytetu Medycznego w Katowicach,                                   | m. Katowice         |
| 12.0026 | Szpital Powiatowy w Zawierciu  | zawierciański       |
| 12.0027 | Wielospecjalistyczny Szpital Powiatowy s.a.  | tarnogórski         |
| 12.0028 | Zespół Zakładów Opieki Zdrowotnej w Żywcu  | żywiecki            |
| 12.0029 | Samodzielny Publiczny Szpital Kliniczny nr 1 im. prof. Stanisława Szyszko Sum w Katowicach   | m. Zabrze           |
| 12.0030 | Powiatowy Zespół Zakładów Opieki Zdrowotnej  | będziński           |
| 12.0032 | SP ZOZ Zespół Szpitali Miejskich w Chorzowie   | m. Chorzów          |
| 12.0033 | Szpital Zakonu Bonifratrów w Katowicach sp. z o.o.   | m. Katowice         |
| 12.0034 | Szpital Miejski w Zabrzu sp. z o.o.  | m. Zabrze           |
| 12.0035 | Gliwickie Centrum Medyczne   | m. Gliwice          |
| 12.0036 | Centrum Dializa sp. z o.o.   | pszczyński          |
| 12.0037 | Szpital w Knurowie   | gliwicki            |
| 12.0038 | Szpital Specjalistyczny nr 1 w Bytomiu   | m. Bytom            |
| 12.0039 | ZOZ w Świętochłowicach sp. z o.o.  | m. Świętochłowice   |

**Tabela 2.1.215:** Lista świadczeniodawców hospitalizujących co najmniej jednego pacjenta

| ID      | Nazwa   | Powiat                  |
|---------|---|-------------------------|
| 12.0041 | Miejskie Zakłady Opieki Zdrowotnej w Żorach sp. z o.o.  | m. Żory                 |
| 12.0042 | SP ZOZ w Myszkowie  | myszkowski              |
| 12.0044 | Centrum Zdrowia w Mikołowie sp. z o.o.  | mikołowski              |
| 12.0045 | Szpital w Pyskowicach sp. z o.o.  | gliwicki                |
| 12.0048 | SP ZOZ w Lublińcu   | lubliniecki             |
| 12.0049 | Szpital Miejski w Siemianowicach Śląskich sp. z o.o.  | m. Siemianowice Śląskie |
| 12.0050 | Centrum Pediatrii im. Jana Pawła II w Sosnowcu sp. z o.o.   | m. Sosnowiec            |
| 12.0051 | Okręgowy Szpital Kolejowy w Katowicach Spzoz  | m. Katowice             |
| 12.0052 | Szpital Pediatryczny w Bielsku - Białej   | m. Bielsko-Biała        |
| 12.0054 | Szpital Specjalistyczny w Zabrze sp. z o.o.   | m. Zabrze               |
| 12.0055 | Beskidzkie Centrum Medyczne sp. z o.o.  | m. Bielsko-Biała        |
| 12.0056 | SP ZOZ Szpital nr 2 im. dr. Tadeusza Boczonja w Mysłowicach   | m. Mysłowice            |
| 12.0057 | Śląskie Centrum Reumatologii, Rehabilitacji i Zapobiegania Niepełnosprawności im. Gen. Jerzego Ziętka w Ustroniu sp. z o.o. | cieszyński              |
| 12.0058 | Piekarskie Centrum Medyczne sp. z o.o.  | m. Piekary Śląskie      |
| 12.0059 | SP ZOZ Szpital Psychiatryczny   | gliwicki                |
| 12.0061 | Szpital Miejski w Tychach   | m. Tychy                |
| 12.0062 | NZOZ Szpital Specjalistyczny im. prof. E. Michałowskiego  | m. Katowice             |
| 12.0063 | Szpital Murcki sp. z o.o.   | m. Katowice             |
| 12.0065 | Szpital Miejski nr 4 w Gliwicach sp. z o.o.   | m. Gliwice              |
| 12.0066 | Szpital Chirurgii Małoinwazyjnej i Rekonstrukcyjnej sp. z o.o.  | m. Bielsko-Biała        |
| 12.0067 | SP ZOZ Szpital Kolejowy w Wilkowicach - Bystrej   | bielski                 |
| 12.0069 | ZOZ w Kłobucku  | kłobucki                |
| 12.0070 | SP ZOZ MSWiA w Katowicach im. Sierżanta Grzego  | m. Katowice             |
| 12.0071 | NZOZ Vito - Med sp. z o.o.  | m. Gliwice              |
| 12.0074 | Mysłowickie Centrum Zdrowia sp. z o.o.  | m. Mysłowice            |
| 12.0076 | Szpital św. Józefa sp. z o.o.   | mikołowski              |
| 12.0079 | Polska Grupa Medyczna sp. z o.o.  | częstochowski           |
| 12.0082 | Szpital Polskie s.a.  | m. Katowice             |
| 12.0086 | NZOZ Euromedic Kliniki Specjalistyczne s.a.   | m. Katowice             |
| 12.0103 | NZOZ Silesia - Med s.a.   | pszczyński              |
| 12.0107 | Zakon Posługujących Chorym Ojcowie Kamilianie   | tarnogórski             |
| 12.0113 | EMC Silesia sp. z o.o.  | m. Katowice             |
| 12.2984 | Centrum Medyczne Małgorzata   | m. Częstochowa          |

Opracowanie DAiS na podstawie danych NFZ

Największy świadczeniodawca (pod względem liczby hospitalizacji) sprawozdał 1,58 tys. hospitalizacji dla 1,32 tys. pacjentów. Tym samym 28,47% hospitalizacji z całego województwa odnotowano u tego świadczeniodawcy. Tabela 2.1.216 prezentuje szczegółowe informacje dotyczące liczby hospitalizacji i liczby pacjentów hospitalizowanych w ramach poszczególnych świadczeniodawców.

**Tabela 2.1.216:** Liczba hospitalizacji wykazanych przez świadczeniodawców

| ID      | Liczba pacjentów [tys.] | Łączna liczba hospitalizacji (w tym tryb jednodniowy) [tys.] | Liczba hospitalizacji trwających 1 dzień (bez trybu jednodniowego) [tys.] | Liczba hospitalizacji jednodniowych [tys.] | Procent hospitalizacji w województwie [%] | Skumulowany procent hospitalizacji w województwie [%] |
|---------|-------------------------|--|---|--|---|---|
| 12.0009 | 1,32                    | 1,58   | 0,73  | -  | 28,5                                      | 28,5  |
| 12.0024 | 0,68                    | 0,70   | 0,00  | -  | 12,6                                      | 41,1  |
| 12.0016 | 0,60                    | 0,64   | 0,00  | -  | 11,5                                      | 52,6  |
| 12.0058 | 0,32                    | 0,33   | 0,00  | -  | 6,0                                       | 58,5  |
| 12.0010 | 0,27                    | 0,28   | -   | -  | 5,0                                       | 63,5  |
| 12.0025 | 0,22                    | 0,26   | 0,00  | -  | 4,6                                       | 68,2  |
| 12.0004 | 0,23                    | 0,25   | 0,02  | -  | 4,6                                       | 72,7  |
| 12.0008 | 0,20                    | 0,21   | 0,00  | -  | 3,7                                       | 76,5  |
| 12.0012 | 0,13                    | 0,14   | -   | -  | 2,4                                       | 78,9  |
| 12.0032 | 0,09                    | 0,10   | -   | -  | 1,8                                       | 80,7  |
| 12.0003 | 0,09                    | 0,09   | 0,00  | -  | 1,6                                       | 82,3  |

Tabela 2.1.216: Liczba hospitalizacji wykazanych przez świadczeniodawców

| ID      | Liczba pacjentów [tys.] | Łączna liczba hospitalizacji (w tym tryb jednodniowy) [tys.] | Liczba hospitalizacji trwających 1 dzień (bez trybu jednodniowego) [tys.] | Liczba hospitalizacji jednodniowych [tys.] | Procent hospitalizacji w województwie [%] | Skumulowany procent hospitalizacji w województwie [%] |
|---------|-------------------------|--|---|--|---|---|
| 12.0079 | 0,05                    | 0,05   | -   | -  | 1,0                                       | 83,3  |
| 12.0037 | 0,05                    | 0,05   | -   | -  | 0,9                                       | 84,2  |
| 12.0048 | 0,05                    | 0,05   | -   | -  | 0,9                                       | 85,1  |
| 12.0013 | 0,05                    | 0,05   | 0,00  | -  | 0,9                                       | 86,0  |
| 12.0007 | 0,04                    | 0,04   | -   | -  | 0,8                                       | 86,7  |
| 12.0002 | 0,04                    | 0,04   | 0,00  | -  | 0,7                                       | 87,5  |
| 12.0029 | 0,04                    | 0,04   | -   | -  | 0,7                                       | 88,2  |
| 12.0103 | 0,04                    | 0,04   | -   | -  | 0,7                                       | 89,0  |
| 12.0011 | 0,03                    | 0,03   | 0,00  | -  | 0,6                                       | 89,5  |
| 12.0070 | 0,03                    | 0,03   | -   | -  | 0,6                                       | 90,1  |
| 12.0054 | 0,03                    | 0,03   | -   | -  | 0,6                                       | 90,7  |
| 12.0026 | 0,03                    | 0,03   | -   | -  | 0,5                                       | 91,3  |
| 12.0038 | 0,03                    | 0,03   | 0,00  | -  | 0,5                                       | 91,8  |
| 12.0034 | 0,03                    | 0,03   | -   | -  | 0,5                                       | 92,3  |
| 12.0056 | 0,03                    | 0,03   | -   | -  | 0,5                                       | 92,8  |
| 12.0015 | 0,02                    | 0,02   | -   | -  | 0,5                                       | 93,2  |
| 12.0049 | 0,02                    | 0,02   | -   | -  | 0,5                                       | 93,7  |
| 12.0076 | 0,02                    | 0,02   | -   | -  | 0,5                                       | 94,1  |
| 12.0069 | 0,02                    | 0,02   | -   | -  | 0,4                                       | 94,5  |
| 12.0014 | 0,02                    | 0,02   | 0,00  | -  | 0,4                                       | 94,9  |
| 12.0020 | 0,02                    | 0,02   | 0,00  | -  | 0,3                                       | 95,2  |
| 12.0030 | 0,02                    | 0,02   | -   | -  | 0,3                                       | 95,6  |
| 12.0001 | 0,02                    | 0,02   | -   | -  | 0,3                                       | 95,9  |
| 12.0023 | 0,02                    | 0,02   | -   | -  | 0,3                                       | 96,2  |
| 12.0066 | 0,02                    | 0,02   | -   | -  | 0,3                                       | 96,4  |
| 12.0063 | 0,01                    | 0,01   | -   | -  | 0,3                                       | 96,7  |
| 12.0019 | 0,01                    | 0,01   | -   | -  | 0,2                                       | 96,9  |
| 12.0042 | 0,01                    | 0,01   | -   | -  | 0,2                                       | 97,2  |
| 12.0051 | 0,01                    | 0,01   | -   | -  | 0,2                                       | 97,4  |
| 12.0082 | 0,01                    | 0,01   | -   | -  | 0,2                                       | 97,6  |
| 12.0005 | 0,01                    | 0,01   | 0,00  | -  | 0,2                                       | 97,8  |
| 12.0018 | 0,01                    | 0,01   | -   | -  | 0,2                                       | 98,0  |
| 12.0028 | 0,01                    | 0,01   | -   | -  | 0,2                                       | 98,2  |
| 12.0036 | 0,01                    | 0,01   | 0,00  | -  | 0,2                                       | 98,3  |
| 12.0027 | 0,01                    | 0,01   | -   | -  | 0,1                                       | 98,5  |
| 12.0021 | 0,01                    | 0,01   | -   | -  | 0,1                                       | 98,6  |
| 12.0039 | 0,01                    | 0,01   | -   | -  | 0,1                                       | 98,7  |
| 12.0041 | 0,01                    | 0,01   | -   | -  | 0,1                                       | 98,8  |
| 12.0033 | 0,01                    | 0,01   | -   | -  | 0,1                                       | 99,0  |
| 12.0044 | 0,01                    | 0,01   | -   | -  | 0,1                                       | 99,1  |
| 12.0045 | 0,00                    | 0,01   | 0,00  | -  | 0,1                                       | 99,2  |
| 12.0052 | 0,00                    | 0,00   | -   | -  | 0,1                                       | 99,2  |
| 12.0067 | 0,00                    | 0,00   | -   | -  | 0,1                                       | 99,3  |
| 12.0071 | 0,00                    | 0,00   | -   | -  | 0,1                                       | 99,4  |
| 12.0086 | 0,00                    | 0,00   | 0,00  | -  | 0,1                                       | 99,5  |
| 12.0006 | 0,00                    | 0,00   | -   | -  | 0,1                                       | 99,5  |
| 12.0017 | 0,00                    | 0,00   | -   | -  | 0,1                                       | 99,6  |
| 12.0055 | 0,00                    | 0,00   | -   | -  | 0,1                                       | 99,6  |
| 12.0057 | 0,00                    | 0,00   | -   | -  | 0,1                                       | 99,7  |
| 12.0061 | 0,00                    | 0,00   | -   | -  | 0,1                                       | 99,7  |
| 12.0062 | 0,00                    | 0,00   | -   | -  | 0,1                                       | 99,8  |
| 12.2984 | 0,00                    | 0,00   | -   | -  | 0,1                                       | 99,8  |
| 12.0035 | 0,00                    | 0,00   | -   | -  | 0,0                                       | 99,9  |
| 12.0050 | 0,00                    | 0,00   | -   | -  | 0,0                                       | 99,9  |
| 12.0059 | 0,00                    | 0,00   | -   | -  | 0,0                                       | 99,9  |
| 12.0065 | 0,00                    | 0,00   | -   | -  | 0,0                                       | 99,9  |
| 12.0074 | 0,00                    | 0,00   | -   | -  | 0,0                                       | 100,0   |
| 12.0107 | 0,00                    | 0,00   | -   | -  | 0,0                                       | 100,0   |

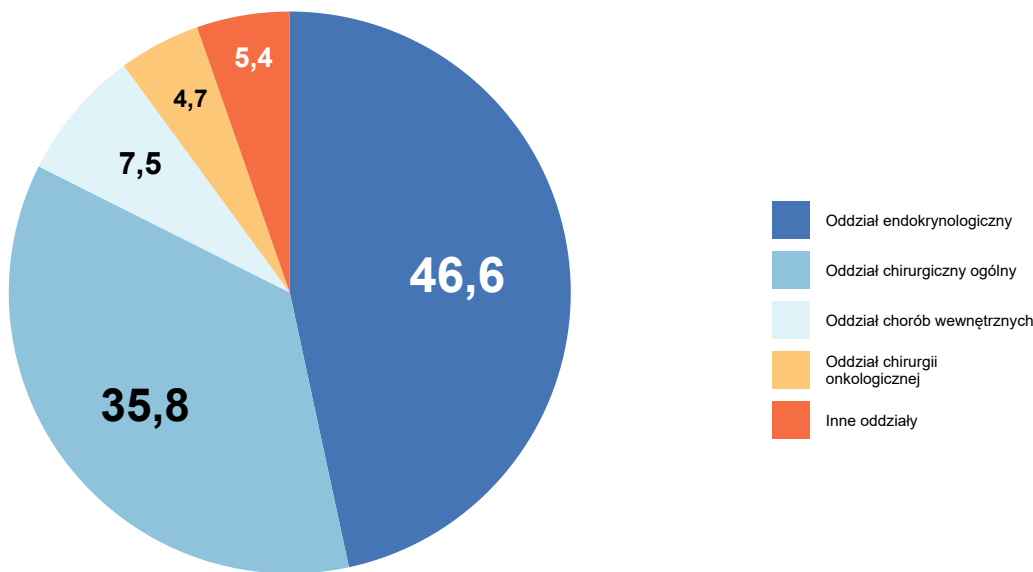
**Tabela 2.1.216:** Liczba hospitalizacji wykazanych przez świadczeniodawców

| ID          | Liczba pacjentów [tys.] | Łączna liczba hospitalizacji (w tym tryb jednolodowy) [tys.] | Liczba hospitalizacji trwających 1 dzień (bez trybu jednolodowego) [tys.] | Liczba hospitalizacji jednolodowych [tys.] | Procent hospitalizacji w województwie [%] | Skumulowany procent hospitalizacji w województwie [%] |
|-------------|-------------------------|--|---|--|---|---|
| 12.0113     | 0,00                    | 0,00   | -   | -  | 0,0                                       | 100,0   |
| <b>Woj.</b> | <b>4,96</b>             | <b>5,55</b>  | <b>0,78</b>   | -  | <b>100,0</b>                              | <b>100,0</b>  |

Opracowanie DAiS na podstawie danych NFZ

Przeprowadzono analizę mającą na celu odpowiedź na pytanie na jakich oddziałach<sup>74</sup> i w ramach jakich zakresów w 2016 roku hospitalizowani byli pacjenci z analizowaną przyczyną. Największą liczbą hospitalizacji charakteryzowały się oddziały: Oddział endokrynologiczny oraz Oddział chirurgiczny ogólny. Hospitalizacje na tych dwóch oddziałach stanowiły łącznie 82,4% hospitalizacji w analizowanej grupie. Natomiast najwięcej hospitalizacji sprawozdano w ramach zakresów: Endokrynologia - hospitalizacja oraz Chirurgia ogólna - hospitalizacja. Hospitalizacje w ramach tych dwóch zakresów stanowiły łącznie 81,9%.

**Wykres 2.1.127:** Rozkład hospitalizacji wg oddziałów

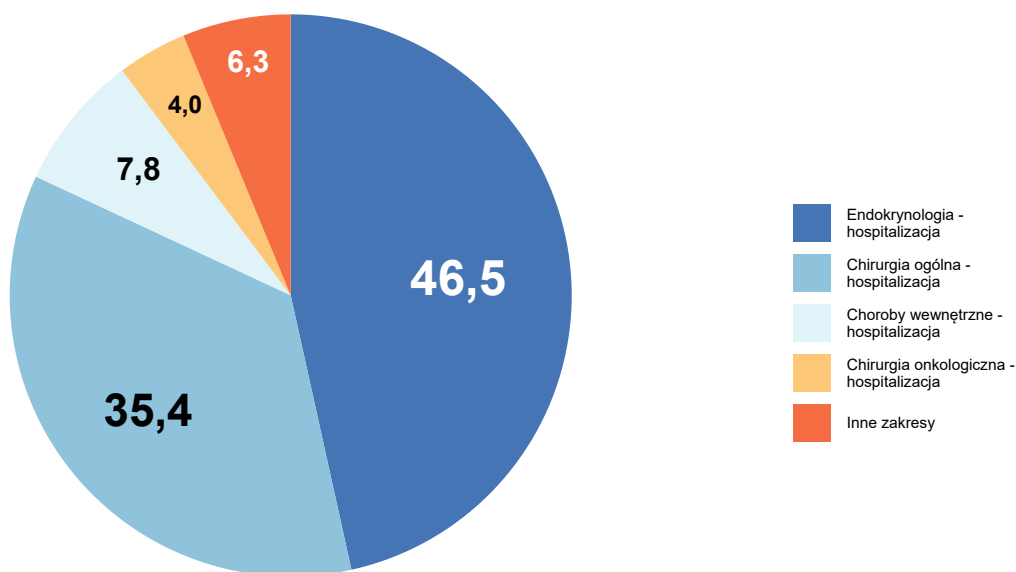


Opracowanie DAiS na podstawie danych NFZ

<sup>74</sup>Przez oddział rozumie się VIII część kodu resortowego, charakteryzującego komórkę organizacyjną przedsiębiorstwa podmiotu leczniczego (Rozporządzenie Ministra Zdrowia z dnia 17 maja 2012 r. w sprawie systemu resortowych kodów identyfikacyjnych oraz szczegółowego sposobu ich nadawania (Dz. U. 2012 poz. 594))



Wykres 2.1.128: Rozkład hospitalizacji wg zakresów



Opracowanie DAiS na podstawie danych NFZ

Szczegółowe dane odnośnie liczby hospitalizacji na poszczególnych oddziałach i w ramach poszczególnych zakresów prezentują Tabela 2.1.217 oraz Tabela 2.1.218. Ze względu na występującą możliwość sprawozdania tej samej hospitalizacji na kilku oddziałach lub zakresach, liczba hospitalizacji w danym szpitalu liczona według zakresów i według oddziałów niekoniecznie jest taka sama.

Tabela 2.1.217: Liczba hospitalizacji wykazanych przez świadczeniodawców wg oddziałów

| ID      | Oddział endokrynologiczny [tys.] | Oddział chirurgiczny ogólny [tys.] | Oddział chorób wewnętrznych [tys.] | Oddział chirurgii onkologicznej [tys.] | Oddział neurochirurgiczny [tys.] | Inne oddziały [tys.] | Suma [tys.] |
|---------|----------------------------------|------------------------------------|------------------------------------|--|----------------------------------|----------------------|-------------|
| 12.0009 | 1,43                             | -                                  | -                                  | 0,15                                   | -                                | -                    | 1,58        |
| 12.0024 | -                                | 0,68                               | 0,01                               | -                                      | -                                | 0,00                 | 0,70        |
| 12.0016 | 0,51                             | 0,04                               | 0,02                               | -                                      | 0,07                             | -                    | 0,64        |
| 12.0058 | 0,18                             | 0,14                               | 0,01                               | -                                      | -                                | -                    | 0,33        |
| 12.0010 | -                                | 0,26                               | 0,01                               | -                                      | -                                | 0,00                 | 0,28        |
| 12.0025 | 0,14                             | 0,08                               | 0,03                               | -                                      | -                                | 0,01                 | 0,26        |
| 12.0004 | 0,24                             | 0,01                               | 0,01                               | -                                      | -                                | 0,00                 | 0,25        |
| 12.0008 | -                                | 0,14                               | -                                  | 0,07                                   | -                                | 0,00                 | 0,21        |
| 12.0012 | -                                | 0,11                               | 0,01                               | -                                      | 0,02                             | 0,00                 | 0,14        |
| 12.0032 | 0,10                             | -                                  | 0,00                               | -                                      | -                                | -                    | 0,10        |
| 12.0003 | -                                | 0,02                               | 0,01                               | 0,04                                   | -                                | 0,01                 | 0,09        |
| 12.0079 | -                                | 0,05                               | 0,00                               | -                                      | -                                | -                    | 0,05        |
| 12.0037 | -                                | 0,04                               | 0,01                               | -                                      | -                                | 0,00                 | 0,05        |
| 12.0048 | -                                | 0,04                               | 0,01                               | -                                      | -                                | -                    | 0,05        |
| 12.0013 | -                                | 0,02                               | 0,02                               | -                                      | -                                | 0,00                 | 0,05        |
| 12.0007 | -                                | -                                  | 0,03                               | -                                      | -                                | 0,01                 | 0,04        |
| 12.0002 | -                                | -                                  | -                                  | -                                      | -                                | 0,04                 | 0,04        |
| 12.0029 | -                                | 0,00                               | 0,00                               | -                                      | -                                | 0,04                 | 0,04        |

Tabela 2.1.217: Liczba hospitalizacji wykazanych przez świadczeniodawców wg oddziałów

| ID          | Oddział endokrynologiczny [tys.] | Oddział chirurgiczny ogólny [tys.] | Oddział chorób wewnętrznych [tys.] | Oddział chirurgii onkologicznej [tys.] | Oddział neurochirurgiczny [tys.] | Inne oddziały [tys.] | Suma [tys.] |
|-------------|----------------------------------|------------------------------------|------------------------------------|--|----------------------------------|----------------------|-------------|
| 12.0103     | -                                | 0,04                               | -                                  | -                                      | -                                | -                    | 0,04        |
| 12.0011     | -                                | 0,01                               | 0,02                               | -                                      | -                                | 0,00                 | 0,03        |
| 12.0070     | -                                | 0,03                               | 0,00                               | -                                      | -                                | -                    | 0,03        |
| 12.0054     | -                                | 0,03                               | -                                  | -                                      | -                                | 0,01                 | 0,03        |
| 12.0026     | -                                | 0,02                               | 0,01                               | -                                      | -                                | 0,00                 | 0,03        |
| 12.0038     | -                                | 0,02                               | 0,01                               | -                                      | -                                | 0,00                 | 0,03        |
| 12.0034     | -                                | 0,02                               | 0,00                               | -                                      | -                                | 0,00                 | 0,03        |
| 12.0056     | -                                | 0,02                               | 0,00                               | -                                      | -                                | -                    | 0,03        |
| 12.0015     | -                                | -                                  | 0,02                               | -                                      | -                                | 0,00                 | 0,02        |
| 12.0049     | -                                | 0,01                               | 0,01                               | -                                      | -                                | -                    | 0,02        |
| 12.0076     | -                                | 0,02                               | 0,00                               | -                                      | -                                | -                    | 0,02        |
| 12.0069     | -                                | -                                  | 0,02                               | -                                      | -                                | -                    | 0,02        |
| 12.0014     | -                                | -                                  | 0,02                               | -                                      | -                                | 0,01                 | 0,02        |
| 12.0020     | -                                | 0,01                               | 0,00                               | -                                      | -                                | -                    | 0,02        |
| 12.0030     | -                                | 0,00                               | 0,02                               | -                                      | -                                | -                    | 0,02        |
| 12.0001     | -                                | 0,00                               | 0,01                               | -                                      | -                                | 0,00                 | 0,02        |
| 12.0023     | -                                | 0,01                               | 0,00                               | -                                      | -                                | -                    | 0,02        |
| 12.0066     | -                                | 0,02                               | -                                  | -                                      | -                                | -                    | 0,02        |
| 12.0063     | -                                | 0,00                               | 0,01                               | -                                      | -                                | -                    | 0,01        |
| 12.0019     | -                                | 0,00                               | 0,00                               | -                                      | -                                | 0,00                 | 0,01        |
| 12.0042     | -                                | 0,01                               | 0,00                               | -                                      | -                                | 0,00                 | 0,01        |
| 12.0051     | -                                | 0,01                               | 0,00                               | -                                      | -                                | 0,00                 | 0,01        |
| 12.0082     | -                                | 0,01                               | 0,00                               | -                                      | -                                | -                    | 0,01        |
| 12.0005     | -                                | -                                  | -                                  | -                                      | -                                | 0,01                 | 0,01        |
| 12.0018     | -                                | 0,00                               | 0,00                               | -                                      | -                                | 0,00                 | 0,01        |
| 12.0028     | -                                | -                                  | 0,01                               | -                                      | -                                | -                    | 0,01        |
| 12.0036     | -                                | -                                  | 0,01                               | -                                      | -                                | -                    | 0,01        |
| 12.0027     | -                                | -                                  | 0,01                               | -                                      | -                                | 0,00                 | 0,01        |
| 12.0021     | -                                | 0,00                               | -                                  | -                                      | -                                | 0,00                 | 0,01        |
| 12.0039     | -                                | 0,00                               | 0,00                               | -                                      | -                                | -                    | 0,01        |
| 12.0041     | -                                | 0,00                               | 0,00                               | -                                      | -                                | 0,00                 | 0,01        |
| 12.0033     | -                                | 0,00                               | 0,00                               | -                                      | -                                | -                    | 0,01        |
| 12.0044     | -                                | -                                  | 0,00                               | -                                      | -                                | 0,00                 | 0,01        |
| 12.0045     | -                                | 0,00                               | 0,00                               | -                                      | -                                | -                    | 0,01        |
| 12.0052     | -                                | -                                  | -                                  | -                                      | -                                | 0,00                 | 0,00        |
| 12.0067     | -                                | -                                  | 0,00                               | -                                      | -                                | -                    | 0,00        |
| 12.0071     | -                                | -                                  | 0,00                               | -                                      | -                                | 0,00                 | 0,00        |
| 12.0086     | -                                | 0,00                               | -                                  | -                                      | -                                | -                    | 0,00        |
| 12.0006     | -                                | -                                  | -                                  | -                                      | -                                | 0,00                 | 0,00        |
| 12.0017     | -                                | -                                  | 0,00                               | -                                      | -                                | -                    | 0,00        |
| 12.0055     | -                                | 0,00                               | -                                  | -                                      | -                                | -                    | 0,00        |
| 12.0057     | -                                | -                                  | -                                  | -                                      | -                                | 0,00                 | 0,00        |
| 12.0061     | -                                | -                                  | 0,00                               | -                                      | -                                | -                    | 0,00        |
| 12.0062     | -                                | -                                  | -                                  | -                                      | -                                | 0,00                 | 0,00        |
| 12.2984     | -                                | -                                  | -                                  | 0,00                                   | -                                | -                    | 0,00        |
| 12.0035     | -                                | 0,00                               | 0,00                               | -                                      | -                                | -                    | 0,00        |
| 12.0050     | -                                | -                                  | -                                  | -                                      | -                                | 0,00                 | 0,00        |
| 12.0059     | -                                | -                                  | 0,00                               | -                                      | -                                | -                    | 0,00        |
| 12.0065     | -                                | -                                  | 0,00                               | -                                      | -                                | -                    | 0,00        |
| 12.0074     | -                                | -                                  | 0,00                               | -                                      | -                                | -                    | 0,00        |
| 12.0107     | -                                | -                                  | 0,00                               | -                                      | -                                | -                    | 0,00        |
| 12.0113     | -                                | -                                  | -                                  | -                                      | -                                | 0,00                 | 0,00        |
| <b>Woj.</b> | <b>2,59</b>                      | <b>1,99</b>                        | <b>0,42</b>                        | <b>0,26</b>                            | <b>0,09</b>                      | <b>0,21</b>          | <b>5,55</b> |

Opracowanie DAiS na podstawie danych NFZ

Tabela 2.1.218: Liczba hospitalizacji wykazanych przez świadczeniodawców wg zakresów

| ID      | Endokrynologia -<br>hospitalizacja [tys.] | Chirurgia ogólna -<br>hospitalizacja [tys.] | Choroby wewnętrzne -<br>hospitalizacja [tys.] | Chirurgia onkologiczna<br>- hospitalizacja [tys.] | Neurochirurgia -<br>hospitalizacja [tys.] | Inne zakresy [tys.] | Suma [tys.] |
|---------|---|---|---|---|---|---------------------|-------------|
| 12.0009 | 1,43                                      | -   | -   | 0,15  | -   | 0,00                | 1,58        |
| 12.0024 | -   | 0,68  | 0,01  | -   | -   | 0,00                | 0,70        |
| 12.0016 | 0,51                                      | 0,04  | 0,02  | -   | 0,07                                      | -                   | 0,64        |
| 12.0058 | 0,18                                      | 0,14  | 0,01  | -   | -   | -                   | 0,33        |
| 12.0010 | -   | 0,26  | 0,01  | -   | -   | 0,00                | 0,28        |
| 12.0025 | 0,14                                      | 0,08  | 0,03  | -   | -   | 0,01                | 0,26        |
| 12.0004 | 0,24                                      | 0,01  | 0,01  | -   | -   | 0,00                | 0,25        |
| 12.0008 | -   | 0,18  | 0,00  | 0,03  | -   | 0,00                | 0,21        |
| 12.0012 | -   | 0,11  | 0,01  | -   | 0,02                                      | 0,00                | 0,14        |
| 12.0032 | 0,10                                      | -   | 0,00  | -   | -   | 0,00                | 0,10        |
| 12.0003 | -   | 0,02  | 0,02  | 0,04  | -   | 0,01                | 0,09        |
| 12.0079 | -   | 0,05  | 0,00  | -   | -   | -                   | 0,05        |
| 12.0037 | -   | 0,04  | 0,01  | -   | -   | 0,00                | 0,05        |
| 12.0048 | -   | 0,04  | 0,01  | -   | -   | -                   | 0,05        |
| 12.0013 | -   | 0,02  | 0,02  | -   | -   | 0,00                | 0,05        |
| 12.0007 | -   | -   | 0,04  | -   | -   | 0,01                | 0,04        |
| 12.0002 | -   | -   | -   | -   | -   | 0,04                | 0,04        |
| 12.0029 | -   | 0,00  | 0,00  | -   | -   | 0,04                | 0,04        |
| 12.0103 | -   | -   | -   | -   | -   | 0,04                | 0,04        |
| 12.0011 | -   | 0,01  | 0,02  | -   | -   | 0,00                | 0,03        |
| 12.0070 | -   | 0,03  | 0,00  | -   | -   | -                   | 0,03        |
| 12.0054 | -   | 0,03  | -   | -   | -   | 0,01                | 0,03        |
| 12.0026 | -   | 0,02  | 0,01  | -   | -   | 0,00                | 0,03        |
| 12.0038 | -   | 0,02  | 0,01  | -   | -   | 0,00                | 0,03        |
| 12.0034 | -   | 0,02  | 0,00  | -   | -   | 0,00                | 0,03        |
| 12.0056 | -   | 0,02  | 0,00  | -   | -   | -                   | 0,03        |
| 12.0015 | -   | -   | 0,02  | -   | -   | 0,00                | 0,02        |
| 12.0049 | -   | 0,01  | 0,01  | -   | -   | -                   | 0,02        |
| 12.0076 | -   | 0,02  | 0,00  | -   | -   | -                   | 0,02        |
| 12.0069 | -   | -   | 0,02  | -   | -   | -                   | 0,02        |
| 12.0014 | -   | 0,00  | 0,02  | -   | -   | 0,00                | 0,02        |
| 12.0020 | -   | 0,01  | 0,00  | -   | -   | -                   | 0,02        |
| 12.0030 | -   | 0,00  | 0,02  | -   | -   | -                   | 0,02        |
| 12.0001 | -   | 0,00  | 0,01  | -   | -   | 0,00                | 0,02        |
| 12.0023 | -   | 0,01  | 0,00  | -   | -   | -                   | 0,02        |
| 12.0066 | -   | -   | -   | -   | -   | 0,02                | 0,02        |
| 12.0063 | -   | 0,00  | 0,01  | -   | -   | -                   | 0,01        |
| 12.0019 | -   | 0,00  | 0,00  | -   | -   | 0,00                | 0,01        |
| 12.0042 | -   | 0,01  | 0,00  | -   | -   | 0,00                | 0,01        |
| 12.0051 | -   | 0,01  | 0,00  | -   | -   | 0,00                | 0,01        |
| 12.0082 | -   | 0,01  | 0,00  | -   | -   | -                   | 0,01        |
| 12.0005 | -   | -   | 0,01  | -   | -   | 0,00                | 0,01        |
| 12.0018 | -   | 0,00  | 0,00  | -   | -   | 0,00                | 0,01        |
| 12.0028 | -   | -   | 0,01  | -   | -   | -                   | 0,01        |
| 12.0036 | -   | -   | 0,01  | -   | -   | -                   | 0,01        |
| 12.0027 | -   | -   | 0,01  | -   | -   | 0,00                | 0,01        |
| 12.0021 | -   | 0,00  | -   | -   | -   | 0,00                | 0,01        |
| 12.0039 | -   | 0,00  | 0,00  | -   | -   | -                   | 0,01        |
| 12.0041 | -   | 0,00  | 0,00  | -   | -   | 0,00                | 0,01        |
| 12.0033 | -   | 0,00  | 0,00  | -   | -   | -                   | 0,01        |
| 12.0044 | -   | -   | 0,00  | -   | -   | 0,00                | 0,01        |
| 12.0045 | -   | 0,00  | 0,00  | -   | -   | -                   | 0,01        |
| 12.0052 | -   | -   | -   | -   | -   | 0,00                | 0,00        |
| 12.0067 | -   | -   | 0,00  | -   | -   | -                   | 0,00        |
| 12.0071 | -   | -   | 0,00  | -   | -   | 0,00                | 0,00        |
| 12.0086 | -   | -   | -   | -   | -   | 0,00                | 0,00        |
| 12.0006 | -   | -   | -   | -   | -   | 0,00                | 0,00        |

**Tabela 2.1.218:** Liczba hospitalizacji wykazanych przez świadczeniodawców wg zakresów

| ID          | Endokrynologia -<br>hospitalizacja [tys.] | Chirurgia ogólna -<br>hospitalizacja [tys.] | Choroby wewnętrzne -<br>hospitalizacja [tys.] | Chirurgia onkologiczna<br>- hospitalizacja [tys.] | Neurochirurgia -<br>hospitalizacja [tys.] | Inne zakresy [tys.] | Suma [tys.] |
|-------------|---|---|---|---|---|---------------------|-------------|
| 12.0017     | -   | -   | 0,00  | -   | -   | -                   | 0,00        |
| 12.0055     | -   | -   | -   | -   | -   | 0,00                | 0,00        |
| 12.0057     | -   | -   | -   | -   | -   | 0,00                | 0,00        |
| 12.0061     | -   | -   | 0,00  | -   | -   | -                   | 0,00        |
| 12.0062     | -   | -   | -   | -   | -   | 0,00                | 0,00        |
| 12.2984     | -   | -   | -   | 0,00  | -   | -                   | 0,00        |
| 12.0035     | -   | 0,00  | 0,00  | -   | -   | -                   | 0,00        |
| 12.0050     | -   | -   | -   | -   | -   | 0,00                | 0,00        |
| 12.0059     | -   | -   | 0,00  | -   | -   | -                   | 0,00        |
| 12.0065     | -   | -   | 0,00  | -   | -   | -                   | 0,00        |
| 12.0074     | -   | -   | 0,00  | -   | -   | -                   | 0,00        |
| 12.0107     | -   | -   | 0,00  | -   | -   | -                   | 0,00        |
| 12.0113     | -   | -   | -   | -   | -   | 0,00                | 0,00        |
| <b>Woj.</b> | <b>2,58</b>                               | <b>1,97</b>                                 | <b>0,43</b>                                   | <b>0,22</b>                                       | <b>0,09</b>                               | <b>0,26</b>         | <b>5,55</b> |

Opracowanie DAiS na podstawie danych NFZ

W Tabeli 2.1.219 zostały zaprezentowane dane dotyczące struktury demograficznej pacjentów podczas poszczególnych hospitalizacji - średni wiek, udział pacjentów w różnych grupach wiekowych i struktura płci.

**Tabela 2.1.219:** Struktura demograficzna pacjentów

| ID      | Średni<br>wiek<br>[lata] | Hospitalizacje<br>kobiet [%] | Hospitalizacje pacjentów w wieku |           |           |           |           | Suma  |
|---------|--------------------------|------------------------------|----------------------------------|-----------|-----------|-----------|-----------|-------|
|         |                          |                              | 0-18 [%]                         | 18-25 [%] | 25-35 [%] | 35-50 [%] | 50-60 [%] |       |
| 12.0001 | 58,7                     | 64,7                         | 5,9                              | -         | 5,9       | 17,6      | 11,8      | 58,8  |
| 12.0002 | 10,3                     | 56,1                         | 95,1                             | 4,9       | -         | -         | -         | -     |
| 12.0003 | 56,4                     | 79,5                         | 1,1                              | 3,4       | 4,5       | 22,7      | 12,5      | 55,7  |
| 12.0004 | 58,3                     | 73,2                         | -                                | 3,5       | 5,9       | 13,8      | 22,4      | 54,3  |
| 12.0005 | 61,5                     | 54,5                         | -                                | -         | -         | 18,2      | 9,1       | 72,7  |
| 12.0006 | 12,0                     | 66,7                         | 100,0                            | -         | -         | -         | -         | -     |
| 12.0007 | 60,0                     | 81,4                         | -                                | 2,3       | 7,0       | 14,0      | 16,3      | 60,5  |
| 12.0008 | 53,6                     | 82,2                         | -                                | 0,5       | 11,1      | 26,0      | 22,6      | 39,9  |
| 12.0009 | 57,5                     | 77,6                         | 0,4                              | 2,4       | 7,5       | 16,2      | 20,6      | 52,8  |
| 12.0010 | 51,9                     | 80,4                         | 0,4                              | 1,8       | 12,3      | 28,3      | 24,3      | 33,0  |
| 12.0011 | 56,7                     | 75,8                         | -                                | 6,1       | 9,1       | 21,2      | 15,2      | 48,5  |
| 12.0012 | 54,8                     | 76,3                         | -                                | -         | 9,6       | 25,2      | 23,0      | 42,2  |
| 12.0013 | 58,8                     | 85,4                         | -                                | -         | 2,1       | 29,2      | 14,6      | 54,2  |
| 12.0014 | 59,7                     | 90,5                         | -                                | 4,8       | 4,8       | 14,3      | 9,5       | 66,7  |
| 12.0015 | 51,9                     | 56,0                         | -                                | 4,0       | 12,0      | 20,0      | 36,0      | 28,0  |
| 12.0016 | 58,0                     | 66,5                         | -                                | 3,0       | 6,3       | 14,2      | 20,8      | 55,7  |
| 12.0017 | 72,3                     | 33,3                         | -                                | -         | -         | -         | -         | 100,0 |
| 12.0018 | 53,2                     | 80,0                         | -                                | -         | 10,0      | 30,0      | 40,0      | 20,0  |
| 12.0019 | 62,5                     | 84,6                         | -                                | 7,7       | -         | 7,7       | 23,1      | 61,5  |
| 12.0020 | 55,2                     | 77,8                         | -                                | -         | 5,6       | 33,3      | 16,7      | 44,4  |
| 12.0021 | 59,6                     | 71,4                         | -                                | -         | 14,3      | 14,3      | 14,3      | 57,1  |
| 12.0023 | 49,2                     | 87,5                         | -                                | 12,5      | 6,2       | 31,2      | 25,0      | 25,0  |
| 12.0024 | 54,3                     | 83,3                         | 0,1                              | 1,7       | 6,2       | 27,2      | 24,7      | 40,1  |
| 12.0025 | 55,9                     | 69,8                         | -                                | 2,3       | 7,0       | 17,8      | 27,9      | 45,0  |
| 12.0026 | 58,6                     | 76,7                         | -                                | -         | 10,0      | 20,0      | 10,0      | 60,0  |
| 12.0027 | 54,9                     | 37,5                         | -                                | 25,0      | -         | -         | 12,5      | 62,5  |
| 12.0028 | 54,6                     | 66,7                         | -                                | 11,1      | -         | -         | 44,4      | 44,4  |
| 12.0029 | 33,4                     | 58,5                         | 48,8                             | 2,4       | 2,4       | 14,6      | 9,8       | 22,0  |
| 12.0030 | 62,1                     | 77,8                         | -                                | -         | 5,6       | 11,1      | 16,7      | 66,7  |
| 12.0032 | 58,1                     | 71,0                         | -                                | 5,0       | 9,0       | 7,0       | 21,0      | 58,0  |

**Tabela 2.1.219:** Struktura demograficzna pacjentów

| ID          | Średni wiek [lata] | Hospitalizacje kobiet [%] | Hospitalizacje pacjentów w wieku |            |            |             |             |             |
|-------------|--------------------|---------------------------|----------------------------------|------------|------------|-------------|-------------|-------------|
|             |                    |                           | 0-18 [%]                         | 18-25 [%]  | 25-35 [%]  | 35-50 [%]   | 50-60 [%]   | >=61 [%]    |
| 12.0033     | 66,0               | 66,7                      | -                                | -          | 16,7       | 16,7        | -           | 66,7        |
| 12.0034     | 55,4               | 82,1                      | -                                | -          | 7,1        | 32,1        | 17,9        | 42,9        |
| 12.0035     | 69,0               | 100,0                     | -                                | -          | -          | -           | -           | 100,0       |
| 12.0036     | 65,1               | 66,7                      | -                                | -          | 11,1       | 11,1        | 11,1        | 66,7        |
| 12.0037     | 49,7               | 80,4                      | -                                | 2,0        | 17,6       | 29,4        | 25,5        | 25,5        |
| 12.0038     | 57,2               | 90,0                      | -                                | -          | 3,3        | 20,0        | 43,3        | 33,3        |
| 12.0039     | 49,9               | 85,7                      | -                                | -          | -          | 42,9        | 42,9        | 14,3        |
| 12.0041     | 58,6               | 85,7                      | 14,3                             | -          | -          | -           | 14,3        | 71,4        |
| 12.0042     | 52,2               | 53,8                      | 7,7                              | -          | 15,4       | 30,8        | -           | 46,2        |
| 12.0044     | 56,0               | 16,7                      | -                                | -          | -          | 33,3        | 33,3        | 33,3        |
| 12.0045     | 57,8               | 83,3                      | -                                | -          | -          | 33,3        | -           | 66,7        |
| 12.0048     | 50,6               | 84,3                      | -                                | -          | 9,8        | 39,2        | 21,6        | 29,4        |
| 12.0049     | 53,8               | 92,0                      | -                                | -          | 8,0        | 32,0        | 28,0        | 32,0        |
| 12.0050     | 14,5               | 100,0                     | 100,0                            | -          | -          | -           | -           | -           |
| 12.0051     | 50,2               | 100,0                     | -                                | 15,4       | 7,7        | 23,1        | 15,4        | 38,5        |
| 12.0052     | 12,2               | 75,0                      | 100,0                            | -          | -          | -           | -           | -           |
| 12.0054     | 46,5               | 81,2                      | -                                | -          | 18,8       | 37,5        | 31,2        | 12,5        |
| 12.0055     | 41,0               | 100,0                     | -                                | -          | 33,3       | 66,7        | -           | -           |
| 12.0056     | 54,5               | 80,8                      | -                                | -          | -          | 34,6        | 26,9        | 38,5        |
| 12.0057     | 73,0               | 66,7                      | -                                | -          | -          | -           | -           | 100,0       |
| 12.0058     | 57,1               | 83,4                      | -                                | 2,4        | 6,3        | 17,5        | 24,5        | 49,2        |
| 12.0059     | 49,0               | -                         | -                                | -          | -          | 100,0       | -           | -           |
| 12.0061     | 32,3               | 100,0                     | -                                | -          | 66,7       | 33,3        | -           | -           |
| 12.0062     | 60,3               | 66,7                      | -                                | -          | -          | -           | 33,3        | 66,7        |
| 12.0063     | 61,5               | 78,6                      | -                                | -          | -          | 7,1         | 28,6        | 64,3        |
| 12.0065     | 61,0               | 100,0                     | -                                | -          | -          | -           | -           | 100,0       |
| 12.0066     | 55,8               | 87,5                      | -                                | -          | 12,5       | 12,5        | 37,5        | 37,5        |
| 12.0067     | 47,0               | 75,0                      | -                                | -          | -          | 75,0        | 25,0        | -           |
| 12.0069     | 64,3               | 65,2                      | -                                | 4,3        | -          | 8,7         | 13,0        | 73,9        |
| 12.0070     | 47,8               | 84,8                      | -                                | 3,0        | 27,3       | 15,2        | 30,3        | 24,2        |
| 12.0071     | 52,0               | 25,0                      | -                                | -          | -          | 25,0        | 50,0        | 25,0        |
| 12.0074     | 56,0               | 100,0                     | -                                | -          | -          | -           | 100,0       | -           |
| 12.0076     | 55,3               | 92,0                      | -                                | -          | -          | 32,0        | 28,0        | 40,0        |
| 12.0079     | 57,2               | 86,8                      | -                                | -          | 13,2       | 13,2        | 18,9        | 54,7        |
| 12.0082     | 57,7               | 83,3                      | -                                | -          | 16,7       | 25,0        | 8,3         | 50,0        |
| 12.0086     | 40,5               | 75,0                      | -                                | -          | 50,0       | 25,0        | -           | 25,0        |
| 12.0103     | 50,5               | 87,8                      | -                                | -          | 12,2       | 39,0        | 24,4        | 24,4        |
| 12.0107     | 63,0               | 100,0                     | -                                | -          | -          | -           | -           | 100,0       |
| 12.0113     | 78,0               | 100,0                     | -                                | -          | -          | -           | -           | 100,0       |
| 12.2984     | 46,0               | 100,0                     | -                                | -          | -          | 66,7        | 33,3        | -           |
| <b>Woj.</b> | <b>55,6</b>        | <b>77,1</b>               | <b>1,4</b>                       | <b>2,3</b> | <b>7,5</b> | <b>19,6</b> | <b>21,9</b> | <b>47,3</b> |

Opracowanie DAiS na podstawie danych NFZ

Ważnym czynnikiem jest wielochorobowość hospitalizowanych pacjentów<sup>75</sup>. Aby umożliwić porównania między szpitalami i województwami ustalono kategorie współczynnika wyznaczone na podstawie **ogólnopolskiego** rozkładu wielochorobowości dla danej podgrupy chorób. Przedziały dobrano tak, aby ich szerokość była równa odchyleniu standardowemu ( $\sigma$ ) rozkładu ogólnopolskiego, a przedział *Średni* miał środek w medianie rozkładu ogólnopolskiego ( $M$ ). Przyjmując powyższe założenia, ustalono następujące kategorie współczynnika wielochorobowości:

- *BN* - Bardzo Niski:  $(-\infty, M - 1.5\sigma]$ ,
- *N* - Niski:  $(M - 1.5\sigma, M - 0.5\sigma]$ ,
- *Ś* - Średni:  $(M - 0.5\sigma, M + 0.5\sigma]$ ,
- *W* - Wysoki:  $(M + 0.5\sigma, M + 1.5\sigma]$ ,
- *BW* - Bardzo Wysoki:  $(M + 1.5\sigma, +\infty)$ .

<sup>75</sup>Dotyczy wszystkich hospitalizacji z powodu analizowanej podgrupy chorób.

Więcej na temat tego zagadnienia zostało omówione w Mapach Potrzeb Zdrowotnych 2018 r. w zakresie leczenia szpitalnego <http://www.mpz.mz.gov.pl/mapy-szpitalne-ustawowe-2018/> w rozdziale Wielochorobowość. Tabela 2.1.220 prezentuje rozkład pacjentów ze względu na poziom współczynnika wielochorobowości dla świadczeniodawców realizujących hospitalizacje w ramach danej podgrupy chorób w województwie śląskim.

**Tabela 2.1.220:** Rozkład pacjentów względem współczynnika wielochorobowości

| ID      | Liczba hospitalizacji <sup>a</sup><br>[tys.] | Udział pacjentów ze współczynnikiem wielochorobowości: |           |            |            |                   |
|---------|--|--|-----------|------------|------------|-------------------|
|         |  | bardzo niski [%]                                       | niski [%] | średni [%] | wysoki [%] | bardzo wysoki [%] |
| 12.0001 | 0,02   | 5,88   | 5,88      | 29,41      | 47,06      | 11,76             |
| 12.0002 | 0,04   | 95,12  | 2,44      | 2,44       | -          | -                 |
| 12.0003 | 0,09   | 3,41   | 26,14     | 31,82      | 35,23      | 3,41              |
| 12.0004 | 0,25   | 7,48   | 15,75     | 36,22      | 33,86      | 6,69              |
| 12.0005 | 0,01   | -  | 18,18     | 45,45      | 18,18      | 18,18             |
| 12.0006 | 0,00   | 100,00   | -         | -          | -          | -                 |
| 12.0007 | 0,04   | 9,30   | 13,95     | 23,26      | 51,16      | 2,33              |
| 12.0008 | 0,21   | 3,85   | 27,88     | 44,71      | 21,15      | 2,40              |
| 12.0009 | 1,58   | 6,14   | 18,85     | 38,96      | 28,78      | 7,27              |
| 12.0010 | 0,28   | 8,70   | 31,88     | 41,67      | 15,58      | 2,17              |
| 12.0011 | 0,03   | 12,12  | 18,18     | 27,27      | 36,36      | 6,06              |
| 12.0012 | 0,14   | 7,41   | 24,44     | 45,19      | 20,00      | 2,96              |
| 12.0013 | 0,05   | -  | 33,33     | 33,33      | 29,17      | 4,17              |
| 12.0014 | 0,02   | 4,76   | 9,52      | 23,81      | 61,90      | -                 |
| 12.0015 | 0,02   | 12,00  | 36,00     | 32,00      | 20,00      | -                 |
| 12.0016 | 0,64   | 5,32   | 18,94     | 40,06      | 28,79      | 6,89              |
| 12.0017 | 0,00   | -  | -         | 33,33      | 66,67      | -                 |
| 12.0018 | 0,01   | 10,00  | 10,00     | 60,00      | 20,00      | -                 |
| 12.0019 | 0,01   | -  | 15,38     | 23,08      | 61,54      | -                 |
| 12.0020 | 0,02   | -  | 33,33     | 33,33      | 22,22      | 11,11             |
| 12.0021 | 0,01   | 14,29  | -         | 14,29      | 57,14      | 14,29             |
| 12.0023 | 0,02   | 6,25   | 37,50     | 43,75      | 12,50      | -                 |
| 12.0024 | 0,70   | 4,86   | 31,19     | 43,78      | 17,88      | 2,29              |
| 12.0025 | 0,26   | 5,04   | 23,64     | 43,41      | 22,09      | 5,81              |
| 12.0026 | 0,03   | 6,67   | 20,00     | 33,33      | 33,33      | 6,67              |
| 12.0027 | 0,01   | 12,50  | 12,50     | 12,50      | 50,00      | 12,50             |
| 12.0028 | 0,01   | 11,11  | -         | 55,56      | 33,33      | -                 |
| 12.0029 | 0,04   | 53,66  | 12,20     | 19,51      | 9,76       | 4,88              |
| 12.0030 | 0,02   | -  | 16,67     | 50,00      | 22,22      | 11,11             |
| 12.0032 | 0,10   | 11,00  | 14,00     | 49,00      | 19,00      | 7,00              |
| 12.0033 | 0,01   | -  | 33,33     | -          | 33,33      | 33,33             |
| 12.0034 | 0,03   | 3,57   | 32,14     | 42,86      | 10,71      | 10,71             |
| 12.0035 | 0,00   | -  | -         | 50,00      | 50,00      | -                 |
| 12.0036 | 0,01   | -  | 22,22     | 11,11      | 55,56      | 11,11             |
| 12.0037 | 0,05   | 13,73  | 35,29     | 35,29      | 15,69      | -                 |
| 12.0038 | 0,03   | 3,33   | 20,00     | 50,00      | 20,00      | 6,67              |
| 12.0039 | 0,01   | -  | 42,86     | 57,14      | -          | -                 |
| 12.0041 | 0,01   | 14,29  | 14,29     | 57,14      | 14,29      | -                 |
| 12.0042 | 0,01   | 7,69   | 30,77     | 23,08      | 30,77      | 7,69              |
| 12.0044 | 0,01   | -  | -         | 66,67      | 33,33      | -                 |
| 12.0045 | 0,01   | -  | 50,00     | 16,67      | 33,33      | -                 |
| 12.0048 | 0,05   | 9,80   | 31,37     | 41,18      | 13,73      | 3,92              |
| 12.0049 | 0,02   | 4,00   | 52,00     | 24,00      | 20,00      | -                 |
| 12.0050 | 0,00   | 100,00   | -         | -          | -          | -                 |
| 12.0051 | 0,01   | 23,08  | 23,08     | 38,46      | 15,38      | -                 |
| 12.0052 | 0,00   | 100,00   | -         | -          | -          | -                 |
| 12.0054 | 0,03   | 12,50  | 34,38     | 40,62      | 12,50      | -                 |
| 12.0055 | 0,00   | 33,33  | 33,33     | 33,33      | -          | -                 |
| 12.0056 | 0,03   | -  | 38,46     | 46,15      | 11,54      | 3,85              |
| 12.0057 | 0,00   | -  | -         | 33,33      | 33,33      | 33,33             |
| 12.0058 | 0,33   | 7,25   | 22,36     | 41,69      | 25,68      | 3,02              |
| 12.0059 | 0,00   | -  | -         | 100,00     | -          | -                 |
| 12.0061 | 0,00   | 66,67  | 33,33     | -          | -          | -                 |
| 12.0062 | 0,00   | -  | -         | 33,33      | 33,33      | 33,33             |
| 12.0063 | 0,01   | -  | -         | 78,57      | 21,43      | -                 |

**Tabela 2.1.220:** Rozkład pacjentów względem współczynnika wielochorobowości

| ID          | Liczba hospitalizacji <sup>a</sup><br>[tys.] | Udział pacjentów ze współczynnikiem wielochorobowości: |              |              |              |                   |
|-------------|--|--|--------------|--------------|--------------|-------------------|
|             |  | bardzo niski [%]                                       | niski [%]    | średni [%]   | wysoki [%]   | bardzo wysoki [%] |
| 12.0065     | 0,00   | -  | -            | 100,00       | -            | -                 |
| 12.0066     | 0,02   | 12,50  | 12,50        | 56,25        | 18,75        | -                 |
| 12.0067     | 0,00   | -  | 25,00        | 75,00        | -            | -                 |
| 12.0069     | 0,02   | 4,35   | 4,35         | 26,09        | 56,52        | 8,70              |
| 12.0070     | 0,03   | 21,21  | 24,24        | 36,36        | 15,15        | 3,03              |
| 12.0071     | 0,00   | -  | 25,00        | 50,00        | 25,00        | -                 |
| 12.0074     | 0,00   | -  | -            | 100,00       | -            | -                 |
| 12.0076     | 0,02   | -  | 44,00        | 32,00        | 24,00        | -                 |
| 12.0079     | 0,05   | 3,77   | 20,75        | 45,28        | 28,30        | 1,89              |
| 12.0082     | 0,01   | 16,67  | 25,00        | 16,67        | 33,33        | 8,33              |
| 12.0086     | 0,00   | 25,00  | 50,00        | -            | 25,00        | -                 |
| 12.0103     | 0,04   | 4,88   | 39,02        | 41,46        | 14,63        | -                 |
| 12.0107     | 0,00   | -  | -            | 100,00       | -            | -                 |
| 12.0113     | 0,00   | -  | -            | -            | 100,00       | -                 |
| 12.2984     | 0,00   | -  | 66,67        | -            | 33,33        | -                 |
| <b>Woj.</b> | <b>5,55</b>                                  | <b>7,40</b>  | <b>22,73</b> | <b>39,69</b> | <b>25,13</b> | <b>5,04</b>       |

a Liczba może się różnić od łącznej liczby hospitalizacji realizowanych dla danej podrupy chorób. Brak wyczeń dla niektórych hospitalizacji związany jest z brakiem możliwości przypisania ich kodów ICD-10 do homogenicznych grup chorób.

Opracowanie DAiS na podstawie danych NFZ

Statystyki dotyczące miejsca zamieszkania hospitalizowanych pacjentów w odniesieniu do miejsca realizacji świadczeń prezentuje Tabela 2.1.221. W niniejszej analizie miasto na prawach powiatu i przylegający do niego powiat traktowane są jako jeden powiat, np. powiat m. Wrocław i powiat wrocławski.

**Tabela 2.1.221:** Struktura geograficzna pacjentów

| ID      | Hospitalizacje pacjentów |  |  | Średnia odległość pacjenta do szpitala | Odległość jaką przejechało 50% pacjentów | Udział pacjentów ze wsi [%] |
|---------|--------------------------|--|--|--|--|-----------------------------|
|         | spoza województwa [%]    | spoza powiatu, z tego samego województwa [%] | spoza powiatu, z tego samego województwa [%] |  |  |                             |
| 12.0001 | 5,9                      | -  | 94,1   | 15,6                                   | 11,7                                     | 52,9                        |
| 12.0002 | 22,0                     | 68,3   | 9,8  | 43,5                                   | 32,6                                     | 22,0                        |
| 12.0003 | 11,4                     | 4,5  | 84,1   | 12,8                                   | 0,0                                      | 33,0                        |
| 12.0004 | 4,7                      | 67,7   | 27,6   | 22,9                                   | 13,1                                     | 23,2                        |
| 12.0005 | -                        | 45,5   | 54,5   | 13,2                                   | 0,0                                      | 9,1                         |
| 12.0006 | -                        | 100,0  | -  | 12,3                                   | 7,9                                      | -                           |
| 12.0007 | 4,7                      | 51,2   | 44,2   | 14,2                                   | 9,9                                      | 7,0                         |
| 12.0008 | 12,5                     | 43,8   | 43,8   | 16,9                                   | 14,7                                     | 49,5                        |
| 12.0009 | 16,7                     | 71,4   | 11,9   | 49,4                                   | 29,6                                     | 20,4                        |
| 12.0010 | 24,6                     | 55,8   | 19,6   | 31,6                                   | 21,4                                     | 19,6                        |
| 12.0011 | 3,0                      | 18,2   | 78,8   | 7,0                                    | 3,4                                      | 33,3                        |
| 12.0012 | 6,7                      | 43,7   | 49,6   | 12,3                                   | 8,7                                      | 5,2                         |
| 12.0013 | -                        | 35,4   | 64,6   | 4,7                                    | 0,0                                      | 20,8                        |
| 12.0014 | 19,0                     | 19,0   | 61,9   | 30,0                                   | 10,3                                     | 57,1                        |
| 12.0015 | -                        | 24,0   | 76,0   | 4,3                                    | 0,0                                      | 4,0                         |
| 12.0016 | 11,9                     | 77,3   | 10,8   | 33,8                                   | 19,4                                     | 17,1                        |
| 12.0017 | -                        | 100,0  | -  | 12,7                                   | 5,6                                      | 33,3                        |
| 12.0018 | -                        | 20,0   | 80,0   | 6,7                                    | 0,0                                      | 10,0                        |
| 12.0019 | 7,7                      | -  | 92,3   | 24,4                                   | 0,0                                      | 38,5                        |
| 12.0020 | -                        | 55,6   | 44,4   | 13,3                                   | 9,3                                      | 11,1                        |
| 12.0021 | 14,3                     | 42,9   | 42,9   | 12,2                                   | 11,6                                     | 14,3                        |
| 12.0023 | 6,2                      | 12,5   | 81,2   | 6,6                                    | 7,5                                      | 56,2                        |
| 12.0024 | 8,6                      | 80,5   | 10,9   | 33,4                                   | 26,7                                     | 17,6                        |
| 12.0025 | 8,5                      | 65,9   | 25,6   | 25,1                                   | 13,5                                     | 10,9                        |
| 12.0026 | 6,7                      | 50,0   | 43,3   | 28,2                                   | 20,2                                     | 33,3                        |
| 12.0027 | 12,5                     | 25,0   | 62,5   | 66,4                                   | 0,0                                      | 25,0                        |
| 12.0028 | -                        | -  | 100,0  | 7,4                                    | 7,0                                      | 77,8                        |
| 12.0029 | 7,3                      | 63,4   | 29,3   | 29,6                                   | 16,4                                     | 24,4                        |
| 12.0030 | -                        | -  | 100,0  | 7,7                                    | 5,8                                      | 44,4                        |

Tabela 2.1.221: Struktura geograficzna pacjentów

| ID          | Hospitalizacje pacjentów |  |  | Średnia odległość pacjenta do szpitala | Odległość jaką przejechało 50% pacjentów | Udział pacjentów ze wsi [%] |
|-------------|--------------------------|--|--|--|--|-----------------------------|
|             | spoza województwa [%]    | spoza powiatu, z tego samego województwa [%] | spoza powiatu, z tego samego województwa [%] |  |  |                             |
| 12.0032     | -                        | 70,0   | 30,0   | 7,4                                    | 7,9                                      | 1,0                         |
| 12.0033     | -                        | 16,7   | 83,3   | 2,9                                    | 0,0                                      | -                           |
| 12.0034     | -                        | 50,0   | 50,0   | 8,2                                    | 4,3                                      | 7,1                         |
| 12.0035     | -                        | 50,0   | 50,0   | 11,6                                   | 11,6                                     | 50,0                        |
| 12.0036     | -                        | 11,1   | 88,9   | 8,7                                    | 0,0                                      | 55,6                        |
| 12.0037     | 17,6                     | 56,9   | 25,5   | 50,4                                   | 26,3                                     | 17,6                        |
| 12.0038     | 20,0                     | 46,7   | 33,3   | 38,0                                   | 14,2                                     | 30,0                        |
| 12.0039     | 14,3                     | 42,9   | 42,9   | 11,2                                   | 8,2                                      | -                           |
| 12.0041     | -                        | 14,3   | 85,7   | 1,6                                    | 0,0                                      | 14,3                        |
| 12.0042     | -                        | 23,1   | 76,9   | 6,3                                    | 4,2                                      | 38,5                        |
| 12.0044     | -                        | 16,7   | 83,3   | 7,8                                    | 8,8                                      | 33,3                        |
| 12.0045     | -                        | 50,0   | 50,0   | 8,4                                    | 11,6                                     | 16,7                        |
| 12.0048     | 9,8                      | 66,7   | 23,5   | 39,3                                   | 41,0                                     | 35,3                        |
| 12.0049     | 16,0                     | 32,0   | 52,0   | 23,7                                   | 0,0                                      | 16,0                        |
| 12.0050     | -                        | 50,0   | 50,0   | 5,0                                    | 5,0                                      | -                           |
| 12.0051     | -                        | 38,5   | 61,5   | 14,9                                   | 0,0                                      | 15,4                        |
| 12.0052     | -                        | 50,0   | 50,0   | 28,2                                   | 24,8                                     | 50,0                        |
| 12.0054     | 9,4                      | 65,6   | 25,0   | 31,1                                   | 29,3                                     | 9,4                         |
| 12.0055     | 66,7                     | -  | 33,3   | 170,6                                  | 34,4                                     | 33,3                        |
| 12.0056     | -                        | 73,1   | 26,9   | 35,9                                   | 30,8                                     | 11,5                        |
| 12.0057     | -                        | 100,0  | -  | 43,8                                   | 43,9                                     | 33,3                        |
| 12.0058     | 1,8                      | 74,0   | 24,2   | 16,1                                   | 9,0                                      | 10,0                        |
| 12.0059     | -                        | -  | 100,0  | -                                      | 0,0                                      | -                           |
| 12.0061     | -                        | 33,3   | 66,7   | 3,5                                    | 0,0                                      | 33,3                        |
| 12.0062     | 33,3                     | 66,7   | -  | 78,4                                   | 27,9                                     | 33,3                        |
| 12.0063     | -                        | 28,6   | 71,4   | 4,0                                    | 0,0                                      | -                           |
| 12.0065     | -                        | -  | 100,0  | -                                      | 0,0                                      | -                           |
| 12.0066     | 25,0                     | 68,8   | 6,2  | 75,0                                   | 53,7                                     | 6,2                         |
| 12.0067     | -                        | 75,0   | 25,0   | 10,6                                   | 10,3                                     | 100,0                       |
| 12.0069     | -                        | 8,7  | 91,3   | 10,3                                   | 9,8                                      | 73,9                        |
| 12.0070     | 9,1                      | 60,6   | 30,3   | 20,2                                   | 17,1                                     | 27,3                        |
| 12.0071     | -                        | 50,0   | 50,0   | 7,2                                    | 5,8                                      | -                           |
| 12.0074     | -                        | -  | 100,0  | -                                      | 0,0                                      | -                           |
| 12.0076     | 4,0                      | 52,0   | 44,0   | 15,8                                   | 11,7                                     | 8,0                         |
| 12.0079     | 7,5                      | 39,6   | 52,8   | 24,2                                   | 14,2                                     | 49,1                        |
| 12.0082     | 8,3                      | 16,7   | 75,0   | 8,5                                    | 0,0                                      | 8,3                         |
| 12.0086     | 25,0                     | 50,0   | 25,0   | 48,4                                   | 37,6                                     | 25,0                        |
| 12.0103     | 14,6                     | 70,7   | 14,6   | 18,3                                   | 16,0                                     | 34,1                        |
| 12.0107     | -                        | 100,0  | -  | 18,6                                   | 18,6                                     | 100,0                       |
| 12.0113     | -                        | 100,0  | -  | 17,1                                   | 17,1                                     | -                           |
| 12.2984     | 33,3                     | -  | 66,7   | 61,5                                   | 0,0                                      | 33,3                        |
| <b>Woj.</b> | <b>11,4</b>              | <b>64,5</b>                                  | <b>24,1</b>                                  | <b>32,3</b>                            | <b>18,5</b>                              | <b>20,3</b>                 |

Opracowanie DAiS na podstawie danych NFZ

W województwie śląskim odsetek pacjentów przyjętych w czasie<sup>76</sup>, w którym w Polsce przyjęto połowę z nich wyniósł 49.08%. W Polsce odsetek pacjentów przyjętych w trybie nagłym z rozpoznaniem wchodzącym w skład analizowanej grupy rozpoznań wyniósł 8.37%, podczas gdy wartość ta dla województwa wyniosła 8.51%. Liczba świadczeniodawców, dla których odnotowano wyższy niż w Polsce odsetek przyjęć w trybie nagłym wyniosła 42 (62.69%).

Informacje o wartości statystyki opisującej czas oczekiwania na przyjęcie do szpitala oraz strukturę trybów nagłych i planowych dla poszczególnych szpitali w województwie prezentuje Tabela 2.1.222. Przy interpretacji wskaźnika „Udział przyjętych do czasu wyznaczonego przez medianę PL” należy zwrócić uwagę na „Udział trybów nagłych” (nie należy wyciągać wniosków na podstawie pierwszego z tych wskaźników, w przypadku zaobserwowania niskich wartości dla drugiego z nich).

<sup>76</sup>Czas oczekiwania liczony jest metodą RTT (ang. Referral To Treatment) wyłącznie dla przyjęć planowych na leczenie szpitalne na podstawie skierowań



Tabela 2.1.222: Statystyki dotyczące trybów przyjęć i czasu oczekiwania

| ID      | Udział trybów nagłych [%] | Udział trybów planowych [%] | Udział inny tryb [%] | Udział hospitalizacji planowych, dla których obliczono czas oczekiwania [%] | Udział hospitalizacji planowych, gdzie czas oczekiwania wyniósł 0 dni [%] | Mediana czasu oczekiwania [dni] | Udział przyjętych do czasu wyznaczonego przez medianę w PL [%] |
|---------|---------------------------|-----------------------------|----------------------|---|---|---------------------------------|--|
| 12.0066 | -                         | 100,0                       | -                    | 100,0   | -   | 82                              | 18,8   |
| 12.0058 | 5,1                       | 94,9                        | -                    | 100,0   | -   | 89                              | 11,1   |
| 12.0016 | 6,6                       | 93,4                        | -                    | 100,0   | 0,2   | 126                             | 21,5   |
| 12.0012 | 4,4                       | 94,8                        | 0,7                  | 100,0   | 3,9   | 26                              | 76,6   |
| 12.0007 | 32,6                      | 67,4                        | -                    | 100,0   | 3,4   | 20                              | 82,8   |
| 12.0010 | 18,5                      | 81,5                        | -                    | 100,0   | -   | 62                              | 35,1   |
| 12.0004 | 29,5                      | 70,1                        | 0,4                  | 100,0   | 4,5   | 54                              | 41,6   |
| 12.0032 | 59,0                      | 41,0                        | -                    | 100,0   | -   | 104                             | 7,3  |
| 12.0014 | 71,4                      | 28,6                        | -                    | 100,0   | 16,7  | 54                              | 50,0   |
| 12.0009 | 0,1                       | 99,6                        | 0,4                  | 100,0   | 56,7  | 0                               | 88,8   |
| 12.0029 | 22,0                      | 78,0                        | -                    | 100,0   | 6,2   | 14                              | 75,0   |
| 12.0015 | 68,0                      | 32,0                        | -                    | 100,0   | -   | 65                              | 25,0   |
| 12.0008 | 2,9                       | 97,1                        | -                    | 100,0   | 1,0   | 160                             | 25,7   |
| 12.0018 | 50,0                      | 50,0                        | -                    | 100,0   | -   | 109                             | 20,0   |
| 12.0039 | 42,9                      | 57,1                        | -                    | 100,0   | 25,0  | 34                              | 75,0   |
| 12.0054 | -                         | 100,0                       | -                    | 100,0   | -   | 21                              | 71,9   |
| 12.0048 | 100,0                     | -                           | -                    | -   | -   | -                               | -  |
| 12.0103 | -                         | 100,0                       | -                    | 100,0   | -   | 182                             | 4,9  |
| 12.0051 | 30,8                      | 69,2                        | -                    | 100,0   | -   | 51                              | 44,4   |
| 12.0056 | 15,4                      | 84,6                        | -                    | 100,0   | -   | 94                              | 22,7   |
| 12.0026 | 56,7                      | 43,3                        | -                    | 100,0   | -   | 16                              | 84,6   |
| 12.0021 | 14,3                      | 85,7                        | -                    | 100,0   | 16,7  | 23                              | 83,3   |
| 12.0070 | 18,2                      | 81,8                        | -                    | 100,0   | 3,7   | 28                              | 59,3   |
| 12.0003 | 14,8                      | 84,1                        | 1,1                  | 100,0   | 2,7   | 38                              | 58,1   |
| 12.0038 | 33,3                      | 66,7                        | -                    | 100,0   | -   | 23                              | 65,0   |
| 12.0037 | 9,8                       | 90,2                        | -                    | 100,0   | -   | 162                             | 13,0   |
| 12.0025 | 3,9                       | 95,7                        | 0,4                  | 100,0   | 1,2   | 63                              | 34,8   |
| 12.0013 | 41,7                      | 58,3                        | -                    | 100,0   | -   | 232                             | 21,4   |
| 12.0079 | 5,7                       | 94,3                        | -                    | 100,0   | 2,0   | 75                              | 24,0   |
| 12.0076 | 28,0                      | 72,0                        | -                    | 100,0   | -   | 150                             | 11,1   |
| 12.0052 | 75,0                      | 25,0                        | -                    | 100,0   | -   | 4                               | 100,0  |
| 12.0024 | 1,6                       | 98,3                        | 0,1                  | 100,0   | 0,3   | 127                             | 14,3   |
| 12.0005 | 36,4                      | 63,6                        | -                    | 100,0   | 14,3  | 4                               | 100,0  |
| 12.0011 | 57,6                      | 42,4                        | -                    | 100,0   | 7,1   | 32                              | 64,3   |
| 12.0082 | 16,7                      | 83,3                        | -                    | 100,0   | 10,0  | 7                               | 90,0   |
| 12.0062 | -                         | 100,0                       | -                    | 100,0   | -   | 9                               | 100,0  |
| 12.0036 | 44,4                      | 55,6                        | -                    | 100,0   | 40,0  | 5                               | 100,0  |
| 12.0045 | 83,3                      | 16,7                        | -                    | 100,0   | -   | 17                              | 100,0  |
| 12.0001 | 35,3                      | 64,7                        | -                    | 100,0   | -   | 37                              | 63,6   |
| 12.0023 | 25,0                      | 75,0                        | -                    | 100,0   | -   | 84                              | 41,7   |
| 12.0002 | 17,1                      | 80,5                        | 2,4                  | 100,0   | 15,2  | 11                              | 78,8   |
| 12.0069 | 91,3                      | 8,7                         | -                    | 100,0   | -   | 6                               | 100,0  |
| 12.0020 | 5,6                       | 94,4                        | -                    | 100,0   | -   | 27                              | 70,6   |
| 12.0033 | 66,7                      | 33,3                        | -                    | 100,0   | -   | 78                              | -  |
| 12.0028 | 88,9                      | 11,1                        | -                    | 100,0   | -   | 18                              | 100,0  |
| 12.0041 | 85,7                      | 14,3                        | -                    | 100,0   | -   | 20                              | 100,0  |
| 12.0050 | 100,0                     | -                           | -                    | -   | -   | -                               | -  |
| 12.0027 | 87,5                      | 12,5                        | -                    | 100,0   | -   | 20                              | 100,0  |
| 12.0044 | 100,0                     | -                           | -                    | -   | -   | -                               | -  |
| 12.0006 | 33,3                      | 66,7                        | -                    | 100,0   | -   | 12                              | 100,0  |
| 12.0049 | 64,0                      | 36,0                        | -                    | 100,0   | 11,1  | 20                              | 88,9   |
| 12.0055 | -                         | 100,0                       | -                    | 100,0   | -   | 63                              | 33,3   |
| 12.0113 | -                         | 100,0                       | -                    | 100,0   | -   | 34                              | 100,0  |
| 12.0063 | 71,4                      | 28,6                        | -                    | 100,0   | -   | 26                              | 75,0   |
| 12.0067 | 25,0                      | 75,0                        | -                    | 100,0   | -   | 9                               | 100,0  |
| 12.0057 | -                         | 100,0                       | -                    | 100,0   | -   | 87                              | 33,3   |
| 12.0042 | 46,2                      | 53,8                        | -                    | 100,0   | -   | 89                              | 14,3   |
| 12.0071 | 100,0                     | -                           | -                    | -   | -   | -                               | -  |
| 12.0034 | 32,1                      | 67,9                        | -                    | 100,0   | -   | 76                              | 31,6   |
| 12.0017 | 100,0                     | -                           | -                    | -   | -   | -                               | -  |
| 12.0065 | 100,0                     | -                           | -                    | -   | -   | -                               | -  |
| 12.0019 | 69,2                      | 30,8                        | -                    | 100,0   | -   | 30                              | 75,0   |

**Tabela 2.1.222:** Statystyki dotyczące trybów przyjęć i czasu oczekiwania

| ID          | Udział trybów nagłych [%] | Udział trybów planowych [%] | Udział inny tryb [%] | Udział hospitalizacji planowych, dla których obliczono czas oczekiwania [%] | Udział hospitalizacji planowych, gdzie czas oczekiwania wyniósł 0 dni [%] | Mediana czasu oczekiwania [dni] | Udział przyjętych do czasu wyznaczonego przez medianę w PL [%] |
|-------------|---------------------------|-----------------------------|----------------------|---|---|---------------------------------|--|
| 12.0061     | 100,0                     | -                           | -                    | -   | -   | -                               | -  |
| 12.0030     | 38,9                      | 61,1                        | -                    | 100,0   | 45,5  | 2                               | 90,9   |
| 12.0086     | -                         | 100,0                       | -                    | 100,0   | -   | 94                              | 25,0   |
| 12.0035     | 100,0                     | -                           | -                    | -   | -   | -                               | -  |
| 12.0074     | 100,0                     | -                           | -                    | -   | -   | -                               | -  |
| 12.2984     | -                         | 100,0                       | -                    | 100,0   | -   | 8                               | 100,0  |
| 12.0059     | 100,0                     | -                           | -                    | -   | -   | -                               | -  |
| 12.0107     | 100,0                     | -                           | -                    | -   | -   | -                               | -  |
| <b>Woj.</b> | <b>12,0</b>               | <b>87,8</b>                 | <b>0,2</b>           | <b>100,0</b>  | <b>19,3</b>   | <b>47</b>                       | <b>49,1</b>  |

Opracowanie DAiS na podstawie danych z NFZ

W tabeli **2.1.223** przeanalizowano strukturę świadczeń JGP w podziale na zabiegowe i zachowawcze <sup>77</sup>. Jako świadczenia zabiegowe specjalistyczne u dorosłych zakwalifikowano te świadczenia zabiegowe, których nie można rozliczyć na chirurgii ogólnej. Jako świadczenia zabiegowe specjalistyczne u dzieci zakwalifikowano te świadczenia zabiegowe, których nie można rozliczyć na chirurgii ogólnej dla dzieci. Jako świadczenia zachowawcze specjalistyczne u dorosłych zakwalifikowano te świadczenia zachowawcze, których nie można rozliczyć na chorobach wewnętrznych (internie). Jako świadczenia zachowawcze specjalistyczne u dzieci zakwalifikowano te świadczenia zachowawcze, których nie można rozliczyć na pediatrii.

<sup>77</sup>Świadczenia zabiegowe oznaczone są symbolem '\*' w załączniku 1a do zarządzenia w sprawie określenia warunków zawierania i realizacji umów w rodzaju: leczenie szpitalne

Tabela 2.1.223: Struktura świadczeń JGP

| ID      | Liczba hospitalizacji [tys.] | Świadczenia nieJGP [%] | Świadczenia zabiegowe [%] | Świadczenia zabiegowe specjalistyczne u dorosłych [%] | Świadczenia zabiegowe specjalistyczne u dzieci [%] | Świadczenia zachowawcze [%] | Świadczenia zachowawcze specjalistyczne u dorosłych [%] | Świadczenia zachowawcze specjalistyczne u dzieci [%] |
|---------|------------------------------|------------------------|---------------------------|---|--|-----------------------------|---|--|
| 12.0001 | 0,02                         | -                      | 29,41                     | -   | -  | 70,59                       | -   | -  |
| 12.0002 | 0,04                         | 9,76                   | 29,73                     | 100,00  | 100,00   | 70,27                       | 100,00  | 24,00  |
| 12.0003 | 0,09                         | 1,14                   | 71,26                     | -   | -  | 28,74                       | 4,17  | 100,00   |
| 12.0004 | 0,25                         | -                      | 9,45                      | -   | -  | 90,55                       | 71,74   | -  |
| 12.0005 | 0,01                         | -                      | -                         | -   | 100,00   | 100,00                      | -   | 100,00   |
| 12.0006 | 0,00                         | -                      | 33,33                     | -   | -  | 66,67                       | -   | -  |
| 12.0007 | 0,04                         | -                      | 6,98                      | -   | -  | 93,02                       | -   | -  |
| 12.0008 | 0,21                         | 0,96                   | 93,69                     | -   | -  | 6,31                        | -   | -  |
| 12.0009 | 1,58                         | 0,06                   | 9,44                      | -   | -  | 90,56                       | 21,35   | 33,33  |
| 12.0010 | 0,28                         | 0,36                   | 91,64                     | -   | -  | 8,36                        | -   | -  |
| 12.0011 | 0,03                         | -                      | 18,18                     | -   | -  | 81,82                       | -   | -  |
| 12.0012 | 0,14                         | 3,70                   | 86,92                     | 6,19  | -  | 13,08                       | -   | -  |
| 12.0013 | 0,05                         | 2,08                   | 51,06                     | -   | -  | 48,94                       | -   | -  |
| 12.0014 | 0,02                         | -                      | 14,29                     | -   | -  | 85,71                       | -   | -  |
| 12.0015 | 0,02                         | -                      | -                         | -   | -  | 100,00                      | -   | -  |
| 12.0016 | 0,64                         | 0,16                   | 16,95                     | 64,81   | -  | 83,05                       | 93,38   | -  |
| 12.0017 | 0,00                         | -                      | -                         | -   | -  | 100,00                      | -   | -  |
| 12.0018 | 0,01                         | -                      | 50,00                     | -   | -  | 50,00                       | -   | -  |
| 12.0019 | 0,01                         | -                      | 38,46                     | -   | -  | 61,54                       | -   | -  |
| 12.0020 | 0,02                         | -                      | 50,00                     | -   | -  | 50,00                       | -   | -  |
| 12.0021 | 0,01                         | -                      | 71,43                     | -   | -  | 28,57                       | -   | -  |
| 12.0023 | 0,02                         | -                      | 68,75                     | -   | -  | 31,25                       | -   | -  |
| 12.0024 | 0,70                         | 1,57                   | 94,19                     | -   | 100,00   | 5,81                        | -   | -  |
| 12.0025 | 0,26                         | 4,65                   | 31,30                     | -   | -  | 68,70                       | 68,05   | -  |
| 12.0026 | 0,03                         | -                      | 56,67                     | -   | -  | 43,33                       | -   | -  |
| 12.0027 | 0,01                         | -                      | 12,50                     | -   | -  | 87,50                       | -   | -  |
| 12.0028 | 0,01                         | -                      | -                         | -   | -  | 100,00                      | -   | -  |
| 12.0029 | 0,04                         | 2,44                   | 50,00                     | -   | 100,00   | 50,00                       | -   | 37,50  |
| 12.0030 | 0,02                         | -                      | 16,67                     | -   | -  | 83,33                       | -   | -  |
| 12.0032 | 0,10                         | -                      | -                         | -   | -  | 100,00                      | 91,00   | -  |
| 12.0033 | 0,01                         | -                      | 16,67                     | -   | -  | 83,33                       | -   | -  |
| 12.0034 | 0,03                         | -                      | 71,43                     | -   | -  | 28,57                       | -   | -  |
| 12.0035 | 0,00                         | -                      | 50,00                     | -   | -  | 50,00                       | -   | -  |
| 12.0036 | 0,01                         | -                      | -                         | -   | -  | 100,00                      | -   | -  |
| 12.0037 | 0,05                         | -                      | 84,31                     | -   | -  | 15,69                       | -   | -  |
| 12.0038 | 0,03                         | 6,67                   | 64,29                     | -   | -  | 35,71                       | -   | -  |
| 12.0039 | 0,01                         | -                      | 57,14                     | -   | -  | 42,86                       | -   | -  |

Tabela 2.1.223: Struktura świadczeń JGP

| ID          | Liczba hospitalizacji [tys.] | Świadczenia nieJGP [%] | Świadczenia zabiegowe [%] | Świadczenia zabiegowe specjalistyczne u dorosłych [%] | Świadczenia zabiegowe specjalistyczne u dzieci [%] | Świadczenia zachowawcze [%] | Świadczenia zachowawcze specjalistyczne u dorosłych [%] | Świadczenia zachowawcze specjalistyczne u dzieci [%] |
|-------------|------------------------------|------------------------|---------------------------|---|--|-----------------------------|---|--|
| 12.0041     | 0,01                         | -                      | 14,29                     | -   | -  | 85,71                       | -   | -  |
| 12.0042     | 0,01                         | -                      | 46,15                     | -   | -  | 53,85                       | -   | -  |
| 12.0044     | 0,01                         | -                      | -                         | -   | -  | 100,00                      | -   | -  |
| 12.0045     | 0,01                         | -                      | 50,00                     | -   | -  | 50,00                       | -   | -  |
| 12.0048     | 0,05                         | -                      | 82,35                     | -   | -  | 17,65                       | -   | -  |
| 12.0049     | 0,02                         | -                      | 56,00                     | -   | -  | 44,00                       | -   | -  |
| 12.0050     | 0,00                         | -                      | -                         | -   | -  | 100,00                      | -   | -  |
| 12.0051     | 0,01                         | -                      | 46,15                     | -   | -  | 53,85                       | -   | -  |
| 12.0052     | 0,00                         | -                      | -                         | -   | -  | 100,00                      | -   | -  |
| 12.0054     | 0,03                         | -                      | 100,00                    | 3,12  | -  | -                           | -   | -  |
| 12.0055     | 0,00                         | -                      | 100,00                    | -   | -  | -                           | -   | -  |
| 12.0056     | 0,03                         | -                      | 92,31                     | -   | -  | 7,69                        | -   | -  |
| 12.0057     | 0,00                         | -                      | -                         | -   | -  | 100,00                      | -   | -  |
| 12.0058     | 0,33                         | 2,72                   | 40,68                     | -   | -  | 59,32                       | 80,63   | -  |
| 12.0059     | 0,00                         | -                      | -                         | -   | -  | 100,00                      | -   | -  |
| 12.0061     | 0,00                         | -                      | -                         | -   | -  | 100,00                      | -   | -  |
| 12.0062     | 0,00                         | -                      | 100,00                    | -   | -  | -                           | -   | -  |
| 12.0063     | 0,01                         | -                      | 28,57                     | -   | -  | 71,43                       | -   | -  |
| 12.0065     | 0,00                         | -                      | -                         | -   | -  | 100,00                      | -   | -  |
| 12.0066     | 0,02                         | -                      | 100,00                    | -   | -  | -                           | -   | -  |
| 12.0067     | 0,00                         | -                      | -                         | -   | -  | 100,00                      | -   | -  |
| 12.0069     | 0,02                         | -                      | -                         | -   | -  | 100,00                      | -   | -  |
| 12.0070     | 0,03                         | -                      | 81,82                     | -   | -  | 18,18                       | -   | -  |
| 12.0071     | 0,00                         | -                      | -                         | -   | -  | 100,00                      | -   | -  |
| 12.0074     | 0,00                         | -                      | -                         | -   | -  | 100,00                      | -   | -  |
| 12.0076     | 0,02                         | 8,00                   | 91,30                     | -   | -  | 8,70                        | -   | -  |
| 12.0079     | 0,05                         | -                      | 83,02                     | -   | -  | 16,98                       | -   | -  |
| 12.0082     | 0,01                         | -                      | 58,33                     | -   | -  | 41,67                       | -   | -  |
| 12.0086     | 0,00                         | 25,00                  | 66,67                     | -   | -  | 33,33                       | -   | -  |
| 12.0103     | 0,04                         | -                      | 100,00                    | -   | -  | -                           | -   | -  |
| 12.0107     | 0,00                         | -                      | -                         | -   | -  | 100,00                      | -   | -  |
| 12.0113     | 0,00                         | -                      | -                         | -   | -  | 100,00                      | -   | -  |
| 12.2984     | 0,00                         | -                      | 100,00                    | -   | -  | -                           | -   | -  |
| <b>Woj.</b> | <b>5,55</b>                  | <b>0,97</b>            | <b>41,35</b>              | <b>3,50</b>   | <b>100,00</b>                                      | <b>58,65</b>                | <b>41,89</b>  | <b>28,33</b>   |

Opracowanie DAiS na podstawie danych NFZ

Poniżej przedstawiono strukturę hospitalizacji JGP zabiegowych dla wszystkich pacjentów (dorosłych i dzieci).

**Tabela 2.1.224:** Struktura świadczeń zabiegowych JGP

| ID          | świadczenia zabiegowe [%] | w tym:          |              |             |             |                   |
|-------------|---------------------------|-----------------|--------------|-------------|-------------|-------------------|
|             |                           | kompleksowe [%] | duże [%]     | średnie [%] | małe [%]    | diagnostyczne [%] |
| 12.0001     | 29,41                     | -               | 100,00       | -           | -           | -                 |
| 12.0002     | 29,73                     | 63,64           | 27,27        | -           | -           | 9,09              |
| 12.0003     | 71,26                     | -               | 100,00       | -           | -           | -                 |
| 12.0004     | 9,45                      | -               | 25,00        | -           | -           | 75,00             |
| 12.0006     | 33,33                     | -               | 100,00       | -           | -           | -                 |
| 12.0007     | 6,98                      | 33,33           | 33,33        | 33,33       | -           | -                 |
| 12.0008     | 93,69                     | -               | 99,48        | -           | 0,52        | -                 |
| 12.0009     | 9,44                      | -               | 99,33        | 0,67        | -           | -                 |
| 12.0010     | 91,64                     | -               | 100,00       | -           | -           | -                 |
| 12.0011     | 18,18                     | -               | 100,00       | -           | -           | -                 |
| 12.0012     | 86,92                     | 6,19            | 92,92        | -           | 0,88        | -                 |
| 12.0013     | 51,06                     | -               | 95,83        | -           | -           | 4,17              |
| 12.0014     | 14,29                     | -               | 66,67        | -           | 33,33       | -                 |
| 12.0016     | 16,95                     | 62,96           | 35,19        | 1,85        | -           | -                 |
| 12.0018     | 50,00                     | 20,00           | 80,00        | -           | -           | -                 |
| 12.0019     | 38,46                     | -               | 100,00       | -           | -           | -                 |
| 12.0020     | 50,00                     | -               | 100,00       | -           | -           | -                 |
| 12.0021     | 71,43                     | -               | 100,00       | -           | -           | -                 |
| 12.0023     | 68,75                     | -               | 100,00       | -           | -           | -                 |
| 12.0024     | 94,19                     | -               | 100,00       | -           | -           | -                 |
| 12.0025     | 31,30                     | -               | 100,00       | -           | -           | -                 |
| 12.0026     | 56,67                     | -               | 94,12        | 5,88        | -           | -                 |
| 12.0027     | 12,50                     | -               | -            | -           | 100,00      | -                 |
| 12.0029     | 50,00                     | -               | 95,00        | -           | 5,00        | -                 |
| 12.0030     | 16,67                     | -               | 100,00       | -           | -           | -                 |
| 12.0033     | 16,67                     | -               | 100,00       | -           | -           | -                 |
| 12.0034     | 71,43                     | -               | 100,00       | -           | -           | -                 |
| 12.0035     | 50,00                     | -               | -            | 100,00      | -           | -                 |
| 12.0037     | 84,31                     | -               | 100,00       | -           | -           | -                 |
| 12.0038     | 64,29                     | -               | 100,00       | -           | -           | -                 |
| 12.0039     | 57,14                     | -               | 100,00       | -           | -           | -                 |
| 12.0041     | 14,29                     | -               | 100,00       | -           | -           | -                 |
| 12.0042     | 46,15                     | -               | 100,00       | -           | -           | -                 |
| 12.0045     | 50,00                     | -               | 100,00       | -           | -           | -                 |
| 12.0048     | 82,35                     | -               | 100,00       | -           | -           | -                 |
| 12.0049     | 56,00                     | -               | 100,00       | -           | -           | -                 |
| 12.0051     | 46,15                     | -               | 100,00       | -           | -           | -                 |
| 12.0054     | 100,00                    | 6,25            | 81,25        | 12,50       | -           | -                 |
| 12.0055     | 100,00                    | -               | 100,00       | -           | -           | -                 |
| 12.0056     | 92,31                     | -               | 100,00       | -           | -           | -                 |
| 12.0058     | 40,68                     | -               | 100,00       | -           | -           | -                 |
| 12.0062     | 100,00                    | -               | 100,00       | -           | -           | -                 |
| 12.0063     | 28,57                     | -               | 100,00       | -           | -           | -                 |
| 12.0066     | 100,00                    | -               | 100,00       | -           | -           | -                 |
| 12.0070     | 81,82                     | -               | 100,00       | -           | -           | -                 |
| 12.0076     | 91,30                     | -               | 95,24        | 4,76        | -           | -                 |
| 12.0079     | 83,02                     | -               | 100,00       | -           | -           | -                 |
| 12.0082     | 58,33                     | -               | 100,00       | -           | -           | -                 |
| 12.0086     | 66,67                     | -               | 100,00       | -           | -           | -                 |
| 12.0103     | 100,00                    | -               | 100,00       | -           | -           | -                 |
| 12.2984     | 100,00                    | -               | 100,00       | -           | -           | -                 |
| <b>Woj.</b> | <b>41,35</b>              | <b>3,79</b>     | <b>94,63</b> | <b>0,48</b> | <b>0,22</b> | <b>0,88</b>       |

Opracowanie DAiS na podstawie danych NFZ

Tabela 2.1.225: Struktura świadczeń zabiegowych JGP u dorosłych

| ID          | świadczenia zabiegowe [%] | w tym:          |              |             |             |                   |
|-------------|---------------------------|-----------------|--------------|-------------|-------------|-------------------|
|             |                           | kompleksowe [%] | duże [%]     | średnie [%] | małe [%]    | diagnostyczne [%] |
| 12.0001     | 31,25                     | -               | 100,00       | -           | -           | -                 |
| 12.0002     | 50,00                     | 100,00          | -            | -           | -           | -                 |
| 12.0003     | 72,09                     | -               | 100,00       | -           | -           | -                 |
| 12.0004     | 9,45                      | -               | 25,00        | -           | -           | 75,00             |
| 12.0007     | 6,98                      | 33,33           | 33,33        | 33,33       | -           | -                 |
| 12.0008     | 93,69                     | -               | 99,48        | -           | 0,52        | -                 |
| 12.0009     | 9,47                      | -               | 99,33        | 0,67        | -           | -                 |
| 12.0010     | 91,97                     | -               | 100,00       | -           | -           | -                 |
| 12.0011     | 18,18                     | -               | 100,00       | -           | -           | -                 |
| 12.0012     | 86,92                     | 6,19            | 92,92        | -           | 0,88        | -                 |
| 12.0013     | 51,06                     | -               | 95,83        | -           | -           | 4,17              |
| 12.0014     | 14,29                     | -               | 66,67        | -           | 33,33       | -                 |
| 12.0016     | 16,95                     | 62,96           | 35,19        | 1,85        | -           | -                 |
| 12.0018     | 50,00                     | 20,00           | 80,00        | -           | -           | -                 |
| 12.0019     | 38,46                     | -               | 100,00       | -           | -           | -                 |
| 12.0020     | 50,00                     | -               | 100,00       | -           | -           | -                 |
| 12.0021     | 71,43                     | -               | 100,00       | -           | -           | -                 |
| 12.0023     | 68,75                     | -               | 100,00       | -           | -           | -                 |
| 12.0024     | 94,18                     | -               | 100,00       | -           | -           | -                 |
| 12.0025     | 31,30                     | -               | 100,00       | -           | -           | -                 |
| 12.0026     | 56,67                     | -               | 94,12        | 5,88        | -           | -                 |
| 12.0027     | 12,50                     | -               | -            | -           | 100,00      | -                 |
| 12.0029     | 80,95                     | -               | 94,12        | -           | 5,88        | -                 |
| 12.0030     | 16,67                     | -               | 100,00       | -           | -           | -                 |
| 12.0033     | 16,67                     | -               | 100,00       | -           | -           | -                 |
| 12.0034     | 71,43                     | -               | 100,00       | -           | -           | -                 |
| 12.0035     | 50,00                     | -               | -            | 100,00      | -           | -                 |
| 12.0037     | 84,31                     | -               | 100,00       | -           | -           | -                 |
| 12.0038     | 64,29                     | -               | 100,00       | -           | -           | -                 |
| 12.0039     | 57,14                     | -               | 100,00       | -           | -           | -                 |
| 12.0041     | 16,67                     | -               | 100,00       | -           | -           | -                 |
| 12.0042     | 50,00                     | -               | 100,00       | -           | -           | -                 |
| 12.0045     | 50,00                     | -               | 100,00       | -           | -           | -                 |
| 12.0048     | 82,35                     | -               | 100,00       | -           | -           | -                 |
| 12.0049     | 56,00                     | -               | 100,00       | -           | -           | -                 |
| 12.0051     | 46,15                     | -               | 100,00       | -           | -           | -                 |
| 12.0054     | 100,00                    | 6,25            | 81,25        | 12,50       | -           | -                 |
| 12.0055     | 100,00                    | -               | 100,00       | -           | -           | -                 |
| 12.0056     | 92,31                     | -               | 100,00       | -           | -           | -                 |
| 12.0058     | 40,68                     | -               | 100,00       | -           | -           | -                 |
| 12.0062     | 100,00                    | -               | 100,00       | -           | -           | -                 |
| 12.0063     | 28,57                     | -               | 100,00       | -           | -           | -                 |
| 12.0066     | 100,00                    | -               | 100,00       | -           | -           | -                 |
| 12.0070     | 81,82                     | -               | 100,00       | -           | -           | -                 |
| 12.0076     | 91,30                     | -               | 95,24        | 4,76        | -           | -                 |
| 12.0079     | 83,02                     | -               | 100,00       | -           | -           | -                 |
| 12.0082     | 58,33                     | -               | 100,00       | -           | -           | -                 |
| 12.0086     | 66,67                     | -               | 100,00       | -           | -           | -                 |
| 12.0103     | 100,00                    | -               | 100,00       | -           | -           | -                 |
| 12.2984     | 100,00                    | -               | 100,00       | -           | -           | -                 |
| <b>Woj.</b> | <b>41,64</b>              | <b>3,54</b>     | <b>94,90</b> | <b>0,49</b> | <b>0,22</b> | <b>0,84</b>       |

Opracowanie DAiS na podstawie danych NFZ

Tabela 2.1.226: Struktura świadczeń zabiegowych JGP u dzieci

| ID      | świadczenia zabiegowe [%] | w tym:          |          |             |          |                   |
|---------|---------------------------|-----------------|----------|-------------|----------|-------------------|
|         |                           | kompleksowe [%] | duże [%] | średnie [%] | małe [%] | diagnostyczne [%] |
| 12.0002 | 28,57                     | 60,00           | 30,00    | -           | -        | 10,00             |

**Tabela 2.1.226:** Struktura świadczeń zabiegowych JGP u dzieci

| ID          | świadczenia zabiegowe [%] | w tym:          |              |             |          |                   |
|-------------|---------------------------|-----------------|--------------|-------------|----------|-------------------|
|             |                           | kompleksowe [%] | duże [%]     | średnie [%] | małe [%] | diagnostyczne [%] |
| 12.0006     | 33,33                     | -               | 100,00       | -           | -        | -                 |
| 12.0024     | 100,00                    | -               | 100,00       | -           | -        | -                 |
| 12.0029     | 15,79                     | -               | 100,00       | -           | -        | -                 |
| <b>Woj.</b> | <b>20,00</b>              | <b>40,00</b>    | <b>53,33</b> | -           | -        | <b>6,67</b>       |

Opracowanie DAiS na podstawie danych NFZ

W tabeli 2.1.227 przeanalizowano najczęściej sprawozdawane Jednorodne Grupy Pacjentów w ramach hospitalizacji z rozpoznaniem wchodzącymi w skład analizowanej podgrupy. Pełne nazwy znajdują się w tabeli 2.1.228.

**Tabela 2.1.227:** Udział hospitalizacji w szpitalach wg najczęściej sprawozdawanych produktów

| ID      | Liczba hospitalizacji [tys.] | K03 [%] | K47 [%] | K53 [%] | K58 [%] | K48 [%] | Pozostałe produkty [%] |
|---------|------------------------------|---------|---------|---------|---------|---------|------------------------|
| 12.0001 | 0,0                          | 29,4    | 29,4    | -       | 35,3    | -       | 5,9                    |
| 12.0002 | 0,0                          | -       | 26,8    | 2,4     | 2,4     | 2,4     | 65,9                   |
| 12.0003 | 0,1                          | 70,5    | 18,2    | -       | 5,7     | -       | 5,7                    |
| 12.0004 | 0,3                          | 2,4     | 12,6    | 60,6    | 8,7     | 1,6     | 14,2                   |
| 12.0005 | 0,0                          | -       | 18,2    | -       | 72,7    | -       | 9,1                    |
| 12.0006 | 0,0                          | -       | -       | -       | 66,7    | -       | 33,3                   |
| 12.0007 | 0,0                          | -       | 4,7     | -       | 79,1    | -       | 16,3                   |
| 12.0008 | 0,2                          | 91,3    | 3,8     | -       | 0,5     | -       | 4,3                    |
| 12.0009 | 1,6                          | 7,0     | 52,7    | 11,3    | 16,3    | 8,1     | 4,6                    |
| 12.0010 | 0,3                          | 88,8    | 2,9     | -       | 4,0     | -       | 4,3                    |
| 12.0011 | 0,0                          | 18,2    | 63,6    | -       | 9,1     | -       | 9,1                    |
| 12.0012 | 0,1                          | 75,6    | 2,2     | -       | 3,0     | -       | 19,3                   |
| 12.0013 | 0,0                          | 47,9    | 33,3    | -       | 12,5    | -       | 6,2                    |
| 12.0014 | 0,0                          | 9,5     | 57,1    | -       | 28,6    | -       | 4,8                    |
| 12.0015 | 0,0                          | -       | 44,0    | -       | 32,0    | -       | 24,0                   |
| 12.0016 | 0,6                          | 4,4     | 2,2     | 74,8    | 2,7     | 2,7     | 13,3                   |
| 12.0017 | 0,0                          | -       | 66,7    | -       | 33,3    | -       | -                      |
| 12.0018 | 0,0                          | 40,0    | 20,0    | -       | -       | -       | 40,0                   |
| 12.0019 | 0,0                          | 38,5    | 53,8    | -       | -       | -       | 7,7                    |
| 12.0020 | 0,0                          | 33,3    | 38,9    | -       | 11,1    | -       | 16,7                   |
| 12.0021 | 0,0                          | 71,4    | -       | -       | 14,3    | -       | 14,3                   |
| 12.0023 | 0,0                          | 68,8    | 25,0    | -       | -       | -       | 6,2                    |
| 12.0024 | 0,7                          | 88,0    | 4,3     | -       | 1,4     | -       | 6,3                    |
| 12.0025 | 0,3                          | 20,2    | 11,2    | 38,8    | 9,7     | 5,8     | 14,3                   |
| 12.0026 | 0,0                          | 53,3    | 26,7    | -       | 6,7     | -       | 13,3                   |
| 12.0027 | 0,0                          | -       | 25,0    | -       | 37,5    | -       | 37,5                   |
| 12.0028 | 0,0                          | -       | 44,4    | -       | 22,2    | -       | 33,3                   |
| 12.0029 | 0,0                          | 12,2    | 14,6    | -       | 7,3     | -       | 65,9                   |
| 12.0030 | 0,0                          | 16,7    | 72,2    | -       | 11,1    | -       | -                      |
| 12.0032 | 0,1                          | -       | 4,0     | 82,0    | 4,0     | 9,0     | 1,0                    |
| 12.0033 | 0,0                          | 16,7    | 50,0    | -       | 33,3    | -       | -                      |
| 12.0034 | 0,0                          | 71,4    | 10,7    | -       | 14,3    | -       | 3,6                    |
| 12.0035 | 0,0                          | -       | 50,0    | -       | -       | -       | 50,0                   |
| 12.0036 | 0,0                          | -       | 100,0   | -       | -       | -       | -                      |
| 12.0037 | 0,1                          | 84,3    | 3,9     | -       | 11,8    | -       | -                      |
| 12.0038 | 0,0                          | 60,0    | 16,7    | -       | 6,7     | -       | 16,7                   |
| 12.0039 | 0,0                          | 57,1    | 42,9    | -       | -       | -       | -                      |
| 12.0041 | 0,0                          | 14,3    | 57,1    | -       | 14,3    | -       | 14,3                   |
| 12.0042 | 0,0                          | 46,2    | 38,5    | -       | 7,7     | -       | 7,7                    |
| 12.0044 | 0,0                          | -       | 33,3    | -       | 16,7    | -       | 50,0                   |
| 12.0045 | 0,0                          | 33,3    | 33,3    | -       | 16,7    | -       | 16,7                   |
| 12.0048 | 0,1                          | 82,4    | 17,6    | -       | -       | -       | -                      |
| 12.0049 | 0,0                          | 56,0    | 40,0    | -       | 4,0     | -       | -                      |
| 12.0050 | 0,0                          | -       | -       | -       | -       | -       | 100,0                  |
| 12.0051 | 0,0                          | 46,2    | 7,7     | -       | 7,7     | -       | 38,5                   |

**Tabela 2.1.227:** Udział hospitalizacji w szpitalach wg najczęściej sprawozdawanych produktów

| ID          | Liczba hospitalizacji [tys.] | K03 [%]     | K47 [%]     | K53 [%]     | K58 [%]    | K48 [%]    | Pozostałe produkty [%] |
|-------------|------------------------------|-------------|-------------|-------------|------------|------------|------------------------|
| 12.0052     | 0,0                          | -           | 50,0        | -           | -          | -          | 50,0                   |
| 12.0054     | 0,0                          | 81,2        | -           | -           | -          | -          | 18,8                   |
| 12.0055     | 0,0                          | 100,0       | -           | -           | -          | -          | -                      |
| 12.0056     | 0,0                          | 88,5        | 7,7         | -           | -          | -          | 3,8                    |
| 12.0057     | 0,0                          | -           | -           | -           | -          | -          | 100,0                  |
| 12.0058     | 0,3                          | 32,9        | 5,1         | 45,6        | 6,0        | 0,9        | 9,4                    |
| 12.0059     | 0,0                          | -           | 100,0       | -           | -          | -          | -                      |
| 12.0061     | 0,0                          | -           | 100,0       | -           | -          | -          | -                      |
| 12.0062     | 0,0                          | -           | -           | -           | -          | -          | 100,0                  |
| 12.0063     | 0,0                          | 28,6        | 71,4        | -           | -          | -          | -                      |
| 12.0065     | 0,0                          | -           | -           | -           | 100,0      | -          | -                      |
| 12.0066     | 0,0                          | 93,8        | -           | -           | -          | -          | 6,2                    |
| 12.0067     | 0,0                          | -           | 75,0        | -           | 25,0       | -          | -                      |
| 12.0069     | 0,0                          | -           | 100,0       | -           | -          | -          | -                      |
| 12.0070     | 0,0                          | 81,8        | 18,2        | -           | -          | -          | -                      |
| 12.0071     | 0,0                          | -           | -           | -           | 25,0       | -          | 75,0                   |
| 12.0074     | 0,0                          | -           | 100,0       | -           | -          | -          | -                      |
| 12.0076     | 0,0                          | 80,0        | 4,0         | -           | 4,0        | -          | 12,0                   |
| 12.0079     | 0,1                          | 81,1        | 17,0        | -           | -          | -          | 1,9                    |
| 12.0082     | 0,0                          | 58,3        | 25,0        | -           | 16,7       | -          | -                      |
| 12.0086     | 0,0                          | 50,0        | 25,0        | -           | -          | -          | 25,0                   |
| 12.0103     | 0,0                          | 100,0       | -           | -           | -          | -          | -                      |
| 12.0107     | 0,0                          | -           | 100,0       | -           | -          | -          | -                      |
| 12.0113     | 0,0                          | -           | -           | -           | -          | -          | 100,0                  |
| 12.2984     | 0,0                          | 100,0       | -           | -           | -          | -          | -                      |
| <b>Woj.</b> | <b>5,5</b>                   | <b>35,7</b> | <b>22,6</b> | <b>20,6</b> | <b>8,9</b> | <b>3,2</b> | <b>9,0</b>             |

Opracowanie DAiS na podstawie danych NFZ

**Tabela 2.1.228:** Nazwy najczęstszych produktów

| Pełna nazwa produktu  |
|---|
| K03 zabiegi dotyczące tarczycy i przytarczyc  |
| K47 choroby tarczycy  |
| K53 nadczynność gruczołów dokrewnych poza hiperprolaktynemią, nadczynnością tarczycy i guzami neuroendokrynnymi przewodu pokarmowego i układu oddechowego |
| K58 nowotwory endokrynne poza przysadką   |
| K48 orbitopatia tarczycowa - terapia przeciwzapalna i przygotowanie do radioterapii i leczenia dekompresyjnego  |

Opracowanie DAiS na podstawie danych NFZ

**Tabela 2.1.229:** Wybrane procedury

| ID      | Liczba hospitalizacji | radykalne [%] | nieradykalne [%] | inwazyjne [%] | nieinwazyjne [%] |
|---------|-----------------------|---------------|------------------|---------------|------------------|
| 12.0001 | 17                    | 29,4          | -                | -             | 76,5             |
| 12.0002 | 41                    | 22,0          | -                | 4,9           | 82,9             |
| 12.0003 | 88                    | 69,3          | 2,3              | 1,1           | 26,1             |
| 12.0004 | 254                   | 2,4           | -                | 39,8          | 95,7             |
| 12.0005 | 11                    | -             | -                | 36,4          | 90,9             |
| 12.0006 | 3                     | 33,3          | -                | -             | 100,0            |
| 12.0007 | 43                    | -             | -                | -             | 97,7             |
| 12.0008 | 208                   | 87,5          | 6,2              | 1,0           | 47,6             |
| 12.0009 | 1 580                 | 9,2           | 0,6              | 0,3           | 73,9             |
| 12.0010 | 276                   | 90,6          | 2,5              | -             | 15,9             |
| 12.0011 | 33                    | 18,2          | -                | -             | 78,8             |
| 12.0012 | 135                   | 81,5          | -                | -             | 16,3             |
| 12.0013 | 48                    | 47,9          | -                | -             | 50,0             |



Tabela 2.1.229: Wybrane procedury

| ID      | Liczba hospitalizacji | radykalne [%] | nieradykalne [%] | inwazyjne [%] | nieinwazyjne [%] |
|---------|-----------------------|---------------|------------------|---------------|------------------|
| 12.0014 | 21                    | 9,5           | -                | 23,8          | 85,7             |
| 12.0015 | 25                    | -             | -                | -             | 100,0            |
| 12.0016 | 638                   | 16,3          | 0,2              | 20,2          | 81,8             |
| 12.0017 | 3                     | -             | -                | -             | 100,0            |
| 12.0018 | 10                    | 30,0          | 10,0             | -             | 50,0             |
| 12.0019 | 13                    | 38,5          | -                | -             | 76,9             |
| 12.0020 | 18                    | 50,0          | -                | 16,7          | 55,6             |
| 12.0021 | 7                     | 71,4          | -                | -             | 14,3             |
| 12.0023 | 16                    | 68,8          | -                | -             | 43,8             |
| 12.0024 | 699                   | 92,1          | 2,6              | 5,3           | 3,3              |
| 12.0025 | 258                   | 29,5          | 0,8              | 11,2          | 65,5             |
| 12.0026 | 30                    | 60,0          | -                | -             | 33,3             |
| 12.0027 | 8                     | -             | -                | -             | 100,0            |
| 12.0028 | 9                     | -             | -                | -             | 100,0            |
| 12.0029 | 41                    | 43,9          | 2,4              | 2,4           | 75,6             |
| 12.0030 | 18                    | 16,7          | -                | -             | 77,8             |
| 12.0032 | 100                   | -             | -                | -             | 92,0             |
| 12.0033 | 6                     | 16,7          | -                | -             | 50,0             |
| 12.0034 | 28                    | 67,9          | 7,1              | -             | 17,9             |
| 12.0035 | 2                     | -             | -                | -             | 50,0             |
| 12.0036 | 9                     | -             | -                | -             | 77,8             |
| 12.0037 | 51                    | 84,3          | 2,0              | -             | 17,6             |
| 12.0038 | 30                    | 60,0          | -                | 6,7           | 23,3             |
| 12.0039 | 7                     | -             | 57,1             | -             | 57,1             |
| 12.0041 | 7                     | 14,3          | -                | -             | 71,4             |
| 12.0042 | 13                    | 46,2          | -                | -             | 46,2             |
| 12.0044 | 6                     | -             | -                | -             | 83,3             |
| 12.0045 | 6                     | 50,0          | -                | 16,7          | 66,7             |
| 12.0048 | 51                    | 80,4          | 2,0              | -             | 21,6             |
| 12.0049 | 25                    | 56,0          | -                | -             | 40,0             |
| 12.0050 | 2                     | -             | -                | -             | 100,0            |
| 12.0051 | 13                    | 46,2          | -                | -             | 76,9             |
| 12.0052 | 4                     | -             | -                | -             | 100,0            |
| 12.0054 | 32                    | 81,2          | -                | -             | 31,2             |
| 12.0055 | 3                     | 100,0         | -                | -             | -                |
| 12.0056 | 26                    | 92,3          | -                | 3,8           | 3,8              |
| 12.0057 | 3                     | -             | -                | -             | 100,0            |
| 12.0058 | 331                   | 39,6          | 0,3              | 10,0          | 58,0             |
| 12.0059 | 1                     | -             | -                | -             | 100,0            |
| 12.0061 | 3                     | -             | -                | -             | 100,0            |
| 12.0062 | 3                     | 100,0         | -                | -             | 66,7             |
| 12.0063 | 14                    | 28,6          | -                | -             | 85,7             |
| 12.0065 | 1                     | -             | -                | -             | 100,0            |
| 12.0066 | 16                    | 100,0         | -                | 6,2           | -                |
| 12.0067 | 4                     | -             | -                | -             | 100,0            |
| 12.0069 | 23                    | -             | -                | -             | 91,3             |
| 12.0070 | 33                    | 90,9          | 3,0              | -             | 54,5             |
| 12.0071 | 4                     | -             | -                | -             | 100,0            |
| 12.0074 | 1                     | -             | -                | -             | 100,0            |
| 12.0076 | 25                    | 80,0          | -                | -             | 8,0              |
| 12.0079 | 53                    | 83,0          | 3,8              | -             | 11,3             |
| 12.0082 | 12                    | 58,3          | -                | -             | 33,3             |
| 12.0086 | 4                     | 50,0          | -                | -             | -                |
| 12.0103 | 41                    | 100,0         | -                | -             | -                |
| 12.0107 | 1                     | -             | -                | -             | 100,0            |
| 12.0113 | 1                     | -             | -                | -             | 100,0            |
| 12.2984 | 3                     | 100,0         | -                | -             | -                |
| Woj.    | 5 549                 | 39,7          | 1,2              | 6,4           | 55,6             |

Opracowanie DAiS na podstawie danych NFZ

Tabela 2.1.230: Kody ICD-9

| Nazwa                     | Kody ICD-9  |
|---------------------------|---|
| radykalne                 | 06.2, 06.21, 06.22, 06.3, 06.31, 06.39, 06.391, 06.399, 06.4, 06.5, 06.50, 06.51, 06.52, 06.59, 06.61, 06.7, 06.8, 06.81, 06.82, 06.89, 07.21, 07.22, 07.29, 07.3, 07.54, 07.613, 07.614, 07.615, 07.619, 07.62, 07.631, 07.649, 07.65, 07.68, 07.692, 07.81, 07.82, 07.89, 07.95, 07.991   |
| nieradykalne              | 06.01, 06.011, 06.02, 06.021, 06.022, 06.023, 06.024, 06.091, 06.093, 06.094, 06.095, 06.099, 06.92, 06.93, 06.94, 06.95, 06.98, 06.99, 07.419, 07.49, 07.59, 07.71, 07.722, 07.73, 07.79, 07.992   |
| inwazyjne<br>nieinwazyjne | 06.11, 06.111, 06.112, 06.113, 06.114, 06.12, 06.13, 07.11, 07.12, 07.13, 07.14<br>06.1, 06.19, 07.1, 07.19, 07.191, 07.192, 07.193, 07.194, 07.199, 87.0, 87.01, 87.03, 87.030, 87.031, 87.032, 87.033, 87.034, 87.035, 87.036, 87.037, 87.038, 87.039, 87.04, 87.049, 87.062, 87.071, 87.072, 87.09, 87.092, 87.093, 87.094, 87.096, 87.1, 87.11, 87.121, 87.123, 87.13, 87.14, 87.15, 87.16, 87.161, 87.162, 87.164, 87.165, 87.166, 87.17, 87.171, 87.172, 87.173, 87.174, 87.175, 87.176, 87.177, 87.2, 87.22, 87.221, 87.222, 87.23, 87.231, 87.232, 87.24, 87.241, 87.242, 87.29, 87.3, 87.31, 87.32, 87.37, 87.371, 87.372, 87.373, 87.39, 87.4, 87.41, 87.410, 87.411, 87.412, 87.413, 87.415, 87.42, 87.420, 87.421, 87.43, 87.431, 87.432, 87.433, 87.44, 87.440, 87.441, 87.49, 87.492, 87.493, 87.494, 87.495, 87.496, 87.51, 87.52, 87.53, 87.54, 87.599, 87.6, 87.61, 87.62, 87.63, 87.64, 87.65, 87.69, 87.691, 87.699, 87.71, 87.73, 87.731, 87.732, 87.733, 87.74, 87.75, 87.76, 87.77, 87.79, 87.83, 87.89, 87.91, 88.0, 88.01, 88.010, 88.011, 88.012, 88.013, 88.02, 88.03, 88.04, 88.09, 88.1, 88.11, 88.110, 88.111, 88.12, 88.13, 88.14, 88.16, 88.19, 88.191, 88.199, 88.2, 88.21, 88.22, 88.23, 88.24, 88.241, 88.249, 88.26, 88.27, 88.28, 88.29, 88.291, 88.299, 88.3, 88.30, 88.301, 88.302, 88.303, 88.304, 88.305, 88.32, 88.33, 88.331, 88.339, 88.34, 88.38, 88.380, 88.381, 88.383, 88.384, 88.385, 88.386, 88.387, 88.388, 88.389, 88.39, 88.40, 88.41, 88.411, 88.412, 88.414, 88.419, 88.42, 88.421, 88.429, 88.43, 88.44, 88.45, 88.47, 88.48, 88.49, 88.491, 88.495, 88.499, 88.51, 88.511, 88.512, 88.52, 88.521, 88.522, 88.56, 88.57, 88.61, 88.63, 88.65, 88.69, 88.7, 88.71, 88.711, 88.712, 88.713, 88.714, 88.715, 88.716, 88.717, 88.718, 88.719, 88.72, 88.721, 88.722, 88.723, 88.724, 88.726, 88.729, 88.73, 88.731, 88.732, 88.733, 88.734, 88.735, 88.738, 88.739, 88.74, 88.741, 88.743, 88.747, 88.749, 88.75, 88.751, 88.752, 88.759, 88.76, 88.761, 88.763, 88.764, 88.769, 88.77, 88.771, 88.772, 88.773, 88.774, 88.775, 88.776, 88.777, 88.779, 88.78, 88.781, 88.782, 88.783, 88.784, 88.789, 88.79, 88.790, 88.791, 88.792, 88.793, 88.794, 88.795, 88.796, 88.797, 88.798, 88.799, 88.82, 88.85, 88.89, 88.891, 88.892, 88.9, 88.90, 88.900, 88.901, 88.902, 88.903, 88.904, 88.905, 88.91, 88.911, 88.912, 88.913, 88.92, 88.923, 88.924, 88.925, 88.926, 88.93, 88.931, 88.932, 88.933, 88.934, 88.935, 88.936, 88.937, 88.938, 88.94, 88.95, 88.97, 88.970, 88.971, 88.972, 88.973, 88.974, 88.975, 88.976, 88.977, 88.978, 88.979, 88.98, 88.981, 88.982, 88.983, 88.99, 92.0, 92.01, 92.011, 92.012, 92.019, 92.02, 92.023, 92.029, 92.03, 92.031, 92.039, 92.042, 92.051, 92.052, 92.053, 92.054, 92.06, 92.061, 92.062, 92.067, 92.069, 92.09, 92.111, 92.116, 92.12, 92.13, 92.131, 92.132, 92.14, 92.141, 92.142, 92.143, 92.144, 92.149, 92.15, 92.151, 92.152, 92.153, 92.159, 92.16, 92.162, 92.163, 92.169, 92.18, 92.182, 92.183, 92.185, 92.189, 92.19, 92.192, 92.195 |

Opracowanie DAiS na podstawie danych NFZ

W tabeli 2.1.231 przeanalizowano tryby wypisów pacjentów po zakończeniu hospitalizacji realizowanej z rozpoznaniem wchodzącym w skład analizowanej podgrupy.

Tabela 2.1.231: Informacje o trybach wypisu ze szpitala

| ID      | Zakończenie procesu leczenia <sup>1</sup> [%] | Skierowanie do innego szpitala [%] | Skierowanie do dalszej opieki [%] | Inny [%] |
|---------|---|------------------------------------|-----------------------------------|----------|
| 12.0001 | 5,88  | -                                  | 94,12                             | -        |
| 12.0002 | 51,22   | 2,44                               | 46,34                             | -        |
| 12.0003 | 3,41  | -                                  | 96,59                             | -        |
| 12.0004 | 10,63   | 1,18                               | 88,19                             | -        |
| 12.0005 | -   | 9,09                               | 90,91                             | -        |
| 12.0006 | -   | -                                  | 100,00                            | -        |
| 12.0007 | 9,30  | 6,98                               | 83,72                             | -        |
| 12.0008 | 68,75   | -                                  | 31,25                             | -        |

Tabela 2.1.231: Informacje o trybach wypisu ze szpitala

| ID      | Zakończenie procesu leczenia <sup>1</sup> [%] | Skierowanie do innego szpitala [%] | Skierowanie do dalszej opieki [%] | Inny [%] |
|---------|---|------------------------------------|-----------------------------------|----------|
| 12.0009 | 19,18   | 0,25                               | 80,57                             | -        |
| 12.0010 | 0,36  | -                                  | 99,64                             | -        |
| 12.0011 | -   | -                                  | 100,00                            | -        |
| 12.0012 | 3,70  | -                                  | 96,30                             | -        |
| 12.0013 | 12,50   | -                                  | 87,50                             | -        |
| 12.0014 | 4,76  | -                                  | 95,24                             | -        |
| 12.0015 | 20,00   | 4,00                               | 72,00                             | 4,0      |
| 12.0016 | 5,02  | 1,10                               | 93,89                             | -        |
| 12.0017 | -   | -                                  | 100,00                            | -        |
| 12.0018 | -   | 10,00                              | 90,00                             | -        |
| 12.0019 | 15,38   | -                                  | 76,92                             | 7,7      |
| 12.0020 | -   | -                                  | 100,00                            | -        |
| 12.0021 | -   | 14,29                              | 71,43                             | 14,3     |
| 12.0023 | -   | -                                  | 100,00                            | -        |
| 12.0024 | 31,19   | 2,58                               | 66,09                             | 0,1      |
| 12.0025 | 31,78   | -                                  | 67,44                             | 0,8      |
| 12.0026 | 3,33  | 3,33                               | 93,33                             | -        |
| 12.0027 | -   | -                                  | 100,00                            | -        |
| 12.0028 | -   | -                                  | 100,00                            | -        |
| 12.0029 | -   | 2,44                               | 95,12                             | 2,4      |
| 12.0030 | -   | 5,56                               | 94,44                             | -        |
| 12.0032 | -   | -                                  | 98,00                             | 2,0      |
| 12.0033 | -   | -                                  | 100,00                            | -        |
| 12.0034 | -   | -                                  | 100,00                            | -        |
| 12.0035 | -   | -                                  | 100,00                            | -        |
| 12.0036 | 11,11   | -                                  | 88,89                             | -        |
| 12.0037 | 64,71   | 1,96                               | 33,33                             | -        |
| 12.0038 | 3,33  | 6,67                               | 86,67                             | 3,3      |
| 12.0039 | -   | -                                  | 100,00                            | -        |
| 12.0041 | 14,29   | 14,29                              | 71,43                             | -        |
| 12.0042 | 100,00  | -                                  | -                                 | -        |
| 12.0044 | 66,67   | 16,67                              | 16,67                             | -        |
| 12.0045 | -   | -                                  | 100,00                            | -        |
| 12.0048 | 31,37   | -                                  | 68,63                             | -        |
| 12.0049 | 64,00   | 4,00                               | 32,00                             | -        |
| 12.0050 | -   | -                                  | 100,00                            | -        |
| 12.0051 | 23,08   | 7,69                               | 69,23                             | -        |
| 12.0052 | 25,00   | 25,00                              | 50,00                             | -        |
| 12.0054 | -   | -                                  | 100,00                            | -        |
| 12.0055 | -   | -                                  | 100,00                            | -        |
| 12.0056 | -   | 3,85                               | 96,15                             | -        |
| 12.0057 | 100,00  | -                                  | -                                 | -        |
| 12.0058 | 0,60  | 0,30                               | 99,09                             | -        |
| 12.0059 | -   | -                                  | 100,00                            | -        |
| 12.0061 | -   | 66,67                              | 33,33                             | -        |
| 12.0062 | -   | -                                  | 100,00                            | -        |
| 12.0063 | -   | -                                  | 100,00                            | -        |
| 12.0065 | -   | -                                  | 100,00                            | -        |
| 12.0066 | 62,50   | -                                  | 37,50                             | -        |
| 12.0067 | -   | -                                  | 100,00                            | -        |
| 12.0069 | -   | -                                  | 100,00                            | -        |
| 12.0070 | -   | -                                  | 100,00                            | -        |
| 12.0071 | -   | 25,00                              | 75,00                             | -        |
| 12.0074 | -   | -                                  | 100,00                            | -        |
| 12.0076 | -   | -                                  | 100,00                            | -        |
| 12.0079 | 47,17   | -                                  | 52,83                             | -        |
| 12.0082 | -   | -                                  | 91,67                             | 8,3      |
| 12.0086 | -   | -                                  | 100,00                            | -        |
| 12.0103 | 100,00  | -                                  | -                                 | -        |
| 12.0107 | -   | -                                  | 100,00                            | -        |
| 12.0113 | 100,00  | -                                  | -                                 | -        |
| 12.2984 | -   | -                                  | 100,00                            | -        |

**Tabela 2.1.231:** Informacje o trybach wypisu ze szpitala

| ID          | Zakończenie procesu leczenia <sup>1</sup> [%] | Skierowanie do innego szpitala [%] | Skierowanie do dalszej opieki [%] | Inny [%]   |
|-------------|---|------------------------------------|-----------------------------------|------------|
| <b>Woj.</b> | <b>18,49</b>                                  | <b>1,01</b>                        | <b>80,30</b>                      | <b>0,2</b> |

1 Bez wystawienia skierowania do dalszej opieki  
Opracowanie DAiS na podstawie danych NFZ

W tabeli 2.1.232 zaprezentowano statystyki dotyczące hospitalizacji zakończonych lub poprzedzonych hospitalizacją<sup>78</sup> pacjentów z rozpoznaniem z analizowanej grupy oraz podgrupy chorób w poszczególnych szpitalach w województwie w ciągu 30 dni.

**Tabela 2.1.232:** Udział hospitalizacji zakończonych lub poprzedzonych hospitalizacją w ciągu 30 dni.

| ID      | Liczba hospitalizacji [tys.] | Prehospitalizacje - grupa <sup>1</sup> [%] | Prehospitalizacje - podgrupa <sup>2</sup> [%] | Hospitalizacje zakończone ponowną hospitalizacją w ciągu 30 dni |   |  |
|---------|------------------------------|--|---|---|---|--|
|         |                              |  |   | z rozpoznaniem z grupy w dowolnym szpitalu [%]                  | z rozpoznaniem z podgrupy w dowolnym szpitalu [%] | w tym szpitalu z dowolnym rozpoznaniem [%] |
| 12.0001 | 0,0                          | -  | -   | -   | -   | -  |
| 12.0002 | 0,0                          | 9,8  | 4,9   | 4,9   | 4,9   | 7,3  |
| 12.0003 | 0,1                          | -  | -   | 3,4   | 2,3   | 4,5  |
| 12.0004 | 0,3                          | 2,0  | 1,6   | 5,5   | 4,3   | 3,9  |
| 12.0005 | 0,0                          | -  | -   | 9,1   | 9,1   | 9,1  |
| 12.0006 | 0,0                          | -  | -   | -   | -   | 33,3                                       |
| 12.0007 | 0,0                          | -  | -   | 7,0   | 4,7   | 2,3  |
| 12.0008 | 0,2                          | -  | -   | 1,0   | 1,0   | 0,5  |
| 12.0009 | 1,6                          | 0,6  | 0,3   | 7,7   | 7,4   | 8,2  |
| 12.0010 | 0,3                          | 0,7  | 0,7   | 1,4   | 1,4   | 2,2  |
| 12.0011 | 0,0                          | -  | -   | 3,0   | 3,0   | -  |
| 12.0012 | 0,1                          | 0,7  | -   | 4,4   | 4,4   | 5,2  |
| 12.0013 | 0,0                          | -  | -   | 2,1   | 2,1   | 6,2  |
| 12.0014 | 0,0                          | -  | -   | 9,5   | -   | 4,8  |
| 12.0015 | 0,0                          | -  | -   | 12,0  | 12,0  | 8,0  |
| 12.0016 | 0,6                          | 2,0  | 1,6   | 2,8   | 2,2   | 2,4  |
| 12.0017 | 0,0                          | -  | -   | 33,3  | 33,3  | 33,3                                       |
| 12.0018 | 0,0                          | -  | -   | -   | -   | 10,0                                       |
| 12.0019 | 0,0                          | -  | -   | -   | -   | -  |
| 12.0020 | 0,0                          | 5,6  | 5,6   | -   | -   | 5,6  |
| 12.0021 | 0,0                          | 14,3                                       | 14,3  | -   | -   | -  |
| 12.0023 | 0,0                          | -  | -   | -   | -   | 6,2  |
| 12.0024 | 0,7                          | 0,6  | 0,6   | 2,3   | 2,1   | 2,3  |
| 12.0025 | 0,3                          | 0,4  | 0,4   | 6,6   | 5,8   | 5,4  |
| 12.0026 | 0,0                          | 3,3  | 3,3   | 3,3   | 3,3   | 6,7  |
| 12.0027 | 0,0                          | -  | -   | -   | -   | -  |
| 12.0028 | 0,0                          | -  | -   | -   | -   | 11,1                                       |
| 12.0029 | 0,0                          | 4,9  | 4,9   | 2,4   | 2,4   | 7,3  |
| 12.0030 | 0,0                          | 5,6  | 5,6   | 5,6   | 5,6   | 11,1                                       |
| 12.0032 | 0,1                          | -  | -   | 5,0   | 5,0   | 5,0  |
| 12.0033 | 0,0                          | -  | -   | -   | -   | 16,7                                       |
| 12.0034 | 0,0                          | -  | -   | 3,6   | 3,6   | 3,6  |
| 12.0035 | 0,0                          | -  | -   | -   | -   | -  |
| 12.0036 | 0,0                          | -  | -   | -   | -   | -  |
| 12.0037 | 0,1                          | -  | -   | 2,0   | 2,0   | -  |
| 12.0038 | 0,0                          | 3,3  | 3,3   | 6,7   | 6,7   | 3,3  |
| 12.0039 | 0,0                          | -  | -   | -   | -   | 14,3                                       |
| 12.0041 | 0,0                          | -  | -   | 14,3  | 14,3  | 14,3                                       |
| 12.0042 | 0,0                          | 7,7  | -   | 7,7   | -   | -  |
| 12.0044 | 0,0                          | -  | -   | -   | -   | 16,7                                       |
| 12.0045 | 0,0                          | -  | -   | 16,7  | -   | -  |
| 12.0048 | 0,1                          | 2,0  | -   | -   | -   | 2,0  |

<sup>78</sup>Z puli ponownych hospitalizacji wykluczone te związane ze świadczeniami w ramach programów lekowych i chemioterapii

**Tabela 2.1.232:** Udział hospitalizacji zakończonych lub poprzedzonych hospitalizacją w ciągu 30 dni.

| ID          | Liczba hospitalizacji [tys.] | Prehospitalizacje - grupa <sup>1</sup> [%] | Prehospitalizacje - podgrupa <sup>2</sup> [%] | Hospitalizacje zakończone ponowną hospitalizacją w ciągu 30 dni |   |  |
|-------------|------------------------------|--|---|---|---|--|
|             |                              |  |   | z rozpoznaniem z grupy w dowolnym szpitalu [%]                  | z rozpoznaniem z podgrupy w dowolnym szpitalu [%] | w tym szpitalu z dowolnym rozpoznaniem [%] |
| 12.0049     | 0,0                          | -  | -   | 4,0   | 4,0   | 4,0  |
| 12.0050     | 0,0                          | -  | -   | 50,0  | 50,0  | -  |
| 12.0051     | 0,0                          | -  | -   | -   | -   | -  |
| 12.0052     | 0,0                          | -  | -   | 25,0  | 25,0  | -  |
| 12.0054     | 0,0                          | 3,1  | 3,1   | -   | -   | -  |
| 12.0055     | 0,0                          | -  | -   | -   | -   | -  |
| 12.0056     | 0,0                          | -  | -   | -   | -   | -  |
| 12.0057     | 0,0                          | -  | -   | -   | -   | -  |
| 12.0058     | 0,3                          | 0,6  | -   | 1,8   | 1,8   | 1,5  |
| 12.0059     | 0,0                          | -  | -   | -   | -   | -  |
| 12.0061     | 0,0                          | -  | -   | -   | -   | -  |
| 12.0062     | 0,0                          | 33,3                                       | 33,3  | -   | -   | -  |
| 12.0063     | 0,0                          | -  | -   | 7,1   | -   | 7,1  |
| 12.0065     | 0,0                          | -  | -   | -   | -   | -  |
| 12.0066     | 0,0                          | -  | -   | -   | -   | -  |
| 12.0067     | 0,0                          | -  | -   | -   | -   | -  |
| 12.0069     | 0,0                          | -  | -   | -   | -   | 4,3  |
| 12.0070     | 0,0                          | -  | -   | -   | -   | 3,0  |
| 12.0071     | 0,0                          | -  | -   | 25,0  | 25,0  | -  |
| 12.0074     | 0,0                          | -  | -   | -   | -   | -  |
| 12.0076     | 0,0                          | -  | -   | 4,0   | 4,0   | 8,0  |
| 12.0079     | 0,1                          | -  | -   | 1,9   | 1,9   | 3,8  |
| 12.0082     | 0,0                          | 8,3  | 8,3   | -   | -   | -  |
| 12.0086     | 0,0                          | -  | -   | -   | -   | -  |
| 12.0103     | 0,0                          | -  | -   | -   | -   | -  |
| 12.0107     | 0,0                          | -  | -   | -   | -   | -  |
| 12.0113     | 0,0                          | -  | -   | -   | -   | -  |
| 12.2984     | 0,0                          | -  | -   | -   | -   | -  |
| <b>Woj.</b> | <b>5,5</b>                   | <b>1,0</b>                                 | <b>0,7</b>                                    | <b>4,4</b>  | <b>4,0</b>  | <b>4,5</b>                                 |

1 Hospitalizacje poprzedzone do 30 dni hospitalizacją z rozpoznaniem z grupy w innym szpitalu

2 Hospitalizacje poprzedzone do 30 dni hospitalizacją z rozpoznaniem z podgrupy w innym szpitalu

W tabeli 2.1.233 zaprezentowano statystyki dotyczące czasu hospitalizacji pacjentów (w dniach) z rozpoznaniem z analizowanej podgrupy chorób w poszczególnych szpitalach w województwie.

**Tabela 2.1.233:** Statystyki dotyczące czasu pobytu

| ID      | Średnia czasu pobytu [dni] | Standaryzowana średnia czasu pobytu [dni] <sup>1</sup> | Mediana czasu pobytu [dni] | Odchylenie standardowe czasu pobytu [dni] | Hospitalizacje, dla których data przyjęcia równa się dacie wypisu [%] | Hospitalizacje trwające poniżej 4 dni [%] |
|---------|----------------------------|--|----------------------------|---|---|---|
| 12.0001 | 5,9                        | 4,6  | 5,0                        | 3,1                                       | -   | 17,6                                      |
| 12.0002 | 13,1                       | 7,2  | 6,0                        | 40,0                                      | 9,8   | 36,6                                      |
| 12.0003 | 4,6                        | 5,2  | 4,0                        | 2,5                                       | 1,1   | 46,6                                      |
| 12.0004 | 5,4                        | 4,5  | 5,0                        | 3,8                                       | 7,5   | 31,9                                      |
| 12.0005 | 6,7                        | 4,5  | 4,0                        | 7,7                                       | 18,2  | 45,5                                      |
| 12.0006 | 6,7                        | 5,6  | 7,0                        | 2,5                                       | -   | -   |
| 12.0007 | 4,4                        | 4,5  | 3,0                        | 2,9                                       | -   | 51,2                                      |
| 12.0008 | 4,5                        | 4,5  | 4,0                        | 1,6                                       | 1,0   | 16,3                                      |
| 12.0009 | 2,0                        | 4,6  | 2,0                        | 1,9                                       | 45,9  | 77,6                                      |
| 12.0010 | 3,5                        | 4,5  | 3,0                        | 1,4                                       | -   | 72,1                                      |
| 12.0011 | 5,7                        | 4,5  | 6,0                        | 3,3                                       | 6,1   | 27,3                                      |
| 12.0012 | 4,4                        | 4,5  | 3,0                        | 2,8                                       | -   | 54,1                                      |
| 12.0013 | 3,9                        | 4,6  | 4,0                        | 2,2                                       | 2,1   | 45,8                                      |
| 12.0014 | 7,1                        | 4,5  | 6,0                        | 4,5                                       | 4,8   | 23,8                                      |

Tabela 2.1.233: Statystyki dotyczące czasu pobytu

| ID          | Średnia czasu pobytu [dni] | Standaryzowana średnia czasu pobytu [dni] <sup>1</sup> | Mediana czasu pobytu [dni] | Odchylenie standardowe czasu pobytu [dni] | Hospitalizacje, dla których data przyjęcia równa się dacie wypisu [%] | Hospitalizacje trwające poniżej 4 dni [%] |
|-------------|----------------------------|--|----------------------------|---|---|---|
| 12.0015     | 5,7                        | 4,5  | 6,0                        | 3,2                                       | -   | 32,0                                      |
| 12.0016     | 3,7                        | 4,5  | 3,0                        | 1,9                                       | 0,8   | 56,4                                      |
| 12.0017     | 12,0                       | 4,3  | 9,0                        | 7,9                                       | -   | -   |
| 12.0018     | 7,7                        | 4,6  | 8,5                        | 3,0                                       | -   | 10,0                                      |
| 12.0019     | 7,2                        | 4,5  | 6,0                        | 4,0                                       | -   | 15,4                                      |
| 12.0020     | 5,5                        | 4,7  | 5,0                        | 3,9                                       | 11,1  | 27,8                                      |
| 12.0021     | 7,4                        | 4,3  | 5,0                        | 5,6                                       | -   | 14,3                                      |
| 12.0023     | 4,5                        | 4,4  | 4,0                        | 2,4                                       | -   | 25,0                                      |
| 12.0024     | 9,3                        | 4,5  | 9,0                        | 4,1                                       | 0,3   | 4,9                                       |
| 12.0025     | 5,3                        | 4,5  | 4,0                        | 2,9                                       | 0,8   | 27,5                                      |
| 12.0026     | 6,2                        | 4,6  | 5,0                        | 3,9                                       | -   | 26,7                                      |
| 12.0027     | 4,6                        | 4,3  | 3,5                        | 2,6                                       | -   | 50,0                                      |
| 12.0028     | 4,7                        | 4,4  | 4,0                        | 1,7                                       | -   | 22,2                                      |
| 12.0029     | 5,3                        | 6,5  | 5,0                        | 3,1                                       | -   | 34,1                                      |
| 12.0030     | 4,9                        | 4,6  | 4,0                        | 3,3                                       | -   | 50,0                                      |
| 12.0032     | 3,7                        | 4,4  | 3,0                        | 1,9                                       | -   | 80,0                                      |
| 12.0033     | 6,2                        | 4,8  | 6,0                        | 2,3                                       | -   | -   |
| 12.0034     | 3,8                        | 4,5  | 3,0                        | 2,5                                       | -   | 67,9                                      |
| 12.0035     | 4,5                        | 4,6  | 4,5                        | 2,1                                       | -   | 50,0                                      |
| 12.0036     | 4,9                        | 4,3  | 3,0                        | 3,7                                       | 11,1  | 55,6                                      |
| 12.0037     | 3,8                        | 4,4  | 3,0                        | 1,8                                       | -   | 68,6                                      |
| 12.0038     | 6,5                        | 4,6  | 5,0                        | 7,9                                       | 6,7   | 30,0                                      |
| 12.0039     | 3,7                        | 4,7  | 4,0                        | 0,5                                       | -   | 28,6                                      |
| 12.0041     | 6,0                        | 5,0  | 4,0                        | 3,0                                       | -   | 42,9                                      |
| 12.0042     | 5,5                        | 4,5  | 5,0                        | 2,6                                       | -   | 7,7                                       |
| 12.0044     | 10,2                       | 4,6  | 8,5                        | 8,6                                       | -   | 50,0                                      |
| 12.0045     | 6,0                        | 4,6  | 5,5                        | 3,8                                       | 16,7  | 16,7                                      |
| 12.0048     | 4,5                        | 4,5  | 5,0                        | 1,1                                       | -   | 19,6                                      |
| 12.0049     | 4,4                        | 4,5  | 4,0                        | 2,0                                       | -   | 40,0                                      |
| 12.0050     | 4,5                        | 5,4  | 4,5                        | 0,7                                       | -   | -   |
| 12.0051     | 5,2                        | 4,4  | 4,0                        | 2,0                                       | -   | -   |
| 12.0052     | 4,8                        | 5,9  | 3,5                        | 2,9                                       | -   | 50,0                                      |
| 12.0054     | 5,0                        | 4,5  | 5,0                        | 1,6                                       | -   | 18,8                                      |
| 12.0055     | 2,3                        | 4,4  | 2,0                        | 0,6                                       | -   | 100,0                                     |
| 12.0056     | 4,8                        | 4,5  | 5,0                        | 1,1                                       | -   | 7,7                                       |
| 12.0057     | 9,7                        | 4,3  | 9,0                        | 1,2                                       | -   | -   |
| 12.0058     | 4,4                        | 4,5  | 4,0                        | 2,2                                       | 0,9   | 37,2                                      |
| 12.0059     | 6,0                        | 4,9  | 6,0                        | -   | -   | -   |
| 12.0061     | 7,3                        | 4,0  | 7,0                        | 0,6                                       | -   | -   |
| 12.0062     | 9,0                        | 4,7  | 9,0                        | 2,0                                       | -   | -   |
| 12.0063     | 5,6                        | 4,5  | 5,0                        | 2,3                                       | -   | 14,3                                      |
| 12.0065     | 4,0                        | 4,5  | 4,0                        | -   | -   | -   |
| 12.0066     | 3,2                        | 4,5  | 3,0                        | 0,4                                       | -   | 81,2                                      |
| 12.0067     | 7,0                        | 4,6  | 7,0                        | 1,6                                       | -   | -   |
| 12.0069     | 5,8                        | 4,6  | 6,0                        | 2,4                                       | -   | 26,1                                      |
| 12.0070     | 4,4                        | 4,4  | 4,0                        | 1,1                                       | -   | 6,1                                       |
| 12.0071     | 7,2                        | 4,6  | 7,0                        | 4,5                                       | -   | 25,0                                      |
| 12.0074     | 2,0                        | 4,5  | 2,0                        | -   | -   | 100,0                                     |
| 12.0076     | 3,5                        | 4,5  | 3,0                        | 1,4                                       | -   | 56,0                                      |
| 12.0079     | 4,2                        | 4,4  | 4,0                        | 2,6                                       | -   | 45,3                                      |
| 12.0082     | 3,4                        | 4,9  | 4,0                        | 0,8                                       | -   | 41,7                                      |
| 12.0086     | 2,0                        | 4,2  | 2,5                        | 1,0                                       | 25,0  | 100,0                                     |
| 12.0103     | 1,4                        | 4,5  | 1,0                        | 0,5                                       | -   | 100,0                                     |
| 12.0107     | 3,0                        | 4,5  | 3,0                        | -   | -   | 100,0                                     |
| 12.0113     | 4,0                        | 4,9  | 4,0                        | -   | -   | -   |
| 12.2984     | 3,0                        | 4,4  | 3,0                        | -   | -   | 100,0                                     |
| <b>Woj.</b> | <b>4,4</b>                 | <b>4,6</b>   | <b>4,0</b>                 | <b>4,9</b>                                | <b>14,0</b>   | <b>48,5</b>                               |

<sup>1</sup> Czas pobytu standaryzowano według płci, wieku oraz liczby pacjentów.  
Opracowanie DAiS na podstawie danych NFZ

Tabela 2.1.234 prezentuje statystyki oparte na analizie świadczeń wykonanych pacjentowi po hospitalizacji. W pierwszej kolumnie przedstawiono procent hospitalizacji z trybem wypisu 'skierowanie do innego szpitala', kolejne kolumny ukazują, jaki procent hospitalizacji miał kontynuację w postaci porady w AOS do 30 dni od daty wypisu ze szpitala. Za poradnie dedykowane uznano poradnie, zakłady lub pracownie o następujących kodach resortowych: 1030, 1240, 1500<sup>79</sup>. Z analizy wykluczono hospitalizacje, w których tryb wypisu oznaczał zgon pacjenta.

**Tabela 2.1.234:** Analiza świadczeń udzielonych pacjentowi po hospitalizacji

| ID      | Skierowania do innego szpitala [%] | Porady AOS do 30 dni po hospitalizacji |                    |                    |
|---------|------------------------------------|--|--------------------|--------------------|
|         |                                    | a <sup>a</sup> [%]                     | b <sup>b</sup> [%] | c <sup>c</sup> [%] |
| 12.0001 | -                                  | 17,6                                   | 5,9                | 5,9                |
| 12.0002 | 2,4                                | 39,0                                   | -                  | -                  |
| 12.0003 | -                                  | 62,5                                   | 27,3               | 14,8               |
| 12.0004 | 1,2                                | 37,0                                   | 9,4                | 1,6                |
| 12.0005 | 9,1                                | 72,7                                   | 45,5               | 18,2               |
| 12.0006 | -                                  | 33,3                                   | -                  | -                  |
| 12.0007 | 7,0                                | 62,8                                   | 23,3               | 9,3                |
| 12.0008 | -                                  | 89,4                                   | 85,1               | 81,7               |
| 12.0009 | 0,3                                | 80,5                                   | 68,3               | 63,4               |
| 12.0010 | -                                  | 79,7                                   | 74,3               | 30,1               |
| 12.0011 | -                                  | 45,5                                   | 21,2               | 9,1                |
| 12.0012 | -                                  | 81,5                                   | 74,1               | 58,5               |
| 12.0013 | -                                  | 72,9                                   | 58,3               | 45,8               |
| 12.0014 | -                                  | 61,9                                   | 28,6               | 9,5                |
| 12.0015 | 4,0                                | 41,7                                   | 16,7               | -                  |
| 12.0016 | 1,1                                | 50,8                                   | 14,7               | 4,4                |
| 12.0017 | -                                  | -                                      | -                  | -                  |
| 12.0018 | 10,0                               | 70,0                                   | 60,0               | 30,0               |
| 12.0019 | -                                  | 41,7                                   | 33,3               | 33,3               |
| 12.0020 | -                                  | 66,7                                   | 55,6               | -                  |
| 12.0021 | 14,3                               | 83,3                                   | 83,3               | 33,3               |
| 12.0023 | -                                  | 62,5                                   | 62,5               | 56,2               |
| 12.0024 | 2,6                                | 80,5                                   | 75,6               | 70,9               |
| 12.0025 | -                                  | 62,1                                   | 36,7               | 30,1               |
| 12.0026 | 3,3                                | 66,7                                   | 53,3               | 33,3               |
| 12.0027 | -                                  | 50,0                                   | 12,5               | 12,5               |
| 12.0028 | -                                  | 55,6                                   | 22,2               | -                  |
| 12.0029 | 2,4                                | 56,1                                   | 14,6               | 7,3                |
| 12.0030 | 5,6                                | 38,9                                   | 16,7               | 16,7               |
| 12.0032 | -                                  | 34,0                                   | 3,0                | -                  |
| 12.0033 | -                                  | 66,7                                   | 50,0               | 16,7               |
| 12.0034 | -                                  | 78,6                                   | 67,9               | 46,4               |
| 12.0035 | -                                  | 50,0                                   | 50,0               | -                  |
| 12.0036 | -                                  | 11,1                                   | -                  | -                  |
| 12.0037 | 2,0                                | 52,9                                   | 35,3               | 25,5               |
| 12.0038 | 6,7                                | 72,4                                   | 51,7               | 27,6               |
| 12.0039 | -                                  | 85,7                                   | 57,1               | 57,1               |
| 12.0041 | 14,3                               | 28,6                                   | 14,3               | 14,3               |
| 12.0042 | -                                  | 92,3                                   | 69,2               | 23,1               |
| 12.0044 | 16,7                               | 50,0                                   | 16,7               | -                  |
| 12.0045 | -                                  | 66,7                                   | 66,7               | 16,7               |
| 12.0048 | -                                  | 80,4                                   | 70,6               | 2,0                |
| 12.0049 | 4,0                                | 80,0                                   | 64,0               | 32,0               |
| 12.0050 | -                                  | -                                      | -                  | -                  |
| 12.0051 | 7,7                                | 84,6                                   | 61,5               | 38,5               |
| 12.0052 | 25,0                               | 75,0                                   | -                  | -                  |
| 12.0054 | -                                  | 78,1                                   | 65,6               | 46,9               |
| 12.0055 | -                                  | 100,0                                  | 66,7               | 66,7               |
| 12.0056 | 3,8                                | 50,0                                   | 15,4               | 11,5               |
| 12.0057 | -                                  | -                                      | -                  | -                  |
| 12.0058 | 0,3                                | 50,5                                   | 28,1               | 19,0               |
| 12.0059 | -                                  | -                                      | -                  | -                  |
| 12.0061 | 66,7                               | 66,7                                   | 33,3               | -                  |

<sup>79</sup>Poradnia endokrynologiczna, Poradnia onkologiczna, Poradnia chirurgii ogólnej

**Tabela 2.1.234:** Analiza świadczeń udzielonych pacjentowi po hospitalizacji

| ID          | Skierowania do innego szpitala [%] | Porady AOS do 30 dni po hospitalizacji |                    |                    |
|-------------|------------------------------------|--|--------------------|--------------------|
|             |                                    | a <sup>a</sup> [%]                     | b <sup>b</sup> [%] | c <sup>c</sup> [%] |
| 12.0062     | -                                  | 66,7                                   | -                  | -                  |
| 12.0063     | -                                  | 50,0                                   | 28,6               | 28,6               |
| 12.0065     | -                                  | -                                      | -                  | -                  |
| 12.0066     | -                                  | 56,2                                   | 18,8               | -                  |
| 12.0067     | -                                  | -                                      | -                  | -                  |
| 12.0069     | -                                  | 39,1                                   | 21,7               | -                  |
| 12.0070     | -                                  | 93,9                                   | 93,9               | 60,6               |
| 12.0071     | 25,0                               | 75,0                                   | 50,0               | 25,0               |
| 12.0074     | -                                  | -                                      | -                  | -                  |
| 12.0076     | -                                  | 72,0                                   | 72,0               | 68,0               |
| 12.0079     | -                                  | 39,6                                   | 15,1               | -                  |
| 12.0082     | -                                  | 45,5                                   | 45,5               | -                  |
| 12.0086     | -                                  | 25,0                                   | -                  | -                  |
| 12.0103     | -                                  | 31,7                                   | 14,6               | -                  |
| 12.0107     | -                                  | -                                      | -                  | -                  |
| 12.0113     | -                                  | -                                      | -                  | -                  |
| 12.2984     | -                                  | 66,7                                   | 66,7               | -                  |
| <b>Woj.</b> | <b>1,0</b>                         | <b>67,7</b>                            | <b>50,4</b>        | <b>39,8</b>        |

a Ogółem

b W dedykowanym AOS

c W dedykowanym AOS w tym samym szpitalu

Opracowanie DAiS na podstawie danych NFZ

Przeanalizowano śmiertelność pohospitalizacyjną dla pacjentów z podgrupy. Dodatkowo obliczono wskaźnik śmiertelności standaryzowany wiekiem, płcią oraz współczynnikiem wielochorobowości. Dane zostały przedstawione w poniższych mapach oraz tabeli **2.1.235**.

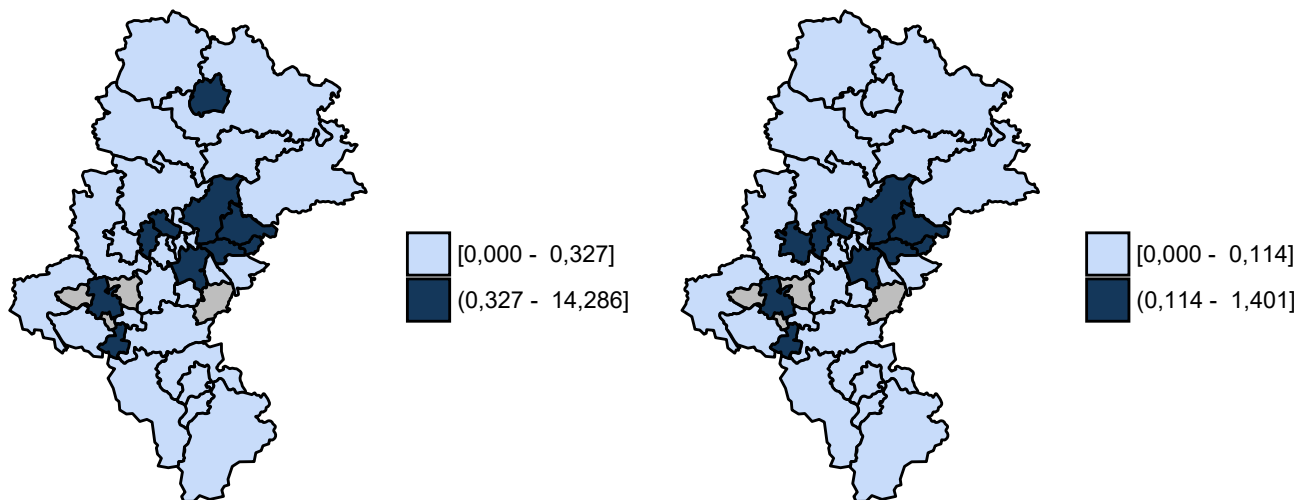
**Tabela 2.1.235:** Statystyki dotyczące śmiertelności

| Woj.                | Liczba hospitalizacji [tys.] | Śmiertelność obserwowana |              |              | Śmiertelność standaryzowana |              |              |
|---------------------|------------------------------|--------------------------|--------------|--------------|-----------------------------|--------------|--------------|
|                     |                              | 30 [dni] [%]             | 60 [dni] [%] | 90 [dni] [%] | 30 [dni] [%]                | 60 [dni] [%] | 90 [dni] [%] |
| dolnośląskie        | 4,9                          | 0,3                      | 0,5          | 0,6          | 0,2                         | 0,4          | 0,5          |
| kujawsko-pomorskie  | 2,8                          | 0,2                      | 0,3          | 0,3          | 0,3                         | 0,3          | 0,4          |
| lubelskie           | 2,8                          | 0,6                      | 1,0          | 1,1          | 0,6                         | 1,0          | 1,1          |
| lubuskie            | 0,9                          | 0,2                      | 0,7          | 0,8          | 0,2                         | 0,7          | 0,8          |
| łódzkie             | 4,0                          | 0,3                      | 0,4          | 0,8          | 0,3                         | 0,5          | 0,8          |
| małopolskie         | 3,8                          | 0,5                      | 0,8          | 0,9          | 0,5                         | 0,8          | 0,9          |
| mazowieckie         | 6,8                          | 0,4                      | 0,6          | 0,8          | 0,4                         | 0,5          | 0,7          |
| opolskie            | 0,8                          | 0,7                      | 1,1          | 1,3          | 0,5                         | 0,7          | 0,9          |
| podkarpackie        | 1,3                          | 0,6                      | 0,6          | 0,8          | 0,5                         | 0,5          | 0,7          |
| podlaskie           | 1,2                          | 0,5                      | 0,8          | 0,9          | 0,5                         | 0,9          | 0,9          |
| pomorskie           | 2,1                          | 0,5                      | 0,5          | 0,6          | 0,5                         | 0,6          | 0,6          |
| śląskie             | 5,5                          | 0,3                      | 0,5          | 0,8          | 0,3                         | 0,5          | 0,8          |
| świętokrzyskie      | 2,1                          | 0,3                      | 0,3          | 0,4          | 0,3                         | 0,4          | 0,4          |
| warmińsko-mazurskie | 1,3                          | 0,6                      | 0,8          | 1,0          | 0,7                         | 0,8          | 1,0          |
| wielkopolskie       | 3,8                          | 0,3                      | 0,5          | 0,6          | 0,4                         | 0,6          | 0,8          |
| zachodniopomorskie  | 2,3                          | 0,1                      | 0,3          | 0,4          | 0,1                         | 0,2          | 0,5          |

Opracowanie DAiS na podstawie danych NFZ

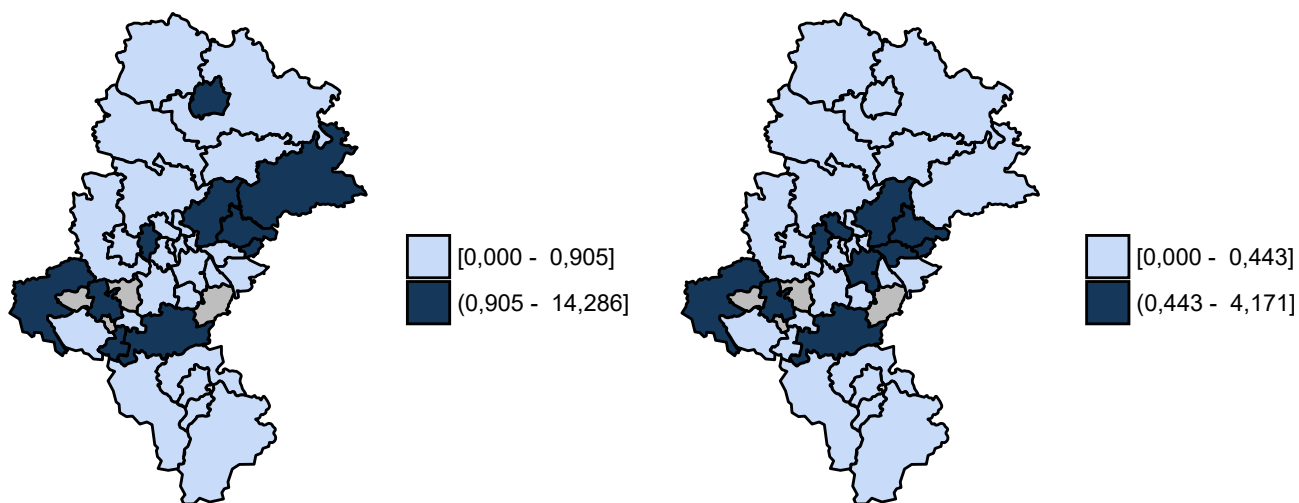


Wykres 2.1.129: Śmiertelność do 30 dni po wypisie: surowa (lewa mapa) i standaryzowana (prawa mapa)



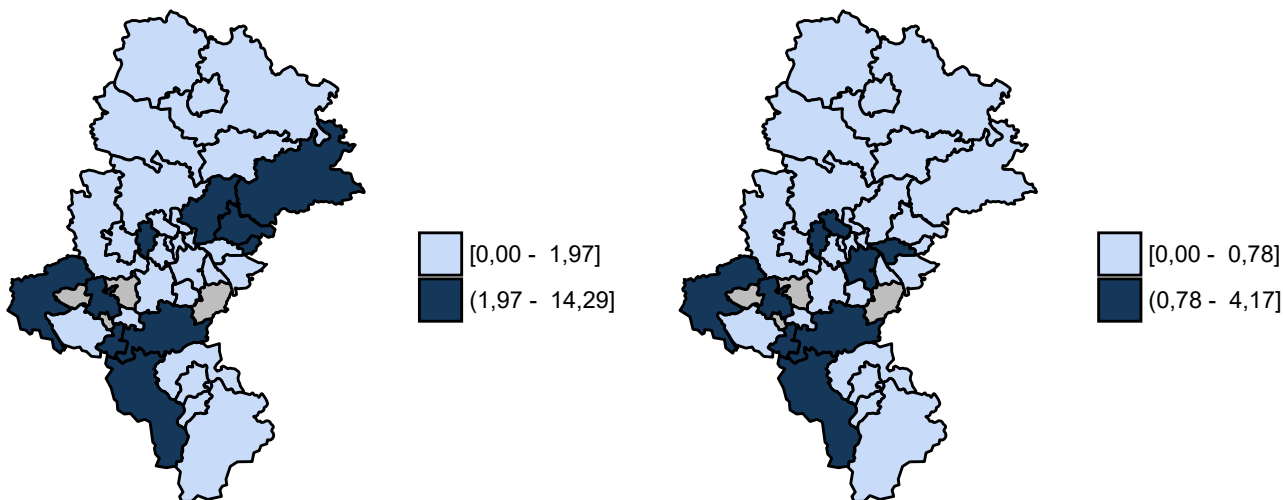
Opracowanie DAiS na podstawie danych z NFZ

Wykres 2.1.130: Śmiertelność do 60 dni po wypisie: surowa (lewa mapa) i standaryzowana (prawa mapa)



Opracowanie DAiS na podstawie danych z NFZ

**Wykres 2.1.131:** Śmiertelność do 90 dni po wypisie: surowa (lewa mapa) i standaryzowana (prawa mapa)

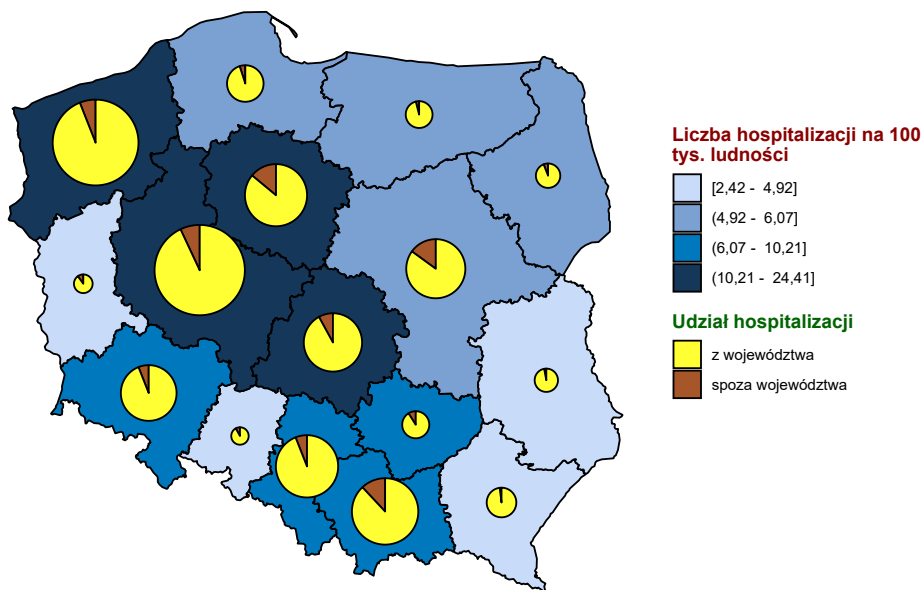


Opracowanie DAiS na podstawie danych z NFZ

### 2.1.12 nowotwory niezłośliwe inne

W 2016 roku w województwie śląskim odnotowano 0,31 tys. hospitalizacji z powodu rozpoznań, zakwalifikowanych jako nowotwory niezłośliwe inne (dalej: podgrupa)<sup>80</sup>, co stanowiło 0,67% wszystkich hospitalizacji z powodu rozpoznań, które zakwalifikowano do grupy nowotwory niezłośliwe.

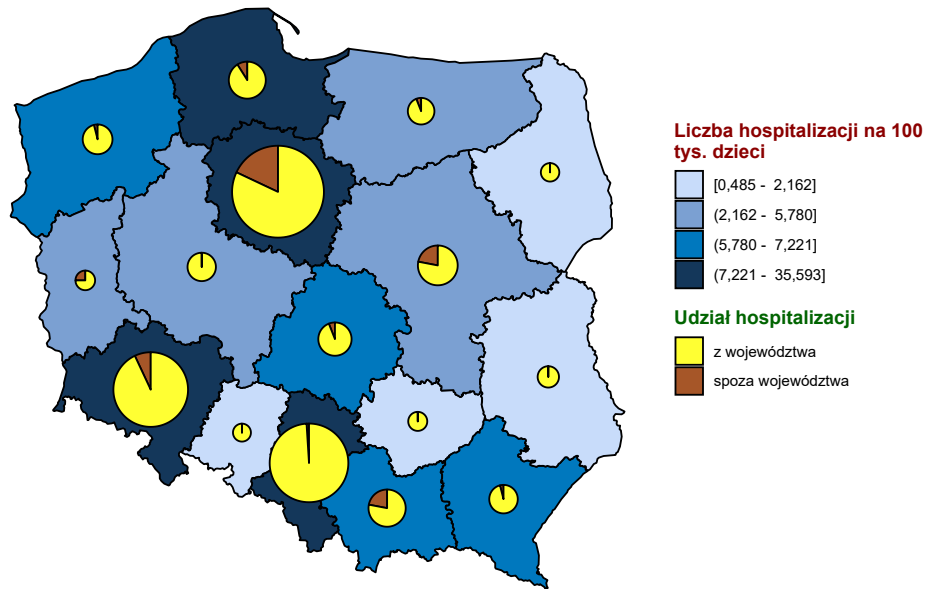
**Mapa 2.1.58:** Liczba hospitalizacji na 100 tys. ludności oraz struktura hospitalizacji względem miejsca zamieszkania pacjenta



Opracowanie DAiS na podstawie danych z NFZ i GUS

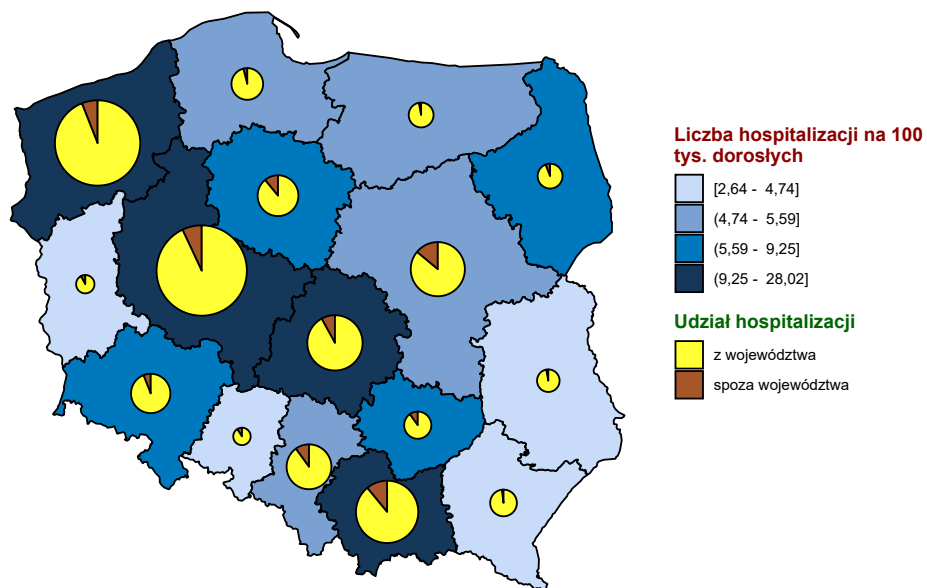
<sup>80</sup>W analizowanej podgrupie zostały uwzględnione następujące rozpoznania wg Międzynarodowej Klasyfikacji Chorób i Problemów Zdrowotnych ICD10: D36, D36.0, D36.1, D36.7, D36.9, D48, D48.7, D48.9.

**Mapa 2.1.59:** Liczba hospitalizacji na 100 tys. dzieci oraz struktura hospitalizacji względem miejsca zamieszkania pacjenta



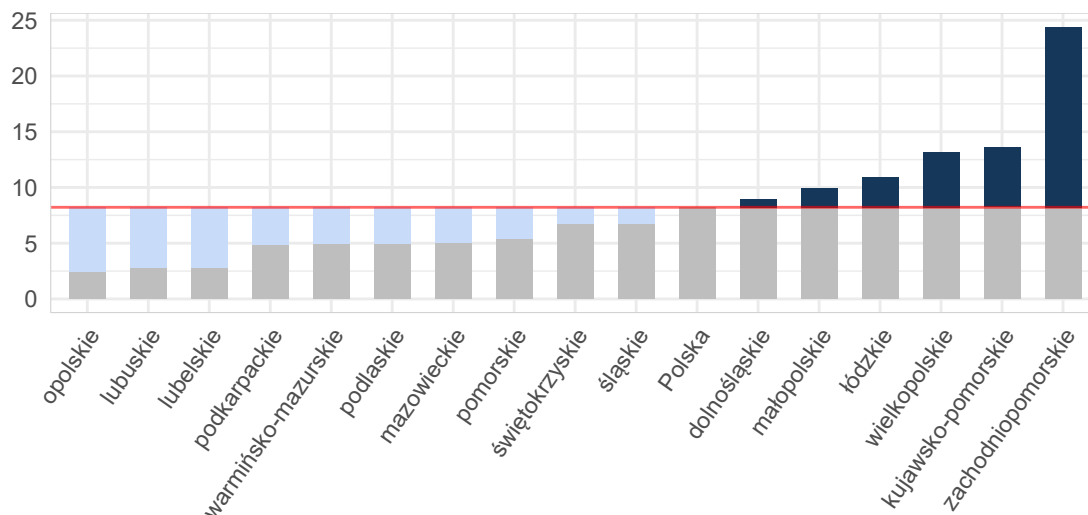
Opracowanie DAiS na podstawie danych z NFZ i GUS

**Mapa 2.1.60:** Liczba hospitalizacji na 100 tys. dorosłych oraz struktura hospitalizacji względem miejsca zamieszkania pacjenta



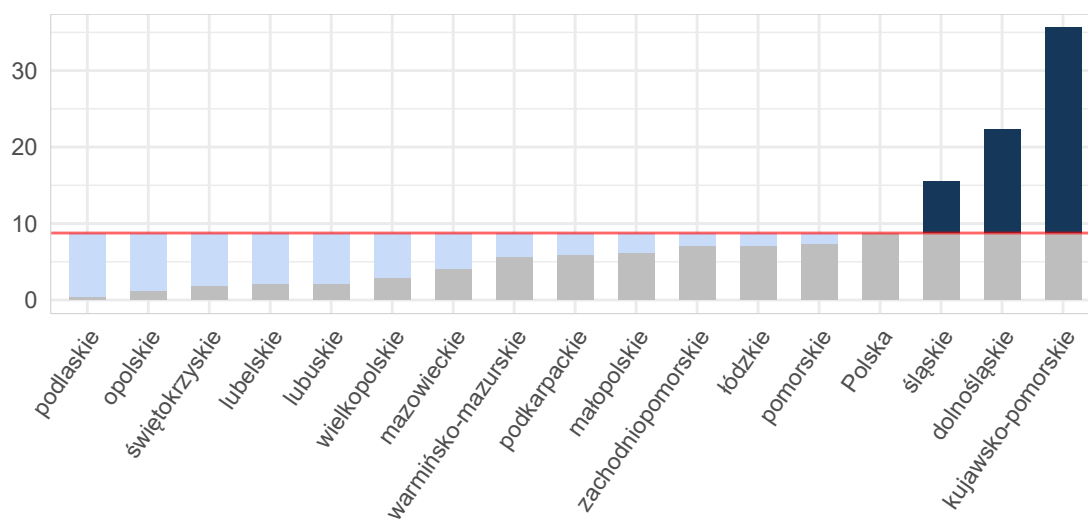
Opracowanie DAiS na podstawie danych z NFZ i GUS

**Wykres 2.1.132:** Liczba hospitalizacji na 100 tys. ludności



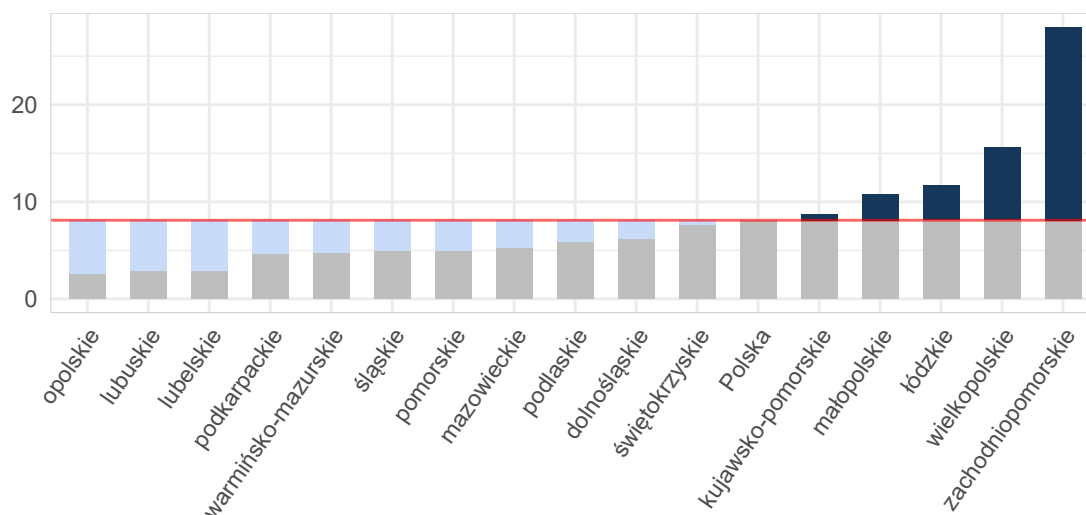
Opracowanie DAiS na podstawie danych z NFZ i GUS

**Wykres 2.1.133:** Liczba hospitalizacji na 100 tys. dzieci



Opracowanie DAiS na podstawie danych z NFZ i GUS

Wykres 2.1.134: Liczba hospitalizacji na 100 tys. dorosłych



Opracowanie DAiS na podstawie danych z NFZ i GUS

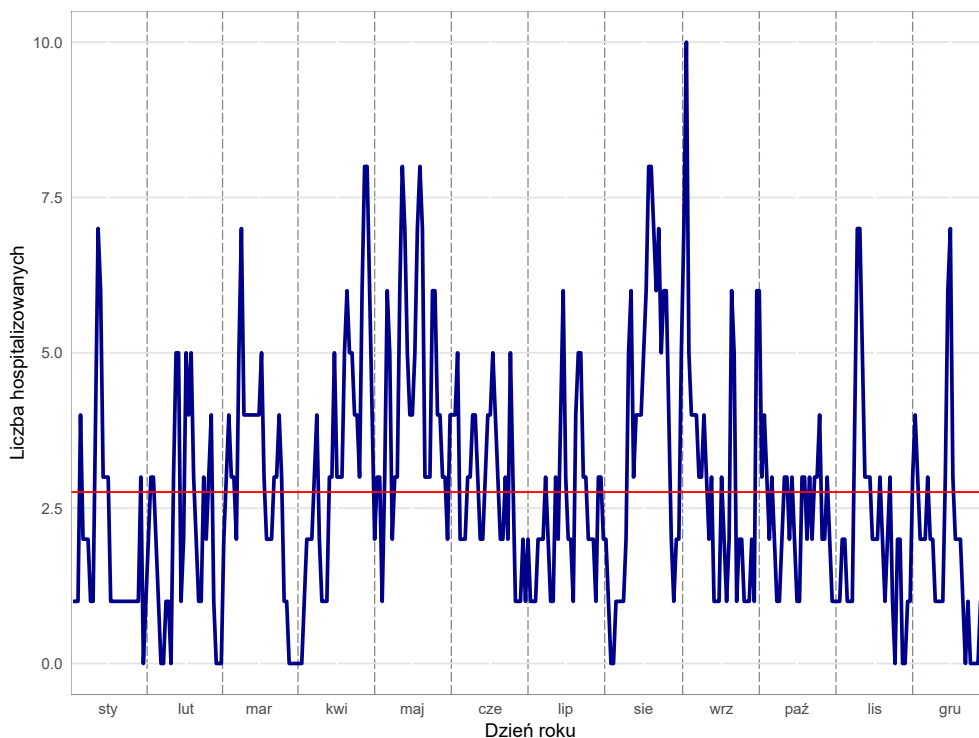
Tabela 2.1.236: Podstawowe statystyki dotyczące liczby i struktury hospitalizacji w poszczególnych województwach

| Woj.                | Łączna liczba hospitalizacji (w tym tryb jednodniowy) [tys.] | Liczba hospitalizacji (w trybie jednodniowym) [tys.] | Liczba hospitalizacji trwających 1 dzień (bez trybu jednodniowego) [tys.] | Odsetek hospitalizacji spoza województwa [%] | Liczba hospitalizacji na 100 tys. ludności | Liczba hospitalizacji pacjentów z tego woj. w innych woj. |
|---------------------|--|--|---|--|--|---|
| dolnośląskie        | 0,26   | -  | 0,03  | 6,92   | 8,95                                       | 6   |
| kujawsko-pomorskie  | 0,28   | 0,00   | 0,01  | 14,84  | 13,58                                      | 11  |
| lubelskie           | 0,06   | -  | 0,02  | 3,39   | 2,77                                       | 14  |
| lubuskie            | 0,03   | 0,00   | 0,00  | 10,71  | 2,75                                       | 35  |
| łódzkie             | 0,27   | -  | 0,07  | 8,46   | 10,94                                      | 10  |
| małopolskie         | 0,34   | 0,00   | 0,13  | 12,46  | 9,96                                       | 21  |
| mazowieckie         | 0,27   | 0,01   | 0,05  | 15,50  | 5,05                                       | 26  |
| opolskie            | 0,02   | -  | 0,00  | 8,33   | 2,42                                       | 9   |
| podkarpackie        | 0,10   | -  | 0,02  | 2,91   | 4,84                                       | 24  |
| podlaskie           | 0,06   | -  | 0,00  | 6,78   | 4,97                                       | 5   |
| pomorskie           | 0,13   | 0,00   | 0,03  | 5,56   | 5,44                                       | 22  |
| śląskie             | 0,31   | 0,00   | 0,04  | 6,84   | 6,73                                       | 25  |
| świętokrzyskie      | 0,08   | -  | 0,02  | 9,52   | 6,70                                       | 18  |
| warmińsko-mazurskie | 0,07   | 0,00   | 0,02  | 4,23   | 4,94                                       | 10  |
| wielkopolskie       | 0,46   | 0,01   | 0,11  | 7,41   | 13,18                                      | 34  |
| zachodniopomorskie  | 0,42   | 0,00   | 0,13  | 6,24   | 24,41                                      | 10  |
| <b>Polska</b>       | <b>3,16</b>  | <b>0,03</b>  | <b>0,67</b>   | <b>8,86</b>                                  | <b>8,22</b>                                | <b>280</b>  |

Opracowanie DAiS na podstawie danych z NFZ i GUS

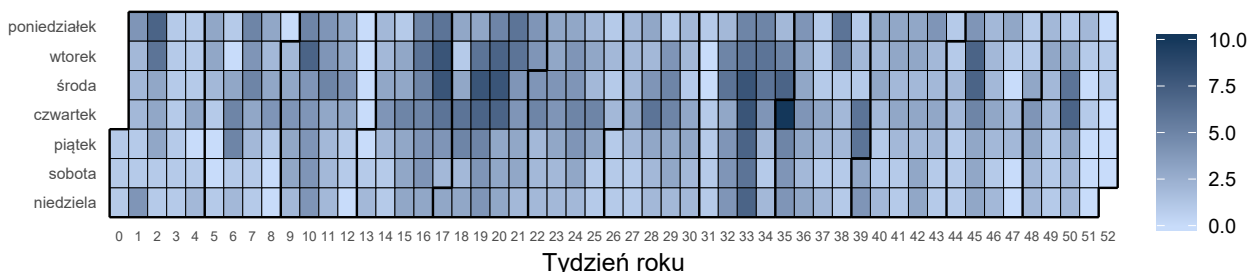
W województwie śląskim średnio w 2016 r. dziennie hospitalizowanych było 3 pacjentów, którzy spędzili co najmniej jedną noc w szpitalu z powodu rozpoznai z analizowanej podgrupy chorób. W ciągu tego roku maksymalna odnotowana dzienna liczba hospitalizowanych wyniosła 10, a minimalna 0. Na Wykresie 2.1.135 zaprezentowano liczbę osób hospitalizowanych łącznie z hospitalizowanymi, których przyjęto i wypisano ze szpitala tego samego dnia (nie spędzili nocy w szpitalu) w poszczególnych dniach 2016 roku w formie szeregu czasowego, a na Wykresie 2.1.136 w formie kalendarzowej mapy ciepła.

**Wykres 2.1.135:** Dzienna liczba hospitalizowanych - szereg czasowy



Opracowanie DAiS na podstawie danych z NFZ

**Wykres 2.1.136:** Dzienna liczba hospitalizowanych - kalendarzowa mapa ciepła



Opracowanie DAiS na podstawie danych z NFZ

Liczba świadczeniodawców w województwie śląskim, którzy hospitalizowali przynajmniej jednego pacjenta z analizowaną przyczyną wyniosła 51. Z kolei 80% wszystkich hospitalizacji w województwie śląskim z powodu rozpoznanej wchodzących w skład analizowanej podgrupy zostało wykazane przez 19 świadczeniodawców.

**Tabela 2.1.237:** Lista świadczeniodawców hospitalizujących co najmniej jednego pacjenta

| ID      | Nazwa  | Powiat           |
|---------|--|------------------|
| 12.0001 | Zespół Zakładów Opieki Zdrowotnej w Cieszynie  | cieszyński       |
| 12.0002 | Samodzielny Publiczny Szpital Kliniczny Nr 6 Śląskiego Uniwersytetu Medycznego w Katowicach Górnośląskie Centrum Zdrowia Dziecka im. Jana Pawła II | m. Katowice      |
| 12.0003 | Wojewódzki Szpital Specjalistyczny im. Najświętszej Maryi Panny w Częstochowie   | m. Częstochowa   |
| 12.0004 | SP ZOZ Wojewódzki Szpital Specjalistyczny nr 3 w Rybniku   | m. Rybnik        |
| 12.0005 | Katowickie Centrum Onkologii   | m. Katowice      |
| 12.0006 | Chorzowskie Centrum Pediatrii i Onkologii im. dr. Edwarda Hankego  | m. Chorzów       |
| 12.0007 | Samodzielny Publiczny Szpital Kliniczny nr 7 Śląskiego Uniwersytetu Medycznego w Katowicach Górnośląskie Centrum Medyczne im. prof. Leszka Gieca   | m. Katowice      |
| 12.0008 | Beskidzkie Centrum Onkologii - Szpital Miejski im. Jana Pawła II w Bielsku - Białej  | m. Bielsko-Biała |
| 12.0009 | Centrum Onkologii - Instytut im. Marii Skłodowskiej - Curie  | m. Gliwice       |

**Tabela 2.1.237:** Lista świadczeniodawców hospitalizujących co najmniej jednego pacjenta

| ID      | Nazwa  | Powiat                  |
|---------|--|-------------------------|
| 12.0010 | SP ZOZ Szpital Wielospecjalistyczny w Jaworznie  | m. Jaworzno             |
| 12.0011 | Powiatowy Publiczny ZOZ w Rydułtowach i Wodzisławiu Śląskim z siedzibą w Wodzisławiu Śląskim                     | wodzisławski            |
| 12.0012 | Wojewódzki Szpital Specjalistyczny nr 5 im. św. Barbary w Sosnowcu   | m. Sosnowiec            |
| 12.0013 | Wojewódzki Szpital Specjalistyczny nr 2 w Jastrzębiu Zdroju  | m. Jastrzębie-Zdrój     |
| 12.0014 | Szpital Wojewódzki w Bielsku - Białej  | m. Bielsko-Biała        |
| 12.0015 | Sosnowiecki Szpital Miejski sp. z o.o.   | m. Sosnowiec            |
| 12.0016 | Uniwersyteckie Centrum Kliniczne im. prof. K. Gibińskiego Śląskiego Uniwersytetu Medycznego w Katowicach         | m. Katowice             |
| 12.0018 | Szpital Miejski w Rudzie Śląskiej sp. z o.o.   | m. Ruda Śląska          |
| 12.0019 | SP ZOZ Miejski Szpital Zespolony w Częstochowie  | m. Częstochowa          |
| 12.0020 | Megrez sp. z o.o.  | m. Tychy                |
| 12.0021 | Zagłębiowskie Centrum Onkologii Szpital Specjalistyczny im. Sz. Starkiewicza w Dąbrowie Górniczej                | m. Dąbrowa Górnicza     |
| 12.0023 | Szpital Rejonowy im. dr. Józefa Rostka w Raciborzu   | raciborski              |
| 12.0024 | Szpital Specjalistyczny nr 2 w Bytomiu   | m. Bytom                |
| 12.0025 | Samodzielny Publiczny Szpital Kliniczny im. Andrzeja Mielęckiego Śląskiego Uniwersytetu Medycznego w Katowicach, | m. Katowice             |
| 12.0026 | Szpital Powiatowy w Zawierciu  | zawierciański           |
| 12.0027 | Wielospecjalistyczny Szpital Powiatowy s.a.  | tarnogórski             |
| 12.0028 | Zespół Zakładów Opieki Zdrowotnej w Żywcu  | żywiecki                |
| 12.0029 | Samodzielny Publiczny Szpital Kliniczny nr 1 im. prof. Stanisława Szyszko Sum w Katowicach                       | m. Zabrze               |
| 12.0031 | Śląskie Centrum Chorób Serca w Zabrzu  | m. Zabrze               |
| 12.0032 | SP ZOZ Zespół Szpitali Miejskich w Chorzowie   | m. Chorzów              |
| 12.0033 | Szpital Zakonu Bonifratrów w Katowicach sp. z o.o.   | m. Katowice             |
| 12.0034 | Szpital Miejski w Zabrzu sp. z o.o.  | m. Zabrze               |
| 12.0035 | Gliwickie Centrum Medyczne   | m. Gliwice              |
| 12.0039 | ZOZ w Świętochłowicach sp. z o.o.  | m. Świętochłowice       |
| 12.0043 | Szpital Wielospecjalistyczny w Gliwicach   | m. Gliwice              |
| 12.0047 | Centrum Pulmonologii i Torakochirurgii w Bystrej   | bielski                 |
| 12.0048 | SP ZOZ w Lublińcu  | lubliniecki             |
| 12.0052 | Szpital Pediatryczny w Bielsku - Białej  | m. Bielsko-Biała        |
| 12.0054 | Szpital Specjalistyczny w Zabrzu sp. z o.o.  | m. Zabrze               |
| 12.0065 | Szpital Miejski nr 4 w Gliwicach sp. z o.o.  | m. Gliwice              |
| 12.0066 | Szpital Chirurgii Małoinwazyjnej i Rekonstrukcyjnej sp. z o.o.   | m. Bielsko-Biała        |
| 12.0068 | Centrum Medyczne Mavit sp. z o.o.  | m. Katowice             |
| 12.0069 | ZOZ w Kłobucku   | kłobucki                |
| 12.0070 | SP ZOZ MSWiA w Katowicach im. Sierżanta Grzego   | m. Katowice             |
| 12.0071 | NZOZ Vito - Med sp. z o.o.   | m. Gliwice              |
| 12.0076 | Szpital św. Józefa sp. z o.o.  | mikołowski              |
| 12.0079 | Polska Grupa Medyczna sp. z o.o.   | częstochowski           |
| 12.0086 | NZOZ Euromedic Kliniki Specjalistyczne s.a.  | m. Katowice             |
| 12.0093 | Nefrolux Lucjan Sobieraj, Wojciech Kamiński s.j.   | m. Siemianowice Śląskie |
| 12.0101 | Provita sp. z o.o.   | m. Katowice             |
| 12.0103 | NZOZ Silesia - Med s.a.  | pszczyński              |
| 12.0128 | Centrum Medyczne Silesiana Spółką z Ograniczoną Odpowiedzialnością   | m. Zabrze               |

Opracowanie DAiS na podstawie danych NFZ

Największy świadczeniodawca (pod względem liczby hospitalizacji) sprawozdał 0,1 tys. hospitalizacji dla 0,09 tys. pacjentów. Tym samym 31,27% hospitalizacji z całego województwa odnotowano u tego świadczeniodawcy. Tabela 2.1.238 prezentuje szczegółowe informacje dotyczące liczby hospitalizacji i liczby pacjentów hospitalizowanych w ramach poszczególnych świadczeniodawców.

Tabela 2.1.238: Liczba hospitalizacji wykazanych przez świadczeniodawców

| ID          | Liczba pacjentów [tys.] | Łączna liczba hospitalizacji (w tym tryb jednodniowy) [tys.] | Liczba hospitalizacji trwających 1 dzień (bez trybu jednodniowego) [tys.] | Liczba hospitalizacji jednodniowych [tys.] | Procent hospitalizacji w województwie [%] | Skumulowany procent hospitalizacji w województwie [%] |
|-------------|-------------------------|--|---|--|---|---|
| 12.0035     | 0,09                    | 0,10   | 0,00  | -  | 31,3                                      | 31,3  |
| 12.0103     | 0,02                    | 0,02   | 0,02  | -  | 6,8                                       | 38,1  |
| 12.0034     | 0,02                    | 0,02   | 0,00  | -  | 6,5                                       | 44,6  |
| 12.0029     | 0,01                    | 0,01   | 0,00  | -  | 3,9                                       | 48,5  |
| 12.0003     | 0,01                    | 0,01   | -   | -  | 3,3                                       | 51,8  |
| 12.0005     | 0,01                    | 0,01   | 0,00  | -  | 3,3                                       | 55,0  |
| 12.0009     | 0,01                    | 0,01   | -   | -  | 2,9                                       | 58,0  |
| 12.0011     | 0,01                    | 0,01   | -   | -  | 2,9                                       | 60,9  |
| 12.0054     | 0,01                    | 0,01   | -   | -  | 2,6                                       | 63,5  |
| 12.0007     | 0,01                    | 0,01   | 0,00  | -  | 2,3                                       | 65,8  |
| 12.0018     | 0,01                    | 0,01   | -   | -  | 2,3                                       | 68,1  |
| 12.0002     | 0,00                    | 0,01   | 0,00  | -  | 2,0                                       | 70,0  |
| 12.0004     | 0,00                    | 0,00   | 0,00  | -  | 1,6                                       | 71,7  |
| 12.0008     | 0,00                    | 0,00   | -   | -  | 1,6                                       | 73,3  |
| 12.0014     | 0,00                    | 0,00   | -   | -  | 1,6                                       | 74,9  |
| 12.0039     | 0,00                    | 0,00   | -   | -  | 1,6                                       | 76,5  |
| 12.0079     | 0,00                    | 0,00   | -   | -  | 1,6                                       | 78,2  |
| 12.0006     | 0,00                    | 0,00   | -   | -  | 1,3                                       | 79,5  |
| 12.0012     | 0,00                    | 0,00   | -   | -  | 1,3                                       | 80,8  |
| 12.0013     | 0,00                    | 0,00   | 0,00  | -  | 1,3                                       | 82,1  |
| 12.0016     | 0,00                    | 0,00   | 0,00  | -  | 1,3                                       | 83,4  |
| 12.0024     | 0,00                    | 0,00   | -   | -  | 1,3                                       | 84,7  |
| 12.0023     | 0,00                    | 0,00   | 0,00  | -  | 1,0                                       | 85,7  |
| 12.0031     | 0,00                    | 0,00   | -   | -  | 1,0                                       | 86,6  |
| 12.0032     | 0,00                    | 0,00   | 0,00  | -  | 1,0                                       | 87,6  |
| 12.0048     | 0,00                    | 0,00   | -   | -  | 1,0                                       | 88,6  |
| 12.0010     | 0,00                    | 0,00   | 0,00  | -  | 0,7                                       | 89,3  |
| 12.0019     | 0,00                    | 0,00   | -   | -  | 0,7                                       | 89,9  |
| 12.0021     | 0,00                    | 0,00   | -   | -  | 0,7                                       | 90,6  |
| 12.0025     | 0,00                    | 0,00   | -   | -  | 0,7                                       | 91,2  |
| 12.0026     | 0,00                    | 0,00   | -   | -  | 0,7                                       | 91,9  |
| 12.0027     | 0,00                    | 0,00   | -   | -  | 0,7                                       | 92,5  |
| 12.0043     | 0,00                    | 0,00   | -   | -  | 0,7                                       | 93,2  |
| 12.0052     | 0,00                    | 0,00   | -   | -  | 0,7                                       | 93,8  |
| 12.0066     | 0,00                    | 0,00   | -   | -  | 0,7                                       | 94,5  |
| 12.0070     | 0,00                    | 0,00   | -   | -  | 0,7                                       | 95,1  |
| 12.0001     | 0,00                    | 0,00   | -   | -  | 0,3                                       | 95,4  |
| 12.0015     | 0,00                    | 0,00   | -   | -  | 0,3                                       | 95,8  |
| 12.0020     | 0,00                    | 0,00   | -   | -  | 0,3                                       | 96,1  |
| 12.0028     | 0,00                    | 0,00   | -   | -  | 0,3                                       | 96,4  |
| 12.0033     | 0,00                    | 0,00   | -   | -  | 0,3                                       | 96,7  |
| 12.0047     | 0,00                    | 0,00   | -   | -  | 0,3                                       | 97,1  |
| 12.0065     | 0,00                    | 0,00   | -   | -  | 0,3                                       | 97,4  |
| 12.0068     | 0,00                    | 0,00   | 0,00  | -  | 0,3                                       | 97,7  |
| 12.0069     | 0,00                    | 0,00   | -   | -  | 0,3                                       | 98,0  |
| 12.0071     | 0,00                    | 0,00   | -   | -  | 0,3                                       | 98,4  |
| 12.0076     | 0,00                    | 0,00   | -   | -  | 0,3                                       | 98,7  |
| 12.0086     | 0,00                    | 0,00   | 0,00  | -  | 0,3                                       | 99,0  |
| 12.0093     | 0,00                    | 0,00   | -   | -  | 0,3                                       | 99,3  |
| 12.0101     | 0,00                    | 0,00   | -   | -  | 0,3                                       | 99,7  |
| 12.0128     | 0,00                    | 0,00   | -   | 0,00                                       | 0,3                                       | 100,0   |
| <b>Woj.</b> | <b>0,30</b>             | <b>0,31</b>  | <b>0,04</b>   | <b>0,00</b>                                | <b>100,0</b>                              | <b>100,0</b>  |

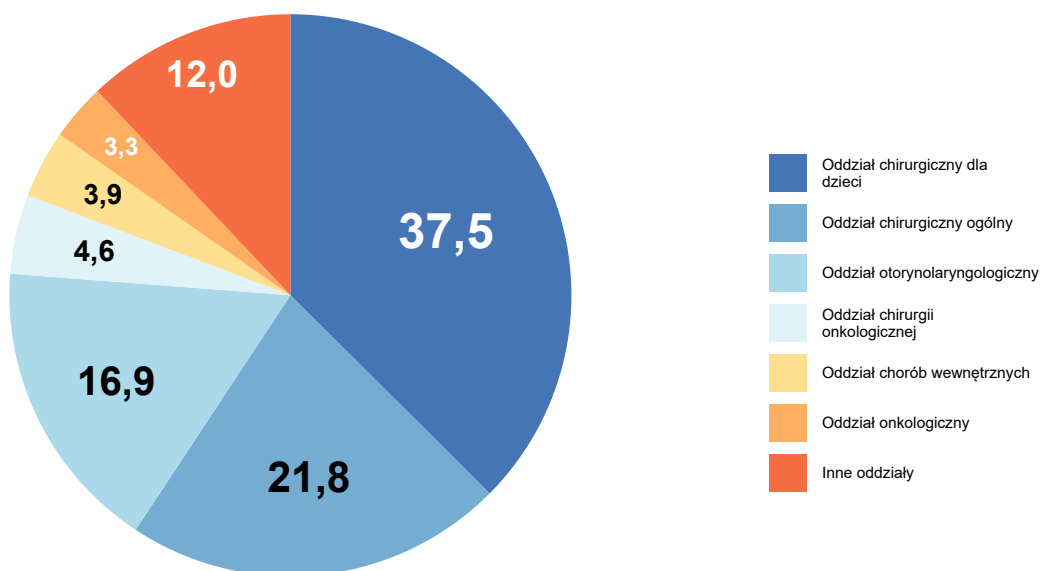
Opracowanie DAiS na podstawie danych NFZ

Przeprowadzono analizę mającą na celu odpowiedź na pytanie na jakich oddziałach<sup>81</sup> i w ramach jakich<sup>81</sup>Przez oddział rozumie się VIII część kodu resortowego, charakteryzującego komórkę organizacyjną przedsiębiorstwa podmiotu



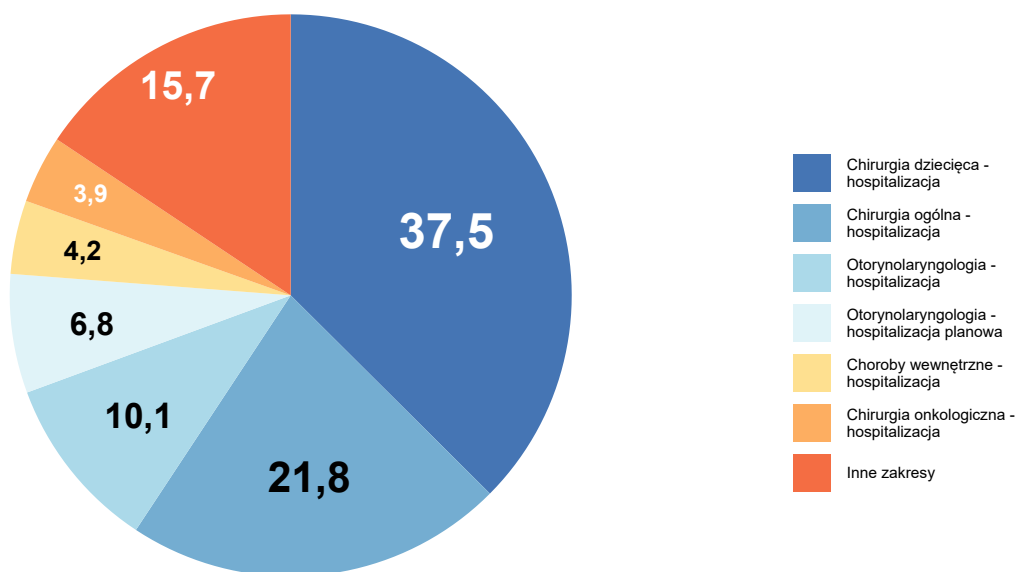
zakresów w 2016 roku hospitalizowani byli pacjenci z analizowaną przyczyną. Największą liczbą hospitalizacji charakteryzowały się oddziały: Oddział chirurgiczny dla dzieci oraz Oddział chirurgiczny ogólny. Hospitalizacje na tych dwóch oddziałach stanowiły łącznie 59,3% hospitalizacji w analizowanej grupie. Natomiast najwięcej hospitalizacji sprawozdano w ramach zakresów: Chirurgia dziecięca - hospitalizacja oraz Chirurgia ogólna - hospitalizacja. Hospitalizacje w ramach tych dwóch zakresów stanowiły łącznie 59,3%.

**Wykres 2.1.137:** Rozkład hospitalizacji wg oddziałów



Opracowanie DAiS na podstawie danych NFZ

Wykres 2.1.138: Rozkład hospitalizacji wg zakresów



Opracowanie DAiS na podstawie danych NFZ

Szczegółowe dane odnośnie liczby hospitalizacji na poszczególnych oddziałach i w ramach poszczególnych zakresów prezentują Tabela 2.1.239 oraz Tabela 2.1.240. Ze względu na występującą możliwość sprawozdania tej samej hospitalizacji na kilku oddziałach lub zakresach, liczba hospitalizacji w danym szpitalu liczona według zakresów i według oddziałów niekoniecznie jest taka sama.

Tabela 2.1.239: Liczba hospitalizacji wykazanych przez świadczeniodawców wg oddziałów

| ID      | Oddział chirurgiczny dla dzieci [tys.] | Oddział chirurgiczny ogólny [tys.] | Oddział otorynolaryngologiczny [tys.] | Oddział chirurgii onkologicznej [tys.] | Oddział chorób wewnętrznych [tys.] | Inne oddziały [tys.] | Suma [tys.] |
|---------|--|------------------------------------|---------------------------------------|--|------------------------------------|----------------------|-------------|
| 12.0035 | 0,10                                   | -                                  | -                                     | -                                      | -                                  | -                    | 0,10        |
| 12.0103 | -                                      | -                                  | 0,02                                  | -                                      | -                                  | 0,00                 | 0,02        |
| 12.0034 | -                                      | 0,02                               | -                                     | -                                      | -                                  | 0,00                 | 0,02        |
| 12.0029 | 0,01                                   | -                                  | -                                     | -                                      | -                                  | 0,00                 | 0,01        |
| 12.0003 | -                                      | 0,01                               | 0,00                                  | 0,00                                   | -                                  | 0,00                 | 0,01        |
| 12.0005 | -                                      | -                                  | -                                     | -                                      | -                                  | 0,01                 | 0,01        |
| 12.0009 | -                                      | -                                  | -                                     | 0,01                                   | -                                  | -                    | 0,01        |
| 12.0011 | -                                      | 0,01                               | -                                     | -                                      | 0,00                               | 0,00                 | 0,01        |
| 12.0054 | -                                      | 0,00                               | 0,01                                  | -                                      | -                                  | -                    | 0,01        |
| 12.0007 | -                                      | -                                  | 0,00                                  | -                                      | -                                  | 0,00                 | 0,01        |
| 12.0018 | -                                      | 0,00                               | 0,01                                  | -                                      | -                                  | -                    | 0,01        |
| 12.0002 | 0,01                                   | -                                  | -                                     | -                                      | -                                  | -                    | 0,01        |
| 12.0004 | -                                      | 0,00                               | -                                     | -                                      | 0,00                               | 0,00                 | 0,00        |
| 12.0008 | -                                      | 0,00                               | -                                     | 0,00                                   | -                                  | -                    | 0,00        |
| 12.0014 | -                                      | -                                  | 0,00                                  | -                                      | -                                  | 0,00                 | 0,00        |
| 12.0039 | -                                      | -                                  | 0,00                                  | -                                      | -                                  | 0,00                 | 0,00        |

Tabela 2.1.239: Liczba hospitalizacji wykazanych przez świadczeniodawców wg oddziałów

| ID          | Oddział chirurgiczny dla dzieci [tys.] | Oddział chirurgiczny ogólny [tys.] | Oddział otorinolaryngologiczny [tys.] | Oddział chirurgii onkologicznej [tys.] | Oddział chorób wewnętrznych [tys.] | Inne oddziały [tys.] | Suma [tys.] |
|-------------|--|------------------------------------|---------------------------------------|--|------------------------------------|----------------------|-------------|
| 12.0079     | -                                      | 0,00                               | -                                     | -                                      | 0,00                               | -                    | 0,00        |
| 12.0006     | 0,00                                   | -                                  | -                                     | -                                      | -                                  | 0,00                 | 0,00        |
| 12.0012     | -                                      | -                                  | -                                     | -                                      | -                                  | 0,00                 | 0,00        |
| 12.0013     | -                                      | 0,00                               | -                                     | -                                      | 0,00                               | 0,00                 | 0,00        |
| 12.0016     | -                                      | 0,00                               | -                                     | -                                      | -                                  | 0,00                 | 0,00        |
| 12.0024     | -                                      | 0,00                               | -                                     | -                                      | -                                  | -                    | 0,00        |
| 12.0023     | -                                      | 0,00                               | 0,00                                  | -                                      | -                                  | -                    | 0,00        |
| 12.0031     | -                                      | -                                  | -                                     | -                                      | -                                  | 0,00                 | 0,00        |
| 12.0032     | -                                      | 0,00                               | -                                     | -                                      | -                                  | 0,00                 | 0,00        |
| 12.0048     | -                                      | 0,00                               | -                                     | -                                      | -                                  | 0,00                 | 0,00        |
| 12.0010     | -                                      | 0,00                               | -                                     | -                                      | 0,00                               | -                    | 0,00        |
| 12.0019     | -                                      | 0,00                               | -                                     | -                                      | -                                  | -                    | 0,00        |
| 12.0021     | -                                      | 0,00                               | -                                     | -                                      | -                                  | 0,00                 | 0,00        |
| 12.0025     | -                                      | 0,00                               | 0,00                                  | -                                      | -                                  | -                    | 0,00        |
| 12.0026     | -                                      | -                                  | -                                     | -                                      | 0,00                               | -                    | 0,00        |
| 12.0027     | -                                      | -                                  | -                                     | -                                      | -                                  | 0,00                 | 0,00        |
| 12.0043     | -                                      | -                                  | 0,00                                  | -                                      | -                                  | -                    | 0,00        |
| 12.0052     | -                                      | -                                  | -                                     | -                                      | -                                  | 0,00                 | 0,00        |
| 12.0066     | -                                      | -                                  | 0,00                                  | -                                      | -                                  | -                    | 0,00        |
| 12.0070     | -                                      | 0,00                               | -                                     | -                                      | -                                  | -                    | 0,00        |
| 12.0001     | 0,00                                   | -                                  | -                                     | -                                      | -                                  | -                    | 0,00        |
| 12.0015     | -                                      | -                                  | 0,00                                  | -                                      | -                                  | -                    | 0,00        |
| 12.0020     | -                                      | -                                  | 0,00                                  | -                                      | -                                  | -                    | 0,00        |
| 12.0028     | -                                      | 0,00                               | -                                     | -                                      | -                                  | -                    | 0,00        |
| 12.0033     | -                                      | -                                  | -                                     | -                                      | 0,00                               | -                    | 0,00        |
| 12.0047     | -                                      | -                                  | -                                     | -                                      | -                                  | 0,00                 | 0,00        |
| 12.0065     | -                                      | 0,00                               | -                                     | -                                      | -                                  | -                    | 0,00        |
| 12.0068     | -                                      | -                                  | -                                     | -                                      | -                                  | 0,00                 | 0,00        |
| 12.0069     | -                                      | -                                  | -                                     | -                                      | 0,00                               | -                    | 0,00        |
| 12.0071     | -                                      | -                                  | -                                     | -                                      | 0,00                               | -                    | 0,00        |
| 12.0076     | -                                      | 0,00                               | -                                     | -                                      | -                                  | -                    | 0,00        |
| 12.0086     | -                                      | 0,00                               | -                                     | -                                      | -                                  | -                    | 0,00        |
| 12.0093     | -                                      | 0,00                               | -                                     | -                                      | -                                  | -                    | 0,00        |
| 12.0101     | -                                      | 0,00                               | -                                     | -                                      | -                                  | -                    | 0,00        |
| 12.0128     | -                                      | -                                  | -                                     | -                                      | -                                  | 0,00                 | 0,00        |
| <b>Woj.</b> | <b>0,12</b>                            | <b>0,07</b>                        | <b>0,05</b>                           | <b>0,01</b>                            | <b>0,01</b>                        | <b>0,05</b>          | <b>0,31</b> |

Opracowanie DAiS na podstawie danych NFZ

Tabela 2.1.240: Liczba hospitalizacji wykazanych przez świadczeniodawców wg zakresów

| ID      | Chirurgia dziecięca - hospitalizacja [tys.] | Chirurgia ogólna - hospitalizacja [tys.] | Otorinolaryngologia - hospitalizacja [tys.] | Otorinolaryngologia - hospitalizacja planowa [tys.] | Choroby wewnętrzne - hospitalizacja [tys.] | Inne zakresy [tys.] | Suma [tys.] |
|---------|---|--|---|---|--|---------------------|-------------|
| 12.0035 | 0,10  | -  | -   | -   | -  | -                   | 0,10        |
| 12.0103 | -   | -  | -   | 0,02  | -  | 0,00                | 0,02        |
| 12.0034 | -   | 0,02                                     | -   | -   | -  | 0,00                | 0,02        |

Tabela 2.1.240: Liczba hospitalizacji wykazanych przez świadczeniodawców wg zakresów

| ID          | Chirurgia dziecięca -<br>hospitalizacja [tys.] | Chirurgia ogólna -<br>hospitalizacja [tys.] | Otorynolaryngologia -<br>hospitalizacja [tys.] | Otorynolaryngologia -<br>hospitalizacja planowa<br>[tys.] | Choroby wewnętrzne -<br>hospitalizacja [tys.] | Inne zakresy [tys.] | Suma [tys.] |
|-------------|--|---|--|---|---|---------------------|-------------|
| 12.0029     | 0,01   | -   | -  | -   | -   | 0,00                | 0,01        |
| 12.0003     | -  | 0,01  | 0,00   | -   | -   | 0,00                | 0,01        |
| 12.0005     | -  | -   | -  | -   | 0,00  | 0,01                | 0,01        |
| 12.0009     | -  | -   | -  | -   | -   | 0,01                | 0,01        |
| 12.0011     | -  | 0,01  | -  | -   | 0,00  | 0,00                | 0,01        |
| 12.0054     | -  | 0,00  | 0,01   | -   | -   | -                   | 0,01        |
| 12.0007     | -  | -   | 0,00   | -   | -   | 0,00                | 0,01        |
| 12.0018     | -  | 0,00  | 0,01   | -   | -   | -                   | 0,01        |
| 12.0002     | 0,01   | -   | -  | -   | -   | -                   | 0,01        |
| 12.0004     | -  | 0,00  | -  | -   | 0,00  | 0,00                | 0,00        |
| 12.0008     | -  | 0,00  | -  | -   | -   | 0,00                | 0,00        |
| 12.0014     | -  | -   | 0,00   | -   | -   | 0,00                | 0,00        |
| 12.0039     | -  | -   | 0,00   | -   | -   | 0,00                | 0,00        |
| 12.0079     | -  | 0,00  | -  | -   | 0,00  | -                   | 0,00        |
| 12.0006     | 0,00   | -   | -  | -   | -   | 0,00                | 0,00        |
| 12.0012     | -  | -   | -  | -   | -   | 0,00                | 0,00        |
| 12.0013     | -  | 0,00  | -  | -   | -   | 0,00                | 0,00        |
| 12.0016     | -  | 0,00  | -  | -   | -   | 0,00                | 0,00        |
| 12.0024     | -  | 0,00  | -  | -   | -   | -                   | 0,00        |
| 12.0023     | -  | 0,00  | 0,00   | -   | -   | -                   | 0,00        |
| 12.0031     | -  | -   | -  | -   | -   | 0,00                | 0,00        |
| 12.0032     | -  | 0,00  | -  | -   | -   | 0,00                | 0,00        |
| 12.0048     | -  | 0,00  | -  | -   | -   | 0,00                | 0,00        |
| 12.0010     | -  | 0,00  | -  | -   | 0,00  | -                   | 0,00        |
| 12.0019     | -  | 0,00  | -  | -   | -   | -                   | 0,00        |
| 12.0021     | -  | 0,00  | -  | -   | -   | 0,00                | 0,00        |
| 12.0025     | -  | 0,00  | 0,00   | -   | -   | -                   | 0,00        |
| 12.0026     | -  | -   | -  | -   | 0,00  | -                   | 0,00        |
| 12.0027     | -  | -   | -  | -   | -   | 0,00                | 0,00        |
| 12.0043     | -  | -   | 0,00   | -   | -   | -                   | 0,00        |
| 12.0052     | -  | -   | -  | -   | -   | 0,00                | 0,00        |
| 12.0066     | -  | -   | -  | 0,00  | -   | -                   | 0,00        |
| 12.0070     | -  | 0,00  | -  | -   | -   | -                   | 0,00        |
| 12.0001     | 0,00   | -   | -  | -   | -   | -                   | 0,00        |
| 12.0015     | -  | -   | 0,00   | -   | -   | -                   | 0,00        |
| 12.0020     | -  | -   | 0,00   | -   | -   | -                   | 0,00        |
| 12.0028     | -  | 0,00  | -  | -   | -   | -                   | 0,00        |
| 12.0033     | -  | -   | -  | -   | 0,00  | -                   | 0,00        |
| 12.0047     | -  | -   | -  | -   | -   | 0,00                | 0,00        |
| 12.0065     | -  | 0,00  | -  | -   | -   | -                   | 0,00        |
| 12.0068     | -  | -   | -  | -   | -   | 0,00                | 0,00        |
| 12.0069     | -  | -   | -  | -   | 0,00  | -                   | 0,00        |
| 12.0071     | -  | -   | -  | -   | 0,00  | -                   | 0,00        |
| 12.0076     | -  | 0,00  | -  | -   | -   | -                   | 0,00        |
| 12.0086     | -  | -   | -  | -   | -   | 0,00                | 0,00        |
| 12.0093     | -  | 0,00  | -  | -   | -   | -                   | 0,00        |
| 12.0101     | -  | -   | -  | -   | -   | 0,00                | 0,00        |
| 12.0128     | -  | -   | -  | -   | -   | 0,00                | 0,00        |
| <b>Woj.</b> | <b>0,12</b>                                    | <b>0,07</b>                                 | <b>0,03</b>                                    | <b>0,02</b>   | <b>0,01</b>                                   | <b>0,06</b>         | <b>0,31</b> |

Opracowanie DAiS na podstawie danych NFZ

W Tabeli 2.1.241 zostały zaprezentowane dane dotyczące struktury demograficznej pacjentów podczas poszczególnych hospitalizacji - średni wiek, udział pacjentów w różnych grupach wiekowych i struktura płci.

Tabela 2.1.241: Struktura demograficzna pacjentów

| ID          | Średni wiek [lata] | Hospitalizacje kobiet [%] | Hospitalizacje pacjentów w wieku |            |            |             |             |             |
|-------------|--------------------|---------------------------|----------------------------------|------------|------------|-------------|-------------|-------------|
|             |                    |                           | 0-18 [%]                         | 18-25 [%]  | 25-35 [%]  | 35-50 [%]   | 50-60 [%]   | >=61 [%]    |
| 12.0001     | -                  | 100,0                     | 100,0                            | -          | -          | -           | -           | -           |
| 12.0002     | 12,3               | 33,3                      | 100,0                            | -          | -          | -           | -           | -           |
| 12.0003     | 59,1               | 50,0                      | 10,0                             | -          | -          | 30,0        | -           | 60,0        |
| 12.0004     | 51,4               | 100,0                     | -                                | -          | 40,0       | -           | 20,0        | 40,0        |
| 12.0005     | 56,2               | 50,0                      | -                                | -          | 10,0       | 20,0        | 20,0        | 50,0        |
| 12.0006     | 6,8                | 25,0                      | 100,0                            | -          | -          | -           | -           | -           |
| 12.0007     | 61,3               | 57,1                      | -                                | -          | -          | 28,6        | 14,3        | 57,1        |
| 12.0008     | 66,4               | 20,0                      | -                                | -          | -          | -           | 20,0        | 80,0        |
| 12.0009     | 57,1               | 33,3                      | -                                | 10,0       | -          | 10,0        | 40,0        | 40,0        |
| 12.0010     | 68,5               | 50,0                      | -                                | -          | -          | -           | -           | 100,0       |
| 12.0011     | 48,0               | 77,8                      | -                                | -          | 11,1       | 44,4        | 22,2        | 22,2        |
| 12.0012     | 48,5               | 75,0                      | -                                | -          | 25,0       | 25,0        | -           | 50,0        |
| 12.0013     | 60,8               | 75,0                      | -                                | -          | 25,0       | -           | 25,0        | 50,0        |
| 12.0014     | 75,0               | 80,0                      | -                                | -          | -          | -           | 20,0        | 80,0        |
| 12.0015     | 72,0               | -                         | -                                | -          | -          | -           | -           | 100,0       |
| 12.0016     | 48,8               | 100,0                     | -                                | -          | 25,0       | 50,0        | -           | 25,0        |
| 12.0018     | 53,1               | 57,1                      | -                                | -          | 28,6       | 14,3        | 14,3        | 42,9        |
| 12.0019     | 63,5               | 100,0                     | -                                | -          | -          | -           | 50,0        | 50,0        |
| 12.0020     | 58,0               | 100,0                     | -                                | -          | -          | -           | 100,0       | -           |
| 12.0021     | 57,5               | -                         | -                                | -          | -          | -           | 50,0        | 50,0        |
| 12.0023     | 50,0               | -                         | -                                | -          | 33,3       | -           | 33,3        | 33,3        |
| 12.0024     | 51,8               | 50,0                      | -                                | -          | -          | 25,0        | 50,0        | 25,0        |
| 12.0025     | 45,3               | 100,0                     | -                                | -          | -          | 66,7        | 33,3        | -           |
| 12.0026     | 84,0               | -                         | -                                | -          | -          | -           | -           | 100,0       |
| 12.0027     | 44,0               | 50,0                      | -                                | -          | 50,0       | -           | -           | 50,0        |
| 12.0028     | 74,0               | 100,0                     | -                                | -          | -          | -           | -           | 100,0       |
| 12.0029     | 10,7               | 25,0                      | 91,7                             | 8,3        | -          | -           | -           | -           |
| 12.0031     | 61,0               | 66,7                      | -                                | -          | -          | 33,3        | -           | 66,7        |
| 12.0032     | 57,3               | 66,7                      | -                                | -          | -          | 66,7        | -           | 33,3        |
| 12.0033     | 58,0               | -                         | -                                | -          | -          | -           | 100,0       | -           |
| 12.0034     | 58,5               | 55,0                      | -                                | 5,0        | 5,0        | 5,0         | 35,0        | 50,0        |
| 12.0035     | 10,8               | 58,3                      | 93,8                             | 6,2        | -          | -           | -           | -           |
| 12.0039     | 40,8               | 20,0                      | 20,0                             | -          | 20,0       | 20,0        | -           | 40,0        |
| 12.0043     | 50,0               | -                         | -                                | -          | -          | 50,0        | 50,0        | -           |
| 12.0047     | 65,0               | -                         | -                                | -          | -          | -           | -           | 100,0       |
| 12.0048     | 73,7               | 66,7                      | -                                | -          | -          | -           | -           | 100,0       |
| 12.0052     | 1,0                | -                         | 100,0                            | -          | -          | -           | -           | -           |
| 12.0054     | 63,2               | 12,5                      | -                                | -          | -          | 12,5        | 25,0        | 62,5        |
| 12.0065     | 56,0               | 100,0                     | -                                | -          | -          | -           | 100,0       | -           |
| 12.0066     | 39,0               | 50,0                      | -                                | -          | 50,0       | -           | 50,0        | -           |
| 12.0068     | 12,0               | -                         | 100,0                            | -          | -          | -           | -           | -           |
| 12.0069     | 86,0               | 100,0                     | -                                | -          | -          | -           | -           | 100,0       |
| 12.0070     | 62,0               | 50,0                      | -                                | -          | -          | -           | -           | 100,0       |
| 12.0071     | 68,0               | 100,0                     | -                                | -          | -          | -           | -           | 100,0       |
| 12.0076     | 35,0               | -                         | -                                | -          | -          | 100,0       | -           | -           |
| 12.0079     | 56,4               | 40,0                      | -                                | -          | -          | 40,0        | 20,0        | 40,0        |
| 12.0086     | 38,0               | -                         | -                                | -          | -          | 100,0       | -           | -           |
| 12.0093     | 73,0               | 100,0                     | -                                | -          | -          | -           | -           | 100,0       |
| 12.0101     | 44,0               | -                         | -                                | -          | -          | 100,0       | -           | -           |
| 12.0103     | 47,1               | 61,9                      | 9,5                              | 4,8        | 14,3       | 9,5         | 33,3        | 28,6        |
| 12.0128     | 72,0               | 100,0                     | -                                | -          | -          | -           | -           | 100,0       |
| <b>Woj.</b> | <b>38,2</b>        | <b>52,8</b>               | <b>38,5</b>                      | <b>3,2</b> | <b>5,5</b> | <b>10,7</b> | <b>13,6</b> | <b>28,5</b> |

Opracowanie DAiS na podstawie danych NFZ

Ważnym czynnikiem jest wielochorobowość hospitalizowanych pacjentów<sup>82</sup>. Aby umożliwić porównania między szpitalami i województwami ustalono kategorie współczynnika wyznaczone na podstawie **ogólnopolskiego** rozkładu wielochorobowości dla danej podgrupy chorób. Przedziały dobrano tak, aby ich szerokość była równa odchyleniu standardowemu ( $\sigma$ ) rozkładu ogólnopolskiego, a przedział *Średni* miał środek w medianie rozkładu ogólnopolskiego ( $M$ ). Przyjmując powyższe założenia, ustalono następujące kategorie współczynni-

<sup>82</sup>Dotyczy wszystkich hospitalizacji z powodu analizowanej podgrupy chorób.

cia wielochorobowości:

- *BN* - Bardzo Niski:  $(-\infty, M - 1.5\sigma]$ ,
- *N* - Niski:  $(M - 1.5\sigma, M - 0.5\sigma]$ ,
- *Ś* - Średni:  $(M - 0.5\sigma, M + 0.5\sigma]$ ,
- *W* - Wysoki:  $(M + 0.5\sigma, M + 1.5\sigma]$ ,
- *BW* - Bardzo Wysoki:  $(M + 1.5\sigma, +\infty)$ .

Więcej na temat tego zagadnienia zostało omówione w Mapach Potrzeb Zdrowotnych 2018 r. w zakresie leczenia szpitalnego <http://www.mpz.mz.gov.pl/mapy-szpitalne-ustawowe-2018/> w rozdziale Wielochorobowość. Tabela 2.1.242 prezentuje rozkład pacjentów ze względu na poziom współczynnika wielochorobowości dla świadczeniodawców realizujących hospitalizacje w ramach danej podgrupy chorób w województwie śląskim.

**Tabela 2.1.242:** Rozkład pacjentów względem współczynnika wielochorobowości

| ID      | Liczba hospitalizacji <sup>a</sup><br>[tys.] | Udział pacjentów ze współczynnikiem wielochorobowości: |           |            |            |                   |
|---------|--|--|-----------|------------|------------|-------------------|
|         |  | bardzo niski [%]                                       | niski [%] | średni [%] | wysoki [%] | bardzo wysoki [%] |
| 12.0001 | 0,00   | 100,00   | -         | -          | -          | -                 |
| 12.0002 | 0,01   | 66,67  | 33,33     | -          | -          | -                 |
| 12.0003 | 0,01   | -  | 30,00     | 20,00      | 50,00      | -                 |
| 12.0004 | 0,00   | -  | 40,00     | 20,00      | 40,00      | -                 |
| 12.0005 | 0,01   | -  | 20,00     | 40,00      | 30,00      | 10,00             |
| 12.0006 | 0,00   | 100,00   | -         | -          | -          | -                 |
| 12.0007 | 0,01   | -  | -         | 85,71      | 14,29      | -                 |
| 12.0008 | 0,00   | -  | -         | 20,00      | 60,00      | 20,00             |
| 12.0009 | 0,01   | -  | 20,00     | 50,00      | 30,00      | -                 |
| 12.0010 | 0,00   | -  | -         | 50,00      | 50,00      | -                 |
| 12.0011 | 0,01   | -  | 44,44     | 55,56      | -          | -                 |
| 12.0012 | 0,00   | -  | 25,00     | 75,00      | -          | -                 |
| 12.0013 | 0,00   | -  | 25,00     | 50,00      | -          | 25,00             |
| 12.0014 | 0,00   | -  | -         | 40,00      | 60,00      | -                 |
| 12.0015 | 0,00   | -  | -         | -          | 100,00     | -                 |
| 12.0016 | 0,00   | -  | 50,00     | 50,00      | -          | -                 |
| 12.0018 | 0,01   | -  | 42,86     | 42,86      | 14,29      | -                 |
| 12.0019 | 0,00   | -  | -         | 50,00      | 50,00      | -                 |
| 12.0020 | 0,00   | -  | -         | 100,00     | -          | -                 |
| 12.0021 | 0,00   | -  | -         | 100,00     | -          | -                 |
| 12.0023 | 0,00   | -  | 33,33     | 66,67      | -          | -                 |
| 12.0024 | 0,00   | -  | 25,00     | 50,00      | 25,00      | -                 |
| 12.0025 | 0,00   | -  | 100,00    | -          | -          | -                 |
| 12.0026 | 0,00   | -  | -         | -          | 100,00     | -                 |
| 12.0027 | 0,00   | -  | 50,00     | 50,00      | -          | -                 |
| 12.0028 | 0,00   | -  | -         | 100,00     | -          | -                 |
| 12.0029 | 0,01   | 75,00  | 25,00     | -          | -          | -                 |
| 12.0031 | 0,00   | -  | -         | 100,00     | -          | -                 |
| 12.0032 | 0,00   | -  | 33,33     | 33,33      | 33,33      | -                 |
| 12.0033 | 0,00   | -  | -         | 100,00     | -          | -                 |
| 12.0034 | 0,02   | -  | 20,00     | 50,00      | 30,00      | -                 |
| 12.0035 | 0,10   | 83,33  | 16,67     | -          | -          | -                 |
| 12.0039 | 0,00   | 20,00  | 20,00     | 40,00      | 20,00      | -                 |
| 12.0043 | 0,00   | -  | -         | 100,00     | -          | -                 |
| 12.0047 | 0,00   | -  | -         | 100,00     | -          | -                 |
| 12.0048 | 0,00   | -  | -         | 33,33      | 66,67      | -                 |
| 12.0052 | 0,00   | 100,00   | -         | -          | -          | -                 |
| 12.0054 | 0,01   | 12,50  | -         | 25,00      | 62,50      | -                 |
| 12.0065 | 0,00   | -  | -         | 100,00     | -          | -                 |
| 12.0066 | 0,00   | -  | 50,00     | 50,00      | -          | -                 |
| 12.0068 | 0,00   | 100,00   | -         | -          | -          | -                 |
| 12.0069 | 0,00   | -  | -         | -          | 100,00     | -                 |
| 12.0070 | 0,00   | -  | -         | 100,00     | -          | -                 |

**Tabela 2.1.242:** Rozkład pacjentów względem współczynnika wielochorobowości

| ID          | Liczba hospitalizacji <sup>a</sup><br>[tys.] | Udział pacjentów ze współczynnikiem wielochorobowości: |              |              |              |                   |
|-------------|--|--|--------------|--------------|--------------|-------------------|
|             |  | bardzo niski [%]                                       | niski [%]    | średni [%]   | wysoki [%]   | bardzo wysoki [%] |
| 12.0071     | 0,00   | -  | -            | 100,00       | -            | -                 |
| 12.0076     | 0,00   | -  | 100,00       | -            | -            | -                 |
| 12.0079     | 0,00   | -  | -            | 80,00        | 20,00        | -                 |
| 12.0086     | 0,00   | -  | -            | 100,00       | -            | -                 |
| 12.0093     | 0,00   | -  | -            | 100,00       | -            | -                 |
| 12.0101     | 0,00   | -  | -            | 100,00       | -            | -                 |
| 12.0103     | 0,02   | 9,52   | 28,57        | 42,86        | 19,05        | -                 |
| 12.0128     | 0,00   | -  | -            | 100,00       | -            | -                 |
| <b>Woj.</b> | <b>0,31</b>                                  | <b>33,98</b>   | <b>19,74</b> | <b>29,77</b> | <b>15,53</b> | <b>0,97</b>       |

a Liczba może się różnić od łącznej liczby hospitalizacji realizowanych dla danej podrupy chorób. Brak wyliczeń dla niektórych hospitalizacji związany jest z brakiem możliwości przypisania ich kodów ICD-10 do homogenicznych grup chorób.

Opracowanie DAiS na podstawie danych NFZ

Statystyki dotyczące miejsca zamieszkania hospitalizowanych pacjentów w odniesieniu do miejsca realizacji świadczeń prezentuje Tabela 2.1.243. W niniejszej analizie miasto na prawach powiatu i przylegający do niego powiat traktowane są jako jeden powiat, np. powiat m. Wrocław i powiat wrocławski.

**Tabela 2.1.243:** Struktura geograficzna pacjentów

| ID      | Hospitalizacje pacjentów |  |  | Średnia odległość pacjenta do szpitala | Odległość jaką przejechało 50% pacjentów | Udział pacjentów ze wsi [%] |
|---------|--------------------------|--|--|--|--|-----------------------------|
|         | spoza województwa [%]    | spoza powiatu, z tego samego województwa [%] | spoza powiatu, z tego samego województwa [%] |  |  |                             |
| 12.0001 | -                        | 100,0  | -  | 23,8                                   | 23,8                                     | -                           |
| 12.0002 | -                        | 83,3   | 16,7   | 24,0                                   | 23,1                                     | 16,7                        |
| 12.0003 | -                        | -  | 100,0  | 6,1                                    | 0,0                                      | 30,0                        |
| 12.0004 | -                        | 60,0   | 40,0   | 5,4                                    | 9,0                                      | -                           |
| 12.0005 | 10,0                     | 80,0   | 10,0   | 39,9                                   | 26,8                                     | 10,0                        |
| 12.0006 | -                        | 100,0  | -  | 18,3                                   | 20,6                                     | -                           |
| 12.0007 | -                        | 100,0  | -  | 22,3                                   | 19,1                                     | 28,6                        |
| 12.0008 | 20,0                     | 20,0   | 60,0   | 13,9                                   | 10,3                                     | 60,0                        |
| 12.0009 | 33,3                     | 55,6   | 11,1   | 43,1                                   | 30,4                                     | 22,2                        |
| 12.0010 | -                        | -  | 100,0  | -                                      | 0,0                                      | -                           |
| 12.0011 | -                        | -  | 100,0  | 2,2                                    | 0,0                                      | 33,3                        |
| 12.0012 | 50,0                     | 50,0   | -  | 58,6                                   | 40,5                                     | 50,0                        |
| 12.0013 | -                        | -  | 100,0  | -                                      | 0,0                                      | -                           |
| 12.0014 | -                        | 80,0   | 20,0   | 21,0                                   | 18,7                                     | 20,0                        |
| 12.0015 | -                        | -  | 100,0  | -                                      | 0,0                                      | -                           |
| 12.0016 | -                        | 75,0   | 25,0   | 15,6                                   | 13,4                                     | -                           |
| 12.0018 | 14,3                     | 14,3   | 71,4   | 37,2                                   | 0,0                                      | -                           |
| 12.0019 | -                        | -  | 100,0  | 7,3                                    | 7,3                                      | 50,0                        |
| 12.0020 | -                        | -  | 100,0  | -                                      | 0,0                                      | -                           |
| 12.0021 | 50,0                     | 50,0   | -  | 129,8                                  | 129,8                                    | 50,0                        |
| 12.0023 | -                        | 33,3   | 66,7   | 15,7                                   | 14,3                                     | -                           |
| 12.0024 | -                        | 50,0   | 50,0   | 5,3                                    | 4,6                                      | -                           |
| 12.0025 | -                        | 100,0  | -  | 36,2                                   | 27,9                                     | 50,0                        |
| 12.0026 | -                        | -  | 100,0  | -                                      | 0,0                                      | -                           |
| 12.0027 | -                        | 100,0  | -  | 19,6                                   | 19,6                                     | 50,0                        |
| 12.0028 | -                        | -  | 100,0  | -                                      | 0,0                                      | -                           |
| 12.0029 | -                        | 50,0   | 50,0   | 10,7                                   | 4,6                                      | 8,3                         |
| 12.0031 | 33,3                     | 66,7   | -  | 48,8                                   | 39,2                                     | 33,3                        |
| 12.0032 | -                        | -  | 100,0  | -                                      | 0,0                                      | -                           |
| 12.0033 | -                        | 100,0  | -  | 26,3                                   | 26,3                                     | -                           |
| 12.0034 | -                        | 15,0   | 85,0   | 1,4                                    | 0,0                                      | 5,0                         |
| 12.0035 | 1,0                      | 47,9   | 51,0   | 12,3                                   | 0,0                                      | 7,3                         |
| 12.0039 | -                        | 40,0   | 60,0   | 4,2                                    | 0,0                                      | -                           |
| 12.0043 | -                        | 100,0  | -  | 10,7                                   | 10,7                                     | 50,0                        |
| 12.0047 | -                        | 100,0  | -  | 115,0                                  | 115,0                                    | -                           |
| 12.0048 | 33,3                     | 33,3   | 33,3   | 55,8                                   | 17,6                                     | 33,3                        |

Tabela 2.1.243: Struktura geograficzna pacjentów

| ID          | Hospitalizacje pacjentów |  |  | Średnia odległość pacjenta do szpitala | Odległość jaką przejechało 50% pacjentów | Udział pacjentów ze wsi [%] |
|-------------|--------------------------|--|--|--|--|-----------------------------|
|             | spoza województwa [%]    | spoza powiatu, z tego samego województwa [%] | spoza powiatu, z tego samego województwa [%] |  |  |                             |
| 12.0052     | -                        | -  | 100,0  | 11,0                                   | 11,0                                     | 50,0                        |
| 12.0054     | -                        | 62,5   | 37,5   | 16,8                                   | 10,8                                     | 25,0                        |
| 12.0065     | -                        | -  | 100,0  | -                                      | 0,0                                      | -                           |
| 12.0066     | -                        | -  | 100,0  | -                                      | 0,0                                      | -                           |
| 12.0068     | -                        | 100,0  | -  | 10,7                                   | 10,7                                     | -                           |
| 12.0069     | -                        | -  | 100,0  | 20,8                                   | 20,8                                     | 100,0                       |
| 12.0070     | 50,0                     | 50,0   | -  | 253,9                                  | 253,9                                    | 50,0                        |
| 12.0071     | -                        | -  | 100,0  | -                                      | 0,0                                      | -                           |
| 12.0076     | -                        | -  | 100,0  | -                                      | 0,0                                      | -                           |
| 12.0079     | -                        | 20,0   | 80,0   | 12,2                                   | 11,5                                     | 60,0                        |
| 12.0086     | -                        | 100,0  | -  | 14,7                                   | 14,7                                     | 100,0                       |
| 12.0093     | -                        | -  | 100,0  | -                                      | 0,0                                      | -                           |
| 12.0101     | -                        | 100,0  | -  | 18,3                                   | 18,3                                     | -                           |
| 12.0103     | 38,1                     | 23,8   | 38,1   | 9,5                                    | 12,0                                     | 61,9                        |
| 12.0128     | -                        | -  | 100,0  | -                                      | 0,0                                      | -                           |
| <b>Woj.</b> | <b>6,8</b>               | <b>42,7</b>                                  | <b>50,5</b>                                  | <b>17,4</b>                            | <b>9,5</b>                               | <b>18,2</b>                 |

Opracowanie DAiS na podstawie danych NFZ

W województwie śląskim odsetek pacjentów przyjętych w czasie<sup>83</sup>, w którym w Polsce przyjęto połowę z nich wyniósł 29.77%. W Polsce odsetek pacjentów przyjętych w trybie nagłym z rozpoznaniem wchodzącym w skład analizowanej grupy rozpoznań wyniósł 12.58%, podczas gdy wartość ta dla województwa wyniosła 23.32%. Liczba świadczeniodawców, dla których odnotowano wyższy niż w Polsce odsetek przyjęć w trybie nagłym wyniosła 24 (50%).

Informacje o wartości statystyki opisującej czas oczekiwania na przyjęcie do szpitala oraz strukturę trybów nagłych i planowych dla poszczególnych szpitali w województwie prezentuje Tabela 2.1.244. Przy interpretacji wskaźnika „Udział przyjętych do czasu wyznaczonego przez medianę PL” należy zwrócić uwagę na „Udział trybów nagłych” (nie należy wyciągać wniosków na podstawie pierwszego z tych wskaźników, w przypadku zaobserwowania niskich wartości dla drugiego z nich).

Tabela 2.1.244: Statystyki dotyczące trybów przyjęć i czasu oczekiwania

| ID      | Udział trybów nagłych [%] | Udział trybów planowych [%] | Udział inny tryb [%] | Udział hospitalizacji planowych, dla których obliczono czas oczekiwania [%] | Udział hospitalizacji planowych, gdzie czas oczekiwania wyniósł 0 dni [%] | Mediana czasu oczekiwania [dni] | Udział przyjętych do czasu wyznaczonego przez medianę w PL [%] |
|---------|---------------------------|-----------------------------|----------------------|---|---|---------------------------------|--|
| 12.0039 | 60,0                      | 40,0                        | -                    | 100,0   | -   | 14                              | 50,0   |
| 12.0103 | -                         | 100,0                       | -                    | 100,0   | -   | 59                              | 9,5  |
| 12.0054 | -                         | 100,0                       | -                    | 100,0   | -   | 14                              | 37,5   |
| 12.0035 | 19,8                      | 80,2                        | -                    | 100,0   | -   | 46                              | 9,1  |
| 12.0048 | 100,0                     | -                           | -                    | -   | -   | -                               | -  |
| 12.0009 | -                         | 100,0                       | -                    | 100,0   | -   | 16                              | 44,4   |
| 12.0005 | 10,0                      | 90,0                        | -                    | 100,0   | 22,2  | 3                               | 88,9   |
| 12.0021 | 50,0                      | 50,0                        | -                    | 100,0   | -   | 5                               | 100,0  |
| 12.0029 | 25,0                      | 75,0                        | -                    | 100,0   | -   | 6                               | 66,7   |
| 12.0015 | -                         | 100,0                       | -                    | 100,0   | -   | 128                             | -  |
| 12.0018 | -                         | 100,0                       | -                    | 100,0   | -   | 8                               | 57,1   |
| 12.0065 | -                         | 100,0                       | -                    | 100,0   | -   | 56                              | -  |
| 12.0027 | 100,0                     | -                           | -                    | -   | -   | -                               | -  |
| 12.0079 | 20,0                      | 80,0                        | -                    | 100,0   | -   | 40                              | 25,0   |
| 12.0066 | -                         | 100,0                       | -                    | 100,0   | -   | 230                             | 50,0   |
| 12.0003 | 50,0                      | 50,0                        | -                    | 100,0   | -   | 18                              | 40,0   |
| 12.0007 | 57,1                      | 28,6                        | 14,3                 | 100,0   | -   | 93                              | -  |
| 12.0013 | 25,0                      | 75,0                        | -                    | 100,0   | -   | 4                               | 66,7   |
| 12.0008 | 20,0                      | 80,0                        | -                    | 100,0   | 25,0  | 12                              | 50,0   |

<sup>83</sup>Czas oczekiwania liczony jest metodą RTT (ang. Referral To Treatment) wyłącznie dla przyjęć planowych na leczenie szpitalne na podstawie skierowań



**Tabela 2.1.244:** Statystyki dotyczące trybów przyjęć i czasu oczekiwania

| ID          | Udział trybów nagłych [%] | Udział trybów planowych [%] | Udział inny tryb [%] | Udział hospitalizacji planowych, dla których obliczono czas oczekiwania [%] | Udział hospitalizacji planowych, gdzie czas oczekiwania wyniósł 0 dni [%] | Mediana czasu oczekiwania [dni] | Udział przyjętych do czasu wyznaczonego przez medianę w PL [%] |
|-------------|---------------------------|-----------------------------|----------------------|---|---|---------------------------------|--|
| 12.0006     | 75,0                      | 25,0                        | -                    | 100,0   | -   | 9                               | 100,0  |
| 12.0043     | 50,0                      | 50,0                        | -                    | 100,0   | -   | 1                               | 100,0  |
| 12.0016     | 50,0                      | 50,0                        | -                    | 100,0   | -   | 128                             | -  |
| 12.0024     | 25,0                      | 75,0                        | -                    | 100,0   | -   | 26                              | 33,3   |
| 12.0068     | -                         | 100,0                       | -                    | 100,0   | -   | 449                             | -  |
| 12.0011     | 22,2                      | 77,8                        | -                    | 100,0   | -   | 13                              | 42,9   |
| 12.0014     | 60,0                      | 40,0                        | -                    | 100,0   | -   | 36                              | -  |
| 12.0004     | 20,0                      | 60,0                        | 20,0                 | 100,0   | -   | 6                               | 100,0  |
| 12.0031     | -                         | 66,7                        | 33,3                 | 100,0   | -   | 38                              | -  |
| 12.0034     | 65,0                      | 35,0                        | -                    | 100,0   | -   | 60                              | 14,3   |
| 12.0052     | 100,0                     | -                           | -                    | -   | -   | -                               | -  |
| 12.0093     | -                         | 100,0                       | -                    | 100,0   | -   | 6                               | 100,0  |
| 12.0012     | 50,0                      | 50,0                        | -                    | 100,0   | -   | 11                              | 50,0   |
| 12.0047     | -                         | 100,0                       | -                    | 100,0   | -   | 7                               | 100,0  |
| 12.0002     | 33,3                      | 66,7                        | -                    | 100,0   | -   | 20                              | 25,0   |
| 12.0076     | 100,0                     | -                           | -                    | -   | -   | -                               | -  |
| 12.0025     | -                         | 100,0                       | -                    | 100,0   | -   | 64                              | 50,0   |
| 12.0028     | 100,0                     | -                           | -                    | -   | -   | -                               | -  |
| 12.0032     | 100,0                     | -                           | -                    | -   | -   | -                               | -  |
| 12.0128     | -                         | 100,0                       | -                    | 100,0   | -   | 7                               | 100,0  |
| 12.0010     | 50,0                      | 50,0                        | -                    | 100,0   | -   | 13                              | -  |
| 12.0023     | -                         | 100,0                       | -                    | 100,0   | -   | 4                               | 100,0  |
| 12.0069     | 100,0                     | -                           | -                    | -   | -   | -                               | -  |
| 12.0033     | -                         | 100,0                       | -                    | 100,0   | -   | 100                             | -  |
| 12.0020     | -                         | 100,0                       | -                    | 100,0   | -   | 4                               | 100,0  |
| 12.0001     | -                         | 100,0                       | -                    | 100,0   | -   | 138                             | -  |
| 12.0070     | 50,0                      | 50,0                        | -                    | 100,0   | -   | 57                              | -  |
| 12.0101     | -                         | 100,0                       | -                    | 100,0   | -   | 74                              | -  |
| 12.0019     | 100,0                     | -                           | -                    | -   | -   | -                               | -  |
| 12.0071     | 100,0                     | -                           | -                    | -   | -   | -                               | -  |
| 12.0026     | 100,0                     | -                           | -                    | -   | -   | -                               | -  |
| 12.0086     | -                         | 100,0                       | -                    | 100,0   | -   | 28                              | -  |
| <b>Woj.</b> | <b>29,0</b>               | <b>70,0</b>                 | <b>1,0</b>           | <b>100,0</b>  | <b>1,4</b>  | <b>29</b>                       | <b>29,8</b>  |

Opracowanie DAiS na podstawie danych z NFZ

W tabeli 2.1.245 przeanalizowano strukturę świadczeń JGP w podziale na zabiegowe i zachowawcze<sup>84</sup>. Jako świadczenia zabiegowe specjalistyczne u dorosłych zakwalifikowano te świadczenia zabiegowe, których nie można rozliczyć na chirurgii ogólnej. Jako świadczenia zabiegowe specjalistyczne u dzieci zakwalifikowano te świadczenia zabiegowe, których nie można rozliczyć na chirurgii ogólnej dla dzieci. Jako świadczenia zachowawcze specjalistyczne u dorosłych zakwalifikowano te świadczenia zachowawcze, których nie można rozliczyć na chorobach wewnętrznych (internie). Jako świadczenia zachowawcze specjalistyczne u dzieci zakwalifikowano te świadczenia zachowawcze, których nie można rozliczyć na pediatrii.

<sup>84</sup>Świadczenia zabiegowe oznaczone są symbolem '\*' w załączniku 1a do zarządzenia w sprawie określenia warunków zawierania i realizacji umów w rodzaju: leczenie szpitalne

Tabela 2.1.245: Struktura świadczeń JGP

| ID      | Liczba hospitalizacji [tys.] | Świadczenia nieJGP [%] | Świadczenia zabiegowe [%] | Świadczenia zabiegowe specjalistyczne u dorosłych [%] | Świadczenia zabiegowe specjalistyczne u dzieci [%] | Świadczenia zachowawcze u dorosłych [%] | Świadczenia zachowawcze specjalistyczne u dzieci [%] |
|---------|------------------------------|------------------------|---------------------------|---|--|---|--|
| 12.0001 | 0,00                         | -                      | -                         | -   | -  | 100,00                                  | -  |
| 12.0002 | 0,01                         | -                      | 16,67                     | -   | 100,00   | 83,33                                   | -  |
| 12.0003 | 0,01                         | 60,00                  | 75,00                     | -   | -  | 25,00                                   | -  |
| 12.0004 | 0,00                         | 20,00                  | 50,00                     | -   | -  | 50,00                                   | -  |
| 12.0005 | 0,01                         | 90,00                  | 100,00                    | -   | -  | -                                       | -  |
| 12.0006 | 0,00                         | -                      | 25,00                     | -   | 100,00   | 75,00                                   | 66,67  |
| 12.0007 | 0,01                         | 14,29                  | 100,00                    | 33,33   | -  | -                                       | -  |
| 12.0008 | 0,00                         | 40,00                  | 100,00                    | -   | -  | -                                       | -  |
| 12.0009 | 0,01                         | -                      | 100,00                    | 33,33   | -  | -                                       | -  |
| 12.0010 | 0,00                         | -                      | 50,00                     | -   | -  | 50,00                                   | -  |
| 12.0011 | 0,01                         | 11,11                  | 75,00                     | -   | -  | 25,00                                   | -  |
| 12.0012 | 0,00                         | -                      | 100,00                    | 50,00   | -  | -                                       | -  |
| 12.0013 | 0,00                         | 75,00                  | -                         | -   | -  | 100,00                                  | -  |
| 12.0014 | 0,00                         | -                      | 100,00                    | 60,00   | -  | -                                       | -  |
| 12.0015 | 0,00                         | -                      | 100,00                    | 100,00  | -  | -                                       | -  |
| 12.0016 | 0,00                         | -                      | 100,00                    | 50,00   | -  | -                                       | -  |
| 12.0018 | 0,01                         | -                      | 100,00                    | -   | -  | -                                       | -  |
| 12.0019 | 0,00                         | 100,00                 | -                         | -   | -  | -                                       | -  |
| 12.0020 | 0,00                         | -                      | 100,00                    | 100,00  | -  | -                                       | -  |
| 12.0021 | 0,00                         | -                      | 50,00                     | -   | -  | 50,00                                   | -  |
| 12.0023 | 0,00                         | -                      | 100,00                    | -   | -  | -                                       | -  |
| 12.0024 | 0,00                         | 50,00                  | 100,00                    | -   | -  | -                                       | -  |
| 12.0025 | 0,00                         | -                      | 100,00                    | -   | -  | -                                       | -  |
| 12.0026 | 0,00                         | -                      | -                         | -   | -  | 100,00                                  | -  |
| 12.0027 | 0,00                         | 50,00                  | -                         | -   | -  | 100,00                                  | -  |
| 12.0028 | 0,00                         | 100,00                 | -                         | -   | -  | -                                       | -  |
| 12.0029 | 0,01                         | -                      | 33,33                     | -   | 100,00   | 66,67                                   | 100,00   |
| 12.0031 | 0,00                         | -                      | 100,00                    | 100,00  | -  | -                                       | -  |
| 12.0032 | 0,00                         | 33,33                  | 50,00                     | 100,00  | -  | 50,00                                   | -  |
| 12.0033 | 0,00                         | -                      | 100,00                    | -   | -  | -                                       | -  |
| 12.0034 | 0,02                         | 65,00                  | 85,71                     | -   | -  | 14,29                                   | -  |
| 12.0035 | 0,10                         | -                      | -                         | -   | -  | 100,00                                  | -  |
| 12.0039 | 0,00                         | -                      | 80,00                     | -   | -  | 20,00                                   | -  |
| 12.0043 | 0,00                         | -                      | 100,00                    | -   | -  | -                                       | -  |
| 12.0047 | 0,00                         | -                      | 100,00                    | -   | -  | -                                       | -  |
| 12.0048 | 0,00                         | 33,33                  | 100,00                    | -   | -  | -                                       | -  |
| 12.0052 | 0,00                         | -                      | -                         | -   | -  | 100,00                                  | -  |

Tabela 2.1.245: Struktura świadczeń JGP

| ID          | Liczba hospitalizacji [tys.] | Świadczenia nieJGP [%] | Świadczenia zabiegowe [%] | Świadczenia zabiegowe specjalistyczne u dorosłych [%] | Świadczenia zabiegowe specjalistyczne u dzieci [%] | Świadczenia zachowawcze [%] | Świadczenia zachowawcze specjalistyczne u dorosłych [%] | Świadczenia zachowawcze specjalistyczne u dzieci [%] |
|-------------|------------------------------|------------------------|---------------------------|---|--|-----------------------------|---|--|
| 12.0054     | 0,01                         | 12,50                  | 100,00                    | 57,14   | -  | -                           | -   | -  |
| 12.0065     | 0,00                         | -                      | 100,00                    | -   | -  | -                           | -   | -  |
| 12.0066     | 0,00                         | -                      | 100,00                    | -   | -  | -                           | -   | -  |
| 12.0068     | 0,00                         | -                      | 100,00                    | -   | 100,00   | -                           | -   | -  |
| 12.0069     | 0,00                         | -                      | -                         | -   | -  | 100,00                      | -   | -  |
| 12.0070     | 0,00                         | 50,00                  | 100,00                    | -   | -  | -                           | -   | -  |
| 12.0071     | 0,00                         | -                      | -                         | -   | -  | 100,00                      | -   | -  |
| 12.0076     | 0,00                         | 100,00                 | -                         | -   | -  | -                           | -   | -  |
| 12.0079     | 0,00                         | -                      | 80,00                     | -   | -  | 20,00                       | -   | -  |
| 12.0086     | 0,00                         | 100,00                 | -                         | -   | -  | -                           | -   | -  |
| 12.0093     | 0,00                         | -                      | 100,00                    | -   | -  | -                           | -   | -  |
| 12.0101     | 0,00                         | -                      | 100,00                    | -   | -  | -                           | -   | -  |
| 12.0103     | 0,02                         | -                      | 100,00                    | 26,32   | 100,00   | -                           | -   | -  |
| 12.0128     | 0,00                         | -                      | 100,00                    | -   | -  | -                           | -   | -  |
| <b>Woj.</b> | <b>0,31</b>                  | <b>15,64</b>           | <b>49,03</b>              | <b>22,88</b>  | <b>100,00</b>                                      | <b>50,97</b>                | <b>31,82</b>  | <b>1,82</b>  |

Opracowanie DAiS na podstawie danych NFZ

Poniżej przedstawiono strukturę hospitalizacji JGP zabiegowych dla wszystkich pacjentów (dorosłych i dzieci).

**Tabela 2.1.246:** Struktura świadczeń zabiegowych JGP

| ID          | świadczenia zabiegowe [%] | w tym:          |              |              |              |                   |
|-------------|---------------------------|-----------------|--------------|--------------|--------------|-------------------|
|             |                           | kompleksowe [%] | duże [%]     | średnie [%]  | małe [%]     | diagnostyczne [%] |
| 12.0002     | 16,67                     | -               | 100,00       | -            | -            | -                 |
| 12.0003     | 75,00                     | -               | 33,33        | 66,67        | -            | -                 |
| 12.0004     | 50,00                     | -               | -            | -            | 100,00       | -                 |
| 12.0005     | 100,00                    | -               | -            | -            | -            | 100,00            |
| 12.0006     | 25,00                     | -               | 100,00       | -            | -            | -                 |
| 12.0007     | 100,00                    | 33,33           | 50,00        | -            | -            | -                 |
| 12.0008     | 100,00                    | 33,33           | -            | 66,67        | -            | -                 |
| 12.0009     | 100,00                    | -               | 22,22        | -            | 11,11        | 66,67             |
| 12.0010     | 50,00                     | -               | -            | -            | 100,00       | -                 |
| 12.0011     | 75,00                     | -               | -            | 33,33        | 66,67        | -                 |
| 12.0012     | 100,00                    | 75,00           | -            | 25,00        | -            | -                 |
| 12.0014     | 100,00                    | 20,00           | 20,00        | 60,00        | -            | -                 |
| 12.0015     | 100,00                    | -               | 100,00       | -            | -            | -                 |
| 12.0016     | 100,00                    | -               | 50,00        | 25,00        | 25,00        | -                 |
| 12.0018     | 100,00                    | -               | 42,86        | 28,57        | 28,57        | -                 |
| 12.0020     | 100,00                    | 100,00          | -            | -            | -            | -                 |
| 12.0021     | 50,00                     | -               | -            | -            | 100,00       | -                 |
| 12.0023     | 100,00                    | -               | -            | 66,67        | 33,33        | -                 |
| 12.0024     | 100,00                    | -               | -            | 50,00        | 50,00        | -                 |
| 12.0025     | 100,00                    | -               | -            | 50,00        | 50,00        | -                 |
| 12.0029     | 33,33                     | -               | 25,00        | 25,00        | 50,00        | -                 |
| 12.0031     | 100,00                    | 100,00          | -            | -            | -            | -                 |
| 12.0032     | 50,00                     | -               | -            | 100,00       | -            | -                 |
| 12.0033     | 100,00                    | -               | -            | -            | -            | 100,00            |
| 12.0034     | 85,71                     | 16,67           | 66,67        | 16,67        | -            | -                 |
| 12.0039     | 80,00                     | -               | 25,00        | 75,00        | -            | -                 |
| 12.0043     | 100,00                    | -               | -            | 50,00        | 50,00        | -                 |
| 12.0047     | 100,00                    | -               | -            | 100,00       | -            | -                 |
| 12.0048     | 100,00                    | -               | 50,00        | 50,00        | -            | -                 |
| 12.0054     | 100,00                    | 57,14           | 14,29        | 28,57        | -            | -                 |
| 12.0065     | 100,00                    | -               | -            | -            | 100,00       | -                 |
| 12.0066     | 100,00                    | -               | 100,00       | -            | -            | -                 |
| 12.0068     | 100,00                    | -               | 100,00       | -            | -            | -                 |
| 12.0070     | 100,00                    | -               | -            | 100,00       | -            | -                 |
| 12.0079     | 80,00                     | -               | 75,00        | 25,00        | -            | -                 |
| 12.0093     | 100,00                    | -               | -            | 100,00       | -            | -                 |
| 12.0101     | 100,00                    | -               | 100,00       | -            | -            | -                 |
| 12.0103     | 100,00                    | 14,29           | 19,05        | 23,81        | 42,86        | -                 |
| 12.0128     | 100,00                    | -               | -            | -            | 100,00       | -                 |
| <b>Woj.</b> | <b>49,03</b>              | <b>14,96</b>    | <b>26,77</b> | <b>28,35</b> | <b>22,83</b> | <b>6,30</b>       |

Opracowanie DAiS na podstawie danych NFZ

**Tabela 2.1.247:** Struktura świadczeń zabiegowych JGP u dorosłych

| ID      | świadczenia zabiegowe [%] | w tym:          |          |             |          |                   |
|---------|---------------------------|-----------------|----------|-------------|----------|-------------------|
|         |                           | kompleksowe [%] | duże [%] | średnie [%] | małe [%] | diagnostyczne [%] |
| 12.0003 | 100,00                    | -               | 33,33    | 66,67       | -        | -                 |
| 12.0004 | 50,00                     | -               | -        | -           | 100,00   | -                 |
| 12.0005 | 100,00                    | -               | -        | -           | -        | 100,00            |
| 12.0007 | 100,00                    | 33,33           | 50,00    | -           | -        | -                 |
| 12.0008 | 100,00                    | 33,33           | -        | 66,67       | -        | -                 |
| 12.0009 | 100,00                    | -               | 22,22    | -           | 11,11    | 66,67             |
| 12.0010 | 50,00                     | -               | -        | -           | 100,00   | -                 |
| 12.0011 | 75,00                     | -               | -        | 33,33       | 66,67    | -                 |
| 12.0012 | 100,00                    | 75,00           | -        | 25,00       | -        | -                 |

**Tabela 2.1.247:** Struktura świadczeń zabiegowych JGP u dorosłych

| ID          | świadczenia zabiegowe [%] | w tym:          |              |              |              |                   |
|-------------|---------------------------|-----------------|--------------|--------------|--------------|-------------------|
|             |                           | kompleksowe [%] | duże [%]     | średnie [%]  | małe [%]     | diagnostyczne [%] |
| 12.0014     | 100,00                    | 20,00           | 20,00        | 60,00        | -            | -                 |
| 12.0015     | 100,00                    | -               | 100,00       | -            | -            | -                 |
| 12.0016     | 100,00                    | -               | 50,00        | 25,00        | 25,00        | -                 |
| 12.0018     | 100,00                    | -               | 42,86        | 28,57        | 28,57        | -                 |
| 12.0020     | 100,00                    | 100,00          | -            | -            | -            | -                 |
| 12.0021     | 50,00                     | -               | -            | -            | 100,00       | -                 |
| 12.0023     | 100,00                    | -               | -            | 66,67        | 33,33        | -                 |
| 12.0024     | 100,00                    | -               | -            | 50,00        | 50,00        | -                 |
| 12.0025     | 100,00                    | -               | -            | 50,00        | 50,00        | -                 |
| 12.0031     | 100,00                    | 100,00          | -            | -            | -            | -                 |
| 12.0032     | 50,00                     | -               | -            | 100,00       | -            | -                 |
| 12.0033     | 100,00                    | -               | -            | -            | -            | 100,00            |
| 12.0034     | 85,71                     | 16,67           | 66,67        | 16,67        | -            | -                 |
| 12.0039     | 100,00                    | -               | 25,00        | 75,00        | -            | -                 |
| 12.0043     | 100,00                    | -               | -            | 50,00        | 50,00        | -                 |
| 12.0047     | 100,00                    | -               | -            | 100,00       | -            | -                 |
| 12.0048     | 100,00                    | -               | 50,00        | 50,00        | -            | -                 |
| 12.0054     | 100,00                    | 57,14           | 14,29        | 28,57        | -            | -                 |
| 12.0065     | 100,00                    | -               | -            | -            | 100,00       | -                 |
| 12.0066     | 100,00                    | -               | 100,00       | -            | -            | -                 |
| 12.0070     | 100,00                    | -               | -            | 100,00       | -            | -                 |
| 12.0079     | 80,00                     | -               | 75,00        | 25,00        | -            | -                 |
| 12.0093     | 100,00                    | -               | -            | 100,00       | -            | -                 |
| 12.0101     | 100,00                    | -               | 100,00       | -            | -            | -                 |
| 12.0103     | 100,00                    | 15,79           | 21,05        | 26,32        | 36,84        | -                 |
| 12.0128     | 100,00                    | -               | -            | -            | 100,00       | -                 |
| <b>Woj.</b> | <b>84,29</b>              | <b>16,10</b>    | <b>25,42</b> | <b>29,66</b> | <b>21,19</b> | <b>6,78</b>       |

Opracowanie DAiS na podstawie danych NFZ

**Tabela 2.1.248:** Struktura świadczeń zabiegowych JGP u dzieci

| ID          | świadczenia zabiegowe [%] | w tym:          |              |              |              |                   |
|-------------|---------------------------|-----------------|--------------|--------------|--------------|-------------------|
|             |                           | kompleksowe [%] | duże [%]     | średnie [%]  | małe [%]     | diagnostyczne [%] |
| 12.0002     | 16,67                     | -               | 100,00       | -            | -            | -                 |
| 12.0006     | 25,00                     | -               | 100,00       | -            | -            | -                 |
| 12.0029     | 36,36                     | -               | 25,00        | 25,00        | 50,00        | -                 |
| 12.0068     | 100,00                    | -               | 100,00       | -            | -            | -                 |
| 12.0103     | 100,00                    | -               | -            | -            | 100,00       | -                 |
| <b>Woj.</b> | <b>7,56</b>               | -               | <b>44,44</b> | <b>11,11</b> | <b>44,44</b> | -                 |

Opracowanie DAiS na podstawie danych NFZ

W tabeli 2.1.249 przeniezowano najczęściej sprawozdawane Jednorodne Grupy Pacjentów w ramach hospitalizacji z rozpoznaniem wchodzącymi w skład analizowanej podgrupy. Pełne nazwy znajdują się w tabeli 2.1.250.

**Tabela 2.1.249:** Udział hospitalizacji w szpitalach wg najczęściej sprawozdawanych produktów

| ID      | Liczba hospitalizacji [tys.] | P07 [%] | Hospitalizacja z... [%] | Q20 [%] | C14 [%] | Q19 [%] | Pozostałe produkty [%] |
|---------|------------------------------|---------|-------------------------|---------|---------|---------|------------------------|
| 12.0001 | 0,0                          | 100,0   | -                       | -       | -       | -       | -                      |
| 12.0002 | 0,0                          | 83,3    | -                       | -       | -       | -       | 16,7                   |
| 12.0003 | 0,0                          | 10,0    | 60,0                    | -       | 10,0    | 10,0    | 10,0                   |
| 12.0004 | 0,0                          | -       | 20,0                    | 40,0    | -       | -       | 40,0                   |
| 12.0005 | 0,0                          | -       | 90,0                    | -       | -       | -       | 10,0                   |
| 12.0006 | 0,0                          | 25,0    | -                       | -       | -       | -       | 75,0                   |

**Tabela 2.1.249:** Udział hospitalizacji w szpitalach wg najczęściej sprawozdawanych produktów

| ID          | Liczba hospitalizacji [tys.] | P07 [%]     | Hospitalizacja z... [%] | Q20 [%]    | C14 [%]    | Q19 [%]    | Pozostałe produkty [%] |
|-------------|------------------------------|-------------|-------------------------|------------|------------|------------|------------------------|
| 12.0007     | 0,0                          | -           | 14,3                    | -          | -          | -          | 85,7                   |
| 12.0008     | 0,0                          | -           | 40,0                    | -          | 20,0       | -          | 40,0                   |
| 12.0009     | 0,0                          | -           | -                       | -          | -          | -          | 100,0                  |
| 12.0010     | 0,0                          | -           | -                       | -          | -          | -          | 100,0                  |
| 12.0011     | 0,0                          | -           | 11,1                    | 44,4       | -          | 22,2       | 22,2                   |
| 12.0012     | 0,0                          | -           | -                       | -          | -          | -          | 100,0                  |
| 12.0013     | 0,0                          | -           | 75,0                    | -          | -          | -          | 25,0                   |
| 12.0014     | 0,0                          | -           | -                       | -          | 20,0       | -          | 80,0                   |
| 12.0015     | 0,0                          | -           | -                       | -          | -          | -          | 100,0                  |
| 12.0016     | 0,0                          | -           | -                       | -          | -          | 25,0       | 75,0                   |
| 12.0018     | 0,0                          | -           | -                       | -          | 14,3       | 14,3       | 71,4                   |
| 12.0019     | 0,0                          | -           | 100,0                   | -          | -          | -          | -                      |
| 12.0020     | 0,0                          | -           | -                       | -          | -          | -          | 100,0                  |
| 12.0021     | 0,0                          | -           | -                       | 50,0       | -          | -          | 50,0                   |
| 12.0023     | 0,0                          | -           | -                       | 33,3       | 33,3       | 33,3       | -                      |
| 12.0024     | 0,0                          | -           | 50,0                    | 25,0       | -          | -          | 25,0                   |
| 12.0025     | 0,0                          | -           | -                       | 50,0       | -          | 50,0       | -                      |
| 12.0026     | 0,0                          | -           | -                       | -          | -          | -          | 100,0                  |
| 12.0027     | 0,0                          | -           | 50,0                    | -          | -          | -          | 50,0                   |
| 12.0028     | 0,0                          | -           | 100,0                   | -          | -          | -          | -                      |
| 12.0029     | 0,0                          | 66,7        | -                       | -          | -          | -          | 33,3                   |
| 12.0031     | 0,0                          | -           | -                       | -          | -          | -          | 100,0                  |
| 12.0032     | 0,0                          | -           | 33,3                    | -          | -          | -          | 66,7                   |
| 12.0033     | 0,0                          | -           | -                       | -          | -          | -          | 100,0                  |
| 12.0034     | 0,0                          | -           | 65,0                    | -          | -          | -          | 35,0                   |
| 12.0035     | 0,1                          | 100,0       | -                       | -          | -          | -          | -                      |
| 12.0039     | 0,0                          | 20,0        | -                       | -          | 20,0       | 40,0       | 20,0                   |
| 12.0043     | 0,0                          | -           | -                       | -          | -          | 50,0       | 50,0                   |
| 12.0047     | 0,0                          | -           | -                       | -          | -          | -          | 100,0                  |
| 12.0048     | 0,0                          | -           | -                       | -          | -          | -          | 100,0                  |
| 12.0052     | 0,0                          | 100,0       | -                       | -          | -          | -          | -                      |
| 12.0054     | 0,0                          | -           | 12,5                    | -          | 12,5       | -          | 75,0                   |
| 12.0065     | 0,0                          | -           | -                       | 100,0      | -          | -          | -                      |
| 12.0066     | 0,0                          | -           | -                       | -          | -          | -          | 100,0                  |
| 12.0068     | 0,0                          | -           | -                       | -          | -          | -          | 100,0                  |
| 12.0069     | 0,0                          | -           | -                       | -          | -          | -          | 100,0                  |
| 12.0070     | 0,0                          | -           | 50,0                    | -          | -          | -          | 50,0                   |
| 12.0071     | 0,0                          | -           | -                       | -          | -          | -          | 100,0                  |
| 12.0076     | 0,0                          | -           | 100,0                   | -          | -          | -          | -                      |
| 12.0079     | 0,0                          | -           | -                       | -          | -          | -          | 100,0                  |
| 12.0086     | 0,0                          | -           | 100,0                   | -          | -          | -          | -                      |
| 12.0093     | 0,0                          | -           | -                       | -          | -          | -          | 100,0                  |
| 12.0101     | 0,0                          | -           | -                       | -          | -          | -          | 100,0                  |
| 12.0103     | 0,0                          | -           | -                       | -          | 19,0       | -          | 81,0                   |
| 12.0128     | 0,0                          | -           | -                       | 100,0      | -          | -          | -                      |
| <b>Woj.</b> | <b>0,3</b>                   | <b>37,5</b> | <b>15,3</b>             | <b>3,9</b> | <b>3,6</b> | <b>3,3</b> | <b>36,5</b>            |

Opracowanie DAiS na podstawie danych NFZ

**Tabela 2.1.250:** Nazwy najczęstszych produktów

|   |
|---|
| Pełna nazwa produktu                                      |
| P07 nowotwory   |
| Hospitalizacja z przyczyn nieujętych gdzie indziej        |
| Q20 małe zabiegi na układzie limfatycznym                 |
| C14 średnie zabiegi jamy ustnej, gardła i krtani >17 r.ż. |
| Q19 średnie zabiegi na układzie limfatycznym              |

Opracowanie DAiS na podstawie danych NFZ

Tabela 2.1.251: Najczęściej raportowane grupy procedur

| ID      | Liczba hospitalizacji | 87-99     |        |        | 100     |               |         | 35-39   |           |        | Pozostałe [%] |        |        |
|---------|-----------------------|-----------|--------|--------|---------|---------------|---------|---------|-----------|--------|---------------|--------|--------|
|         |                       | 87-99 [%] | 88 [%] | 89 [%] | 100 [%] | Pozostałe [%] | 100 [%] | 100 [%] | 35-39 [%] | 37 [%] |               | 38 [%] | 39 [%] |
| 12.0001 | 1                     | 100,0     | -      | 100,0  | 100,0   | 100,0         | 100,0   | 100,0   | 100,0     | -      | 100,0         | -      | 100,0  |
| 12.0002 | 6                     | 100,0     | 83,3   | -      | 100,0   | 100,0         | 33,3    | 100,0   | 100,0     | -      | 100,0         | -      | 33,3   |
| 12.0003 | 10                    | 70,0      | 42,9   | 28,6   | 28,6    | 40,0          | 100,0   | -       | -         | -      | -             | -      | 90,0   |
| 12.0004 | 5                     | 80,0      | 25,0   | -      | -       | -             | -       | -       | -         | -      | -             | -      | 40,0   |
| 12.0005 | 10                    | 80,0      | 37,5   | -      | 25,0    | 10,0          | 100,0   | 10,0    | 10,0      | -      | 100,0         | -      | 80,0   |
| 12.0006 | 4                     | 100,0     | 75,0   | 100,0  | 100,0   | 50,0          | 100,0   | 100,0   | 100,0     | -      | 100,0         | -      | 100,0  |
| 12.0007 | 7                     | 100,0     | 14,3   | 71,4   | 14,3    | 57,1          | 100,0   | 14,3    | -         | -      | 100,0         | -      | 85,7   |
| 12.0008 | 5                     | 40,0      | 50,0   | 50,0   | 50,0    | 20,0          | 100,0   | -       | -         | -      | -             | -      | 100,0  |
| 12.0009 | 9                     | 100,0     | 44,4   | 33,3   | 44,4    | 22,2          | 100,0   | -       | -         | -      | -             | -      | 100,0  |
| 12.0010 | 2                     | 50,0      | 100,0  | -      | 100,0   | 50,0          | 100,0   | 50,0    | 50,0      | -      | 100,0         | -      | 100,0  |
| 12.0011 | 9                     | 100,0     | 44,4   | 33,3   | 44,4    | 11,1          | 22,2    | 100,0   | 11,1      | -      | 100,0         | 100,0  | 88,9   |
| 12.0012 | 4                     | 75,0      | 66,7   | 33,3   | 66,7    | 75,0          | 100,0   | 25,0    | 25,0      | -      | 100,0         | -      | 100,0  |
| 12.0013 | 4                     | 100,0     | 25,0   | 100,0  | 50,0    | -             | -       | -       | -         | -      | -             | -      | 75,0   |
| 12.0014 | 5                     | 100,0     | 60,0   | -      | 100,0   | 20,0          | 100,0   | 20,0    | 20,0      | -      | 100,0         | -      | 100,0  |
| 12.0015 | 1                     | -         | -      | -      | -       | -             | -       | -       | -         | -      | -             | -      | 100,0  |
| 12.0016 | 4                     | 50,0      | 50,0   | 50,0   | 50,0    | 25,0          | 100,0   | -       | -         | -      | -             | -      | 100,0  |
| 12.0018 | 7                     | 100,0     | 28,6   | -      | -       | 42,9          | 100,0   | -       | -         | -      | -             | -      | 100,0  |
| 12.0019 | 2                     | 100,0     | 50,0   | 100,0  | 50,0    | -             | -       | 100,0   | -         | -      | 100,0         | -      | 100,0  |
| 12.0020 | 1                     | 100,0     | -      | 100,0  | -       | 100,0         | 100,0   | -       | -         | -      | -             | -      | 100,0  |
| 12.0021 | 2                     | 100,0     | 50,0   | -      | 50,0    | 50,0          | 100,0   | -       | -         | -      | -             | -      | 100,0  |
| 12.0023 | 3                     | 100,0     | -      | 100,0  | -       | 66,7          | 100,0   | -       | -         | -      | -             | -      | 100,0  |
| 12.0024 | 4                     | 100,0     | 25,0   | -      | -       | -             | -       | -       | -         | -      | -             | -      | 75,0   |
| 12.0025 | 2                     | 100,0     | -      | 100,0  | -       | 100,0         | 100,0   | -       | -         | -      | -             | -      | 100,0  |
| 12.0026 | 2                     | 100,0     | 100,0  | -      | 50,0    | -             | -       | -       | -         | -      | -             | -      | 100,0  |
| 12.0027 | 2                     | 100,0     | 100,0  | 50,0   | 100,0   | -             | -       | -       | -         | -      | -             | -      | 100,0  |
| 12.0028 | 1                     | 100,0     | 100,0  | -      | 100,0   | -             | -       | -       | -         | -      | -             | -      | 100,0  |
| 12.0029 | 12                    | 100,0     | 58,3   | 66,7   | 66,7    | 41,7          | 100,0   | 91,7    | 91,7      | -      | 100,0         | -      | 100,0  |
| 12.0031 | 3                     | 100,0     | 33,3   | -      | 100,0   | -             | -       | 100,0   | 100,0     | -      | 100,0         | 100,0  | 100,0  |
| 12.0032 | 3                     | 100,0     | 33,3   | 100,0  | 66,7    | 33,3          | 100,0   | 33,3    | 33,3      | -      | 100,0         | -      | 66,7   |
| 12.0033 | 1                     | 100,0     | 100,0  | -      | 100,0   | 100,0         | 100,0   | -       | -         | -      | -             | -      | 100,0  |
| 12.0034 | 20                    | 85,0      | 23,5   | 88,2   | 35,3    | 45,0          | 100,0   | 45,0    | 45,0      | -      | 100,0         | -      | 100,0  |
| 12.0035 | 96                    | 100,0     | 21,9   | 90,6   | 79,2    | 80,2          | 100,0   | 99,0    | 99,0      | -      | 100,0         | -      | 80,2   |
| 12.0039 | 5                     | 100,0     | 40,0   | 20,0   | 80,0    | 80,0          | 100,0   | -       | -         | -      | -             | -      | 80,0   |
| 12.0043 | 2                     | 100,0     | -      | 100,0  | -       | 50,0          | 100,0   | -       | -         | -      | -             | -      | 100,0  |
| 12.0047 | 1                     | 100,0     | -      | 100,0  | -       | 100,0         | -       | -       | -         | -      | -             | -      | 100,0  |
| 12.0048 | 3                     | 100,0     | 66,7   | -      | 33,3    | 33,3          | 100,0   | 66,7    | 66,7      | -      | 100,0         | -      | 66,7   |
| 12.0052 | 2                     | 100,0     | 100,0  | 50,0   | 100,0   | -             | -       | 100,0   | 100,0     | -      | 100,0         | -      | 100,0  |
| 12.0054 | 8                     | 100,0     | 12,5   | 100,0  | 75,0    | 75,0          | 100,0   | -       | -         | -      | -             | -      | 87,5   |

**Tabela 2.1.251:** Najczęściej raportowane grupy procedur

| ID      | Liczba hospitalizacji | 87-99     |        | 100     |         | 35-39     |        | Pozostałe [%] |        |        |
|---------|-----------------------|-----------|--------|---------|---------|-----------|--------|---------------|--------|--------|
|         |                       | 87-99 [%] | 89 [%] | 100 [%] | 100 [%] | 35-39 [%] | 37 [%] |               | 38 [%] | 39 [%] |
| 12.0065 | 1                     | 100,0     | 100,0  | 100,0   | 100,0   | 100,0     | -      | 100,0         | -      | 100,0  |
| 12.0066 | 2                     | -         | -      | -       | -       | -         | -      | -             | -      | 100,0  |
| 12.0068 | 1                     | 100,0     | 100,0  | 100,0   | 100,0   | -         | -      | -             | -      | 100,0  |
| 12.0069 | 1                     | 100,0     | 100,0  | 100,0   | 100,0   | -         | -      | -             | -      | -      |
| 12.0070 | 2                     | 100,0     | -      | 50,0    | 100,0   | -         | -      | -             | -      | 50,0   |
| 12.0071 | 1                     | 100,0     | 100,0  | -       | -       | -         | -      | -             | -      | 100,0  |
| 12.0076 | 1                     | 100,0     | -      | -       | -       | -         | -      | -             | -      | -      |
| 12.0079 | 5                     | 40,0      | 100,0  | -       | -       | -         | -      | -             | -      | 100,0  |
| 12.0086 | 1                     | 100,0     | 100,0  | -       | -       | -         | -      | -             | -      | -      |
| 12.0093 | 1                     | 100,0     | 100,0  | -       | -       | 100,0     | 100,0  | 100,0         | -      | 100,0  |
| 12.0101 | 1                     | -         | -      | -       | -       | -         | -      | -             | -      | 100,0  |
| 12.0103 | 21                    | 100,0     | 100,0  | 23,8    | -       | 4,8       | -      | -             | -      | 100,0  |
| 12.0128 | 1                     | 100,0     | 100,0  | -       | -       | -         | -      | -             | -      | 100,0  |
| Woj.    | 307                   | 92,5      | -      | -       | 49,5    | -         | 46,9   | -             | -      | 86,0   |

Opracowanie DAiS na podstawie danych NFZ



**Tabela 2.1.252:** Objasnienia skrótów

| Skrót | Nazwa grupy                                    | Skrót | Nazwa podgrupy                                      |
|-------|--|-------|---|
| 87-99 | Zabiegi diagnostyczne i terapeutyczne - różne  | 89    | WYWIAD, OCENA, KONSULTACJA, PIELEGNIASTWO I BADANIE |
|       |  | 99    | INNE ZABIEGI NIEOPERACYJNE                          |
|       |  | 88    | INNE DIAGNOSTYCZNE BADANIA RADIOLOGICZNE I POKREWNE |
| 100   | Procedury anestezyjologiczne                   | 100   | PROCEDURY ANESTEZJOLOGICZNE                         |
| 35-39 | Zabiegi w zakresie układu sercowo-naczyniowego | 37    | INNE OPERACJE W ZAKRESIE SERCA I OSIERDZIA          |
|       |  | 38    | NACIĘCIE, WYCIĘCIE I UDRAŻNIANIE NACZYŃ             |
|       |  | 39    | INNE ZABIEGI NA NACZYNIACH                          |

Opracowanie DAiS na podstawie danych NFZ

W tabeli 2.1.253 przeanalizowano tryby wypisów pacjentów po zakończeniu hospitalizacji realizowanej z rozpoznaniem wchodzącym w skład analizowanej podgrupy.

**Tabela 2.1.253:** Informacje o trybach wypisu ze szpitala

| ID      | Zakończenie procesu leczenia <sup>1</sup> [%] | Skierowanie do innego szpitala [%] | Skierowanie do dalszej opieki [%] | Inny [%] |
|---------|---|------------------------------------|-----------------------------------|----------|
| 12.0001 | -   | -                                  | 100,00                            | -        |
| 12.0002 | -   | -                                  | 100,00                            | -        |
| 12.0003 | -   | 10,00                              | 90,00                             | -        |
| 12.0004 | 20,00   | -                                  | 80,00                             | -        |
| 12.0005 | -   | -                                  | 100,00                            | -        |
| 12.0006 | -   | -                                  | 100,00                            | -        |
| 12.0007 | -   | -                                  | 100,00                            | -        |
| 12.0008 | -   | -                                  | 80,00                             | 20,0     |
| 12.0009 | -   | -                                  | 100,00                            | -        |
| 12.0010 | -   | -                                  | 100,00                            | -        |
| 12.0011 | -   | -                                  | 100,00                            | -        |
| 12.0012 | -   | -                                  | 100,00                            | -        |
| 12.0013 | -   | -                                  | 100,00                            | -        |
| 12.0014 | -   | -                                  | 100,00                            | -        |
| 12.0015 | 100,00  | -                                  | -                                 | -        |
| 12.0016 | 25,00   | -                                  | 50,00                             | 25,0     |
| 12.0018 | 85,71   | -                                  | 14,29                             | -        |
| 12.0019 | -   | -                                  | -                                 | 100,0    |
| 12.0020 | 100,00  | -                                  | -                                 | -        |
| 12.0021 | -   | -                                  | 100,00                            | -        |
| 12.0023 | -   | -                                  | 100,00                            | -        |
| 12.0024 | 50,00   | -                                  | 50,00                             | -        |
| 12.0025 | -   | -                                  | 100,00                            | -        |
| 12.0026 | -   | 50,00                              | 50,00                             | -        |
| 12.0027 | -   | -                                  | 100,00                            | -        |
| 12.0028 | -   | -                                  | 100,00                            | -        |
| 12.0029 | -   | -                                  | 100,00                            | -        |
| 12.0031 | -   | -                                  | 100,00                            | -        |
| 12.0032 | -   | -                                  | 100,00                            | -        |
| 12.0033 | -   | -                                  | 100,00                            | -        |
| 12.0034 | -   | -                                  | 90,00                             | 10,0     |
| 12.0035 | -   | -                                  | 100,00                            | -        |
| 12.0039 | 80,00   | 20,00                              | -                                 | -        |
| 12.0043 | -   | -                                  | 100,00                            | -        |

**Tabela 2.1.253:** Informacje o trybach wypisu ze szpitala

| ID          | Zakończenie procesu leczenia <sup>1</sup> [%] | Skierowanie do innego szpitala [%] | Skierowanie do dalszej opieki [%] | Inny [%]   |
|-------------|---|------------------------------------|-----------------------------------|------------|
| 12.0047     | 100,00  | -                                  | -                                 | -          |
| 12.0048     | 33,33   | -                                  | 33,33                             | 33,3       |
| 12.0052     | -   | 100,00                             | -                                 | -          |
| 12.0054     | -   | -                                  | 100,00                            | -          |
| 12.0065     | -   | -                                  | 100,00                            | -          |
| 12.0066     | -   | -                                  | 100,00                            | -          |
| 12.0068     | 100,00  | -                                  | -                                 | -          |
| 12.0069     | -   | -                                  | 100,00                            | -          |
| 12.0070     | -   | -                                  | 100,00                            | -          |
| 12.0071     | -   | 100,00                             | -                                 | -          |
| 12.0076     | -   | -                                  | 100,00                            | -          |
| 12.0079     | 80,00   | -                                  | 20,00                             | -          |
| 12.0086     | -   | -                                  | 100,00                            | -          |
| 12.0093     | -   | -                                  | 100,00                            | -          |
| 12.0101     | -   | -                                  | 100,00                            | -          |
| 12.0103     | 100,00  | -                                  | -                                 | -          |
| 12.0128     | -   | -                                  | 100,00                            | -          |
| <b>Woj.</b> | <b>14,33</b>                                  | <b>1,95</b>                        | <b>81,43</b>                      | <b>2,3</b> |

<sup>1</sup> Bez wystawienia skierowania do dalszej opieki  
Opracowanie DAiS na podstawie danych NFZ

W tabeli 2.1.254 zaprezentowano statystyki dotyczące hospitalizacji zakończonych lub poprzedzonych hospitalizacją<sup>85</sup> pacjentów z rozpoznaniem z analizowanej grupy oraz podgrupy chorób w poszczególnych szpitalach w województwie w ciągu 30 dni.

**Tabela 2.1.254:** Udział hospitalizacji zakończonych lub poprzedzonych hospitalizacją w ciągu 30 dni.

| ID      | Liczba hospitalizacji [tys.] | Prehospitalizacje - grupa <sup>1</sup> [%] | Prehospitalizacje - podgrupa <sup>2</sup> [%] | Hospitalizacje zakończone ponowną hospitalizacją w ciągu 30 dni |   |  |
|---------|------------------------------|--|---|---|---|--|
|         |                              |  |   | z rozpoznaniem z grupy w dowolnym szpitalu [%]                  | z rozpoznaniem z podgrupy w dowolnym szpitalu [%] | w tym szpitalu z dowolnym rozpoznaniem [%] |
| 12.0001 | 0,0                          | -  | -   | -   | -   | -  |
| 12.0002 | 0,0                          | -  | -   | -   | -   | -  |
| 12.0003 | 0,0                          | -  | -   | 10,0  | -   | 10,0                                       |
| 12.0004 | 0,0                          | -  | -   | 20,0  | -   | 20,0                                       |
| 12.0005 | 0,0                          | -  | -   | -   | -   | 20,0                                       |
| 12.0006 | 0,0                          | -  | -   | 25,0  | 25,0  | 50,0                                       |
| 12.0007 | 0,0                          | -  | -   | -   | -   | -  |
| 12.0008 | 0,0                          | -  | -   | -   | -   | 20,0                                       |
| 12.0009 | 0,0                          | 11,1                                       | -   | -   | -   | -  |
| 12.0010 | 0,0                          | -  | -   | -   | -   | -  |
| 12.0011 | 0,0                          | -  | -   | -   | -   | 11,1                                       |
| 12.0012 | 0,0                          | -  | -   | 25,0  | 25,0  | -  |
| 12.0013 | 0,0                          | -  | -   | -   | -   | -  |
| 12.0014 | 0,0                          | -  | -   | -   | -   | -  |
| 12.0015 | 0,0                          | -  | -   | -   | -   | -  |
| 12.0016 | 0,0                          | -  | -   | -   | -   | -  |
| 12.0018 | 0,0                          | -  | -   | -   | -   | -  |
| 12.0019 | 0,0                          | -  | -   | -   | -   | -  |
| 12.0020 | 0,0                          | -  | -   | -   | -   | -  |
| 12.0021 | 0,0                          | -  | -   | -   | -   | -  |
| 12.0023 | 0,0                          | -  | -   | -   | -   | -  |
| 12.0024 | 0,0                          | -  | -   | -   | -   | -  |
| 12.0025 | 0,0                          | -  | -   | -   | -   | -  |
| 12.0026 | 0,0                          | -  | -   | 50,0  | -   | -  |
| 12.0027 | 0,0                          | -  | -   | -   | -   | 50,0                                       |

<sup>85</sup>Z puli ponownych hospitalizacji wykluczone te związane ze świadczeniami w ramach programów lekowych i chemioterapii

**Tabela 2.1.254:** Udział hospitalizacji zakończonych lub poprzedzonych hospitalizacją w ciągu 30 dni.

| ID          | Liczba hospitalizacji [tys.] | Prehospitalizacje - grupa <sup>1</sup> [%] | Prehospitalizacje - podgrupa <sup>2</sup> [%] | Hospitalizacje zakończone ponowną hospitalizacją w ciągu 30 dni |   |  |
|-------------|------------------------------|--|---|---|---|--|
|             |                              |  |   | z rozpoznaniem z grupy w dowolnym szpitalu [%]                  | z rozpoznaniem z podgrupy w dowolnym szpitalu [%] | w tym szpitalu z dowolnym rozpoznaniem [%] |
| 12.0028     | 0,0                          | -  | -   | -   | -   | -  |
| 12.0029     | 0,0                          | -  | -   | 16,7  | -   | 33,3                                       |
| 12.0031     | 0,0                          | -  | -   | -   | -   | -  |
| 12.0032     | 0,0                          | -  | -   | -   | -   | -  |
| 12.0033     | 0,0                          | -  | -   | -   | -   | -  |
| 12.0034     | 0,0                          | -  | -   | 5,0   | -   | 10,0                                       |
| 12.0035     | 0,1                          | -  | -   | 1,0   | -   | 3,1  |
| 12.0039     | 0,0                          | -  | -   | -   | -   | 40,0                                       |
| 12.0043     | 0,0                          | -  | -   | -   | -   | -  |
| 12.0047     | 0,0                          | -  | -   | -   | -   | -  |
| 12.0048     | 0,0                          | -  | -   | -   | -   | -  |
| 12.0052     | 0,0                          | -  | -   | -   | -   | 50,0                                       |
| 12.0054     | 0,0                          | -  | -   | -   | -   | -  |
| 12.0065     | 0,0                          | -  | -   | -   | -   | -  |
| 12.0066     | 0,0                          | -  | -   | -   | -   | -  |
| 12.0068     | 0,0                          | -  | -   | -   | -   | -  |
| 12.0069     | 0,0                          | -  | -   | -   | -   | -  |
| 12.0070     | 0,0                          | -  | -   | -   | -   | -  |
| 12.0071     | 0,0                          | -  | -   | -   | -   | 100,0                                      |
| 12.0076     | 0,0                          | -  | -   | -   | -   | -  |
| 12.0079     | 0,0                          | -  | -   | -   | -   | 20,0                                       |
| 12.0086     | 0,0                          | -  | -   | -   | -   | -  |
| 12.0093     | 0,0                          | -  | -   | 100,0   | -   | 100,0                                      |
| 12.0101     | 0,0                          | -  | -   | -   | -   | -  |
| 12.0103     | 0,0                          | -  | -   | 4,8   | 4,8   | 4,8  |
| 12.0128     | 0,0                          | -  | -   | -   | -   | -  |
| <b>Woj.</b> | <b>0,3</b>                   | <b>0,3</b>                                 | -   | <b>3,6</b>  | <b>1,0</b>  | <b>8,1</b>                                 |

1 Hospitalizacje poprzedzone do 30 dni hospitalizacją z rozpoznaniem z grupy w innym szpitalu

2 Hospitalizacje poprzedzone do 30 dni hospitalizacją z rozpoznaniem z podgrupy w innym szpitalu

W tabeli 2.1.255 zaprezentowano statystyki dotyczące czasu hospitalizacji pacjentów (w dniach) z rozpoznaniem z analizowanej podgrupy chorób w poszczególnych szpitalach w województwie.

**Tabela 2.1.255:** Statystyki dotyczące czasu pobytu

| ID      | Średnia czasu pobytu [dni] | Standaryzowana średnia czasu pobytu [dni] <sup>1</sup> | Mediana czasu pobytu [dni] | Odchylenie standardowe czasu pobytu [dni] | Hospitalizacje, dla których data przyjęcia równa się dacie wypisu [%] | Hospitalizacje trwające poniżej 4 dni [%] |
|---------|----------------------------|--|----------------------------|---|---|---|
| 12.0001 | 2,0                        | 2,6  | 2,0                        | -   | -   | 100,0                                     |
| 12.0002 | 5,7                        | 2,2  | 4,0                        | 5,3                                       | 16,7  | 50,0                                      |
| 12.0003 | 6,1                        | 3,6  | 2,5                        | 3,7                                       | -   | 60,0                                      |
| 12.0004 | 3,6                        | 4,2  | 1,0                        | 6,2                                       | 40,0  | 80,0                                      |
| 12.0005 | 2,3                        | 3,1  | 2,0                        | 1,7                                       | 20,0  | 80,0                                      |
| 12.0006 | 8,2                        | 3,7  | 6,0                        | 7,8                                       | -   | 50,0                                      |
| 12.0007 | 2,9                        | 3,9  | 2,0                        | 2,0                                       | 14,3  | 57,1                                      |
| 12.0008 | 5,4                        | 3,7  | 4,0                        | 2,0                                       | -   | 40,0                                      |
| 12.0009 | 1,9                        | 2,9  | 1,0                        | 2,0                                       | -   | 88,9                                      |
| 12.0010 | 5,0                        | 4,7  | 5,0                        | 6,4                                       | 50,0  | 50,0                                      |
| 12.0011 | 5,9                        | 3,8  | 4,0                        | 7,8                                       | -   | 44,4                                      |
| 12.0012 | 10,2                       | 4,7  | 9,5                        | 6,6                                       | -   | 25,0                                      |
| 12.0013 | 2,5                        | 3,3  | 3,0                        | 1,3                                       | 25,0  | 75,0                                      |
| 12.0014 | 5,8                        | 4,6  | 6,0                        | 3,6                                       | -   | 20,0                                      |
| 12.0015 | 2,0                        | 3,0  | 2,0                        | -   | -   | 100,0                                     |
| 12.0016 | 4,5                        | 3,9  | 3,0                        | 5,2                                       | 25,0  | 50,0                                      |

**Tabela 2.1.255:** Statystyki dotyczące czasu pobytu

| ID          | Średnia czasu pobytu [dni] | Standaryzowana średnia czasu pobytu [dni] <sup>1</sup> | Mediana czasu pobytu [dni] | Odchylenie standardowe czasu pobytu [dni] | Hospitalizacje, dla których data przyjęcia równa się dacie wypisu [%] | Hospitalizacje trwające poniżej 4 dni [%] |
|-------------|----------------------------|--|----------------------------|---|---|---|
| 12.0018     | 3,6                        | 4,0  | 2,0                        | 2,6                                       | -   | 57,1                                      |
| 12.0019     | 3,5                        | 3,3  | 3,5                        | 3,5                                       | -   | 50,0                                      |
| 12.0020     | 2,0                        | 2,6  | 2,0                        | -   | -   | 100,0                                     |
| 12.0021     | 2,0                        | 2,9  | 2,0                        | -   | -   | 100,0                                     |
| 12.0023     | 1,0                        | 3,2  | 1,0                        | 0,6                                       | 33,3  | 100,0                                     |
| 12.0024     | 4,5                        | 2,6  | 2,0                        | 5,0                                       | -   | 75,0                                      |
| 12.0025     | 5,0                        | 3,3  | 5,0                        | 5,7                                       | -   | 50,0                                      |
| 12.0026     | 4,5                        | 5,0  | 4,5                        | 3,5                                       | -   | 50,0                                      |
| 12.0027     | 12,5                       | 8,2  | 12,5                       | 2,1                                       | -   | -   |
| 12.0028     | 16,0                       | 3,9  | 16,0                       | -   | -   | -   |
| 12.0029     | 2,2                        | 2,6  | 2,0                        | 1,4                                       | 16,7  | 83,3                                      |
| 12.0031     | 8,3                        | 4,6  | 7,0                        | 0,6                                       | -   | 100,0                                     |
| 12.0032     | 1,3                        | 3,5  | -                          | 1,7                                       | 66,7  | 66,7                                      |
| 12.0033     | 2,0                        | 2,5  | 2,0                        | -   | -   | 100,0                                     |
| 12.0034     | 3,1                        | 3,5  | 2,0                        | 4,3                                       | 15,0  | 75,0                                      |
| 12.0035     | 2,3                        | 2,6  | 2,0                        | 1,8                                       | 1,0   | 92,7                                      |
| 12.0039     | 6,6                        | 3,7  | 6,0                        | 1,9                                       | -   | -   |
| 12.0043     | 3,0                        | 3,1  | 3,0                        | 1,4                                       | -   | 50,0                                      |
| 12.0047     | 2,0                        | 3,0  | 2,0                        | -   | -   | 100,0                                     |
| 12.0048     | 4,0                        | 4,7  | 3,0                        | 2,6                                       | -   | 66,7                                      |
| 12.0052     | 2,0                        | 4,1  | 2,0                        | 1,4                                       | -   | 100,0                                     |
| 12.0054     | 3,8                        | 3,1  | 3,5                        | 2,3                                       | -   | 50,0                                      |
| 12.0065     | 2,0                        | 2,6  | 2,0                        | -   | -   | 100,0                                     |
| 12.0066     | 2,0                        | 2,9  | 2,0                        | -   | -   | 100,0                                     |
| 12.0068     | -                          | 1,9  | -                          | -   | 100,0   | 100,0                                     |
| 12.0069     | 9,0                        | 5,0  | 9,0                        | -   | -   | -   |
| 12.0070     | 1,5                        | 4,3  | 1,5                        | 0,7                                       | -   | 100,0                                     |
| 12.0071     | 11,0                       | 6,7  | 11,0                       | -   | -   | -   |
| 12.0076     | 2,0                        | 1,7  | 2,0                        | -   | -   | 100,0                                     |
| 12.0079     | 3,6                        | 4,1  | 3,0                        | 1,3                                       | -   | 60,0                                      |
| 12.0086     | -                          | 1,7  | -                          | -   | 100,0   | 100,0                                     |
| 12.0093     | 4,0                        | 3,9  | 4,0                        | -   | -   | -   |
| 12.0101     | 1,0                        | 3,1  | 1,0                        | -   | -   | 100,0                                     |
| 12.0103     | 0,5                        | 3,0  | -                          | 0,6                                       | 76,2  | 100,0                                     |
| 12.0128     | -                          | 3,9  | -                          | -   | 100,0   | 100,0                                     |
| <b>Woj.</b> | <b>3,3</b>                 | <b>3,2</b>   | <b>2,0</b>                 | <b>3,5</b>                                | <b>12,1</b>   | <b>75,2</b>                               |

<sup>1</sup> Czas pobytu standaryzowano według płci, wieku oraz liczby pacjentów.  
Opracowanie DAiS na podstawie danych NFZ

Przeanalizowano śmiertelność pohospitalizacyjną dla pacjentów z podgrupy. Dodatkowo obliczono wskaźnik śmiertelności standaryzowany wiekiem, płcią oraz współczynnikiem wielochorobowości. Dane zostały przedstawione w poniższych mapach oraz tabeli **2.1.256**.

**Tabela 2.1.256:** Statystyki dotyczące śmiertelności

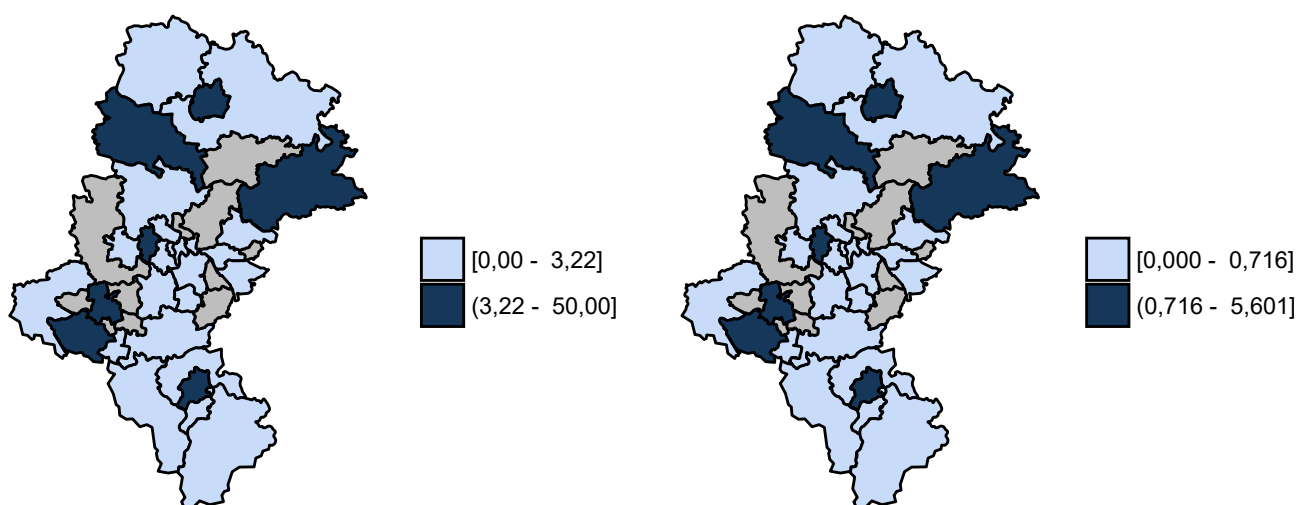
| Woj.               | Liczba hospitalizacji [tys.] | Śmiertelność obserwowana |              |              | Śmiertelność standaryzowana |              |              |
|--------------------|------------------------------|--------------------------|--------------|--------------|-----------------------------|--------------|--------------|
|                    |                              | 30 [dni] [%]             | 60 [dni] [%] | 90 [dni] [%] | 30 [dni] [%]                | 60 [dni] [%] | 90 [dni] [%] |
| dolnośląskie       | 0,3                          | 2,3                      | 4,6          | 6,5          | 3,9                         | 6,4          | 9,4          |
| kujawsko-pomorskie | 0,3                          | 3,5                      | 6,4          | 8,8          | 5,2                         | 8,7          | 11,3         |
| lubelskie          | 0,1                          | 5,1                      | 6,8          | 6,8          | 2,9                         | 4,6          | 4,6          |
| lubuskie           | 0,0                          | 10,7                     | 10,7         | 14,3         | 9,1                         | 9,1          | 9,2          |
| łódzkie            | 0,3                          | 2,9                      | 5,9          | 8,8          | 2,3                         | 5,0          | 7,1          |
| małopolskie        | 0,3                          | 5,3                      | 7,7          | 9,2          | 4,2                         | 5,7          | 6,9          |
| mazowieckie        | 0,3                          | 4,0                      | 5,9          | 6,6          | 4,7                         | 5,6          | 7,1          |
| opolskie           | 0,0                          | -                        | 12,5         | 12,5         | -                           | 3,3          | 3,3          |
| podkarpackie       | 0,1                          | 3,9                      | 8,7          | 12,6         | 3,9                         | 6,2          | 8,6          |
| podlaskie          | 0,1                          | -                        | 1,7          | 1,7          | -                           | 0,3          | 0,3          |

**Tabela 2.1.256:** Statystyki dotyczące śmiertelności

| Woj.                | Liczba hospitalizacji [tys.] | Śmiertelność obserwowana |              |              | Śmiertelność standaryzowana |              |              |
|---------------------|------------------------------|--------------------------|--------------|--------------|-----------------------------|--------------|--------------|
|                     |                              | 30 [dni] [%]             | 60 [dni] [%] | 90 [dni] [%] | 30 [dni] [%]                | 60 [dni] [%] | 90 [dni] [%] |
| pomorskie           | 0,1                          | 1,6                      | 3,1          | 5,5          | 0,2                         | 1,5          | 2,4          |
| śląskie             | 0,3                          | 3,2                      | 5,8          | 6,5          | 5,4                         | 8,2          | 9,0          |
| świętokrzyskie      | 0,1                          | 2,4                      | 3,6          | 8,3          | 1,6                         | 2,0          | 6,4          |
| warmińsko-mazurskie | 0,1                          | -                        | 1,4          | 4,2          | -                           | 1,3          | 3,1          |
| wielkopolskie       | 0,5                          | 3,7                      | 5,4          | 6,3          | 3,0                         | 4,4          | 5,2          |
| zachodniopomorskie  | 0,4                          | 1,7                      | 3,1          | 4,3          | 1,4                         | 2,7          | 3,7          |

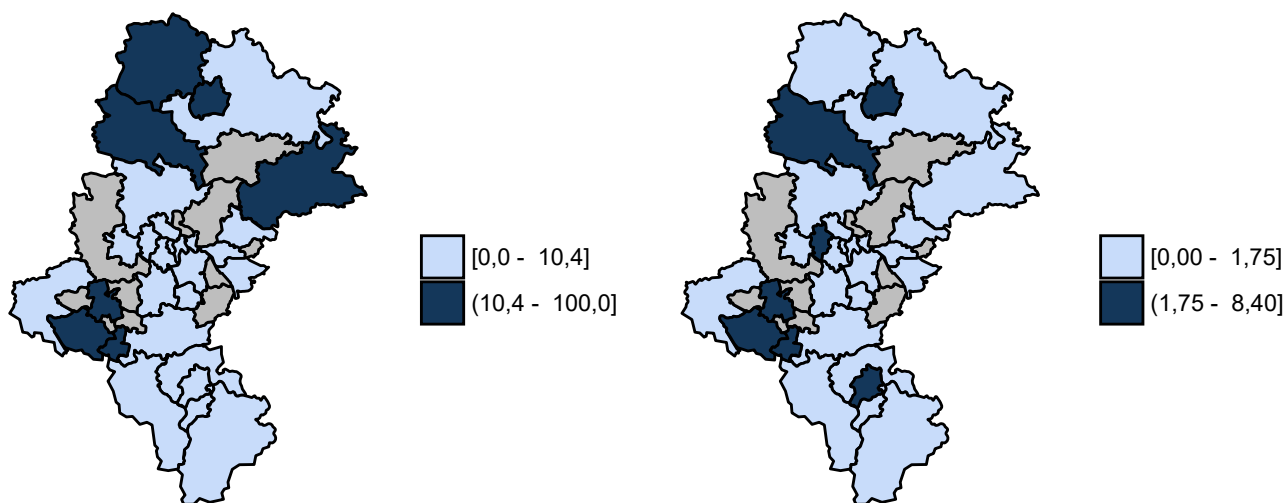
Opracowanie DAiS na podstawie danych NFZ

**Wykres 2.1.139:** Śmiertelność do 30 dni po wypisie: surowa (lewa mapa) i standaryzowana (prawa mapa)



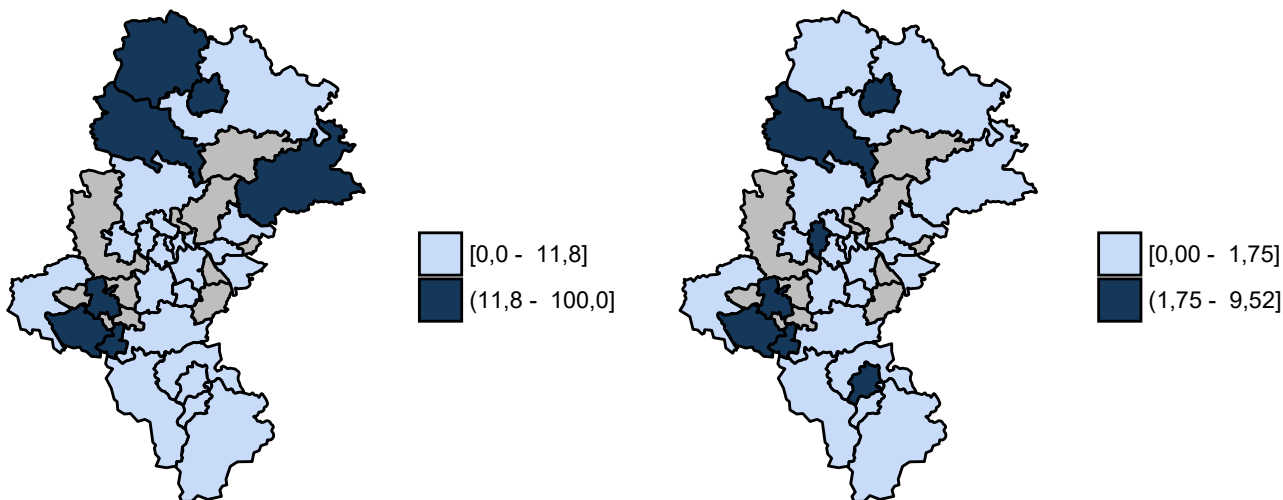
Opracowanie DAiS na podstawie danych z NFZ

**Wykres 2.1.140:** Śmiertelność do 60 dni po wypisie: surowa (lewa mapa) i standaryzowana (prawa mapa)



Opracowanie DAiS na podstawie danych z NFZ

Wykres 2.1.141: Śmiertelność do 90 dni po wypisie: surowa (lewa mapa) i standaryzowana (prawa mapa)



Opracowanie DAiS na podstawie danych z NFZ

## 2.2 Ambulatoryjna Opieka Specjalistyczna

### 2.2.1 Wybór poradni

W tabeli 2.2.1 i 2.2.2 przedstawiono podstawowe statystyki dla opieki ambulatoryjnej w Polsce obejmujące analizowaną grupę chorób w podziale na podgrupy w niej występujące. Druga z kolei tabela zawiera dane na temat 3 największych poradni (pod względem liczby porad) dla każdej podgrupy chorób.

Tabela 2.2.1: Podstawowe statystyki na temat porad według podgrup

| Podgrupa  | Liczba pacjentów [tys.] | Liczba porad [tys.] | Porady zachowawcze [%] | Porady W11 w zachowawczych [%] | Porady W21 w zachowawczych [%] | Porady zabiegowe [%] |
|---|-------------------------|---------------------|------------------------|--------------------------------|--------------------------------|----------------------|
| nowotwory niezłośliwe skóry z przydatkami                           | 673,03                  | 1 472,28            | 57,26                  | 27,39                          | -                              | 39,92                |
| nowotwory niezłośliwe endokrynologiczne                             | 514,47                  | 973,42              | 84,10                  | 22,06                          | -                              | 10,18                |
| nowotwory niezłośliwe narządów płciowych                            | 179,05                  | 279,39              | 95,12                  | 22,45                          | -                              | 3,11                 |
| nowotwory niezłośliwe układu kostno-mięśniowego                     | 133,22                  | 296,91              | 60,19                  | 46,58                          | -                              | 36,35                |
| nowotwory niezłośliwe układu pokarmowego                            | 113,86                  | 177,32              | 52,05                  | 35,93                          | -                              | 5,66                 |
| nowotwory niezłośliwe piersi  | 94,81                   | 175,73              | 80,48                  | 39,95                          | -                              | 15,39                |
| nowotwory niezłośliwe inne  | 81,70                   | 162,51              | 61,60                  | 43,43                          | -                              | 30,18                |
| nowotwory niezłośliwe układu oddechowego, klatki piersiowej i serca | 53,72                   | 97,97               | 67,03                  | 40,13                          | -                              | 5,96                 |
| nowotwory niezłośliwe układu nerwowego                              | 42,02                   | 83,81               | 71,56                  | 60,12                          | -                              | 1,10                 |
| nowotwory niezłośliwe układu moczowego                              | 36,55                   | 61,21               | 61,05                  | 36,80                          | -                              | 15,16                |
| nowotwory niezłośliwe głowy i szyi                                  | 22,13                   | 39,65               | 79,46                  | 49,74                          | -                              | 13,05                |

Opracowanie DAiS na podstawie danych NFZ

Tabela 2.2.2: Struktura porad według podgrup choroby i poradni

| Podgrupa  | Nazwa poradni                            | Liczba pacjentów [tys.] | Liczba porad [tys.] | Udział porad [%] |
|---|--|-------------------------|---------------------|------------------|
| nowotwory niezłośliwe skóry z przydatkami                           | PORADNIA CHIRURGII OGÓLNEJ               | 222,26                  | 606,82              | 41,2             |
|   | PORADNIA DERMATOLOGICZNA                 | 372,34                  | 526,73              | 35,8             |
|   | PORADNIA CHIRURGII ONKOLOGICZNEJ         | 73,33                   | 171,76              | 11,7             |
| nowotwory niezłośliwe endokrynologiczne                             | PORADNIA ENDOKRYNOLOGICZNA               | 455,92                  | 821,68              | 84,4             |
|   | PORADNIA CHIRURGII OGÓLNEJ               | 30,73                   | 55,76               | 5,7              |
|   | PORADNIA ONKOLOGICZNA                    | 10,09                   | 17,69               | 1,8              |
| nowotwory niezłośliwe układu kostno-mięśniowego                     | PORADNIA CHIRURGII OGÓLNEJ               | 78,47                   | 187,94              | 63,3             |
|   | PORADNIA CHIRURGII URAZOWO-ORTOPEDYCZNEJ | 13,96                   | 25,09               | 8,5              |
|   | PORADNIA CHIRURGII ONKOLOGICZNEJ         | 12,22                   | 23,32               | 7,9              |
| nowotwory niezłośliwe narządów płciowych                            | PORADNIA POŁOŻNICZO-GINEKOLOGICZNA       | 152,95                  | 232,47              | 83,2             |
|   | PORADNIA GINEKOLOGICZNA                  | 8,70                    | 12,57               | 4,5              |
|   | PORADNIA ONKOLOGICZNA                    | 5,94                    | 9,62                | 3,4              |
| nowotwory niezłośliwe układu pokarmowego                            | PRACOWNIA ENDOSKOPII                     | 51,60                   | 53,33               | 30,1             |
|   | PORADNIA CHIRURGII OGÓLNEJ               | 24,88                   | 43,20               | 24,4             |
|   | PORADNIA GASTROENTEROLOGICZNA            | 15,00                   | 20,50               | 11,6             |
| nowotwory niezłośliwe piersi  | PORADNIA CHIRURGII ONKOLOGICZNEJ         | 47,04                   | 85,31               | 48,5             |
|   | PORADNIA ONKOLOGICZNA                    | 39,39                   | 66,62               | 37,9             |
|   | PORADNIA CHIRURGII OGÓLNEJ               | 7,35                    | 12,61               | 7,2              |
| nowotwory niezłośliwe inne  | PORADNIA CHIRURGII OGÓLNEJ               | 32,89                   | 75,03               | 46,2             |
|   | PORADNIA ONKOLOGICZNA                    | 19,69                   | 31,64               | 19,5             |
|   | PORADNIA CHIRURGII ONKOLOGICZNEJ         | 18,00                   | 29,66               | 18,3             |
| nowotwory niezłośliwe układu oddechowego, klatki piersiowej i serca | PORADNIA GRUŻLICY I CHORÓB PŁUC          | 14,80                   | 21,84               | 22,3             |
|   | PORADNIA CHIRURGII KLATKI PIERSIOWEJ     | 13,15                   | 21,14               | 21,6             |
|   | PRACOWNIA TOMOGRAFII KOMPUTEROWEJ        | 17,59                   | 18,77               | 19,2             |
| nowotwory niezłośliwe układu nerwowego                              | PORADNIA NEUROLOGICZNA                   | 15,52                   | 25,55               | 30,5             |
|   | PORADNIA NEUROCHIRURGICZNA               | 18,48                   | 25,14               | 30,0             |
|   | PRACOWNIA REZONANSU MAGNETYCZNEGO        | 16,64                   | 17,75               | 21,2             |
| nowotwory niezłośliwe układu moczowego                              | PORADNIA UROLOGICZNA                     | 30,24                   | 45,72               | 74,7             |
|   | PRACOWNIA TOMOGRAFII KOMPUTEROWEJ        | 6,63                    | 6,75                | 11,0             |

**Tabela 2.2.2:** Struktura porad według podgrup choroby i poradni

| Podgrupa                           | Nazwa poradni                          | Liczba pacjentów [tys.] | Liczba porad [tys.] | Udział porad [%] |
|------------------------------------|--|-------------------------|---------------------|------------------|
|                                    | PORADNIA ONKOLOGICZNA                  | 1,82                    | 2,77                | 4,5              |
| nowotwory niezłośliwe głowy i szyi | PORADNIA OTORYNO-LARYNGOLOGICZNA       | 10,79                   | 18,72               | 47,2             |
|                                    | PORADNIA CHIRURGII SZCZĘKOWO-TWARZOWEJ | 3,86                    | 7,70                | 19,4             |
|                                    | PORADNIA OKULISTYCZNA                  | 2,90                    | 3,69                | 9,3              |

Opracowanie DAiS na podstawie danych NFZ

Na potrzeby niniejszego opracowania wykorzystano indywidualne dane sprawozdawcze Narodowego Funduszu Zdrowia dotyczące świadczeń w ramach ambulatoryjnej opieki specjalistycznej sprawozdanych za rok 2016 (dalej: dane NFZ) oraz dane gromadzone w ramach statystyki publicznej. Przez porady wykazane w danych NFZ rozumie się każdy kontakt sprawozdany w ramach umowy dotyczącej ambulatoryjnej opieki specjalistycznej. W przeciwieństwie do świadczeń szpitalnych znaczna część tego typu świadczeń wykonywana jest poza systemem świadczeń finansowanych ze środków publicznych. Z tego względu analiza w niniejszym opracowaniu została rozszerzona o dane sprawozdawane przez wszystkie podmioty lecznicze/przedsiębiorstwa, w których podmiot leczniczy wykonuje działalność leczniczą w zakresie ambulatoryjnej opieki specjalistycznej. Źródłem tych danych jest sprawozdanie ZD-3<sup>86</sup>. Z racji tego, że sprawozdanie ZD-3 wymaga wykazania liczby porad wykonanych w ramach poradni zgrupowanych w grupy na podstawie VIII części kodu resortowego, dokonano analogicznego grupowania w ramach poradni wykazanych w danych NFZ. Ponadto, celem wydzielenia poradni dedykowanych bezpośrednio oraz pośrednio leczeniu pacjentów z analizowaną grupą chorób i problemów zdrowotnych, dokonano analizy struktury udzielonych porad w zależności od typu poradni.

Zbiór rozpoznań które zostały uwzględnione w analizie prezentuje Tabela 2.2.3. Zbiór ten jest zgodny z podziałem stosowanym w poprzednich częściach opracowania.

**Tabela 2.2.3:** Wykaz uwzględnionych w analizie rozpoznań chorobowych wg klasyfikacji ICD-10

|     |     |     |     |     |
|-----|-----|-----|-----|-----|
| D10 | D19 | D27 | D35 | D43 |
| D11 | D20 | D28 | D36 | D44 |
| D12 | D21 | D29 | D37 | D48 |
| D13 | D22 | D30 | D38 | E04 |
| D14 | D23 | D31 | D39 | E05 |
| D15 | D24 | D32 | D40 | E21 |
| D16 | D25 | D33 | D41 | E32 |
| D17 | D26 | D34 | D42 |     |

Opracowanie DAiS

Tabela 2.2.4 prezentuje rozkład porad udzielonych pacjentom z analizowaną grupą rozpoznań wg poradni. Zaprezentowane dane dotyczą wszystkich porad w 2016 roku w Polsce i zostały wykorzystane do zdefiniowania poradni bezpośrednio i pośrednio dedykowanych pacjentom z analizowaną grupą chorób i problemów zdrowotnych. Na tej podstawie eksperci medyczni wybrali poradnie dedykowane bezpośrednio analizowanej grupie chorób i problemów zdrowotnych. Są to:

- PORADNIA ENDOKRYNOLOGICZNA (w sprawozdaniu ZD-3 wchodząca w skład poradni o nazwie poradnia endokrynologiczna),
- PORADNIA DERMATOLOGICZNA (w sprawozdaniu ZD-3 wchodząca w skład poradni o nazwie po-

<sup>86</sup>Sprawozdanie ZD-3 wypełniają podmioty lecznicze/przedsiębiorstwa, w których podmiot leczniczy wykonuje działalność leczniczą w zakresie ambulatoryjnej opieki zdrowotnej podstawowej i/lub specjalistycznej. W przypadku praktyk zawodowych łącznie praktyki lekarskie indywidualne i indywidualne specjalistyczne oraz grupowe realizujące świadczenia zdrowotne finansowane ze środków publicznych.



- radnia dermatologiczna),
- PORADNIA ONKOLOGICZNA (w sprawozdaniu ZD-3 wchodząca w skład poradni o nazwie poradnia onkologiczna),
  - PORADNIA ONKOLOGICZNA DLA DZIECI (w sprawozdaniu ZD-3 wchodząca w skład poradni o nazwie poradnia onkologiczna),
  - PORADNIA POŁOŻNICZO-GINEKOLOGICZNA (w sprawozdaniu ZD-3 wchodząca w skład poradni o nazwie poradnia położniczo-ginekologiczna),
  - PORADNIA CHIRURGII OGÓLNEJ (w sprawozdaniu ZD-3 wchodząca w skład poradni o nazwie poradnia chirurgiczna),
  - PORADNIA CHIRURGII OGÓLNEJ DLA DZIECI (w sprawozdaniu ZD-3 wchodząca w skład poradni o nazwie poradnia chirurgiczna),
  - PORADNIA CHIRURGII ONKOLOGICZNEJ (w sprawozdaniu ZD-3 wchodząca w skład poradni o nazwie poradnia chirurgiczna),
  - PORADNIA UROLOGICZNA (w sprawozdaniu ZD-3 wchodząca w skład poradni o nazwie poradnia urologiczna).

**Tabela 2.2.4:** Struktura porad pacjentów w analizowanej grupie wg typu poradni

| poradnia/pracownia                       | liczba porad [tys.] | udział porad [%] | skumulowany udział porad [%] |
|--|---------------------|------------------|------------------------------|
| PORADNIA CHIRURGII OGÓLNEJ               | 994,21              | 26,03            | 26,03                        |
| PORADNIA ENDOKRYNOLOGICZNA               | 822,48              | 21,53            | 47,56                        |
| PORADNIA DERMATOLOGICZNA                 | 536,43              | 14,04            | 61,60                        |
| PORADNIA CHIRURGII ONKOLOGICZNEJ         | 347,50              | 9,10             | 70,69                        |
| PORADNIA ONKOLOGICZNA                    | 265,52              | 6,95             | 77,64                        |
| PORADNIA POŁOŻNICZO-GINEKOLOGICZNA       | 234,72              | 6,14             | 83,79                        |
| PRACOWNIA TOMOGRAFII KOMPUTEROWEJ        | 55,81               | 1,46             | 85,25                        |
| PORADNIA UROLOGICZNA                     | 55,09               | 1,44             | 86,69                        |
| PRACOWNIA ENDOSKOPII                     | 54,42               | 1,42             | 88,12                        |
| PORADNIA OTORYNO-LARYNGOLOGICZNA         | 44,67               | 1,17             | 89,29                        |
| PORADNIA CHIRURGII OGÓLNEJ DLA DZIECI    | 39,34               | 1,03             | 90,32                        |
| PRACOWNIA REZONANSU MAGNETYCZNEGO        | 33,77               | 0,88             | 91,20                        |
| PORADNIA NEUROCHIRURGICZNA               | 28,07               | 0,73             | 91,93                        |
| PORADNIA CHIRURGII URAZOWO-ORTOPEDYCZNEJ | 27,98               | 0,73             | 92,67                        |
| PORADNIA NEUROLOGICZNA                   | 27,86               | 0,73             | 93,40                        |

**Tabela 2.2.4:** Struktura porad pacjentów w analizowanej grupie wg typu poradni

| poradnia/pracownia                          | liczba porad [tys.] | udział porad [%] | skumulowany udział porad [%] |
|---|---------------------|------------------|------------------------------|
| PORADNIA CHIRURGII PLASTYCZNEJ              | 24,73               | 0,65             | 94,04                        |
| PORADNIA GRUŹLICY I CHORÓB PŁUC             | 22,86               | 0,60             | 94,64                        |
| PORADNIA CHIRURGII KLATKI PIERSIOWEJ        | 22,79               | 0,60             | 95,24                        |
| PORADNIA GASTROENTEROLOGICZNA               | 21,40               | 0,56             | 95,80                        |
| PORADNIA CHIRURGII SZCZĘKOWO-TWARZOWEJ      | 16,84               | 0,44             | 96,24                        |
| PORADNIA ENDOKRYNOLOGICZNA DLA DZIECI       | 15,09               | 0,40             | 96,63                        |
| PORADNIA GINEKOLOGICZNA                     | 12,71               | 0,33             | 96,97                        |
| PRACOWNIA LUB ZAKŁAD MEDYCyny NUKLEARNEJ    | 11,98               | 0,31             | 97,28                        |
| PORADNIA CHORÓB PŁUC                        | 10,61               | 0,28             | 97,56                        |
| PORADNIA CHORÓB TARCZYCY                    | 10,04               | 0,26             | 97,82                        |
| PORADNIA GINEKOLOGII ONKOLOGICZNEJ          | 8,61                | 0,23             | 98,05                        |
| PORADNIA PROFILAKTYKI CHORÓB PIERSI         | 8,07                | 0,21             | 98,26                        |
| PORADNIA RADIOTERAPII                       | 7,22                | 0,19             | 98,45                        |
| PORADNIA PROKTOLOGICZNA                     | 6,57                | 0,17             | 98,62                        |
| PORADNIA OKULISTYCZNA                       | 5,92                | 0,15             | 98,77                        |
| PORADNIA DERMATOLOGICZNA DLA DZIECI         | 5,66                | 0,15             | 98,92                        |
| PORADNIA CHIRURGII ONKOLOGICZNEJ DLA DZIECI | 5,26                | 0,14             | 99,06                        |
| PORADNIA ENDOKRYNOLOGICZNO-GINEKOLOGICZNA   | 4,56                | 0,12             | 99,18                        |
| PORADNIA ONKOLOGII I HEMATOLOGII DZIECIĘCEJ | 4,20                | 0,11             | 99,29                        |
| POZOSTAŁE PORADNIE                          | 27,16               | 0,71             | 100,00                       |

Opracowanie DAiS na podstawie danych NFZ

Porównanie rozkładu porad udzielonych pacjentom z analizowaną grupą chorób i problemów zdrowotnych w wyróżnionych typach poradni pomiędzy województwami prezentuje Tabela 2.2.5.

**Tabela 2.2.5:** Struktura porad udzielonych pacjentom z analizowanymi rozpoznaniem wg województwa i typu poradni

| województwo         | udział w dedykowanych bezpośrednio [%] | udział w pozostałych poradniach [%] |
|---------------------|--|-------------------------------------|
| dolnośląskie        | 85,3                                   | 14,7                                |
| kujawsko-pomorskie  | 87,7                                   | 12,3                                |
| lubelskie           | 87,9                                   | 12,1                                |
| lubuskie            | 86,7                                   | 13,3                                |
| łódzkie             | 84,4                                   | 15,6                                |
| małopolskie         | 85,9                                   | 14,1                                |
| mazowieckie         | 86,8                                   | 13,2                                |
| opolskie            | 85,3                                   | 14,7                                |
| podkarpackie        | 88,0                                   | 12,0                                |
| podlaskie           | 84,7                                   | 15,3                                |
| pomorskie           | 89,1                                   | 10,9                                |
| śląskie             | 81,7                                   | 18,3                                |
| świętokrzyskie      | 83,9                                   | 16,1                                |
| warmińsko-mazurskie | 87,7                                   | 12,3                                |
| wielkopolskie       | 89,3                                   | 10,7                                |
| zachodniopomorskie  | 88,9                                   | 11,1                                |
| <b>Polska</b>       | <b>86,3</b>                            | <b>13,7</b>                         |

Opracowanie DAiS na podstawie danych NFZ

## 2.2.2 Poradnia chirurgii ogólnej

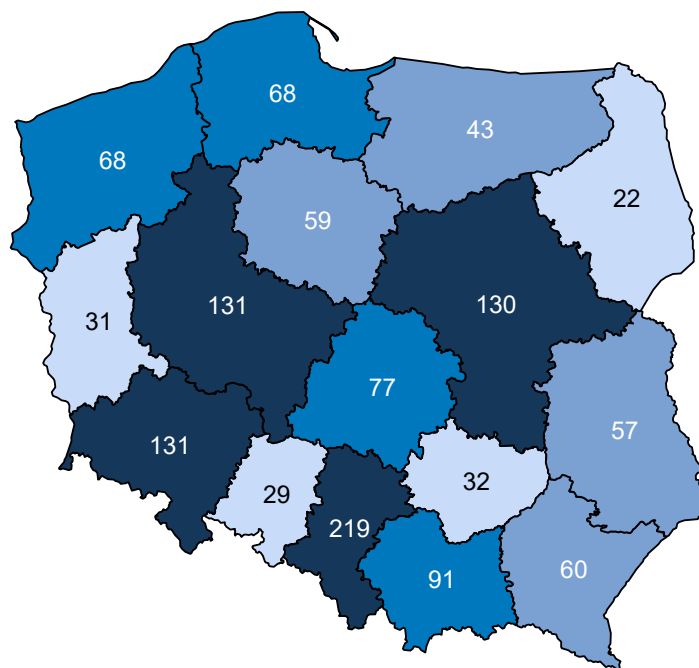
W województwie śląskim liczba poradni, które w 2016 roku sprawozdały co najmniej jedną poradę w ramach NFZ wyniosła 219. Zróżnicowanie liczby porad i poradni pomiędzy województwami prezentuje Tabela 2.2.6.

**Tabela 2.2.6:** PORADNIA CHIRURGII OGÓLNEJ - podstawowe statystyki według województw

| województwo         | Liczba porad [tys.] | Liczba porad na poradnie | Liczba poradni |
|---------------------|---------------------|--------------------------|----------------|
| dolnośląskie        | 639,26              | 4 879,82                 | 131            |
| kujawsko-pomorskie  | 399,19              | 6 766,02                 | 59             |
| lubelskie           | 371,82              | 6 523,14                 | 57             |
| lubuskie            | 206,23              | 6 652,48                 | 31             |
| łódzkie             | 380,03              | 4 935,45                 | 77             |
| małopolskie         | 627,64              | 6 897,12                 | 91             |
| mazowieckie         | 795,98              | 6 122,92                 | 130            |
| opolskie            | 165,68              | 5 712,97                 | 29             |
| podkarpackie        | 416,33              | 6 938,85                 | 60             |
| podlaskie           | 213,97              | 9 725,77                 | 22             |
| pomorskie           | 490,68              | 7 215,81                 | 68             |
| śląskie             | 972,32              | 4 439,84                 | 219            |
| świętokrzyskie      | 192,92              | 6 028,69                 | 32             |
| warmińsko-mazurskie | 323,53              | 7 524,05                 | 43             |
| wielkopolskie       | 770,37              | 5 880,66                 | 131            |
| zachodniopomorskie  | 376,37              | 5 534,90                 | 68             |
| <b>Polska</b>       | <b>7 342,31</b>     | <b>5 883,26</b>          | <b>1 248</b>   |

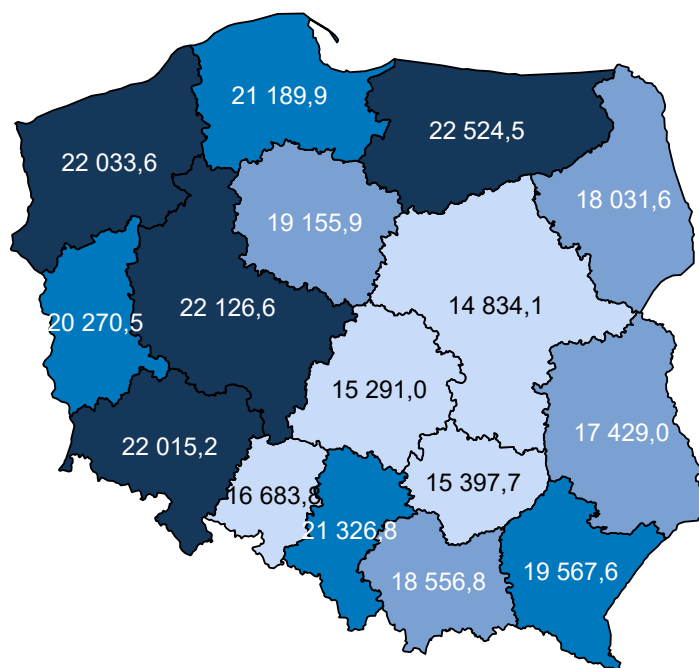
Opracowanie DAiS na podstawie danych NFZ

**Mapa 2.2.1:** PORADNIA CHIRURGII OGÓLNEJ - liczba poradni w województwach



Opracowanie DAiS na podstawie danych z NFZ i GUS

**Mapa 2.2.2:** PORADNIA CHIRURGII OGÓLNEJ - liczba porad na 100 tys. ludności



Opracowanie DAiS na podstawie danych z NFZ i GUS

W sprawozdaniu ZD3 PORADNIA CHIRURGII OGÓLNEJ wchodzi w skład grupy poradni o nazwie poradnia chirurgiczna. Według tego sprawozdania w 2016 roku w województwie wykonano 2 912,2 tys. porad

(por. Tabela 2.2.7)<sup>87</sup>. W ramach świadczeń sfinansowanych ze środków NFZ liczba porad w tych poradniach wyniosła 1 352,5 tys. Porównanie liczby porad sprawozdanych poprzez ZD-3 oraz liczby porad sprawozdanych do NFZ wskazuje, że 1 559,7 tys. porad nie jest finansowana w ramach umowy z NFZ. Należy podkreślić, że wartość 53,6% oznacza minimalny szacowany odsetek świadczeń realizowanych poza NFZ. Jak już wspomniano wcześniej sprawozdanie ZD-3 dotyczy podmiotów prowadzących ambulatoryjną opiekę zdrowotną, w przypadku zakładów opieki zdrowotnej publicznych i niepublicznych, a w przypadku praktyk lekarskich finansowanych ze środków publicznych. W sytuacji gdy dla danego regionu liczba porad sprawozdawanych przez ZD-3 była mniejsza od liczby porad sprawozdawanych do NFZ, przyjęto, że różnica ta wyniosła 0. Zróżnicowanie tego wskaźnika pomiędzy powiatami województwa prezentuje Wykres 2.2.1<sup>88</sup>. W analizie sprawozdań ZD-3 uwzględniono dane dotyczące wszystkich porad ambulatoryjnych sprawozdanych w 2016 roku do GUS. Porównano je ze sprawozdawczością NFZ w ramach wszystkich rozpoznań, nie ograniczając zakresu porad wyłącznie do rozpoznań analizowanych w danej grupie chorób. Stąd też, liczba porad w ramach NFZ dla analizowanej grupy chorób w określonym typie poradni może się różnić od danych w niniejszym rozdziale.

**Tabela 2.2.7:** Poradnie wchodzące w skład grupy poradni ZD-3 o nazwie poradnia chirurgiczna w województwie

| Nazwa poradni                                     | Liczba porad NFZ. [tys.] |
|---|--------------------------|
| PORADNIA CHIRURGII OGÓLNEJ                        | 974,29                   |
| PORADNIA CHIRURGII OGÓLNEJ DLA DZIECI             | 191,22                   |
| PORADNIA CHIRURGII NACZYNIOWEJ                    | 47,86                    |
| PORADNIA CHIRURGII ONKOLOGICZNEJ                  | 45,38                    |
| PORADNIA PROKTOLOGICZNA                           | 36,68                    |
| PORADNIA CHIRURGII SZCZĘKOWO-TWARZOWEJ            | 28,87                    |
| PORADNIA CHIRURGII KLATKI PIERSIOWEJ              | 11,04                    |
| PORADNIA CHIRURGII PLASTYCZNEJ                    | 8,68                     |
| PORADNIA KARDIOCHIRURGICZNA                       | 5,30                     |
| PORADNIA CHIRURGII ONKOLOGICZNEJ DLA DZIECI       | 2,99                     |
| PORADNIA KARDIOCHIRURGICZNA DLA DZIECI            | 0,14                     |
| PORADNIA LECZENIA OPARZEŃ                         | 0,05                     |
| PORADNIA CHIRURGII SZCZĘKOWO-TWARZOWEJ DLA DZIECI | 0,04                     |
| PORADNIA CHIRURGII PLASTYCZNEJ DLA DZIECI         | 0,00                     |

Opracowanie DAiS na podstawie danych NFZ

**Tabela 2.2.8:** Porównanie liczby porad NFZ ze sprawozdaniem ZD3 w województwie

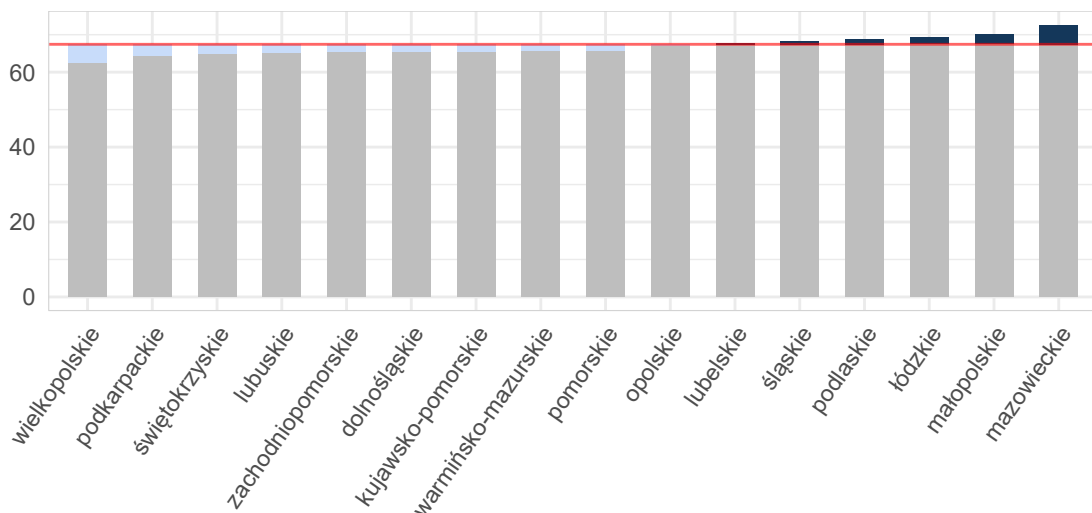
| Nazwa poradni ZD-3    | Liczba porad ZD-3 [tys.] | Liczba porad NFZ. [tys.] | Porady poza NFZ [%] | Porady poza NFZ dla PL [%] |
|-----------------------|--------------------------|--------------------------|---------------------|----------------------------|
| poradnia chirurgiczna | 2 912,22                 | 1 352,53                 | 53,56               | 51,71                      |

Opracowanie DAiS na podstawie danych NFZ

<sup>87</sup>Należy podkreślić, że mowa tu o wszystkich poradach, niekoniecznie związanych z analizowaną grupą.

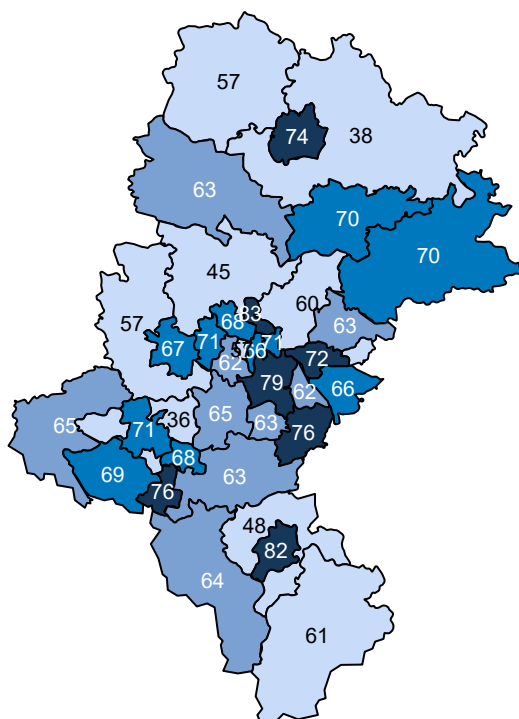
<sup>88</sup>Ze względu na dostępność danych, odsetek porad finansowanych poza NFZ został zaprezentowany po miejscu udzielania świadczeń.

**Wykres 2.2.1: Odsetek świadczeń poza NFZ**



Opracowanie DAiS na podstawie danych z NFZ i GUS

**Mapa 2.2.3: Odsetek świadczeń poza NFZ[%]**



Opracowanie DAiS na podstawie danych z NFZ

Ze względu na dostępność danych, w dalszej części opracowania zostanie przeprowadzona analiza dla świadczeń wykonanych w ramach umowy z NFZ. Dane te zawierają między innymi informacje o typie porady, liczbie pacjentów oraz rozpoznaniu. Porady z rozpoznaniem z analizowanej grupy chorób stanowiły 16,5% porad sprawozdanych w analizowanej poradni w województwie. Liczba porad na jednego pacjenta z rozpoznaniem z analizowanej grupy w województwie wyniosła 2,69.

Tabela 2.2.9: Porady według podgrup dla województwa

| Podgrupa  | Liczba porad [tys.] | Liczba pacjentów [tys.] | Procentowy udział porad [%] | Liczba porad na pacjenta | Mediana czasu oczekiwania (dni) |
|---|---------------------|-------------------------|-----------------------------|--------------------------|---------------------------------|
| nowotwory niezłośliwe endokrynologiczne                             | 15,35               | 7,87                    | 1,6                         | 1,95                     | -                               |
| nowotwory niezłośliwe głowy i szyi                                  | 0,19                | 0,12                    | 0,0                         | 1,60                     | -                               |
| nowotwory niezłośliwe inne  | 15,38               | 6,43                    | 1,6                         | 2,39                     | -                               |
| nowotwory niezłośliwe narządów płciowych                            | 0,27                | 0,18                    | 0,0                         | 1,52                     | -                               |
| nowotwory niezłośliwe piersi  | 2,07                | 1,13                    | 0,2                         | 1,83                     | -                               |
| nowotwory niezłośliwe skóry z przydatkami                           | 96,82               | 34,59                   | 10,0                        | 2,80                     | -                               |
| nowotwory niezłośliwe układu kostno-mięśniowego                     | 23,80               | 9,71                    | 2,4                         | 2,45                     | -                               |
| nowotwory niezłośliwe układu moczowego                              | 0,17                | 0,11                    | 0,0                         | 1,59                     | -                               |
| nowotwory niezłośliwe układu nerwowego                              | 0,08                | 0,04                    | 0,0                         | 1,70                     | -                               |
| nowotwory niezłośliwe układu oddechowego, klatki piersiowej i serca | 1,13                | 0,51                    | 0,1                         | 2,22                     | -                               |
| nowotwory niezłośliwe układu pokarmowego                            | 5,42                | 2,98                    | 0,6                         | 1,82                     | -                               |
| <b>nowotwory niezłośliwe razem</b>                                  | <b>160,68</b>       | <b>59,71</b>            | <b>16,5</b>                 | <b>2,69</b>              | -                               |
| <b>choroby spoza grupy</b>  | <b>811,65</b>       | <b>288,55</b>           | <b>83,5</b>                 | <b>2,81</b>              | <b>27</b>                       |

Opracowanie DAIS na podstawie danych NFZ

Tabela 2.2.10 prezentuje dane wojewódzkie dotyczące charakteru porad wykonanych pacjentom w analizowanej poradni w zależności od wydzielonych podgrup. Analogiczne dane dla Polski przedstawia Tabela 2.2.11. Odsetek porad o charakterze zachowawczym w województwie (w analizowanej poradni, niezależnie od rozpoznania) wyniósł 65%, z czego 50% porad stanowiły porady typu W11<sup>89</sup>. W Polsce odsetki te wynosiły odpowiednio 65%, 50%. Natomiast porady zachowawcze typu W21 w kraju nie występowały.

W Tabeli suma udziałów porad zachowawczych, zabiegowych, kompleksowych (KAOS), ambulatoryjnych świadczeń diagnostycznych kosztochłonnych i odrębnych może przekroczyć 100%, co wynika ze sprawozdania więcej niż jednego typu produktu dla jednej porady w obrębie rozpoznania.

Tabela 2.2.10: Porady według podgrup dla województwa

| Podgrupa  | Porady zachowaw. w woj. [%] | Porady W11 w zachowaw. w woj. [%] | Porady W21 w zachowaw. w woj. [%] | Porady zabieg. w woj. [%] | Porady KAOS. w woj. [%] | Porady ASDK. w woj. [%] | Porady odrębne w woj. [%] |
|---|-----------------------------|-----------------------------------|-----------------------------------|---------------------------|-------------------------|-------------------------|---------------------------|
| nowotwory niezłośliwe endokrynologiczne                             | 85,75                       | 38,84                             | -                                 | 14,16                     | 0,06                    | -                       | -                         |
| nowotwory niezłośliwe głowy i szyi                                  | 70,31                       | 60,42                             | -                                 | 29,17                     | 0,52                    | -                       | -                         |
| nowotwory niezłośliwe inne  | 50,70                       | 44,85                             | -                                 | 49,06                     | 0,15                    | -                       | -                         |
| nowotwory niezłośliwe narządów płciowych                            | 55,02                       | 44,61                             | -                                 | 43,49                     | 0,74                    | -                       | -                         |
| nowotwory niezłośliwe piersi  | 66,12                       | 32,00                             | -                                 | 33,01                     | 0,72                    | -                       | -                         |
| nowotwory niezłośliwe skóry z przydatkami                           | 46,70                       | 43,85                             | -                                 | 53,30                     | 0,00                    | -                       | -                         |
| nowotwory niezłośliwe układu kostno-mięśniowego                     | 54,87                       | 48,47                             | -                                 | 45,10                     | 0,01                    | -                       | -                         |
| nowotwory niezłośliwe układu moczowego                              | 78,03                       | 53,18                             | -                                 | 21,39                     | -                       | -                       | -                         |
| nowotwory niezłośliwe układu nerwowego                              | 54,67                       | 49,33                             | -                                 | 45,33                     | -                       | -                       | -                         |
| nowotwory niezłośliwe układu oddechowego, klatki piersiowej i serca | 46,86                       | 38,02                             | -                                 | 52,96                     | -                       | -                       | -                         |
| nowotwory niezłośliwe układu pokarmowego                            | 78,55                       | 60,23                             | -                                 | 17,63                     | 2,66                    | -                       | -                         |
| <b>nowotwory niezłośliwe razem</b>                                  | <b>53,43</b>                | <b>44,55</b>                      | -                                 | <b>46,39</b>              | <b>0,12</b>             | -                       | -                         |
| <b>choroby spoza grupy</b>  | <b>67,35</b>                | <b>51,60</b>                      | -                                 | <b>32,48</b>              | <b>0,08</b>             | -                       | <b>0,00</b>               |

Opracowanie DAIS na podstawie danych NFZ

<sup>89</sup>W11- świadczenie specjalistyczne 1-go typu

Tabela 2.2.11: Porady według podgrup dla Polski

| Podgrupa  | Porady zachowaw. w PL [%] | Porady W11 w zachowaw. w PL [%] | Porady W21 w zachowaw. w PL [%] | Porady zabieg. w woj [%] | Porady KAOS. w PL [%] | Porady ASDK. w PL [%] | Porady odrębne w PL [%] |
|---|---------------------------|---------------------------------|---------------------------------|--------------------------|-----------------------|-----------------------|-------------------------|
| nowotwory niezłośliwe endokrynologiczne                             | 83,23                     | 50,17                           | -                               | 16,52                    | 0,15                  | -                     | -                       |
| nowotwory niezłośliwe głowy i szyi                                  | 69,85                     | 60,30                           | -                               | 28,47                    | 0,89                  | -                     | -                       |
| nowotwory niezłośliwe inne  | 49,44                     | 43,12                           | -                               | 50,28                    | 0,19                  | -                     | -                       |
| nowotwory niezłośliwe narządów płciowych                            | 51,76                     | 41,86                           | -                               | 47,20                    | 0,64                  | -                     | -                       |
| nowotwory niezłośliwe piersi  | 72,76                     | 43,65                           | -                               | 26,50                    | 0,56                  | -                     | -                       |
| nowotwory niezłośliwe skóry z przydatkami                           | 43,91                     | 40,16                           | -                               | 56,09                    | 0,00                  | 0,00                  | -                       |
| nowotwory niezłośliwe układu kostno-mięśniowego                     | 54,44                     | 46,90                           | -                               | 45,54                    | 0,01                  | 0,00                  | -                       |
| nowotwory niezłośliwe układu moczowego                              | 74,33                     | 59,36                           | -                               | 25,23                    | 0,25                  | -                     | -                       |
| nowotwory niezłośliwe układu nerwowego                              | 45,40                     | 41,38                           | -                               | 54,39                    | 0,11                  | -                     | -                       |
| nowotwory niezłośliwe układu oddechowego, klatki piersiowej i serca | 54,93                     | 46,03                           | -                               | 44,75                    | 0,21                  | -                     | -                       |
| nowotwory niezłośliwe układu pokarmowego                            | 82,43                     | 61,27                           | -                               | 13,47                    | 2,54                  | -                     | -                       |
| <b>nowotwory niezłośliwe razem</b>                                  | <b>50,73</b>              | <b>43,28</b>                    | -                               | <b>49,03</b>             | <b>0,15</b>           | <b>0,00</b>           | -                       |
| <b>choroby spoza grupy</b>  | <b>67,61</b>              | <b>51,44</b>                    | -                               | <b>32,28</b>             | <b>0,05</b>           | <b>0,00</b>           | <b>0,00</b>             |

Opracowanie DAiS na podstawie danych NFZ

Dalszą część opracowania dla analizowanej poradni wykonano dla poszczególnych świadczeniodawców funkcjonujących w ramach kontraktu z NFZ w województwie śląskim. Liczba tego typu poradni wynosiła w 2016 roku 219. Dla ułatwienia prezentacji danych każdemu świadczeniodawcy nadano unikatowe ID, które jest utrzymywane w kolejnych zestawieniach dokumentu (por. Tabela 2.2.12). Rozkład porad udzielonych przez poszczególnych świadczeniodawców wg grup rozpoznai prezentuje Tabela 2.2.13.

Tabela 2.2.12: Lista świadczeniodawców

| ID      | Nazwa  | Powiat              |
|---------|--|---------------------|
| 12.0001 | Zespół Zakładów Opieki Zdrowotnej w Cieszynie  | cieszyński          |
| 12.0003 | Wojewódzki Szpital Specjalistyczny im. Najświętszej Maryi Panny w Częstochowie   | m. Częstochowa      |
| 12.0004 | SP ZOZ Wojewódzki Szpital Specjalistyczny nr 3 w Rybniku   | m. Rybnik           |
| 12.0005 | Katowickie Centrum Onkologii   | m. Katowice         |
| 12.0007 | Samodzielny Publiczny Szpital Kliniczny nr 7 Śląskiego Uniwersytetu Medycznego w Katowicach Górnośląskie Centrum Medyczne im. prof. Leszka Gieca | m. Katowice         |
| 12.0008 | Beskidzkie Centrum Onkologii - Szpital Miejski im. Jana Pawła II w Bielsku - Białej  | m. Bielsko-Biała    |
| 12.0010 | SP ZOZ Szpital Wielospecjalistyczny w Jaworznie  | m. Jaworzno         |
| 12.0011 | Powiatowy Publiczny ZOZ w Rydułtowach i Wodzisławiu Śląskim z siedzibą w Wodzisławiu Śląskim   | wodzisławski        |
| 12.0012 | Wojewódzki Szpital Specjalistyczny nr 5 im. św. Barbary w Sosnowcu   | m. Sosnowiec        |
| 12.0013 | Wojewódzki Szpital Specjalistyczny nr 2 w Jastrzębiu Zdroju  | m. Jastrzębie-Zdrój |
| 12.0014 | Szpital Wojewódzki w Bielsku - Białej  | m. Bielsko-Biała    |
| 12.0015 | Sosnowiecki Szpital Miejski sp. z o.o.   | m. Sosnowiec        |
| 12.0016 | Uniwersyteckie Centrum Kliniczne im. prof. K. Gibińskiego Śląskiego Uniwersytetu Medycznego w Katowicach   | m. Katowice         |
| 12.0017 | SP ZOZ Wojewódzki Szpital Specjalistyczny nr 4 w Bytomiu   | m. Bytom            |
| 12.0018 | Szpital Miejski w Rudzie Śląskiej sp. z o.o.   | m. Ruda Śląska      |
| 12.0019 | SP ZOZ Miejski Szpital Zespolony w Częstochowie  | m. Częstochowa      |
| 12.0021 | Zagłębiowskie Centrum Onkologii Szpital Specjalistyczny im. Sz. Starkiewicza w Dąbrowie Górniczej  | m. Dąbrowa Górnicza |
| 12.0023 | Szpital Rejonowy im. dr. Józefa Rostka w Raciborzu   | raciborski          |



Tabela 2.2.12: Lista świadczeniodawców

| ID      | Nazwa  | Powiat                        |
|---------|--|-------------------------------|
| 12.0024 | Szpital Specjalistyczny nr 2 w Bytomiu   | m. Bytom                      |
| 12.0025 | Samodzielny Publiczny Szpital Kliniczny im. Andrzeja Mielęckiego Śląskiego Uniwersytetu Medycznego w Katowicach, | m. Katowice                   |
| 12.0026 | Szpital Powiatowy w Zawierciu  | zawierciański                 |
| 12.0027 | Wielospecjalistyczny Szpital Powiatowy s.a.  | tarnogórski                   |
| 12.0028 | Zespół Zakładów Opieki Zdrowotnej w Żywcu  | żywiecki                      |
| 12.0029 | Samodzielny Publiczny Szpital Kliniczny nr 1 im. prof. Stanisława Szyszko Sum w Katowicach                       | m. Zabrze                     |
| 12.0030 | Powiatowy Zespół Zakładów Opieki Zdrowotnej  | będziński                     |
| 12.0032 | SP ZOZ Zespół Szpitali Miejskich w Chorzowie   | m. Chorzów                    |
| 12.0033 | Szpital Zakonu Bonifratrów w Katowicach sp. z o.o.   | m. Katowice                   |
| 12.0034 | Szpital Miejski w Zabrzu sp. z o.o.  | m. Zabrze                     |
| 12.0036 | Centrum Dializa sp. z o.o.   | pszczyński                    |
| 12.0037 | Szpital w Knurowie   | gliwicki                      |
| 12.0038 | Szpital Specjalistyczny nr 1 w Bytomiu   | m. Bytom                      |
| 12.0039 | ZOZ w Świętochłowicach sp. z o.o.  | m.<br>Świętochłowice          |
| 12.0041 | Miejskie Zakłady Opieki Zdrowotnej w Żorach sp. z o.o.   | m. Żory                       |
| 12.0042 | SP ZOZ w Myszkowie   | myszkowski                    |
| 12.0044 | Centrum Zdrowia w Mikołowie sp. z o.o.   | mikołowski                    |
| 12.0045 | Szpital w Pyskowicach sp. z o.o.   | gliwicki                      |
| 12.0048 | SP ZOZ w Lublińcu  | lubliniecki                   |
| 12.0049 | Szpital Miejski w Siemianowicach Śląskich sp. z o.o.   | m.<br>Siemianowice<br>Śląskie |
| 12.0051 | Okręgowy Szpital Kolejowy w Katowicach Spzoz   | m. Katowice                   |
| 12.0054 | Szpital Specjalistyczny w Zabrzu sp. z o.o.  | m. Zabrze                     |
| 12.0055 | Beskidzkie Centrum Medyczne sp. z o.o.   | m.<br>Bielsko-Biała           |
| 12.0056 | SP ZOZ Szpital nr 2 im. dr. Tadeusza Boczonია w Mysłowicach  | m. Mysłowice                  |
| 12.0058 | Piekarskie Centrum Medyczne sp. z o.o.   | m. Piekary<br>Śląskie         |
| 12.0063 | Szpital Murcki sp. z o.o.  | m. Katowice                   |
| 12.0065 | Szpital Miejski nr 4 w Gliwicach sp. z o.o.  | m. Gliwice                    |
| 12.0066 | Szpital Chirurgii Małoinwazyjnej i Rekonstrukcyjnej sp. z o.o.   | m.<br>Bielsko-Biała           |
| 12.0070 | SP ZOZ MSWiA w Katowicach im. Sierżanta Grzego   | m. Katowice                   |
| 12.0075 | Łubinowa sp. z o.o. s.k.   | m. Katowice                   |
| 12.0076 | Szpital św. Józefa sp. z o.o.  | mikołowski                    |
| 12.0090 | Biel - Med sp. z o.o.  | m.<br>Bielsko-Biała           |
| 12.0097 | Epione sp. z o.o.  | m. Katowice                   |
| 12.0098 | NZOZ Ośrodek Diagnostyki i Leczenia Chorób Kobięcych oraz Schorzeń Sutka Tommed Tomasz Bula                      | m. Katowice                   |
| 12.0100 | Twoje Zdrowie - Lekarze Specjaliści sp. z o.o. w Upadłości Układowej   | m. Katowice                   |
| 12.0109 | Euroklinika sp. z o.o.   | m.<br>Bielsko-Biała           |
| 12.0112 | Salus Aegroti Michał Olejczyk, Józef Donocik s.j.  | m. Katowice                   |
| 12.0113 | EMC Silesia sp. z o.o.   | m. Katowice                   |
| 12.0116 | Combi - Med. sp. z o.o.  | m.<br>Częstochowa             |
| 12.0118 | NZOZ Przychodnia Medycyny Rodzinnej Andrzej Łyczba   | m.<br>Świętochłowice          |
| 12.0122 | NZOZ Święta Monika sp. z o.o.  | myszkowski                    |
| 12.0126 | Centrum Leczenia Oparzeń im. dr. Stanisława Sakiela w Siemianowicach Śląskich                                    | m.<br>Siemianowice<br>Śląskie |
| 12.0128 | Centrum Medyczne Silesiana Spółką z Ograniczoną Odpowiedzialnością   | m. Zabrze                     |
| 12.0134 | NZOZ Specjalistyczna Praktyka Chirurgiczna Andrzej Konieczny   | wodziszawski                  |

Tabela 2.2.12: Lista świadczeniodawców

| ID      | Nazwa  | Powiat             |
|---------|--|--------------------|
| 12.0137 | Prywatne Centrum Medyczne Medyk - Centrum Jan Bińczyk  | m. Częstochowa     |
| 12.0140 | Szpital Świętego Łukasza s.a.  | m. Bielsko-Biała   |
| 12.0142 | Primus sp. z o.o.  | będziniński        |
| 12.0145 | SP ZOZ MSWiA w Katowicach im. Sierżanta Grzego   | m. Częstochowa     |
| 12.0153 | H - T. Centrum Medyczne sp. z o.o. s.k.  | m. Tychy           |
| 12.0155 | Miejski ZOZ w Łędzinach  | będziniński        |
| 12.0156 | Medicus Maurycy Jakubiec Urszula Jakubiec s.j.   | żywiecki           |
| 12.0179 | Niepubliczny Specjalistyczny ZOZ - Gabinet Usług Medycznych Trauma - Dent Andrzej Partyka s.k. | pszczyński         |
| 12.0182 | Avimed sp. z o.o.  | m. Katowice        |
| 12.0184 | Pro - Femina Piotr Piech i In. s.j.  | będziniński        |
| 12.0192 | Niepubliczny Specjalistyczny ZOZ Etna  | wodzisławski       |
| 12.0235 | Avimed sp. z o.o.  | m. Bytom           |
| 12.0238 | SP ZOZ w Sławkowie   | będziniński        |
| 12.0246 | Sp Zakład Lecznictwa Ambulatoryjnego w Katowicach Moja Przychodnia                             | m. Katowice        |
| 12.0263 | Porad - Med sp. z o.o.   | m. Świętochłowice  |
| 12.0269 | Paprocany Spółką z Ograniczoną Odpowiedzialnością  | m. Tychy           |
| 12.0274 | Awicenna sp. z o.o.  | m. Tychy           |
| 12.0279 | Fundacja Ochrony Zdrowia Pracowników KwK Julian w Piekarach Śląskich                           | m. Piekary Śląskie |
| 12.0282 | Grażyna Mekle, Henryk Mekle Mekmed s.c. Przychodnia Lekarska NZOZ                              | m. Katowice        |
| 12.0283 | Narczy Wojtowicz   | m. Mysłowice       |
| 12.0287 | Mirosław Daniluk   | m. Świętochłowice  |
| 12.0288 | s.c. Med - Dental Henryka Dasiewicz - Wieczorek, Adam Wieczorek, Michał Wieczorek              | m. Ruda Śląska     |
| 12.0292 | Centrum Medyczne Silesiana Spółką z Ograniczoną Odpowiedzialnością                             | m. Bytom           |
| 12.0305 | NZOZ Praktyka Lakarzy Rodzinnych Słomczyńska   | m. Chorzów         |
| 12.0322 | Roman Elias  | m. Chorzów         |
| 12.0347 | Niepubliczny Specjalistyczny ZOZ Multimed sp. z o.o.   | będziniński        |
| 12.0366 | Danuta Wrońska   | m. Katowice        |
| 12.0371 | Frączyk i Wspólnicy sp. z o.o.   | m. Katowice        |
| 12.0389 | Barbara Malordy - Kryczek  | będziniński        |
| 12.0404 | Sar s.j.   | m. Piekary Śląskie |
| 12.0415 | Centrum Medyczne Szopienice sp. z o.o.   | m. Katowice        |
| 12.0428 | Centermed Katowice 2 sp. z o.o.  | m. Katowice        |
| 12.0430 | Przedsiębiorstwo Wielobranżowe Medina sp. z o.o.   | m. Katowice        |
| 12.0431 | Multimed System sp. z o.o.   | m. Katowice        |
| 12.0443 | Przychodnia Lekarska Szombierki sp. z o.o.   | m. Bytom           |
| 12.0448 | Śląskie Centrum Zdrowia Kobiety sp. z o.o.   | m. Katowice        |
| 12.0457 | Olk - Med sp. z o.o.   | m. Katowice        |
| 12.0462 | Fundacja Unia Bracka   | m. Ruda Śląska     |
| 12.0463 | Fundacja Unia Bracka   | m. Zabrze          |
| 12.0464 | Fundacja Unia Bracka   | m. Mysłowice       |
| 12.0465 | Fundacja Unia Bracka   | m. Katowice        |
| 12.0466 | Fundacja Unia Bracka   | gliwicki           |
| 12.0467 | Fundacja Unia Bracka   | m. Gliwice         |
| 12.0469 | Fundacja Unia Bracka   | m. Sosnowiec       |
| 12.0474 | Szpakmed sp. z o.o.  | m. Ruda Śląska     |
| 12.0479 | Sigma - Bi Jacek Zamłyński s.j.  | m. Bytom           |
| 12.0486 | Vita - Med Bula i Wspólnicy s.j.   | m. Mysłowice       |
| 12.0489 | Zespół Poradni Specjalistycznych nr 1 w Tychach sp. z o.o.                                     | m. Tychy           |

Tabela 2.2.12: Lista świadczeniodawców

| ID      | Nazwa   | Powiat              |
|---------|---|---------------------|
| 12.0497 | Wojskowa Specjalistyczna Przychodnia Lekarska SP ZOZ  | m. Bielsko-Biała    |
| 12.0503 | Obwód Lecznictwa Kolejowego - S. P. Z. O. Z. w Bielsku - Białej   | m. Bielsko-Biała    |
| 12.0513 | ZOZ Medyk sp. z o.o.  | żywiecki            |
| 12.0540 | Witold Kurowski, Roman Matonóg Praktyka Grupowa Lekarzy Podstawowej Opieki Zdrowotnej s.c. Witold Kurowski, Roman Matonóg | żywiecki            |
| 12.0549 | NZOZ Falmed B. Falkowska, J. Falkowski s.j.   | bielski             |
| 12.0550 | Maria Grygierzec  | bielski             |
| 12.0552 | NZOZ Wielospecjalistyczne Centrum Medyczne Euromedica sp. z o.o. Filia nr 1   | m. Bielsko-Biała    |
| 12.0558 | Niepubliczny Wielospecjalistyczny ZOZ Piotr Gruszczyk sp. z o.o.  | cieszyński          |
| 12.0568 | NZOZ Welux sp. z o.o.   | cieszyński          |
| 12.0579 | Iwona Stępień, Bogdan Stępień - Zdrowie s.c.  | cieszyński          |
| 12.0584 | Polimed sp. z o.o.  | bielski             |
| 12.0602 | Krzysztof Nowara  | cieszyński          |
| 12.0638 | Gminny Zespół Ośrodków Zdrowia  | lubliniecki         |
| 12.0640 | SP ZOZ Miejska Przychodnia Rejonowa   | częstochowski       |
| 12.0643 | Gminny Zespół Ośrodków Zdrowia w Poczesnej  | częstochowski       |
| 12.0646 | SP ZOZ Gminny Ośrodek Zdrowia w Poraju  | myszkowski          |
| 12.0650 | Agata Pawełczak   | m. Częstochowa      |
| 12.0655 | Spółka z Ograniczoną Odpowiedzialnością NZOZ Centrum Medyczne Amicus  | m. Częstochowa      |
| 12.0669 | Barbara Kurczych  | częstochowski       |
| 12.0674 | Przychodnia Lekarska Optima E. Zatońska, M. Paczkowska s.j.   | częstochowski       |
| 12.0676 | Krzysztof Nadaj   | częstochowski       |
| 12.0683 | Medar sp. z o.o.  | m. Częstochowa      |
| 12.0685 | NZOZ Medicor Kowalski, Pilarski, Janas s.j.   | myszkowski          |
| 12.0687 | Andrzej Wolański Przychodnia Lekarska Andre - Med   | myszkowski          |
| 12.0697 | Roman Gołębiowski, Małgorzata Gołębiowska s.c. Przychodnia Lekarska Witamina  | częstochowski       |
| 12.0705 | Przychodnia Północ sp. z o.o.   | m. Częstochowa      |
| 12.0709 | Euro - Med Waldemar Tyrek, Małgorzata Tyrek s.j.  | m. Częstochowa      |
| 12.0717 | NZOZ Przychodnia Lekarska Wrzosowiak sp. z o.o.   | m. Częstochowa      |
| 12.0732 | NZOZ Przychodnia Lekarska Lege Artis sp. z o.o.   | m. Częstochowa      |
| 12.0742 | Euro - Medicus Waldemar Tyrek Małgorzata Tyrek s.j.   | m. Częstochowa      |
| 12.0755 | Stanisław Płonka  | raciborski          |
| 12.0768 | Jerzy Olczyk, Aleksandra Gamrot NZOZ Twój lek. s.c.   | raciborski          |
| 12.0775 | Weronika Stefańska  | m. Jastrzębie-Zdrój |
| 12.0793 | Salus sp. z o.o.  | m. Jastrzębie-Zdrój |
| 12.0802 | Centrum Medyczne sp. z o.o.   | m. Rybnik           |
| 12.0811 | Medipoz sp. z o.o.  | rybnicki            |
| 12.0820 | Medikol sp. z o.o.  | m. Rybnik           |
| 12.0833 | NZOZ Centrum E. Hartabus, M. Sobala s.c.  | wodzisławski        |
| 12.0861 | Zakład Lecznictwa Ambulatoryjnego w Sosnowcu  | m. Sosnowiec        |
| 12.0862 | Zakład Lecznictwa Ambulatoryjnego w Zawierciu   | zawierciański       |
| 12.0864 | Olk Poradnie Specjalistyczne w Sosnowcu sp. z o.o.  | m. Sosnowiec        |
| 12.0867 | SP ZOZ Skalmed w Kroczycach   | zawierciański       |
| 12.0883 | Alfa - Med sp. z o.o.   | będziński           |
| 12.0891 | Jarosław Kleszczewski   | zawierciański       |
| 12.0898 | Katarzyna Czerwik, Karol Marcinkowski Alfa s.c.   | zawierciański       |
| 12.0901 | Przedsiębiorstwo Świadczeń Zdrowotnych i Promocji Zdrowia Elvita - Jaworzno III sp. z o.o.                                | m. Jaworzno         |

Tabela 2.2.12: Lista świadczeniodawców

| ID      | Nazwa  | Powiat                        |
|---------|--|-------------------------------|
| 12.0903 | Przedsiębiorstwo Świadczeń Zdrowotnych i Promocji Zdrowia Elvita - Jaworzno III sp. z o.o. | będziński                     |
| 12.0915 | Lidia Małgorzata Maltazar - Czerczak, Aleksandra<br>Jolanta Rodak Polmed s.c.              | będziński                     |
| 12.0919 | Zespół Lecznictwa Otwartego sp. z o.o. w Jaworznie   | m. Jaworzno                   |
| 12.0920 | Medicus sp. z o.o.   | zawierciański                 |
| 12.0924 | Promed sp. z o.o.  | będziński                     |
| 12.0927 | Sante Clinic sp. z o.o. s.k.   | m. Sosnowiec                  |
| 12.0936 | Prinn sp. z o.o.   | m. Dąbrowa<br>Górnicza        |
| 12.0952 | Zbm Zdrowie Maria Sadowska - Wieczorek, Bartosz<br>Wieczorek s.j.                          | m. Bytom                      |
| 12.0956 | Izabella Deńca - Kuziemko  | m. Sosnowiec                  |
| 12.0974 | Obwód Lecznictwa Kolejowego w Gliwicach - Spzoz  | m. Gliwice                    |
| 12.0980 | Corpora - Med Centrum Leczniczo - Rehabilitacyjne sp. z o.o.                               | m. Gliwice                    |
| 12.0982 | Usługi Medyczne Pro - Med sp. z o.o.   | m. Gliwice                    |
| 12.0983 | Centrum Medyczne Eko - prof - Med sp. z o.o.   | tarnogórski                   |
| 12.0985 | NZOZ Centrum Usług Medycznych Aa Remedium<br>Awramienko s.j.                               | gliwicki                      |
| 12.0997 | Centrum Profilaktyki i Lecznictwa Cenpil sp. z o.o.  | m. Gliwice                    |
| 12.1000 | Ośrodek Zdrowia Medyk sp. z o.o.   | m. Gliwice                    |
| 12.1003 | NZOZ Przychodnia Animed sp. z o.o.   | m. Gliwice                    |
| 12.1004 | NZOZ Sośnica - Med sp. z o.o.  | m. Gliwice                    |
| 12.1006 | Przychodnia Sikornik sp. z o.o.  | m. Gliwice                    |
| 12.1007 | NZOZ Przychodnia Eskulap sp. z o.o.  | m. Gliwice                    |
| 12.1009 | Podstawowa Opieka Zdrowotna Oraz Wielospec.<br>Przych. lek. Toszecka sp. z o.o.            | m. Gliwice                    |
| 12.1011 | Zakład Lecznictwa Podstawowego i Specjalistycznego<br>Medicor sp. z o.o.                   | m. Gliwice                    |
| 12.1019 | Usługi Medyczne Śródmieście sp. z o.o.   | tarnogórski                   |
| 12.1021 | Przychodnia Lekarska Mikulczyce sp. z o.o.   | m. Zabrze                     |
| 12.1028 | Artmed sp. z o.o.  | m. Zabrze                     |
| 12.1030 | Olimpionik sp. z o.o.  | m. Zabrze                     |
| 12.1032 | B. Błaszczyńska i E. Kołodziej Spółka Partnerska<br>Lekarzy                                | gliwicki                      |
| 12.1045 | Przychodnia Akademicka w Gliwicach sp. z o.o.  | m. Gliwice                    |
| 12.1047 | Med - Profil NZOZ sp. z o.o.   | gliwicki                      |
| 12.1050 | Opifer sp. z o.o.  | m. Zabrze                     |
| 12.1052 | NZOZ Promed sp. z o.o.   | będziński                     |
| 12.1067 | NZOZ Euromedical Jolanta Białek - Kaleta, Marta<br>Kaleta - Richter s.j.                   | m. Gliwice                    |
| 12.1096 | Zespół Poradni Lekarskich Damar s.j. Alina Dworak,<br>Marek Elias                          | m. Ruda Śląska                |
| 12.1112 | Biodent Przychodnia Specjalistyczna s.c. Anna Sobieraj,<br>Lucjan Sobieraj                 | m.<br>Siemianowice<br>Śląskie |
| 12.1114 | Anna Pióro   | m. Mysłowice                  |
| 12.1122 | Jolanta Gapińska   | m.<br>Siemianowice<br>Śląskie |
| 12.1135 | Specjalistyczne Centrum Medyczne Sad - Med sp. z o.o.                                      | m. Katowice                   |
| 12.1155 | NZOZ Orto - Medic sp. z o.o.   | m. Mysłowice                  |
| 12.1190 | NZOZ Euro - Klinika sp. z o.o.   | m.<br>Siemianowice<br>Śląskie |
| 12.1195 | Mariola Wiatr  | m. Bytom                      |
| 12.1203 | Niepubliczny Specjalistyczny ZOZ Mar - Med sp. z o.o.                                      | pszczyński                    |
| 12.1214 | Ewa - Med Poradnie Specjalistyczne Ewa Gawrońska -<br>s.c.haefer, Tomasz s.c.haefer s.j.   | m. Piekary<br>Śląskie         |
| 12.1237 | Centrum Chirurgii sp. z o.o.   | m.<br>Bielsko-Biała           |
| 12.1259 | Bad - Med s.c. Badowska Joanna, Badowski Zdzisław  | bielski                       |
| 12.1275 | Estederm Estetyka i Dermatologia Centrum<br>Dermatologii Estetycznej i Chirurgii           | m. Tychy                      |

Tabela 2.2.12: Lista świadczeniodawców

| ID      | Nazwa  | Powiat              |
|---------|--|---------------------|
| 12.1280 | Niepubliczny ZOZ Medisan   | bielski             |
| 12.1292 | Indywidualna Praktyka Lekarska lek. Stanisław Kolebac                  | cieszyński          |
| 12.1314 | Optimax - Fenig s.j.   | częstochoowski      |
| 12.1327 | Elżbieta Drewienkiewicz - Suliga                                       | m. Częstochowa      |
| 12.1339 | Włodzimierz Goc  | kłobucki            |
| 12.1342 | Ortmed Centrum Ortopedyczno - Rehabilitacyjne sp. z o.o.               | lubliniecki         |
| 12.1387 | Niepubliczny ZOZ Poradnia Chirurgiczna                                 | wodzisławski        |
| 12.1400 | Multi - Med sp. z o.o.   | m. Żory             |
| 12.1427 | Rot - Med Rottermund s.j.  | m. Jastrzębie-Zdrój |
| 12.1449 | Małgorzata Cop   | będziński           |
| 12.1465 | NZOZ Lumo - Med Piotr Możdżeń, Marek Ludwikowski s.j.                  | m. Dąbrowa          |
| 12.1466 | NZOZ Instytut Zdrowia Centrum Bańkowski Janusz, Pisiewicz Mariusz s.c. | Górnicza            |
| 12.1499 | Kjt sp. z o.o.   | m. Sosnowiec        |
| 12.1501 | NZOZ Santi - Med sp. z o.o.  | tarnogórski         |
| 12.1512 | Izabela Grzesiak - Kania   | tarnogórski         |
| 12.1515 | NZOZ Lekarze Specjaliści Grała Sp. P                                   | tarnogórski         |
| 12.2985 | Specjalistyczno - Diagnostyczny Ośrodek Zdrowia Pawełczak s.j.         | m. Częstochowa      |
| 12.2995 | Medison sp. z o.o.   | m. Katowice         |

Opracowanie DAiS na podstawie danych NFZ

Tabela 2.2.13: Liczba porad w tys. wg świadczeniodawców i grup rozpoznań

| ID      | Dane wg 7 największych podgrup                   |  |                                   |  |   |                                     |  | Nowotwory niezłośliwe razem [tys.] | choroby spoza grupy [tys.] |
|---------|--|--|-----------------------------------|--|---|-------------------------------------|--|------------------------------------|----------------------------|
|         | nowotwory niezłośliwe skóry z przydatkami [tys.] | nowotwory niezłośliwe układu kostno-mięśniowego [tys.] | nowotwory niezłośliwe inne [tys.] | nowotwory niezłośliwe endokrynologiczne [tys.] | nowotwory niezłośliwe układu pokarmowego [tys.] | nowotwory niezłośliwe piersi [tys.] | nowotwory niezłośliwe układu oddechowego, klatki piersiowej i serca [tys.] |                                    |                            |
| 12.0001 | 0,07   | 0,06   | 0,00                              | 0,03   | 0,05  | 0,01                                | 0,00   | 0,24                               | 12,25                      |
| 12.0003 | 0,25   | 0,61   | 0,02                              | 0,01   | 0,09  | 0,00                                | 0,01   | 1,00                               | 9,83                       |
| 12.0004 | 0,55   | 0,24   | 0,32                              | 0,01   | 0,07  | 0,02                                | 0,00   | 1,23                               | 8,33                       |
| 12.0005 | 0,34   | 0,02   | 0,04                              | 0,00   | 0,00  | 0,00                                | 0,00   | 0,40                               | 2,15                       |
| 12.0007 | -  | 0,35   | 0,01                              | 0,00   | 0,07  | 0,01                                | 0,04   | 0,50                               | 2,71                       |
| 12.0008 | 3,46   | 0,53   | 0,01                              | 0,33   | 0,23  | 0,06                                | 0,04   | 4,73                               | 11,08                      |
| 12.0010 | 0,27   | 0,08   | 0,05                              | 0,18   | 0,14  | 0,07                                | 0,02   | 0,82                               | 4,98                       |
| 12.0011 | 0,76   | 0,34   | 0,07                              | 0,01   | 0,08  | 0,01                                | -  | 1,27                               | 10,38                      |
| 12.0012 | 1,14   | 0,19   | 0,02                              | 0,16   | 0,14  | 0,08                                | 0,02   | 1,76                               | 7,36                       |
| 12.0013 | 0,08   | 0,09   | 0,00                              | 0,08   | 0,14  | 0,00                                | 0,00   | 0,41                               | 6,72                       |
| 12.0014 | 0,04   | 0,04   | 0,00                              | 0,02   | 0,01  | 0,00                                | -  | 0,12                               | 3,90                       |
| 12.0015 | 1,15   | 0,38   | 0,00                              | 0,00   | 0,10  | 0,01                                | 0,01   | 1,66                               | 9,54                       |
| 12.0016 | 0,01   | 0,00   | 0,00                              | 0,01   | 0,22  | 0,00                                | 0,00   | 0,26                               | 1,82                       |
| 12.0017 | 0,34   | 0,22   | 0,01                              | 0,00   | 0,04  | 0,02                                | 0,01   | 0,64                               | 3,45                       |
| 12.0018 | 0,28   | 0,02   | 0,19                              | 0,01   | 0,07  | 0,01                                | 0,00   | 0,58                               | 9,41                       |
| 12.0019 | 0,39   | 0,19   | 0,03                              | 0,01   | 0,06  | 0,02                                | 0,01   | 0,71                               | 7,38                       |
| 12.0021 | 0,42   | 0,17   | 0,01                              | 0,01   | 0,10  | 0,00                                | 0,01   | 0,72                               | 3,56                       |
| 12.0023 | 0,80   | 0,08   | 0,52                              | 0,16   | 0,21  | 0,00                                | 0,00   | 1,80                               | 12,10                      |
| 12.0024 | 0,58   | 0,03   | 0,85                              | 6,88   | 0,01  | 0,30                                | 0,00   | 8,65                               | 13,64                      |
| 12.0025 | 0,03   | 0,02   | 0,02                              | 0,16   | 0,09  | 0,01                                | 0,00   | 0,35                               | 3,65                       |
| 12.0026 | 0,08   | 0,06   | 0,18                              | 0,05   | 0,19  | 0,12                                | 0,00   | 0,67                               | 7,22                       |
| 12.0027 | 0,15   | 0,10   | 0,11                              | 0,02   | 0,17  | 0,01                                | 0,00   | 0,56                               | 6,02                       |

Tabela 2.2.13: Liczba porad w tys. wg świadczeniodawców i grup rozpoznań

| ID      | Dane wg 7 największych podgrup                   |  |                                   |  |   |                                     |  | Nowotwory niezłośliwe razem [tys.] | choroby spoza grupy [tys.] |
|---------|--|--|-----------------------------------|--|---|-------------------------------------|--|------------------------------------|----------------------------|
|         | nowotwory niezłośliwe skóry z przydatkami [tys.] | nowotwory niezłośliwe układu kostno-mięśniowego [tys.] | nowotwory niezłośliwe inne [tys.] | nowotwory niezłośliwe endokrynologiczne [tys.] | nowotwory niezłośliwe układu pokarmowego [tys.] | nowotwory niezłośliwe piersi [tys.] | nowotwory niezłośliwe układu oddechowego, klatki piersiowej i serca [tys.] |                                    |                            |
| 12.0028 | 0,03   | 0,37   | 0,01                              | 0,00   | 0,07  | 0,00                                | 0,06   | 0,54                               | 8,50                       |
| 12.0029 | 0,03   | 0,06   | -                                 | 0,05   | 0,01  | 0,01                                | 0,13   | 0,29                               | 2,34                       |
| 12.0030 | 0,30   | 0,14   | 0,94                              | 0,04   | 0,03  | 0,00                                | 0,01   | 1,48                               | 11,10                      |
| 12.0032 | 0,72   | 0,20   | 1,48                              | 0,00   | 0,20  | 0,00                                | 0,00   | 2,61                               | 9,46                       |
| 12.0033 | 0,35   | 0,08   | 0,02                              | 0,00   | 0,05  | 0,00                                | 0,00   | 0,53                               | 3,60                       |
| 12.0034 | 0,26   | 0,02   | 0,45                              | 0,02   | 0,06  | 0,04                                | -  | 0,85                               | 3,76                       |
| 12.0036 | 0,43   | 0,05   | 0,00                              | 0,00   | 0,02  | 0,00                                | 0,00   | 0,50                               | 5,79                       |
| 12.0037 | 0,68   | 0,17   | 0,01                              | 0,07   | 0,08  | 0,00                                | 0,00   | 1,02                               | 9,07                       |
| 12.0038 | 0,26   | 0,05   | 0,04                              | 0,04   | 0,17  | 0,00                                | -  | 0,57                               | 5,47                       |
| 12.0039 | 0,20   | 0,08   | 0,16                              | 0,01   | 0,09  | 0,03                                | 0,00   | 0,57                               | 5,01                       |
| 12.0041 | 0,18   | 0,07   | 0,00                              | 0,00   | 0,02  | 0,02                                | 0,00   | 0,30                               | 4,98                       |
| 12.0042 | 1,21   | 0,03   | 0,02                              | 0,01   | 0,01  | 0,01                                | 0,01   | 1,29                               | 8,19                       |
| 12.0044 | 0,70   | 0,02   | 0,00                              | 0,00   | 0,01  | 0,00                                | -  | 0,76                               | 5,31                       |
| 12.0045 | 0,30   | 0,03   | 0,14                              | 0,01   | 0,01  | 0,01                                | -  | 0,52                               | 9,14                       |
| 12.0048 | 0,82   | 0,08   | 0,02                              | 0,01   | 0,11  | 0,00                                | 0,00   | 1,07                               | 6,80                       |
| 12.0049 | 0,92   | 0,22   | 0,21                              | 0,04   | 0,10  | 0,08                                | 0,01   | 1,62                               | 8,67                       |
| 12.0051 | 0,06   | 0,04   | 0,00                              | 0,02   | 0,10  | 0,01                                | 0,00   | 0,25                               | 3,20                       |
| 12.0054 | 0,13   | 0,02   | 0,01                              | 0,11   | 0,13  | 0,00                                | -  | 0,40                               | 4,50                       |
| 12.0055 | 0,04   | 0,03   | -                                 | 0,01   | 0,00  | 0,04                                | 0,01   | 0,12                               | 3,08                       |
| 12.0056 | 0,12   | 0,06   | 0,13                              | 0,01   | 0,02  | 0,00                                | 0,00   | 0,35                               | 3,82                       |
| 12.0058 | 0,36   | 0,15   | 0,38                              | 1,37   | 0,03  | 0,01                                | -  | 2,31                               | 4,75                       |
| 12.0063 | 0,10   | 0,32   | 0,03                              | 0,01   | 0,01  | 0,00                                | 0,00   | 0,48                               | 5,06                       |
| 12.0065 | 0,56   | 0,22   | 0,05                              | 0,00   | 0,13  | 0,01                                | 0,00   | 0,99                               | 4,25                       |
| 12.0066 | 0,46   | 0,02   | -                                 | 0,00   | -   | -                                   | -  | 0,48                               | 0,50                       |
| 12.0070 | 1,02   | 0,24   | 0,12                              | 0,19   | 0,06  | 0,05                                | 0,01   | 1,70                               | 7,34                       |
| 12.0075 | 0,46   | 0,00   | -                                 | -  | -   | -                                   | -  | 0,46                               | 0,16                       |
| 12.0076 | 0,45   | 0,11   | 0,03                              | 0,03   | 0,02  | 0,05                                | -  | 0,69                               | 3,80                       |
| 12.0090 | 0,22   | 0,11   | -                                 | -  | -   | -                                   | -  | 0,33                               | 2,52                       |
| 12.0097 | 2,00   | 0,54   | 0,08                              | 0,25   | 0,04  | 0,00                                | 0,01   | 2,94                               | 8,08                       |
| 12.0098 | 1,83   | 0,02   | 0,06                              | 0,01   | 0,02  | 0,01                                | 0,01   | 1,95                               | 5,85                       |
| 12.0100 | 0,15   | 0,03   | -                                 | -  | 0,00  | 0,00                                | -  | 0,18                               | 0,78                       |
| 12.0109 | 0,49   | 0,06   | 0,00                              | -  | 0,01  | -                                   | 0,00   | 0,56                               | 1,45                       |
| 12.0112 | 0,14   | 0,02   | -                                 | 0,00   | -   | 0,03                                | -  | 0,18                               | 1,89                       |
| 12.0113 | 0,03   | 0,22   | -                                 | -  | 0,01  | 0,00                                | 0,01   | 0,26                               | 1,07                       |
| 12.0116 | 0,27   | 0,58   | -                                 | 0,01   | 0,01  | -                                   | 0,00   | 0,87                               | 2,36                       |
| 12.0118 | 0,09   | 0,02   | 0,36                              | -  | 0,04  | 0,00                                | -  | 0,51                               | 2,94                       |
| 12.0122 | 0,15   | 0,00   | -                                 | -  | 0,00  | 0,00                                | -  | 0,16                               | 0,81                       |
| 12.0126 | 0,32   | 0,07   | 0,00                              | -  | -   | -                                   | -  | 0,40                               | 4,95                       |
| 12.0128 | 1,05   | 0,26   | 0,09                              | -  | 0,00  | 0,01                                | 0,01   | 1,43                               | 1,23                       |
| 12.0134 | 0,71   | 0,20   | 0,00                              | 0,00   | 0,01  | 0,00                                | -  | 0,93                               | 7,76                       |
| 12.0137 | 0,12   | 0,00   | 0,01                              | -  | -   | 0,01                                | -  | 0,14                               | 0,98                       |
| 12.0140 | 0,13   | 0,00   | 0,00                              | 0,00   | -   | 0,00                                | -  | 0,14                               | 1,09                       |
| 12.0142 | 0,20   | 0,05   | 0,01                              | -  | -   | 0,00                                | -  | 0,26                               | 1,95                       |
| 12.0145 | 0,23   | 0,06   | 0,07                              | 0,03   | 0,04  | 0,00                                | 0,00   | 0,44                               | 0,65                       |
| 12.0153 | 0,15   | 0,01   | 0,00                              | 0,00   | 0,00  | 0,00                                | -  | 0,16                               | 1,21                       |
| 12.0155 | 1,12   | 0,20   | 0,02                              | 0,00   | 0,02  | -                                   | 0,00   | 1,37                               | 7,03                       |
| 12.0156 | 0,89   | 0,57   | 0,02                              | 0,00   | 0,02  | 0,02                                | 0,05   | 1,58                               | 5,72                       |
| 12.0179 | 0,24   | 0,08   | 0,00                              | 0,02   | 0,00  | 0,01                                | -  | 0,34                               | 0,55                       |
| 12.0182 | 0,01   | -  | 0,00                              | 0,00   | 0,00  | 0,00                                | -  | 0,02                               | 0,70                       |
| 12.0184 | 0,02   | 0,06   | 0,00                              | 0,00   | 0,00  | -                                   | -  | 0,09                               | 0,52                       |
| 12.0192 | 0,49   | 0,17   | -                                 | 0,00   | 0,00  | 0,01                                | -  | 0,67                               | 3,77                       |
| 12.0235 | 0,67   | 0,12   | -                                 | 0,27   | 0,04  | -                                   | 0,00   | 1,10                               | 2,04                       |
| 12.0238 | 0,23   | 0,07   | 0,01                              | 0,00   | 0,01  | 0,01                                | 0,00   | 0,33                               | 1,40                       |

Tabela 2.2.13: Liczba porad w tys. wg świadczeniodawców i grup rozpoznań

| ID      | Dane wg 7 największych podgrup                   |  |                                   |  |   |                                     |  | Nowotwory niezłośliwe razem [tys.] | choroby spoza grupy [tys.] |
|---------|--|--|-----------------------------------|--|---|-------------------------------------|--|------------------------------------|----------------------------|
|         | nowotwory niezłośliwe skóry z przydatkami [tys.] | nowotwory niezłośliwe układu kostno-mięśniowego [tys.] | nowotwory niezłośliwe inne [tys.] | nowotwory niezłośliwe endokrynologiczne [tys.] | nowotwory niezłośliwe układu pokarmowego [tys.] | nowotwory niezłośliwe piersi [tys.] | nowotwory niezłośliwe układu oddechowego, klatki piersiowej i serca [tys.] |                                    |                            |
| 12.0246 | 1,50   | 0,07   | 0,03                              | 0,02   | 0,02  | 0,00                                | -  | 1,65                               | 6,65                       |
| 12.0263 | 0,01   | -  | -                                 | 0,17   | -   | 0,00                                | -  | 0,18                               | 0,61                       |
| 12.0269 | 1,25   | 0,05   | 0,02                              | 0,00   | 0,01  | 0,00                                | -  | 1,35                               | 2,94                       |
| 12.0274 | 1,43   | 0,10   | -                                 | 0,28   | -   | 0,00                                | -  | 1,81                               | 1,21                       |
| 12.0279 | 0,06   | 0,02   | -                                 | 0,01   | 0,03  | -                                   | -  | 0,12                               | 0,98                       |
| 12.0282 | 0,70   | 0,06   | 0,00                              | 0,00   | 0,01  | 0,00                                | 0,00   | 0,78                               | 0,99                       |
| 12.0283 | 0,53   | 0,06   | -                                 | -  | -   | 0,02                                | 0,00   | 0,61                               | 1,64                       |
| 12.0287 | 0,07   | 0,00   | 0,12                              | -  | 0,00  | 0,00                                | -  | 0,20                               | 1,04                       |
| 12.0288 | 0,44   | 0,11   | 0,26                              | 0,00   | 0,00  | 0,01                                | -  | 0,83                               | 1,37                       |
| 12.0292 | 0,23   | 0,13   | 0,08                              | 0,00   | 0,00  | 0,01                                | 0,01   | 0,46                               | 0,81                       |
| 12.0305 | 0,01   | 0,01   | 0,00                              | 0,00   | 0,01  | -                                   | 0,00   | 0,04                               | 1,27                       |
| 12.0322 | 0,04   | 0,01   | -                                 | 0,16   | 0,00  | 0,01                                | -  | 0,23                               | 1,56                       |
| 12.0347 | 0,79   | 0,22   | 0,00                              | 0,00   | 0,01  | 0,01                                | -  | 1,03                               | 1,85                       |
| 12.0366 | 0,24   | 0,03   | -                                 | 0,00   | -   | 0,01                                | 0,00   | 0,29                               | 0,64                       |
| 12.0371 | -  | -  | -                                 | 0,00   | -   | -                                   | -  | 0,00                               | 0,39                       |
| 12.0389 | 0,17   | 0,13   | 0,04                              | 0,02   | 0,02  | 0,00                                | 0,01   | 0,39                               | 2,83                       |
| 12.0404 | 0,13   | -  | -                                 | 0,00   | 0,01  | 0,01                                | -  | 0,15                               | 0,18                       |
| 12.0415 | 0,02   | 0,03   | 0,01                              | -  | 0,02  | 0,00                                | -  | 0,08                               | 1,67                       |
| 12.0428 | 0,54   | 0,00   | -                                 | -  | -   | -                                   | -  | 0,54                               | 0,95                       |
| 12.0430 | 0,31   | 0,01   | 0,00                              | -  | 0,00  | -                                   | 0,00   | 0,32                               | 0,72                       |
| 12.0431 | 0,14   | -  | 0,01                              | 0,00   | 0,00  | -                                   | -  | 0,16                               | 1,20                       |
| 12.0443 | 0,02   | -  | 0,00                              | 0,35   | -   | 0,00                                | -  | 0,37                               | 0,18                       |
| 12.0448 | 0,36   | 0,03   | 0,04                              | 0,07   | 0,01  | 0,00                                | 0,00   | 0,51                               | 1,24                       |
| 12.0457 | 0,50   | 0,00   | -                                 | -  | 0,02  | -                                   | -  | 0,52                               | 0,60                       |
| 12.0462 | 2,56   | 0,26   | 0,04                              | 0,01   | 0,06  | 0,01                                | 0,00   | 2,95                               | 15,29                      |
| 12.0463 | 0,22   | 0,07   | 0,11                              | 0,00   | 0,01  | -                                   | 0,00   | 0,42                               | 3,21                       |
| 12.0464 | 0,08   | 0,55   | 0,01                              | 0,01   | 0,02  | 0,00                                | -  | 0,67                               | 5,54                       |
| 12.0465 | 0,28   | 0,14   | 0,03                              | -  | 0,06  | 0,00                                | -  | 0,51                               | 5,71                       |
| 12.0466 | 0,82   | 0,29   | 0,01                              | 0,00   | 0,00  | -                                   | -  | 1,13                               | 3,80                       |
| 12.0467 | 0,39   | 0,20   | 0,00                              | 0,00   | 0,00  | 0,00                                | 0,00   | 0,59                               | 4,02                       |
| 12.0469 | 1,41   | 0,02   | 0,23                              | 0,00   | 0,01  | -                                   | -  | 1,67                               | 3,69                       |
| 12.0474 | 0,20   | 0,01   | 0,09                              | 0,00   | 0,00  | 0,00                                | -  | 0,30                               | 0,55                       |
| 12.0479 | 1,14   | 0,06   | 0,06                              | 1,82   | -   | 0,05                                | -  | 3,13                               | 3,84                       |
| 12.0486 | 0,12   | 0,04   | -                                 | -  | -   | -                                   | -  | 0,17                               | 0,81                       |
| 12.0489 | 0,92   | 0,19   | 0,37                              | 0,07   | 0,08  | 0,01                                | 0,00   | 1,65                               | 8,72                       |
| 12.0497 | 0,31   | 0,02   | 0,00                              | 0,00   | -   | -                                   | -  | 0,34                               | 0,70                       |
| 12.0503 | 0,28   | 0,09   | 0,00                              | -  | 0,00  | 0,00                                | -  | 0,38                               | 1,78                       |
| 12.0513 | 1,11   | 0,41   | -                                 | 0,01   | 0,02  | 0,00                                | 0,00   | 1,57                               | 19,44                      |
| 12.0540 | 0,18   | 0,16   | 0,01                              | -  | 0,03  | -                                   | 0,00   | 0,39                               | 5,43                       |
| 12.0549 | 0,21   | 0,04   | 0,00                              | -  | -   | -                                   | -  | 0,25                               | 1,77                       |
| 12.0550 | 0,00   | 0,01   | -                                 | -  | 0,00  | -                                   | -  | 0,01                               | 1,12                       |
| 12.0552 | 0,01   | 0,01   | 0,01                              | 0,04   | -   | 0,00                                | -  | 0,07                               | 0,40                       |
| 12.0558 | 0,03   | 0,00   | -                                 | 0,00   | -   | -                                   | -  | 0,03                               | 0,51                       |
| 12.0568 | 0,01   | 0,06   | -                                 | -  | -   | -                                   | -  | 0,06                               | 0,76                       |
| 12.0579 | 0,15   | 0,08   | -                                 | -  | 0,00  | -                                   | 0,02   | 0,26                               | 1,81                       |
| 12.0584 | 0,01   | 0,03   | -                                 | -  | 0,01  | 0,01                                | 0,00   | 0,05                               | 2,48                       |
| 12.0602 | 0,68   | 0,07   | -                                 | 0,00   | 0,00  | -                                   | 0,00   | 0,75                               | 1,49                       |
| 12.0640 | 0,05   | 0,00   | -                                 | -  | 0,00  | 0,00                                | -  | 0,06                               | 0,52                       |
| 12.0643 | 0,01   | 0,00   | 0,18                              | 0,00   | 0,00  | -                                   | -  | 0,20                               | 1,75                       |
| 12.0646 | 0,25   | 0,00   | -                                 | 0,00   | 0,00  | -                                   | -  | 0,25                               | 0,63                       |
| 12.0650 | 0,40   | 0,05   | -                                 | -  | -   | -                                   | -  | 0,44                               | 1,77                       |
| 12.0655 | 0,43   | 0,05   | 0,00                              | 0,00   | 0,00  | -                                   | 0,00   | 0,49                               | 7,38                       |
| 12.0669 | 0,00   | 0,01   | -                                 | -  | 0,00  | 0,00                                | -  | 0,02                               | 1,24                       |

Tabela 2.2.13: Liczba porad w tys. wg świadczeniodawców i grup rozpoznań

| ID      | Dane wg 7 największych podgrup                   |  |                                   |  |   |                                     |  | Nowotwory niezłośliwe razem [tys.] | choroby spoza grupy [tys.] |
|---------|--|--|-----------------------------------|--|---|-------------------------------------|--|------------------------------------|----------------------------|
|         | nowotwory niezłośliwe skóry z przydatkami [tys.] | nowotwory niezłośliwe układu kostno-mięśniowego [tys.] | nowotwory niezłośliwe inne [tys.] | nowotwory niezłośliwe endokrynologiczne [tys.] | nowotwory niezłośliwe układu pokarmowego [tys.] | nowotwory niezłośliwe piersi [tys.] | nowotwory niezłośliwe układu oddechowego, klatki piersiowej i serca [tys.] |                                    |                            |
| 12.0674 | 0,19   | 0,03   | 0,00                              | -  | 0,01  | -                                   | 0,00   | 0,24                               | 3,48                       |
| 12.0676 | 0,10   | 0,01   | 0,05                              | 0,01   | -   | 0,00                                | -  | 0,17                               | 1,83                       |
| 12.0683 | 0,22   | 0,56   | 0,00                              | 0,00   | 0,01  | -                                   | 0,00   | 0,79                               | 1,31                       |
| 12.0685 | 0,26   | 0,01   | 0,00                              | 0,00   | 0,01  | -                                   | -  | 0,28                               | 1,36                       |
| 12.0687 | -  | 0,17   | -                                 | 0,00   | -   | -                                   | -  | 0,18                               | 0,67                       |
| 12.0697 | -  | -  | 0,18                              | 0,01   | 0,00  | -                                   | -  | 0,20                               | 1,30                       |
| 12.0705 | 0,00   | 0,28   | -                                 | 0,00   | 0,00  | 0,00                                | -  | 0,28                               | 1,18                       |
| 12.0709 | 0,21   | 0,04   | 0,00                              | 0,00   | 0,02  | 0,02                                | -  | 0,29                               | 2,03                       |
| 12.0717 | -  | 0,03   | 0,01                              | 0,00   | 0,01  | -                                   | 0,00   | 0,05                               | 3,43                       |
| 12.0732 | 0,03   | 0,09   | 0,02                              | 0,01   | 0,01  | -                                   | -  | 0,15                               | 0,84                       |
| 12.0742 | 0,14   | 0,03   | 0,00                              | 0,00   | 0,01  | 0,01                                | 0,00   | 0,19                               | 2,00                       |
| 12.0755 | 0,59   | 0,16   | 0,01                              | 0,03   | 0,01  | -                                   | -  | 0,80                               | 3,71                       |
| 12.0768 | 0,49   | 0,05   | 0,07                              | 0,01   | 0,00  | -                                   | -  | 0,63                               | 1,46                       |
| 12.0775 | 0,07   | 0,06   | 0,00                              | -  | 0,03  | -                                   | -  | 0,16                               | 2,78                       |
| 12.0793 | 0,31   | 0,18   | 0,01                              | 0,01   | 0,01  | 0,00                                | -  | 0,53                               | 7,34                       |
| 12.0802 | 1,61   | 0,44   | 0,00                              | 0,00   | 0,02  | 0,01                                | 0,33   | 2,42                               | 8,29                       |
| 12.0811 | 0,32   | 0,13   | -                                 | 0,00   | -   | 0,00                                | -  | 0,45                               | 2,89                       |
| 12.0820 | 0,61   | 0,04   | 0,00                              | -  | 0,00  | 0,00                                | -  | 0,66                               | 1,82                       |
| 12.0833 | 0,13   | 0,04   | 0,00                              | -  | 0,01  | -                                   | -  | 0,19                               | 2,09                       |
| 12.0861 | 1,19   | 0,35   | 0,01                              | 0,00   | 0,00  | 0,01                                | 0,02   | 1,59                               | 10,42                      |
| 12.0862 | 1,76   | 0,83   | 0,27                              | 0,02   | 0,04  | 0,01                                | 0,00   | 2,94                               | 13,47                      |
| 12.0864 | 0,25   | 0,01   | 0,03                              | 0,00   | 0,00  | 0,02                                | 0,00   | 0,32                               | 1,59                       |
| 12.0867 | 0,16   | 0,01   | -                                 | -  | 0,00  | -                                   | -  | 0,17                               | 0,82                       |
| 12.0883 | 0,31   | 0,02   | 0,00                              | -  | -   | 0,00                                | -  | 0,34                               | 0,56                       |
| 12.0891 | 0,12   | 0,00   | -                                 | -  | 0,00  | 0,00                                | 0,00   | 0,13                               | 0,53                       |
| 12.0898 | 0,39   | 0,00   | 0,00                              | 0,00   | 0,00  | -                                   | 0,00   | 0,40                               | 1,00                       |
| 12.0901 | 1,59   | 0,80   | 0,11                              | 0,04   | 0,04  | 0,00                                | 0,00   | 2,59                               | 6,33                       |
| 12.0903 | 0,18   | 0,08   | 0,20                              | 0,00   | 0,01  | -                                   | -  | 0,47                               | 0,73                       |
| 12.0915 | -  | 0,00   | 0,10                              | -  | -   | -                                   | -  | 0,11                               | 1,16                       |
| 12.0919 | 1,42   | 0,14   | 0,00                              | 0,02   | 0,01  | -                                   | 0,09   | 1,67                               | 3,80                       |
| 12.0920 | 0,15   | 0,02   | 0,00                              | -  | 0,00  | 0,00                                | -  | 0,17                               | 1,06                       |
| 12.0924 | 0,18   | 0,00   | 0,10                              | -  | 0,00  | -                                   | -  | 0,28                               | 0,61                       |
| 12.0927 | 1,90   | 0,17   | 0,01                              | 0,00   | 0,01  | 0,01                                | 0,00   | 2,10                               | 1,49                       |
| 12.0936 | 3,17   | 0,31   | 0,51                              | 0,00   | 0,02  | 0,01                                | 0,00   | 4,04                               | 11,19                      |
| 12.0952 | 0,21   | 0,05   | 0,03                              | 0,00   | 0,01  | 0,00                                | -  | 0,30                               | 0,24                       |
| 12.0956 | 0,25   | 0,05   | 0,00                              | 0,00   | -   | -                                   | -  | 0,30                               | 0,58                       |
| 12.0974 | 0,15   | 0,02   | 1,02                              | 0,00   | 0,03  | -                                   | -  | 1,23                               | 7,68                       |
| 12.0980 | 0,41   | -  | 0,02                              | -  | 0,01  | -                                   | -  | 0,44                               | 6,06                       |
| 12.0982 | 0,13   | 0,09   | 0,03                              | 0,00   | 0,01  | 0,01                                | -  | 0,27                               | 1,66                       |
| 12.0983 | 0,35   | 0,18   | 0,00                              | 0,00   | 0,04  | 0,00                                | -  | 0,58                               | 1,39                       |
| 12.0985 | 0,32   | 0,18   | 0,04                              | 0,00   | 0,01  | -                                   | -  | 0,55                               | 2,10                       |
| 12.1000 | 1,41   | 0,10   | 0,18                              | 0,00   | 0,01  | 0,00                                | -  | 1,71                               | 3,77                       |
| 12.1003 | 0,36   | 0,06   | 0,00                              | -  | 0,01  | 0,00                                | -  | 0,44                               | 3,57                       |
| 12.1004 | 0,02   | 0,02   | 0,58                              | 0,00   | 0,01  | -                                   | 0,00   | 0,64                               | 3,02                       |
| 12.1006 | 1,23   | 0,01   | 0,01                              | 0,01   | 0,05  | 0,02                                | 0,01   | 1,34                               | 9,87                       |
| 12.1007 | 0,50   | 0,01   | 0,01                              | 0,00   | 0,01  | -                                   | -  | 0,53                               | 2,80                       |
| 12.1009 | 0,09   | 0,22   | 0,28                              | -  | 0,05  | 0,00                                | -  | 0,64                               | 6,53                       |
| 12.1011 | 0,02   | 0,00   | 0,00                              | 0,00   | 0,00  | 0,01                                | -  | 0,04                               | 5,21                       |
| 12.1019 | 0,53   | 0,96   | 0,00                              | 0,00   | 0,00  | 0,01                                | -  | 1,51                               | 5,01                       |
| 12.1021 | 0,40   | 0,02   | 0,55                              | 0,00   | 0,02  | 0,00                                | -  | 1,01                               | 2,85                       |
| 12.1028 | 0,41   | 0,11   | 0,08                              | 0,02   | 0,00  | 0,02                                | -  | 0,65                               | 6,90                       |
| 12.1030 | 0,41   | 0,08   | 0,11                              | -  | -   | 0,00                                | -  | 0,61                               | 1,53                       |
| 12.1032 | 0,06   | 0,03   | 0,00                              | 0,00   | -   | -                                   | -  | 0,09                               | 4,44                       |



**Tabela 2.2.13:** Liczba porad w tys. wg świadczeniodawców i grup rozpoznań

| ID          | Dane wg 7 największych podgrup                   |  |                                   |  |   |                                     |  | Nowotwory niezłośliwe razem [tys.] | choroby spoza grupy [tys.] |
|-------------|--|--|-----------------------------------|--|---|-------------------------------------|--|------------------------------------|----------------------------|
|             | nowotwory niezłośliwe skóry z przydatkami [tys.] | nowotwory niezłośliwe układu kostno-mięśniowego [tys.] | nowotwory niezłośliwe inne [tys.] | nowotwory niezłośliwe endokrynologiczne [tys.] | nowotwory niezłośliwe układu pokarmowego [tys.] | nowotwory niezłośliwe piersi [tys.] | nowotwory niezłośliwe układu oddechowego, klatki piersiowej i serca [tys.] |                                    |                            |
| 12.1045     | 0,28   | 0,08   | 0,00                              | 0,00   | 0,01  | -                                   | -  | 0,38                               | 1,38                       |
| 12.1047     | 0,32   | 0,00   | 0,19                              | -  | 0,02  | -                                   | -  | 0,53                               | 1,47                       |
| 12.1050     | 0,04   | -  | 0,00                              | 0,04   | 0,00  | -                                   | -  | 0,09                               | 2,29                       |
| 12.1052     | 0,25   | 0,02   | 0,00                              | 0,00   | 0,00  | 0,00                                | 0,00   | 0,28                               | 0,54                       |
| 12.1067     | 0,01   | 0,02   | 0,00                              | 0,00   | -   | -                                   | -  | 0,04                               | 1,06                       |
| 12.1096     | 0,41   | 0,07   | 0,00                              | 0,00   | -   | -                                   | -  | 0,48                               | 1,92                       |
| 12.1112     | 0,12   | 0,02   | 0,00                              | 0,00   | 0,00  | 0,00                                | -  | 0,14                               | 0,21                       |
| 12.1114     | 0,41   | 0,00   | -                                 | -  | -   | -                                   | -  | 0,42                               | 0,23                       |
| 12.1122     | 0,17   | 0,00   | -                                 | -  | -   | -                                   | -  | 0,17                               | 0,62                       |
| 12.1135     | 0,38   | 0,01   | -                                 | -  | 0,01  | -                                   | 0,00   | 0,40                               | 0,32                       |
| 12.1155     | 1,09   | 0,04   | -                                 | 0,00   | 0,00  | -                                   | -  | 1,13                               | 3,59                       |
| 12.1190     | 0,02   | 0,01   | 0,00                              | 0,03   | 0,02  | 0,01                                | -  | 0,09                               | 0,81                       |
| 12.1195     | 0,11   | 0,01   | 0,00                              | 0,23   | -   | 0,00                                | -  | 0,36                               | 1,01                       |
| 12.1203     | 0,41   | 0,19   | 0,01                              | 0,00   | 0,00  | -                                   | -  | 0,61                               | 2,39                       |
| 12.1214     | 0,02   | 0,00   | -                                 | 0,00   | -   | -                                   | -  | 0,03                               | 0,12                       |
| 12.1237     | 1,73   | 0,17   | 0,00                              | -  | 0,00  | 0,00                                | 0,00   | 1,92                               | 13,66                      |
| 12.1259     | 0,34   | 0,07   | -                                 | 0,00   | 0,00  | -                                   | 0,02   | 0,43                               | 15,43                      |
| 12.1275     | 0,24   | 0,01   | 0,02                              | 0,00   | 0,00  | 0,36                                | -  | 0,63                               | 1,13                       |
| 12.1280     | 0,32   | 0,12   | -                                 | 0,01   | 0,00  | -                                   | 0,01   | 0,47                               | 1,60                       |
| 12.1292     | 0,02   | -  | -                                 | 0,01   | -   | -                                   | 0,00   | 0,04                               | 6,22                       |
| 12.1314     | 0,03   | 0,01   | 0,21                              | 0,00   | 0,00  | -                                   | 0,00   | 0,26                               | 0,82                       |
| 12.1327     | 0,45   | 0,03   | -                                 | -  | -   | -                                   | -  | 0,48                               | 0,21                       |
| 12.1339     | 0,14   | 0,07   | 0,01                              | 0,01   | 0,01  | 0,01                                | 0,00   | 0,26                               | 6,85                       |
| 12.1342     | 0,29   | 0,07   | 0,30                              | 0,00   | 0,01  | -                                   | 0,00   | 0,68                               | 2,67                       |
| 12.1387     | 1,30   | 0,04   | -                                 | 0,01   | 0,01  | 0,00                                | 0,00   | 1,35                               | 10,47                      |
| 12.1400     | 1,34   | 0,82   | 0,02                              | 0,01   | 0,01  | 0,00                                | -  | 2,21                               | 21,62                      |
| 12.1427     | 0,48   | 0,08   | 0,00                              | 0,00   | 0,00  | 0,00                                | 0,00   | 0,58                               | 3,70                       |
| 12.1449     | 0,14   | 0,01   | -                                 | -  | 0,00  | -                                   | 0,00   | 0,15                               | 0,35                       |
| 12.1465     | 0,03   | 0,00   | 0,00                              | 0,01   | 0,00  | -                                   | -  | 0,04                               | 1,77                       |
| 12.1466     | 0,47   | 0,01   | 0,61                              | -  | 0,01  | -                                   | -  | 1,10                               | 0,42                       |
| 12.1499     | 0,16   | -  | -                                 | 0,46   | -   | 0,02                                | -  | 0,64                               | 1,19                       |
| 12.1501     | 1,09   | 0,22   | 0,04                              | -  | 0,00  | 0,01                                | -  | 1,36                               | 0,57                       |
| 12.1512     | 1,38   | 0,00   | 0,00                              | 0,35   | 0,09  | 0,01                                | -  | 1,83                               | 2,75                       |
| 12.1515     | 0,48   | 0,01   | 0,01                              | 0,00   | 0,00  | -                                   | -  | 0,50                               | 1,09                       |
| 12.2985     | 0,24   | 0,02   | -                                 | -  | -   | -                                   | -  | 0,26                               | 0,84                       |
| 12.2995     | 0,78   | 0,07   | 0,01                              | 0,00   | 0,01  | 0,01                                | 0,01   | 0,89                               | 5,49                       |
| <b>Woj.</b> | <b>96,82</b>                                     | <b>23,80</b>   | <b>15,38</b>                      | <b>15,35</b>                                   | <b>5,42</b>                                     | <b>2,07</b>                         | <b>1,13</b>  | <b>160,68</b>                      | <b>811,65</b>              |

Opracowanie DAiS na podstawie danych NFZ

Największy świadczeniodawca w województwie sprawozdał 23,8 tys. porad dla 8,4 tys. pacjentów (por. Tabela 2.2.14). Tym samym liczba porad na pacjenta u tego świadczeniodawcy wyniosła 2,8. Sumaryczny odsetek porad W11 i W21 wyniósł w województwie 50,4%. 121 świadczeniodawców charakteryzowało się wyższą wartością tego wskaźnika, niż wartość wojewódzka.

Tabela 2.2.14: Porady według świadczeniodawców i kategorii

| ID      | Liczba porad [tys.] | Liczba pacjentów [tys.] | Liczba porad na pacj. | Porady zachowaw. w woj. [%] | Porady W11 w zachowaw. w woj. [%] | Porady W21 w zachowaw. w woj. [%] | Porady zabieg. w woj [%] | Porady KAOS. w woj. [%] | Porady ASDK. w woj. [%] | Porady odrębne w woj. [%] |
|---------|---------------------|-------------------------|-----------------------|-----------------------------|-----------------------------------|-----------------------------------|--------------------------|-------------------------|-------------------------|---------------------------|
| 12.0001 | 12,49               | 5,57                    | 2,24                  | 69,39                       | 54,52                             | -                                 | 30,43                    | 0,11                    | -                       | -                         |
| 12.0003 | 10,83               | 4,62                    | 2,35                  | 68,76                       | 62,16                             | -                                 | 31,22                    | 0,01                    | -                       | -                         |
| 12.0004 | 9,56                | 3,41                    | 2,80                  | 70,55                       | 54,09                             | -                                 | 28,67                    | 0,42                    | -                       | -                         |
| 12.0005 | 2,55                | 1,31                    | 1,94                  | 69,61                       | 48,80                             | -                                 | 30,39                    | -                       | -                       | -                         |
| 12.0007 | 3,21                | 0,89                    | 3,62                  | 35,94                       | 29,24                             | -                                 | 62,32                    | 0,97                    | -                       | -                         |
| 12.0008 | 15,81               | 5,59                    | 2,83                  | 62,46                       | 47,20                             | -                                 | 36,43                    | 0,73                    | -                       | -                         |
| 12.0010 | 5,80                | 1,84                    | 3,16                  | 69,67                       | 45,70                             | -                                 | 27,62                    | 1,50                    | -                       | -                         |
| 12.0011 | 11,64               | 5,00                    | 2,33                  | 71,69                       | 55,01                             | -                                 | 28,22                    | 0,08                    | -                       | -                         |
| 12.0012 | 9,12                | 3,59                    | 2,54                  | 84,85                       | 71,75                             | -                                 | 14,39                    | 0,42                    | -                       | -                         |
| 12.0013 | 7,13                | 2,22                    | 3,21                  | 72,26                       | 35,87                             | -                                 | 26,14                    | 0,88                    | -                       | -                         |
| 12.0014 | 4,01                | 1,28                    | 3,14                  | 62,45                       | 51,16                             | -                                 | 37,43                    | 0,07                    | -                       | -                         |
| 12.0015 | 11,20               | 3,68                    | 3,04                  | 69,19                       | 57,57                             | -                                 | 30,81                    | -                       | -                       | -                         |
| 12.0016 | 2,08                | 1,15                    | 1,82                  | 96,49                       | 85,06                             | -                                 | 3,41                     | 0,05                    | -                       | -                         |
| 12.0017 | 4,09                | 1,35                    | 3,02                  | 69,20                       | 39,30                             | -                                 | 30,27                    | 0,12                    | -                       | -                         |
| 12.0018 | 9,99                | 3,54                    | 2,82                  | 60,96                       | 37,19                             | -                                 | 38,37                    | 0,38                    | -                       | -                         |
| 12.0019 | 8,10                | 3,39                    | 2,39                  | 69,94                       | 54,70                             | -                                 | 29,94                    | 0,07                    | -                       | -                         |
| 12.0021 | 4,28                | 2,09                    | 2,05                  | 78,48                       | 61,25                             | -                                 | 21,52                    | -                       | -                       | -                         |
| 12.0023 | 13,91               | 4,46                    | 3,11                  | 71,25                       | 59,55                             | -                                 | 27,68                    | 0,60                    | -                       | -                         |
| 12.0024 | 22,29               | 8,79                    | 2,54                  | 68,87                       | 36,01                             | -                                 | 31,00                    | 0,06                    | -                       | -                         |
| 12.0025 | 3,99                | 1,84                    | 2,16                  | 98,12                       | 72,13                             | -                                 | 1,88                     | -                       | -                       | -                         |
| 12.0026 | 7,89                | 3,17                    | 2,49                  | 69,76                       | 32,13                             | -                                 | 29,60                    | 0,35                    | -                       | -                         |
| 12.0027 | 6,58                | 2,48                    | 2,65                  | 64,75                       | 45,66                             | -                                 | 35,25                    | -                       | -                       | -                         |
| 12.0028 | 9,04                | 1,98                    | 4,56                  | 25,86                       | 19,48                             | -                                 | 74,14                    | -                       | -                       | -                         |
| 12.0029 | 2,64                | 1,17                    | 2,25                  | 81,60                       | 59,98                             | -                                 | 18,40                    | -                       | -                       | -                         |
| 12.0030 | 12,58               | 3,56                    | 3,53                  | 59,29                       | 55,93                             | -                                 | 40,71                    | -                       | -                       | -                         |
| 12.0032 | 12,07               | 3,46                    | 3,49                  | 49,57                       | 45,65                             | -                                 | 49,26                    | -                       | -                       | -                         |
| 12.0033 | 4,13                | 1,54                    | 2,69                  | 64,23                       | 48,45                             | -                                 | 35,70                    | 0,02                    | -                       | -                         |
| 12.0034 | 4,61                | 1,49                    | 3,10                  | 64,48                       | 41,70                             | -                                 | 33,85                    | 0,85                    | -                       | -                         |
| 12.0036 | 6,30                | 2,60                    | 2,42                  | 40,80                       | 32,06                             | -                                 | 59,20                    | -                       | -                       | -                         |
| 12.0037 | 10,09               | 4,33                    | 2,33                  | 69,32                       | 61,78                             | -                                 | 30,57                    | 0,07                    | -                       | -                         |
| 12.0038 | 6,04                | 1,82                    | 3,31                  | 63,47                       | 47,79                             | -                                 | 36,53                    | -                       | -                       | -                         |
| 12.0039 | 5,58                | 2,08                    | 2,68                  | 73,21                       | 54,71                             | -                                 | 25,18                    | 0,82                    | -                       | -                         |
| 12.0041 | 5,28                | 2,05                    | 2,58                  | 78,89                       | 64,71                             | -                                 | 21,11                    | -                       | -                       | -                         |
| 12.0042 | 9,48                | 3,56                    | 2,66                  | 67,82                       | 56,50                             | -                                 | 32,18                    | -                       | -                       | -                         |
| 12.0044 | 6,07                | 2,59                    | 2,34                  | 55,98                       | 44,61                             | -                                 | 44,02                    | -                       | -                       | -                         |
| 12.0045 | 9,66                | 3,01                    | 3,21                  | 60,21                       | 47,27                             | -                                 | 39,79                    | -                       | -                       | -                         |
| 12.0048 | 7,87                | 3,06                    | 2,57                  | 67,26                       | 53,44                             | -                                 | 32,74                    | -                       | -                       | -                         |
| 12.0049 | 10,29               | 3,29                    | 3,12                  | 69,40                       | 51,71                             | -                                 | 30,06                    | 0,34                    | -                       | -                         |
| 12.0051 | 3,45                | 1,22                    | 2,82                  | 72,87                       | 33,72                             | -                                 | 25,97                    | 0,55                    | -                       | -                         |
| 12.0054 | 4,90                | 1,79                    | 2,73                  | 68,59                       | 52,59                             | -                                 | 30,76                    | 0,53                    | -                       | -                         |
| 12.0055 | 3,21                | 1,58                    | 2,04                  | 97,51                       | 52,77                             | -                                 | 2,49                     | -                       | -                       | -                         |
| 12.0056 | 4,17                | 1,44                    | 2,89                  | 51,62                       | 37,50                             | -                                 | 47,06                    | 0,70                    | -                       | -                         |
| 12.0058 | 7,06                | 3,20                    | 2,21                  | 76,73                       | 61,07                             | -                                 | 23,01                    | 0,16                    | -                       | -                         |
| 12.0063 | 5,54                | 1,14                    | 4,84                  | 42,08                       | 37,43                             | -                                 | 57,92                    | -                       | -                       | -                         |
| 12.0065 | 5,24                | 1,77                    | 2,96                  | 64,03                       | 47,87                             | -                                 | 35,97                    | -                       | -                       | -                         |
| 12.0066 | 0,98                | 0,63                    | 1,55                  | 80,10                       | 76,21                             | -                                 | 19,90                    | -                       | -                       | -                         |
| 12.0070 | 9,03                | 3,35                    | 2,69                  | 74,75                       | 64,20                             | -                                 | 25,25                    | -                       | -                       | -                         |
| 12.0075 | 0,62                | 0,15                    | 4,25                  | 24,19                       | 16,45                             | -                                 | 75,81                    | -                       | -                       | -                         |
| 12.0076 | 4,49                | 1,25                    | 3,60                  | 74,73                       | 48,85                             | -                                 | 25,27                    | -                       | -                       | -                         |
| 12.0090 | 2,85                | 1,61                    | 1,76                  | 82,14                       | 52,79                             | -                                 | 17,86                    | -                       | -                       | -                         |
| 12.0097 | 11,02               | 3,81                    | 2,89                  | 65,08                       | 50,20                             | -                                 | 34,92                    | -                       | -                       | -                         |
| 12.0098 | 7,80                | 3,49                    | 2,24                  | 74,75                       | 45,46                             | -                                 | 24,16                    | 0,51                    | -                       | -                         |
| 12.0100 | 0,96                | 0,27                    | 3,56                  | 85,45                       | 72,35                             | -                                 | 14,55                    | -                       | -                       | -                         |
| 12.0109 | 2,01                | 1,14                    | 1,76                  | 59,24                       | 18,39                             | -                                 | 40,76                    | -                       | -                       | -                         |
| 12.0112 | 2,07                | 1,28                    | 1,62                  | 77,62                       | 60,44                             | -                                 | 22,38                    | -                       | -                       | -                         |
| 12.0113 | 1,33                | 0,65                    | 2,04                  | 77,76                       | 50,56                             | -                                 | 22,24                    | -                       | -                       | -                         |
| 12.0116 | 3,23                | 1,58                    | 2,04                  | 71,39                       | 65,41                             | -                                 | 28,61                    | -                       | -                       | -                         |
| 12.0118 | 3,45                | 1,45                    | 2,38                  | 75,56                       | 62,42                             | -                                 | 24,44                    | -                       | -                       | -                         |
| 12.0122 | 0,97                | 0,60                    | 1,63                  | 81,01                       | 76,08                             | -                                 | 18,99                    | -                       | -                       | -                         |
| 12.0126 | 5,35                | 1,67                    | 3,20                  | 42,02                       | 27,84                             | -                                 | 57,98                    | -                       | -                       | -                         |

Tabela 2.2.14: Porady według świadczeniodawców i kategorii

| ID      | Liczba porad [tys.] | Liczba pacjentów [tys.] | Liczba porad na pacj. | Porady zachowaw. w woj. [%] | Porady W11 w zachowaw. w woj. [%] | Porady W21 w zachowaw. w woj. [%] | Porady zabieg. w woj [%] | Porady KAOS. w woj. [%] | Porady ASDK. w woj. [%] | Porady odrębne w woj. [%] |
|---------|---------------------|-------------------------|-----------------------|-----------------------------|-----------------------------------|-----------------------------------|--------------------------|-------------------------|-------------------------|---------------------------|
| 12.0128 | 2,66                | 0,97                    | 2,74                  | 74,05                       | 61,40                             | -                                 | 25,95                    | -                       | -                       | -                         |
| 12.0134 | 8,69                | 3,18                    | 2,73                  | 71,72                       | 55,50                             | -                                 | 28,28                    | -                       | -                       | -                         |
| 12.0137 | 1,13                | 0,83                    | 1,35                  | 95,65                       | 7,55                              | -                                 | 4,35                     | -                       | -                       | -                         |
| 12.0140 | 1,23                | 0,61                    | 2,01                  | 67,26                       | 38,67                             | -                                 | 32,74                    | -                       | -                       | -                         |
| 12.0142 | 2,21                | 1,10                    | 2,02                  | 75,21                       | 54,91                             | -                                 | 24,79                    | -                       | -                       | -                         |
| 12.0145 | 1,10                | 0,53                    | 2,07                  | 72,70                       | 27,75                             | -                                 | 27,30                    | -                       | -                       | -                         |
| 12.0153 | 1,37                | 0,67                    | 2,05                  | 93,08                       | 53,90                             | -                                 | 6,92                     | -                       | -                       | -                         |
| 12.0155 | 8,40                | 2,74                    | 3,06                  | 41,78                       | 33,68                             | -                                 | 58,22                    | -                       | -                       | -                         |
| 12.0156 | 7,30                | 1,92                    | 3,81                  | 86,55                       | 59,67                             | -                                 | 13,45                    | -                       | -                       | -                         |
| 12.0179 | 0,89                | 0,38                    | 2,37                  | 84,75                       | 79,04                             | -                                 | 15,25                    | -                       | -                       | -                         |
| 12.0182 | 0,72                | 0,36                    | 2,00                  | 69,23                       | 58,18                             | -                                 | 30,77                    | -                       | -                       | -                         |
| 12.0184 | 0,61                | 0,41                    | 1,47                  | 85,67                       | 54,86                             | -                                 | 14,33                    | -                       | -                       | -                         |
| 12.0192 | 4,45                | 1,62                    | 2,74                  | 48,59                       | 40,83                             | -                                 | 51,41                    | -                       | -                       | -                         |
| 12.0235 | 3,15                | 1,47                    | 2,15                  | 82,96                       | 58,76                             | -                                 | 17,04                    | -                       | -                       | -                         |
| 12.0238 | 1,73                | 0,70                    | 2,46                  | 85,58                       | 76,32                             | -                                 | 14,42                    | -                       | -                       | -                         |
| 12.0246 | 8,30                | 2,60                    | 3,19                  | 69,81                       | 67,06                             | -                                 | 30,12                    | 0,04                    | -                       | -                         |
| 12.0263 | 0,78                | 0,39                    | 2,01                  | 94,39                       | 40,89                             | -                                 | 5,61                     | -                       | -                       | -                         |
| 12.0269 | 4,29                | 2,25                    | 1,91                  | 66,31                       | 27,89                             | -                                 | 33,69                    | -                       | -                       | -                         |
| 12.0274 | 3,02                | 1,17                    | 2,58                  | 43,07                       | 28,65                             | -                                 | 56,93                    | -                       | -                       | -                         |
| 12.0279 | 1,10                | 0,55                    | 2,00                  | 91,89                       | 86,51                             | -                                 | 8,11                     | -                       | -                       | -                         |
| 12.0282 | 1,77                | 0,88                    | 2,02                  | 49,49                       | 38,64                             | -                                 | 50,51                    | -                       | -                       | -                         |
| 12.0283 | 2,24                | 1,12                    | 2,01                  | 69,98                       | 12,85                             | -                                 | 30,02                    | -                       | -                       | -                         |
| 12.0287 | 1,24                | 0,37                    | 3,32                  | 72,46                       | 61,95                             | -                                 | 27,38                    | 0,16                    | -                       | -                         |
| 12.0288 | 2,19                | 0,70                    | 3,15                  | 49,20                       | 42,37                             | -                                 | 50,71                    | -                       | -                       | -                         |
| 12.0292 | 1,27                | 0,44                    | 2,88                  | 75,14                       | 64,25                             | -                                 | 24,86                    | -                       | -                       | -                         |
| 12.0305 | 1,31                | 0,87                    | 1,50                  | 54,66                       | 51,68                             | -                                 | 45,34                    | -                       | -                       | -                         |
| 12.0322 | 1,79                | 1,13                    | 1,58                  | 81,85                       | 20,95                             | -                                 | 17,87                    | -                       | -                       | -                         |
| 12.0347 | 2,89                | 0,77                    | 3,76                  | 71,50                       | 69,46                             | -                                 | 28,50                    | -                       | -                       | -                         |
| 12.0366 | 0,93                | 0,54                    | 1,71                  | 77,13                       | 40,56                             | -                                 | 22,87                    | -                       | -                       | -                         |
| 12.0371 | 0,40                | 0,32                    | 1,26                  | 96,47                       | 2,77                              | -                                 | 3,53                     | -                       | -                       | -                         |
| 12.0389 | 3,22                | 0,91                    | 3,56                  | 75,17                       | 64,49                             | -                                 | 24,83                    | -                       | -                       | -                         |
| 12.0404 | 0,33                | 0,19                    | 1,75                  | 67,48                       | 67,48                             | -                                 | 32,52                    | -                       | -                       | -                         |
| 12.0415 | 1,75                | 0,71                    | 2,46                  | 80,60                       | 75,58                             | -                                 | 19,40                    | -                       | -                       | -                         |
| 12.0428 | 1,50                | 0,60                    | 2,50                  | 84,62                       | 67,49                             | -                                 | 15,38                    | -                       | -                       | -                         |
| 12.0430 | 1,04                | 0,49                    | 2,11                  | 63,37                       | 58,27                             | -                                 | 36,63                    | -                       | -                       | -                         |
| 12.0431 | 1,36                | 0,58                    | 2,33                  | 84,66                       | 73,38                             | -                                 | 15,34                    | -                       | -                       | -                         |
| 12.0443 | 0,54                | 0,31                    | 1,74                  | 62,36                       | 11,99                             | -                                 | 37,64                    | -                       | -                       | -                         |
| 12.0448 | 1,74                | 0,77                    | 2,26                  | 59,23                       | 38,36                             | -                                 | 40,77                    | -                       | -                       | -                         |
| 12.0457 | 1,12                | 0,44                    | 2,51                  | 75,18                       | 61,56                             | -                                 | 24,82                    | -                       | -                       | -                         |
| 12.0462 | 18,24               | 5,19                    | 3,51                  | 64,03                       | 53,46                             | -                                 | 35,97                    | -                       | -                       | -                         |
| 12.0463 | 3,62                | 1,04                    | 3,47                  | 66,53                       | 52,40                             | -                                 | 33,47                    | -                       | -                       | -                         |
| 12.0464 | 6,21                | 1,21                    | 5,13                  | 53,31                       | 46,95                             | -                                 | 46,69                    | -                       | -                       | -                         |
| 12.0465 | 6,22                | 1,73                    | 3,60                  | 61,06                       | 51,49                             | -                                 | 38,94                    | -                       | -                       | -                         |
| 12.0466 | 4,94                | 1,63                    | 3,02                  | 74,09                       | 58,91                             | -                                 | 25,91                    | -                       | -                       | -                         |
| 12.0467 | 4,61                | 1,45                    | 3,17                  | 71,84                       | 56,41                             | -                                 | 28,16                    | -                       | -                       | -                         |
| 12.0469 | 5,36                | 2,11                    | 2,54                  | 50,57                       | 45,19                             | -                                 | 49,43                    | -                       | -                       | -                         |
| 12.0474 | 0,85                | 0,33                    | 2,59                  | 41,83                       | 35,14                             | -                                 | 58,17                    | -                       | -                       | -                         |
| 12.0479 | 6,97                | 3,27                    | 2,13                  | 77,86                       | 37,03                             | -                                 | 22,14                    | -                       | -                       | -                         |
| 12.0486 | 0,98                | 0,25                    | 3,87                  | 36,94                       | 31,94                             | -                                 | 63,06                    | -                       | -                       | -                         |
| 12.0489 | 10,37               | 3,79                    | 2,74                  | 42,33                       | 37,16                             | -                                 | 57,67                    | -                       | -                       | -                         |
| 12.0497 | 1,03                | 0,31                    | 3,32                  | 64,02                       | 57,93                             | -                                 | 35,98                    | -                       | -                       | -                         |
| 12.0503 | 2,16                | 0,75                    | 2,88                  | 55,47                       | 50,88                             | -                                 | 44,53                    | -                       | -                       | -                         |
| 12.0513 | 21,01               | 7,76                    | 2,71                  | 53,82                       | 38,32                             | -                                 | 46,18                    | -                       | -                       | -                         |
| 12.0540 | 5,81                | 1,75                    | 3,32                  | 56,26                       | 44,99                             | -                                 | 43,74                    | -                       | -                       | -                         |
| 12.0549 | 2,02                | 0,88                    | 2,31                  | 82,86                       | 62,30                             | -                                 | 17,14                    | -                       | -                       | -                         |
| 12.0550 | 1,13                | 0,55                    | 2,05                  | 89,14                       | 52,96                             | -                                 | 10,86                    | -                       | -                       | -                         |
| 12.0552 | 0,47                | 0,40                    | 1,20                  | 100,00                      | 16,91                             | -                                 | -                        | -                       | -                       | -                         |
| 12.0558 | 0,55                | 0,31                    | 1,75                  | 74,68                       | 60,00                             | -                                 | 25,32                    | -                       | -                       | -                         |
| 12.0568 | 0,82                | 0,40                    | 2,06                  | 70,66                       | 44,38                             | -                                 | 29,34                    | -                       | -                       | -                         |
| 12.0579 | 2,06                | 0,78                    | 2,63                  | 57,72                       | 52,06                             | -                                 | 42,28                    | -                       | -                       | -                         |

Tabela 2.2.14: Porady według świadczeniodawców i kategorii

| ID      | Liczba porad [tys.] | Liczba pacjentów [tys.] | Liczba porad na pacj. | Porady zachowaw. w woj. [%] | Porady W11 w zachowaw. w woj. [%] | Porady W21 w zachowaw. w woj. [%] | Porady zabieg. w woj [%] | Porady KAOS. w woj. [%] | Porady ASDK. w woj. [%] | Porady odrębne w woj. [%] |
|---------|---------------------|-------------------------|-----------------------|-----------------------------|-----------------------------------|-----------------------------------|--------------------------|-------------------------|-------------------------|---------------------------|
| 12.0584 | 2,53                | 1,05                    | 2,40                  | 78,65                       | 59,63                             | -                                 | 21,35                    | -                       | -                       | -                         |
| 12.0602 | 2,24                | 1,00                    | 2,25                  | 48,04                       | 46,25                             | -                                 | 51,96                    | -                       | -                       | -                         |
| 12.0638 | 0,52                | 0,35                    | 1,48                  | 87,19                       | 3,25                              | -                                 | 12,81                    | -                       | -                       | -                         |
| 12.0640 | 0,58                | 0,36                    | 1,62                  | 62,22                       | 22,53                             | -                                 | 37,78                    | -                       | -                       | -                         |
| 12.0643 | 1,94                | 0,78                    | 2,50                  | 78,77                       | 59,59                             | -                                 | 21,23                    | -                       | -                       | -                         |
| 12.0646 | 0,88                | 0,36                    | 2,44                  | 48,30                       | 30,80                             | -                                 | 51,70                    | -                       | -                       | -                         |
| 12.0650 | 2,21                | 0,87                    | 2,53                  | 67,22                       | 63,34                             | -                                 | 32,78                    | -                       | -                       | -                         |
| 12.0655 | 7,87                | 2,44                    | 3,23                  | 83,45                       | 69,62                             | -                                 | 16,55                    | -                       | -                       | -                         |
| 12.0669 | 1,26                | 0,44                    | 2,85                  | 73,63                       | 71,49                             | -                                 | 26,37                    | -                       | -                       | -                         |
| 12.0674 | 3,72                | 1,30                    | 2,85                  | 64,16                       | 62,23                             | -                                 | 35,84                    | -                       | -                       | -                         |
| 12.0676 | 1,99                | 0,75                    | 2,66                  | 53,51                       | 37,51                             | -                                 | 46,49                    | -                       | -                       | -                         |
| 12.0683 | 2,10                | 0,84                    | 2,50                  | 73,94                       | 73,23                             | -                                 | 26,06                    | -                       | -                       | -                         |
| 12.0685 | 1,64                | 0,65                    | 2,53                  | 69,02                       | 59,28                             | -                                 | 30,98                    | -                       | -                       | -                         |
| 12.0687 | 0,85                | 0,40                    | 2,14                  | 76,71                       | 21,88                             | -                                 | 23,29                    | -                       | -                       | -                         |
| 12.0697 | 1,50                | 0,70                    | 2,13                  | 78,41                       | 50,03                             | -                                 | 21,59                    | -                       | -                       | -                         |
| 12.0705 | 1,46                | 0,66                    | 2,22                  | 69,82                       | 53,52                             | -                                 | 30,18                    | -                       | -                       | -                         |
| 12.0709 | 2,32                | 0,71                    | 3,27                  | 60,89                       | 60,24                             | -                                 | 39,11                    | -                       | -                       | -                         |
| 12.0717 | 3,49                | 1,49                    | 2,34                  | 78,24                       | 57,20                             | -                                 | 21,76                    | -                       | -                       | -                         |
| 12.0732 | 0,98                | 0,58                    | 1,71                  | 77,70                       | 30,96                             | -                                 | 22,30                    | -                       | -                       | -                         |
| 12.0742 | 2,19                | 0,71                    | 3,08                  | 61,22                       | 60,58                             | -                                 | 38,78                    | -                       | -                       | -                         |
| 12.0755 | 4,50                | 1,38                    | 3,26                  | 65,67                       | 34,10                             | -                                 | 34,24                    | 0,04                    | -                       | -                         |
| 12.0768 | 2,09                | 0,89                    | 2,35                  | 67,61                       | 59,29                             | -                                 | 32,39                    | -                       | -                       | -                         |
| 12.0775 | 2,94                | 1,03                    | 2,85                  | 52,23                       | 42,27                             | -                                 | 47,40                    | 0,17                    | -                       | -                         |
| 12.0793 | 7,88                | 2,48                    | 3,17                  | 78,24                       | 72,78                             | -                                 | 21,76                    | -                       | -                       | -                         |
| 12.0802 | 10,71               | 3,83                    | 2,80                  | 61,11                       | 56,77                             | -                                 | 38,89                    | -                       | -                       | -                         |
| 12.0811 | 3,34                | 1,24                    | 2,70                  | 63,36                       | 53,52                             | -                                 | 36,64                    | -                       | -                       | -                         |
| 12.0820 | 2,49                | 0,87                    | 2,86                  | 77,85                       | 74,80                             | -                                 | 22,15                    | -                       | -                       | -                         |
| 12.0833 | 2,28                | 0,40                    | 5,67                  | 26,80                       | 26,58                             | -                                 | 73,20                    | -                       | -                       | -                         |
| 12.0861 | 12,01               | 3,90                    | 3,08                  | 75,96                       | 63,94                             | -                                 | 24,04                    | -                       | -                       | -                         |
| 12.0862 | 16,42               | 6,26                    | 2,62                  | 40,61                       | 35,25                             | -                                 | 59,39                    | -                       | -                       | -                         |
| 12.0864 | 1,92                | 1,01                    | 1,90                  | 79,51                       | 65,33                             | -                                 | 20,49                    | -                       | -                       | -                         |
| 12.0867 | 0,99                | 0,37                    | 2,66                  | 62,75                       | 47,98                             | -                                 | 37,25                    | -                       | -                       | -                         |
| 12.0883 | 0,89                | 0,50                    | 1,80                  | 83,65                       | 78,95                             | -                                 | 16,35                    | -                       | -                       | -                         |
| 12.0891 | 0,66                | 0,35                    | 1,87                  | 73,75                       | 50,08                             | -                                 | 26,25                    | -                       | -                       | -                         |
| 12.0898 | 1,39                | 0,58                    | 2,39                  | 52,62                       | 44,51                             | -                                 | 47,38                    | -                       | -                       | -                         |
| 12.0901 | 8,92                | 3,24                    | 2,76                  | 53,68                       | 45,01                             | -                                 | 46,32                    | -                       | -                       | -                         |
| 12.0903 | 1,20                | 0,51                    | 2,33                  | 62,63                       | 57,86                             | -                                 | 37,37                    | -                       | -                       | -                         |
| 12.0915 | 1,27                | 0,52                    | 2,44                  | 86,25                       | 77,31                             | -                                 | 13,75                    | -                       | -                       | -                         |
| 12.0919 | 5,48                | 2,06                    | 2,66                  | 62,62                       | 58,13                             | -                                 | 37,38                    | -                       | -                       | -                         |
| 12.0920 | 1,23                | 0,57                    | 2,18                  | 75,10                       | 66,99                             | -                                 | 24,98                    | -                       | -                       | -                         |
| 12.0924 | 0,88                | 0,34                    | 2,63                  | 82,60                       | 75,48                             | -                                 | 17,40                    | -                       | -                       | -                         |
| 12.0927 | 3,59                | 1,28                    | 2,81                  | 67,39                       | 64,00                             | -                                 | 32,53                    | 0,06                    | -                       | -                         |
| 12.0936 | 15,22               | 5,36                    | 2,84                  | 75,36                       | 59,57                             | -                                 | 24,64                    | -                       | -                       | -                         |
| 12.0952 | 0,54                | 0,25                    | 2,13                  | 70,56                       | 60,19                             | -                                 | 29,44                    | -                       | -                       | -                         |
| 12.0956 | 0,89                | 0,34                    | 2,63                  | 65,99                       | 62,84                             | -                                 | 34,01                    | -                       | -                       | -                         |
| 12.0974 | 8,91                | 3,83                    | 2,32                  | 71,50                       | 55,88                             | -                                 | 28,50                    | -                       | -                       | -                         |
| 12.0980 | 6,51                | 1,67                    | 3,90                  | 26,50                       | 25,70                             | -                                 | 73,50                    | -                       | -                       | -                         |
| 12.0982 | 1,93                | 0,63                    | 3,07                  | 61,90                       | 50,47                             | -                                 | 38,10                    | -                       | -                       | -                         |
| 12.0983 | 1,97                | 0,89                    | 2,22                  | 60,12                       | 51,29                             | -                                 | 39,88                    | -                       | -                       | -                         |
| 12.0985 | 2,66                | 1,14                    | 2,32                  | 79,74                       | 62,82                             | -                                 | 20,08                    | 0,15                    | -                       | -                         |
| 12.0997 | 0,41                | 0,20                    | 2,00                  | 49,88                       | 49,39                             | -                                 | 50,12                    | -                       | -                       | -                         |
| 12.1000 | 5,47                | 1,11                    | 4,95                  | 65,05                       | 48,80                             | -                                 | 34,95                    | -                       | -                       | -                         |
| 12.1003 | 4,02                | 0,90                    | 4,47                  | 50,46                       | 34,83                             | -                                 | 49,54                    | -                       | -                       | -                         |
| 12.1004 | 3,67                | 0,90                    | 4,06                  | 46,34                       | 34,07                             | -                                 | 53,66                    | -                       | -                       | -                         |
| 12.1006 | 11,21               | 2,50                    | 4,49                  | 49,47                       | 38,41                             | -                                 | 50,53                    | -                       | -                       | -                         |
| 12.1007 | 3,33                | 0,85                    | 3,92                  | 51,71                       | 40,48                             | -                                 | 48,29                    | -                       | -                       | -                         |
| 12.1009 | 7,18                | 1,82                    | 3,95                  | 47,17                       | 31,94                             | -                                 | 52,83                    | -                       | -                       | -                         |
| 12.1011 | 5,25                | 1,77                    | 2,96                  | 57,41                       | 42,22                             | -                                 | 42,59                    | -                       | -                       | -                         |
| 12.1019 | 6,52                | 2,42                    | 2,69                  | 58,95                       | 57,17                             | -                                 | 41,04                    | -                       | -                       | 0,02                      |
| 12.1021 | 3,86                | 1,09                    | 3,55                  | 68,10                       | 60,66                             | -                                 | 31,90                    | -                       | -                       | -                         |

Tabela 2.2.14: Porady według świadczeniodawców i kategorii

| ID          | Liczba porad [tys.] | Liczba pacjentów [tys.] | Liczba porad na pacj. | Porady zachowaw. w woj. [%] | Porady W11 w zachowaw. w woj. [%] | Porady W21 w zachowaw. w woj. [%] | Porady zabieg. w woj [%] | Porady KAOS. w woj. [%] | Porady ASDK. w woj. [%] | Porady odrębne w woj. [%] |
|-------------|---------------------|-------------------------|-----------------------|-----------------------------|-----------------------------------|-----------------------------------|--------------------------|-------------------------|-------------------------|---------------------------|
| 12.1028     | 7,55                | 3,46                    | 2,18                  | 69,99                       | 50,72                             | -                                 | 29,88                    | -                       | -                       | -                         |
| 12.1030     | 2,14                | 0,83                    | 2,58                  | 77,55                       | 74,42                             | -                                 | 22,45                    | -                       | -                       | -                         |
| 12.1032     | 4,53                | 1,05                    | 4,31                  | 66,37                       | 59,11                             | -                                 | 33,63                    | -                       | -                       | -                         |
| 12.1045     | 1,76                | 0,58                    | 3,05                  | 59,72                       | 51,05                             | -                                 | 40,28                    | -                       | -                       | -                         |
| 12.1047     | 2,00                | 0,70                    | 2,84                  | 83,00                       | 69,05                             | -                                 | 17,00                    | -                       | -                       | -                         |
| 12.1050     | 2,38                | 0,88                    | 2,71                  | 74,01                       | 30,82                             | -                                 | 25,99                    | -                       | -                       | -                         |
| 12.1052     | 0,82                | 0,45                    | 1,83                  | 68,09                       | 64,07                             | -                                 | 31,91                    | -                       | -                       | -                         |
| 12.1067     | 1,09                | 0,48                    | 2,27                  | 92,96                       | 56,82                             | -                                 | 7,04                     | -                       | -                       | -                         |
| 12.1096     | 2,39                | 1,06                    | 2,26                  | 79,57                       | 60,51                             | -                                 | 20,43                    | -                       | -                       | -                         |
| 12.1112     | 0,35                | 0,27                    | 1,30                  | 80,34                       | 40,46                             | -                                 | 19,66                    | -                       | -                       | -                         |
| 12.1114     | 0,65                | 0,14                    | 4,61                  | 37,85                       | 32,31                             | -                                 | 62,15                    | -                       | -                       | -                         |
| 12.1122     | 0,79                | 0,24                    | 3,31                  | 47,78                       | 47,78                             | -                                 | 52,22                    | -                       | -                       | -                         |
| 12.1135     | 0,72                | 0,24                    | 2,97                  | 43,31                       | 41,23                             | -                                 | 56,69                    | -                       | -                       | -                         |
| 12.1155     | 4,72                | 1,39                    | 3,39                  | 62,92                       | 54,30                             | -                                 | 37,08                    | -                       | -                       | -                         |
| 12.1190     | 0,90                | 0,54                    | 1,68                  | 83,61                       | 30,01                             | -                                 | 16,39                    | -                       | -                       | -                         |
| 12.1195     | 1,36                | 0,75                    | 1,82                  | 80,84                       | 16,67                             | -                                 | 19,16                    | -                       | -                       | -                         |
| 12.1203     | 3,00                | 1,13                    | 2,65                  | 85,68                       | 70,00                             | -                                 | 14,32                    | -                       | -                       | -                         |
| 12.1214     | 0,15                | 0,10                    | 1,55                  | 86,39                       | 46,26                             | -                                 | 13,61                    | -                       | -                       | -                         |
| 12.1237     | 15,57               | 4,58                    | 3,40                  | 81,02                       | 78,12                             | -                                 | 18,98                    | -                       | -                       | -                         |
| 12.1259     | 15,86               | 5,07                    | 3,13                  | 58,40                       | 51,33                             | -                                 | 41,60                    | -                       | -                       | -                         |
| 12.1275     | 1,76                | 1,06                    | 1,66                  | 65,55                       | 14,42                             | -                                 | 34,45                    | -                       | -                       | -                         |
| 12.1280     | 2,07                | 1,13                    | 1,83                  | 66,33                       | 28,41                             | -                                 | 33,67                    | -                       | -                       | -                         |
| 12.1292     | 6,26                | 1,85                    | 3,38                  | 78,21                       | 61,40                             | -                                 | 21,79                    | -                       | -                       | -                         |
| 12.1314     | 1,07                | 0,54                    | 1,98                  | 75,81                       | 42,79                             | -                                 | 24,19                    | -                       | -                       | -                         |
| 12.1327     | 0,69                | 0,41                    | 1,70                  | 65,89                       | 52,98                             | -                                 | 34,11                    | -                       | -                       | -                         |
| 12.1339     | 7,11                | 2,85                    | 2,49                  | 39,68                       | 26,12                             | -                                 | 60,32                    | -                       | -                       | -                         |
| 12.1342     | 3,34                | 1,58                    | 2,11                  | 78,87                       | 46,86                             | -                                 | 21,13                    | -                       | -                       | -                         |
| 12.1387     | 11,82               | 2,97                    | 3,98                  | 26,86                       | 23,31                             | -                                 | 73,14                    | -                       | -                       | -                         |
| 12.1400     | 23,84               | 8,39                    | 2,84                  | 74,47                       | 65,65                             | -                                 | 25,53                    | -                       | -                       | -                         |
| 12.1427     | 4,28                | 1,76                    | 2,43                  | 47,05                       | 42,24                             | -                                 | 52,95                    | -                       | -                       | -                         |
| 12.1449     | 0,50                | 0,23                    | 2,14                  | 82,63                       | 78,84                             | -                                 | 17,37                    | -                       | -                       | -                         |
| 12.1465     | 1,82                | 0,56                    | 3,22                  | 77,08                       | 75,43                             | -                                 | 22,92                    | -                       | -                       | -                         |
| 12.1466     | 1,52                | 0,53                    | 2,87                  | 54,80                       | 44,67                             | -                                 | 45,20                    | -                       | -                       | -                         |
| 12.1499     | 1,83                | 0,76                    | 2,39                  | 76,41                       | 34,70                             | -                                 | 23,59                    | -                       | -                       | -                         |
| 12.1501     | 1,93                | 0,71                    | 2,72                  | 40,43                       | 39,96                             | -                                 | 59,57                    | -                       | -                       | -                         |
| 12.1512     | 4,59                | 1,54                    | 2,98                  | 72,86                       | 48,81                             | -                                 | 27,14                    | -                       | -                       | -                         |
| 12.1515     | 1,60                | 0,49                    | 3,25                  | 78,56                       | 76,43                             | -                                 | 21,44                    | -                       | -                       | -                         |
| 12.2985     | 1,10                | 0,53                    | 2,07                  | 69,76                       | 65,85                             | -                                 | 30,24                    | -                       | -                       | -                         |
| 12.2995     | 6,39                | 2,89                    | 2,21                  | 84,77                       | 57,19                             | -                                 | 15,23                    | -                       | -                       | -                         |
| <b>Woj.</b> | <b>972,32</b>       | <b>330,78</b>           | <b>2,94</b>           | <b>65,05</b>                | <b>50,43</b>                      | -                                 | <b>34,78</b>             | <b>0,09</b>             | -                       | <b>0,00</b>               |

Opracowanie DAiS na podstawie danych NFZ

Zweryfikowano u ilu świadczeniodawców pojawiali się pacjenci w 2016 roku w ramach tego samego typu poradni. W Tabeli 2.2.15 przedstawiono zestawienie wg województw, u ilu świadczeniodawców pojawiali się pacjenci. W województwie śląskim 98% pacjentów odbyło swoje wizyty tylko u jednego świadczeniodawcy. W Tabeli 2.2.16 przedstawiono tryby przyjęć pacjentów<sup>90</sup> oraz statystykę, mówiącą o tym, jaki odsetek pacjentów zostaje przyjętych w danej poradni w czasie, w którym w Polsce w danej poradni jest przyjmowana połowa pacjentów. Zweryfikowano również, jaki odsetek porad wykonywany jest pacjentom pojawiającym się wielokrotnie w ciągu roku. Dla pacjentów pojawiających się u danego świadczeniodawcy więcej niż 3 razy przeprowadzono oddzielną analizę, której wyniki prezentuje Tabela 2.2.17.

<sup>90</sup>Przez tryb nagły rozumie się tryb o kodzie przyjęcia 2, tryb plan. skier. - tryb o kodzie przyjęcia 3 lub 4, tryb plan.bez skier. - tryb o kodzie przyjęcia 5, tryb inny - tryb o kodzie przyjęcia 6 lub 7.

**Tabela 2.2.15:** Udział pacjentów, którzy pojawiali się u jednego, u dwóch lub 3 i więcej świadczeniodawców według województw zamieszkania pacjenta

| Województwo         | Udział pacjentów u jednego świadczeniodawcy [%] | Udział pacjentów u dwóch świadczeniodawcy [%] | Udział pacjentów u trzech i więcej świadczeniodawców [%] |
|---------------------|---|---|--|
| dolnośląskie        | 92,61   | 7,01  | 0,38   |
| kujawsko-pomorskie  | 94,83   | 4,90  | 0,27   |
| lubelskie           | 96,26   | 3,60  | 0,14   |
| lubuskie            | 95,07   | 4,72  | 0,21   |
| łódzkie             | 94,95   | 4,83  | 0,21   |
| małopolskie         | 94,73   | 5,00  | 0,26   |
| mazowieckie         | 94,56   | 5,14  | 0,29   |
| opolskie            | 96,67   | 3,23  | 0,11   |
| podkarpackie        | 95,36   | 4,45  | 0,20   |
| podlaskie           | 96,11   | 3,73  | 0,16   |
| pomorskie           | 92,89   | 6,69  | 0,42   |
| śląskie             | 93,43   | 6,22  | 0,35   |
| świętokrzyskie      | 95,30   | 4,51  | 0,19   |
| warmińsko-mazurskie | 95,26   | 4,55  | 0,19   |
| wielkopolskie       | 95,86   | 4,01  | 0,13   |
| zachodniopomorskie  | 92,84   | 6,70  | 0,45   |
| <b>Polska</b>       | <b>94,52</b>                                    | <b>5,21</b>                                   | <b>0,27</b>  |

Opracowanie DAiS na podstawie danych z NFZ

**Tabela 2.2.16:** Czas oczekiwania i rozkład porad w zależności od krotności przyjęć pacjentów

| ID      | Udział tryb nagły [%] | Udział tryb plan. skier. [%] | Udział tryb plan bez skier. [%] | Udział inny tryb [%] | Udział porad przed med. PL [%] | Mediana czasu oczekiwania (w dniach) | Udział porad dla pacj 1. krotn. [%] | Udział porad dla pacj 2. krotn. [%] | Udział porad dla pacj 3. i więcej krotn. [%] |
|---------|-----------------------|------------------------------|---------------------------------|----------------------|--------------------------------|--------------------------------------|-------------------------------------|-------------------------------------|--|
| 12.0001 | 5,87                  | 94,11                        | -                               | 0,02                 | 41,30                          | 36                                   | 21,10                               | 21,48                               | 57,42  |
| 12.0003 | 0,24                  | 99,74                        | -                               | 0,02                 | 42,78                          | 46                                   | 20,69                               | 18,70                               | 60,61  |
| 12.0004 | 1,28                  | 97,95                        | -                               | 0,77                 | 63,93                          | 16                                   | 14,38                               | 16,13                               | 69,49  |
| 12.0005 | 0,20                  | 99,65                        | 0,04                            | 0,12                 | 29,52                          | 63                                   | 25,56                               | 36,04                               | 38,40  |
| 12.0007 | 0,19                  | 97,91                        | -                               | 1,90                 | 59,51                          | 20                                   | 7,91                                | 12,39                               | 79,69  |
| 12.0008 | 0,15                  | 98,53                        | -                               | 1,32                 | 40,04                          | 52                                   | 12,34                               | 19,49                               | 68,17  |
| 12.0010 | 0,43                  | 98,24                        | -                               | 1,33                 | 56,11                          | 23                                   | 11,23                               | 15,87                               | 72,90  |
| 12.0011 | 1,91                  | 98,00                        | -                               | 0,09                 | 57,70                          | 21                                   | 20,74                               | 19,51                               | 59,75  |
| 12.0012 | -                     | 99,24                        | 0,65                            | 0,11                 | 57,19                          | 21                                   | 18,51                               | 16,07                               | 65,42  |
| 12.0013 | 0,79                  | 97,90                        | -                               | 1,32                 | 52,17                          | 26                                   | 12,00                               | 14,47                               | 73,52  |
| 12.0014 | 2,34                  | 97,56                        | -                               | 0,10                 | 37,08                          | 53                                   | 11,86                               | 15,60                               | 72,54  |
| 12.0015 | 0,24                  | 99,72                        | -                               | 0,04                 | 54,50                          | 24                                   | 12,16                               | 14,23                               | 73,60  |
| 12.0016 | -                     | 100,00                       | -                               | -                    | 16,52                          | 234                                  | 28,63                               | 31,89                               | 39,48  |
| 12.0017 | 1,35                  | 98,63                        | -                               | 0,02                 | 62,30                          | 20                                   | 12,99                               | 11,16                               | 75,85  |
| 12.0018 | 0,53                  | 99,19                        | 0,01                            | 0,27                 | 49,79                          | 29                                   | 13,70                               | 16,80                               | 69,50  |
| 12.0019 | 3,17                  | 96,68                        | -                               | 0,15                 | 47,79                          | 31                                   | 21,63                               | 18,31                               | 60,06  |
| 12.0021 | 0,05                  | 99,95                        | -                               | -                    | 59,06                          | 21                                   | 25,26                               | 24,35                               | 50,39  |
| 12.0023 | 1,54                  | 97,94                        | -                               | 0,52                 | 47,31                          | 32                                   | 9,97                                | 15,03                               | 74,99  |
| 12.0024 | 0,22                  | 99,74                        | -                               | 0,05                 | 32,00                          | 122                                  | 13,19                               | 25,92                               | 60,88  |
| 12.0025 | 5,11                  | 94,89                        | -                               | -                    | 39,57                          | 46                                   | 25,85                               | 21,84                               | 52,32  |
| 12.0026 | 0,79                  | 98,62                        | -                               | 0,60                 | 26,77                          | 116                                  | 17,16                               | 23,00                               | 59,83  |
| 12.0027 | 1,81                  | 98,19                        | -                               | -                    | 67,83                          | 14                                   | 16,40                               | 17,13                               | 66,48  |
| 12.0028 | 0,01                  | 99,99                        | -                               | -                    | 49,75                          | 30                                   | 7,96                                | 7,64                                | 84,41  |
| 12.0029 | -                     | 100,00                       | -                               | -                    | 42,00                          | 42                                   | 24,05                               | 20,56                               | 55,39  |
| 12.0030 | -                     | 100,00                       | -                               | -                    | 57,02                          | 21                                   | 10,66                               | 11,70                               | 77,64  |
| 12.0032 | 0,27                  | 98,56                        | -                               | 1,18                 | 34,49                          | 54                                   | 9,76                                | 11,15                               | 79,09  |
| 12.0033 | 0,02                  | 99,90                        | -                               | 0,07                 | 58,18                          | 21                                   | 16,94                               | 16,26                               | 66,80  |
| 12.0034 | 3,93                  | 94,58                        | -                               | 1,50                 | 54,07                          | 22                                   | 11,06                               | 13,92                               | 75,02  |
| 12.0036 | 18,42                 | 81,47                        | -                               | 0,11                 | 53,03                          | 15                                   | 21,63                               | 14,26                               | 64,11  |
| 12.0037 | 0,02                  | 99,87                        | -                               | 0,11                 | 53,56                          | 25                                   | 19,37                               | 19,68                               | 60,95  |
| 12.0038 | 0,02                  | 99,97                        | -                               | 0,02                 | 39,32                          | 50                                   | 10,93                               | 12,51                               | 76,56  |
| 12.0039 | 0,23                  | 98,19                        | -                               | 1,58                 | 60,01                          | 20                                   | 15,28                               | 18,09                               | 66,64  |
| 12.0041 | 11,23                 | 88,77                        | -                               | -                    | 65,77                          | 11                                   | 18,61                               | 16,66                               | 64,73  |

Tabela 2.2.16: Czas oczekiwania i rozkład porad w zależności od krotności przyjęć pacjentów

| ID      | Udział tryb nagły [%] | Udział tryb plan. skier. [%] | Udział tryb plan. bez skier. [%] | Udział inny tryb [%] | Udział porad przed med. PL [%] | Mediana czasu oczekiwania (w dniach) | Udział porad dla pacj 1. krotn. [%] | Udział porad dla pacj 2. krotn. [%] | Udział porad dla pacj 3. i więcej krotn. [%] |
|---------|-----------------------|------------------------------|----------------------------------|----------------------|--------------------------------|--------------------------------------|-------------------------------------|-------------------------------------|--|
| 12.0042 | 1,99                  | 98,00                        | 0,01                             | -                    | 57,09                          | 20                                   | 15,72                               | 18,82                               | 65,46  |
| 12.0044 | 17,60                 | 82,38                        | -                                | 0,02                 | 19,69                          | 51                                   | 18,72                               | 21,03                               | 60,25  |
| 12.0045 | 7,97                  | 91,99                        | -                                | 0,04                 | 46,70                          | 29                                   | 10,35                               | 13,07                               | 76,58  |
| 12.0048 | 0,39                  | 99,61                        | -                                | -                    | 59,92                          | 19                                   | 17,11                               | 17,35                               | 65,54  |
| 12.0049 | 0,24                  | 99,75                        | -                                | 0,01                 | 56,57                          | 22                                   | 10,26                               | 14,95                               | 74,79  |
| 12.0051 | 0,55                  | 98,52                        | -                                | 0,93                 | 70,23                          | 14                                   | 12,57                               | 18,63                               | 68,80  |
| 12.0054 | -                     | 99,35                        | -                                | 0,65                 | 28,66                          | 116                                  | 14,60                               | 17,69                               | 67,71  |
| 12.0055 | 0,34                  | 99,63                        | 0,03                             | -                    | 19,75                          | 259                                  | 19,10                               | 34,70                               | 46,20  |
| 12.0056 | 0,12                  | 98,56                        | -                                | 1,32                 | 72,99                          | 12                                   | 12,03                               | 17,53                               | 70,44  |
| 12.0058 | 0,04                  | 99,65                        | 0,01                             | 0,30                 | 37,84                          | 52                                   | 21,13                               | 21,07                               | 57,80  |
| 12.0063 | -                     | 100,00                       | -                                | -                    | 44,53                          | 37                                   | 6,20                                | 7,73                                | 86,07  |
| 12.0065 | 0,17                  | 99,75                        | 0,08                             | -                    | 58,60                          | 21                                   | 12,69                               | 14,73                               | 72,58  |
| 12.0066 | -                     | 100,00                       | -                                | -                    | 30,15                          | 87                                   | 44,21                               | 25,64                               | 30,15  |
| 12.0070 | 0,02                  | 99,98                        | -                                | -                    | 47,49                          | 35                                   | 16,17                               | 13,78                               | 70,06  |
| 12.0075 | -                     | 99,03                        | 0,97                             | -                    | 30,00                          | 61                                   | 4,84                                | 7,74                                | 87,42  |
| 12.0076 | -                     | 100,00                       | -                                | -                    | 48,50                          | 32                                   | 9,51                                | 11,31                               | 79,18  |
| 12.0090 | -                     | 100,00                       | -                                | -                    | 5,06                           | 295                                  | 29,21                               | 34,87                               | 35,92  |
| 12.0097 | 0,23                  | 99,56                        | 0,21                             | -                    | 47,65                          | 33                                   | 11,34                               | 17,49                               | 71,16  |
| 12.0098 | -                     | 99,96                        | -                                | 0,04                 | 20,24                          | 94                                   | 15,89                               | 31,96                               | 52,15  |
| 12.0100 | 0,10                  | 98,23                        | 0,42                             | 1,25                 | 21,31                          | 179                                  | 10,29                               | 11,23                               | 78,48  |
| 12.0109 | -                     | 100,00                       | -                                | -                    | 30,82                          | 65                                   | 31,81                               | 30,62                               | 37,57  |
| 12.0112 | 0,14                  | 99,81                        | -                                | 0,05                 | 37,77                          | 51                                   | 40,14                               | 23,73                               | 36,13  |
| 12.0113 | 0,30                  | 99,70                        | -                                | -                    | 18,71                          | 144                                  | 27,35                               | 19,53                               | 53,12  |
| 12.0116 | 0,15                  | 99,85                        | -                                | -                    | 52,73                          | 26                                   | 22,78                               | 28,64                               | 48,57  |
| 12.0118 | 0,06                  | 99,94                        | -                                | -                    | 30,79                          | 60                                   | 17,08                               | 19,02                               | 63,90  |
| 12.0122 | 2,46                  | 97,43                        | 0,10                             | -                    | 25,05                          | 64                                   | 35,32                               | 36,76                               | 27,93  |
| 12.0126 | -                     | 100,00                       | -                                | -                    | 39,72                          | 50                                   | 9,98                                | 13,90                               | 76,12  |
| 12.0128 | 0,11                  | 99,85                        | 0,04                             | -                    | 29,37                          | 65                                   | 11,90                               | 16,75                               | 71,35  |
| 12.0134 | 0,82                  | 99,18                        | -                                | -                    | 48,22                          | 31                                   | 16,54                               | 11,81                               | 71,65  |
| 12.0137 | -                     | 100,00                       | -                                | -                    | 17,23                          | 200                                  | 50,80                               | 42,45                               | 6,75   |
| 12.0140 | 1,54                  | 98,29                        | -                                | 0,16                 | 8,45                           | 87                                   | 24,37                               | 24,86                               | 50,77  |
| 12.0142 | 1,72                  | 98,24                        | 0,05                             | -                    | 15,29                          | 150                                  | 23,84                               | 25,33                               | 50,84  |
| 12.0145 | 0,09                  | 99,91                        | -                                | -                    | 38,13                          | 43                                   | 26,66                               | 18,02                               | 55,32  |
| 12.0153 | -                     | 100,00                       | -                                | -                    | 21,78                          | 162                                  | 22,87                               | 25,64                               | 51,49  |
| 12.0155 | 0,95                  | 99,05                        | -                                | -                    | 46,40                          | 34                                   | 12,27                               | 12,50                               | 75,23  |
| 12.0156 | 7,76                  | 92,24                        | -                                | -                    | 33,39                          | 41                                   | 7,85                                | 9,45                                | 82,70  |
| 12.0179 | 0,11                  | 99,89                        | -                                | -                    | 51,57                          | 28                                   | 20,63                               | 15,25                               | 64,13  |
| 12.0182 | 0,28                  | 99,72                        | -                                | -                    | 52,17                          | 27                                   | 24,48                               | 24,90                               | 50,63  |
| 12.0184 | -                     | 99,67                        | 0,33                             | -                    | 17,79                          | 141                                  | 44,32                               | 38,88                               | 16,80  |
| 12.0192 | 2,36                  | 97,64                        | -                                | -                    | 32,08                          | 54                                   | 16,56                               | 10,98                               | 72,46  |
| 12.0235 | 0,03                  | 99,97                        | -                                | -                    | 23,05                          | 160                                  | 19,97                               | 25,88                               | 54,15  |
| 12.0238 | 0,75                  | 99,19                        | -                                | 0,06                 | 67,52                          | 12                                   | 17,26                               | 18,41                               | 64,33  |
| 12.0246 | 0,11                  | 99,82                        | -                                | 0,07                 | 55,67                          | 24                                   | 10,84                               | 12,34                               | 76,82  |
| 12.0263 | 0,38                  | 99,49                        | 0,13                             | -                    | 27,64                          | 219                                  | 20,64                               | 42,29                               | 37,07  |
| 12.0269 | 2,19                  | 97,72                        | -                                | 0,09                 | 22,38                          | 129                                  | 25,79                               | 30,12                               | 44,09  |
| 12.0274 | -                     | 100,00                       | -                                | -                    | 9,43                           | 155                                  | 21,34                               | 10,98                               | 67,68  |
| 12.0279 | 1,73                  | 98,27                        | -                                | -                    | 32,45                          | 63                                   | 24,98                               | 21,51                               | 53,51  |
| 12.0282 | 0,11                  | 99,89                        | -                                | -                    | 55,25                          | 24                                   | 23,95                               | 25,31                               | 50,73  |
| 12.0283 | 0,09                  | 99,91                        | -                                | -                    | 23,46                          | 139                                  | 24,00                               | 32,02                               | 43,98  |
| 12.0287 | 1,05                  | 98,30                        | 0,48                             | 0,16                 | 52,50                          | 25                                   | 9,53                                | 10,66                               | 79,81  |
| 12.0288 | 0,05                  | 99,91                        | -                                | 0,05                 | 38,63                          | 47                                   | 11,89                               | 11,66                               | 76,45  |
| 12.0292 | 0,08                  | 99,92                        | -                                | -                    | 30,86                          | 66                                   | 12,39                               | 15,15                               | 72,45  |
| 12.0305 | 0,08                  | 99,62                        | 0,31                             | -                    | 77,71                          | 10                                   | 48,47                               | 23,36                               | 28,17  |
| 12.0322 | -                     | 99,33                        | 0,67                             | -                    | 14,34                          | 322                                  | 40,62                               | 30,36                               | 29,02  |
| 12.0347 | 1,59                  | 98,41                        | -                                | -                    | 32,89                          | 53                                   | 7,79                                | 7,96                                | 84,25  |
| 12.0366 | -                     | 100,00                       | -                                | -                    | 67,10                          | 14                                   | 35,92                               | 23,73                               | 40,35  |
| 12.0371 | -                     | 100,00                       | -                                | -                    | 45,09                          | 36                                   | 62,47                               | 27,20                               | 10,33  |
| 12.0389 | -                     | 100,00                       | -                                | -                    | 54,93                          | 24                                   | 8,72                                | 9,50                                | 81,78  |
| 12.0404 | -                     | 100,00                       | -                                | -                    | 64,74                          | 17                                   | 34,95                               | 21,88                               | 43,16  |
| 12.0415 | -                     | 99,94                        | 0,06                             | -                    | 64,75                          | 15                                   | 19,34                               | 15,86                               | 64,80  |
| 12.0428 | 0,60                  | 98,66                        | 0,74                             | -                    | 43,75                          | 36                                   | 16,05                               | 16,05                               | 67,89  |

Tabela 2.2.16: Czas oczekiwania i rozkład porad w zależności od krotności przyjęć pacjentów

| ID      | Udział tryb nagły [%] | Udział tryb plan. skier. [%] | Udział tryb plan. bez skier. [%] | Udział inny tryb [%] | Udział porad przed med. PL [%] | Mediana czasu oczekiwania (w dniach) | Udział porad dla pacj 1. krotn. [%] | Udział porad dla pacj 2. krotn. [%] | Udział porad dla pacj 3. i więcej krotn. [%] |
|---------|-----------------------|------------------------------|----------------------------------|----------------------|--------------------------------|--------------------------------------|-------------------------------------|-------------------------------------|--|
| 12.0430 | 4,04                  | 95,67                        | -                                | 0,29                 | 48,46                          | 28                                   | 21,92                               | 25,00                               | 53,08  |
| 12.0431 | -                     | 99,93                        | 0,07                             | -                    | 54,20                          | 23                                   | 19,10                               | 21,68                               | 59,22  |
| 12.0443 | -                     | 100,00                       | -                                | -                    | 32,29                          | 48                                   | 31,37                               | 24,35                               | 44,28  |
| 12.0448 | 0,52                  | 99,48                        | -                                | -                    | 49,66                          | 30                                   | 24,83                               | 15,71                               | 59,46  |
| 12.0457 | -                     | 99,82                        | 0,18                             | -                    | 47,94                          | 33                                   | 14,78                               | 21,51                               | 63,71  |
| 12.0462 | -                     | 100,00                       | -                                | -                    | 61,08                          | 17                                   | 9,68                                | 12,40                               | 77,92  |
| 12.0463 | -                     | 100,00                       | -                                | -                    | 51,46                          | 28                                   | 10,60                               | 11,26                               | 78,15  |
| 12.0464 | -                     | 100,00                       | -                                | -                    | 50,31                          | 29                                   | 5,81                                | 7,30                                | 86,89  |
| 12.0465 | 0,03                  | 99,97                        | -                                | -                    | 68,87                          | 13                                   | 9,42                                | 13,44                               | 77,15  |
| 12.0466 | 0,34                  | 99,66                        | -                                | -                    | 63,70                          | 17                                   | 11,81                               | 14,47                               | 73,72  |
| 12.0467 | -                     | 100,00                       | -                                | -                    | 52,83                          | 26                                   | 11,28                               | 14,45                               | 74,27  |
| 12.0469 | 1,96                  | 98,04                        | -                                | -                    | 63,11                          | 16                                   | 18,21                               | 15,08                               | 66,71  |
| 12.0474 | -                     | 100,00                       | -                                | -                    | 32,90                          | 49                                   | 14,69                               | 17,39                               | 67,92  |
| 12.0479 | -                     | 99,97                        | 0,03                             | -                    | 20,11                          | 135                                  | 23,66                               | 17,41                               | 58,93  |
| 12.0486 | 0,10                  | 99,90                        | -                                | -                    | 46,33                          | 35                                   | 7,45                                | 6,73                                | 85,82  |
| 12.0489 | 0,39                  | 99,56                        | 0,01                             | 0,05                 | 49,26                          | 30                                   | 14,85                               | 17,05                               | 68,10  |
| 12.0497 | 0,58                  | 99,42                        | -                                | -                    | 73,60                          | 13                                   | 13,54                               | 11,61                               | 74,85  |
| 12.0503 | 0,37                  | 99,63                        | -                                | -                    | 69,02                          | 15                                   | 14,05                               | 13,64                               | 72,31  |
| 12.0513 | 2,24                  | 97,73                        | 0,03                             | -                    | 66,75                          | 13                                   | 15,08                               | 16,55                               | 68,37  |
| 12.0540 | 3,39                  | 96,56                        | -                                | 0,05                 | 44,81                          | 34                                   | 12,04                               | 10,97                               | 76,99  |
| 12.0549 | -                     | 100,00                       | -                                | -                    | 35,08                          | 57                                   | 11,96                               | 38,14                               | 49,90  |
| 12.0550 | -                     | 100,00                       | -                                | -                    | 19,06                          | 72                                   | 26,65                               | 19,42                               | 53,93  |
| 12.0552 | -                     | 100,00                       | -                                | -                    | 69,34                          | 10                                   | 70,61                               | 20,30                               | 9,09   |
| 12.0558 | -                     | 99,82                        | 0,18                             | -                    | 37,25                          | 46                                   | 30,28                               | 35,96                               | 33,76  |
| 12.0568 | 2,57                  | 97,43                        | -                                | -                    | 43,03                          | 40                                   | 30,56                               | 13,69                               | 55,75  |
| 12.0579 | -                     | 100,00                       | -                                | -                    | 67,41                          | 14                                   | 15,69                               | 16,56                               | 67,75  |
| 12.0584 | -                     | 99,92                        | 0,08                             | -                    | 16,21                          | 166                                  | 14,12                               | 32,34                               | 53,54  |
| 12.0602 | 0,04                  | 99,96                        | -                                | -                    | 68,48                          | 16                                   | 17,63                               | 26,34                               | 56,03  |
| 12.0638 | -                     | 100,00                       | -                                | -                    | 48,37                          | 34                                   | 48,76                               | 22,56                               | 28,68  |
| 12.0640 | -                     | 100,00                       | -                                | -                    | 72,27                          | 9                                    | 40,55                               | 23,57                               | 35,88  |
| 12.0643 | -                     | 99,95                        | 0,05                             | -                    | 38,20                          | 55                                   | 19,95                               | 15,32                               | 64,73  |
| 12.0646 | 1,48                  | 98,52                        | -                                | -                    | 49,89                          | 28                                   | 18,07                               | 16,59                               | 65,34  |
| 12.0650 | 0,05                  | 99,95                        | -                                | -                    | 24,73                          | 94                                   | 17,63                               | 13,11                               | 69,26  |
| 12.0655 | 0,01                  | 99,68                        | 0,30                             | -                    | 38,43                          | 53                                   | 11,49                               | 11,97                               | 76,55  |
| 12.0669 | -                     | 100,00                       | -                                | -                    | 67,43                          | 15                                   | 13,26                               | 14,14                               | 72,60  |
| 12.0674 | 0,24                  | 99,73                        | 0,03                             | -                    | 70,06                          | 14                                   | 13,96                               | 14,47                               | 71,56  |
| 12.0676 | -                     | 100,00                       | -                                | -                    | 37,21                          | 64                                   | 20,76                               | 12,64                               | 66,60  |
| 12.0683 | -                     | 100,00                       | -                                | -                    | 48,55                          | 31                                   | 16,87                               | 19,44                               | 63,70  |
| 12.0685 | 0,85                  | 99,15                        | -                                | -                    | 43,94                          | 36                                   | 18,99                               | 19,48                               | 61,53  |
| 12.0687 | -                     | 100,00                       | -                                | -                    | 43,06                          | 39                                   | 27,06                               | 13,65                               | 59,29  |
| 12.0697 | 0,13                  | 99,87                        | -                                | -                    | 62,03                          | 15                                   | 24,58                               | 20,25                               | 55,16  |
| 12.0705 | -                     | 99,93                        | 0,07                             | -                    | 45,17                          | 38                                   | 18,89                               | 29,16                               | 51,95  |
| 12.0709 | -                     | 100,00                       | -                                | -                    | 52,80                          | 25                                   | 10,24                               | 12,65                               | 77,11  |
| 12.0717 | -                     | 100,00                       | -                                | -                    | 45,44                          | 43                                   | 21,59                               | 19,04                               | 59,38  |
| 12.0732 | -                     | 100,00                       | -                                | -                    | 41,85                          | 60                                   | 36,56                               | 25,25                               | 38,19  |
| 12.0742 | 0,05                  | 99,95                        | -                                | -                    | 57,53                          | 21                                   | 12,86                               | 11,59                               | 75,55  |
| 12.0755 | 0,11                  | 99,78                        | 0,11                             | -                    | 16,82                          | 184                                  | 8,69                                | 13,73                               | 77,58  |
| 12.0768 | -                     | 99,90                        | 0,10                             | -                    | 13,81                          | 157                                  | 15,91                               | 22,74                               | 61,35  |
| 12.0775 | 0,03                  | 99,97                        | -                                | -                    | 63,47                          | 16                                   | 11,08                               | 19,98                               | 68,94  |
| 12.0793 | 0,51                  | 99,49                        | -                                | -                    | 62,06                          | 17                                   | 11,69                               | 14,40                               | 73,91  |
| 12.0802 | 7,73                  | 92,27                        | -                                | -                    | 59,68                          | 15                                   | 14,05                               | 15,00                               | 70,95  |
| 12.0811 | 9,63                  | 90,34                        | -                                | 0,03                 | 42,46                          | 28                                   | 16,07                               | 14,51                               | 69,42  |
| 12.0820 | 0,24                  | 99,76                        | -                                | -                    | 32,15                          | 60                                   | 13,02                               | 14,31                               | 72,67  |
| 12.0833 | 0,35                  | 99,61                        | 0,04                             | -                    | 59,33                          | 21                                   | 3,98                                | 3,59                                | 92,43  |
| 12.0861 | 0,37                  | 99,63                        | -                                | -                    | 31,14                          | 72                                   | 12,48                               | 13,24                               | 74,28  |
| 12.0862 | 10,11                 | 89,89                        | -                                | -                    | 57,75                          | 16                                   | 14,97                               | 17,31                               | 67,72  |
| 12.0864 | 0,10                  | 99,90                        | -                                | -                    | 57,98                          | 18                                   | 31,49                               | 20,75                               | 47,76  |
| 12.0867 | 2,02                  | 97,98                        | -                                | -                    | 65,59                          | 13                                   | 16,90                               | 16,40                               | 66,70  |
| 12.0883 | -                     | 100,00                       | -                                | -                    | 46,81                          | 37                                   | 32,36                               | 23,29                               | 44,34  |
| 12.0891 | -                     | 100,00                       | -                                | -                    | 64,04                          | 13                                   | 33,08                               | 16,08                               | 50,83  |
| 12.0898 | 0,22                  | 99,78                        | -                                | -                    | 72,58                          | 12                                   | 20,10                               | 18,66                               | 61,23  |



Tabela 2.2.16: Czas oczekiwania i rozkład porad w zależności od krotności przyjęć pacjentów

| ID      | Udział tryb nagły [%] | Udział tryb plan. skier. [%] | Udział tryb plan. bez skier. [%] | Udział inny tryb [%] | Udział porad przed med. PL [%] | Mediana czasu oczekiwania (w dniach) | Udział porad dla pacj 1. krotn. [%] | Udział porad dla pacj 2. krotn. [%] | Udział porad dla pacj 3. i więcej krotn. [%] |
|---------|-----------------------|------------------------------|----------------------------------|----------------------|--------------------------------|--------------------------------------|-------------------------------------|-------------------------------------|--|
| 12.0901 | 2,00                  | 98,00                        | -                                | -                    | 39,57                          | 42                                   | 16,22                               | 13,83                               | 69,95  |
| 12.0903 | 0,42                  | 99,58                        | -                                | -                    | 54,10                          | 23                                   | 20,40                               | 18,06                               | 61,54  |
| 12.0915 | 1,34                  | 98,66                        | -                                | -                    | 69,25                          | 8                                    | 17,47                               | 20,55                               | 61,98  |
| 12.0919 | 0,18                  | 99,80                        | 0,02                             | -                    | 42,73                          | 42                                   | 15,61                               | 15,01                               | 69,38  |
| 12.0920 | 0,08                  | 99,92                        | -                                | -                    | 46,39                          | 35                                   | 22,47                               | 23,36                               | 54,18  |
| 12.0924 | -                     | 100,00                       | -                                | -                    | 57,06                          | 21                                   | 12,99                               | 20,11                               | 66,89  |
| 12.0927 | 1,14                  | 98,86                        | -                                | -                    | 42,38                          | 37                                   | 12,94                               | 13,69                               | 73,37  |
| 12.0936 | 0,03                  | 99,97                        | -                                | -                    | 34,13                          | 67                                   | 11,92                               | 17,76                               | 70,32  |
| 12.0952 | -                     | 100,00                       | -                                | -                    | 33,52                          | 62                                   | 23,70                               | 20,00                               | 56,30  |
| 12.0956 | 0,23                  | 99,77                        | -                                | -                    | 37,73                          | 48                                   | 17,57                               | 12,16                               | 70,27  |
| 12.0974 | 5,05                  | 94,54                        | 0,42                             | -                    | 66,44                          | 10                                   | 20,48                               | 19,86                               | 59,66  |
| 12.0980 | 2,18                  | 97,80                        | 0,02                             | -                    | 21,89                          | 106                                  | 7,67                                | 10,11                               | 82,22  |
| 12.0982 | 1,45                  | 98,55                        | -                                | -                    | 60,61                          | 19                                   | 11,90                               | 15,63                               | 72,46  |
| 12.0983 | 0,36                  | 98,99                        | -                                | 0,66                 | 57,48                          | 20                                   | 21,00                               | 21,00                               | 57,99  |
| 12.0985 | 1,13                  | 98,68                        | -                                | 0,19                 | 53,71                          | 25                                   | 18,87                               | 22,75                               | 58,38  |
| 12.0997 | -                     | 100,00                       | -                                | -                    | 70,42                          | 11                                   | 24,69                               | 22,00                               | 53,30  |
| 12.1000 | 0,22                  | 99,74                        | -                                | 0,04                 | 28,67                          | 76                                   | 5,50                                | 6,65                                | 87,85  |
| 12.1003 | 0,20                  | 99,80                        | -                                | -                    | 40,78                          | 43                                   | 6,00                                | 9,21                                | 84,79  |
| 12.1004 | 19,20                 | 80,71                        | -                                | 0,08                 | 65,66                          | 11                                   | 6,63                                | 10,64                               | 82,73  |
| 12.1006 | 4,12                  | 95,77                        | 0,05                             | 0,05                 | 42,74                          | 40                                   | 6,34                                | 7,71                                | 85,95  |
| 12.1007 | -                     | 100,00                       | -                                | -                    | 60,33                          | 20                                   | 7,78                                | 12,73                               | 79,49  |
| 12.1009 | 0,63                  | 99,28                        | -                                | 0,10                 | 45,12                          | 36                                   | 7,82                                | 12,71                               | 79,48  |
| 12.1011 | 1,45                  | 98,53                        | -                                | 0,02                 | 64,06                          | 13                                   | 12,32                               | 18,43                               | 69,26  |
| 12.1019 | 0,06                  | 99,91                        | 0,03                             | -                    | 67,70                          | 14                                   | 16,23                               | 14,10                               | 69,66  |
| 12.1021 | -                     | 100,00                       | -                                | -                    | 59,83                          | 20                                   | 10,58                               | 9,85                                | 79,56  |
| 12.1028 | 0,07                  | 99,89                        | -                                | 0,04                 | 62,07                          | 14                                   | 24,88                               | 19,98                               | 55,14  |
| 12.1030 | 0,05                  | 99,91                        | 0,05                             | -                    | 64,22                          | 14                                   | 16,42                               | 15,62                               | 67,96  |
| 12.1032 | 0,79                  | 99,16                        | -                                | 0,04                 | 48,01                          | 31                                   | 5,94                                | 8,91                                | 85,15  |
| 12.1045 | 0,06                  | 99,94                        | -                                | -                    | 53,28                          | 26                                   | 12,93                               | 15,38                               | 71,68  |
| 12.1047 | 0,75                  | 99,20                        | 0,05                             | -                    | 57,75                          | 22                                   | 12,90                               | 17,70                               | 69,40  |
| 12.1050 | 2,02                  | 97,98                        | -                                | -                    | 29,44                          | 87                                   | 13,12                               | 18,76                               | 68,12  |
| 12.1052 | 0,37                  | 99,63                        | -                                | -                    | 53,23                          | 23                                   | 31,30                               | 21,92                               | 46,77  |
| 12.1067 | -                     | 100,00                       | -                                | -                    | 34,95                          | 80                                   | 27,72                               | 10,80                               | 61,48  |
| 12.1096 | -                     | 99,96                        | 0,04                             | -                    | 6,81                           | 177                                  | 17,05                               | 26,49                               | 56,46  |
| 12.1112 | -                     | 100,00                       | -                                | -                    | 61,82                          | 25                                   | 61,25                               | 21,65                               | 17,09  |
| 12.1114 | -                     | 100,00                       | -                                | -                    | 61,23                          | 23                                   | 3,85                                | 4,62                                | 91,54  |
| 12.1122 | 0,13                  | 99,87                        | -                                | -                    | 23,38                          | 70                                   | 7,88                                | 5,84                                | 86,28  |
| 12.1135 | -                     | 100,00                       | -                                | -                    | 6,55                           | 124                                  | 8,64                                | 14,21                               | 77,16  |
| 12.1155 | -                     | 99,98                        | 0,02                             | -                    | 53,31                          | 26                                   | 10,66                               | 11,14                               | 78,20  |
| 12.1190 | 1,44                  | 98,23                        | 0,33                             | -                    | 17,28                          | 104                                  | 38,21                               | 22,15                               | 39,65  |
| 12.1195 | -                     | 100,00                       | -                                | -                    | 12,78                          | 155                                  | 33,26                               | 21,29                               | 45,45  |
| 12.1203 | 0,03                  | 99,97                        | -                                | -                    | 64,54                          | 18                                   | 14,09                               | 15,72                               | 70,20  |
| 12.1214 | -                     | 100,00                       | -                                | -                    | 42,86                          | 36                                   | 46,94                               | 16,33                               | 36,73  |
| 12.1237 | 1,01                  | 98,97                        | 0,01                             | 0,01                 | 77,03                          | 11                                   | 11,85                               | 8,07                                | 80,09  |
| 12.1259 | 3,13                  | 96,82                        | 0,04                             | 0,01                 | 78,99                          | 9                                    | 10,48                               | 11,80                               | 77,72  |
| 12.1275 | -                     | 99,94                        | 0,06                             | -                    | 14,25                          | 109                                  | 39,33                               | 23,72                               | 36,95  |
| 12.1280 | 1,50                  | 98,50                        | -                                | -                    | 44,78                          | 34                                   | 34,11                               | 18,45                               | 47,44  |
| 12.1292 | 3,50                  | 96,50                        | -                                | -                    | 67,31                          | 10                                   | 12,81                               | 10,29                               | 76,90  |
| 12.1314 | 12,28                 | 87,63                        | -                                | 0,09                 | 31,07                          | 39                                   | 30,33                               | 17,49                               | 52,19  |
| 12.1327 | -                     | 100,00                       | -                                | -                    | 16,40                          | 136                                  | 31,35                               | 35,70                               | 32,95  |
| 12.1339 | 2,97                  | 97,03                        | -                                | -                    | 66,16                          | 13                                   | 20,90                               | 13,48                               | 65,62  |
| 12.1342 | -                     | 100,00                       | -                                | -                    | 37,58                          | 55                                   | 25,70                               | 18,25                               | 56,04  |
| 12.1387 | 1,87                  | 98,13                        | -                                | -                    | 77,19                          | 12                                   | 8,54                                | 8,59                                | 82,86  |
| 12.1400 | 10,40                 | 89,47                        | -                                | 0,13                 | 67,78                          | 9                                    | 15,12                               | 12,91                               | 71,97  |
| 12.1427 | 0,44                  | 99,56                        | -                                | -                    | 63,42                          | 14                                   | 21,58                               | 15,85                               | 62,58  |
| 12.1449 | -                     | 100,00                       | -                                | -                    | 28,54                          | 83                                   | 22,16                               | 19,96                               | 57,88  |
| 12.1465 | 34,99                 | 64,79                        | 0,06                             | 0,17                 | 29,59                          | 38                                   | 11,57                               | 13,66                               | 74,77  |
| 12.1466 | 0,39                  | 99,61                        | -                                | -                    | 12,76                          | 118                                  | 11,38                               | 15,39                               | 73,22  |
| 12.1499 | 1,04                  | 98,96                        | -                                | -                    | 6,40                           | 374                                  | 12,86                               | 29,56                               | 57,58  |
| 12.1501 | 4,00                  | 96,00                        | -                                | -                    | 26,05                          | 63                                   | 14,43                               | 11,73                               | 73,85  |
| 12.1512 | -                     | 100,00                       | -                                | -                    | 25,72                          | 79                                   | 9,81                                | 19,93                               | 70,26  |

**Tabela 2.2.16:** Czas oczekiwania i rozkład porad w zależności od krotności przyjęć pacjentów

| ID          | Udział tryb nagły [%] | Udział tryb plan. skier. [%] | Udział tryb plan. bez skier. [%] | Udział tryb inny [%] | Udział porad przed med. PL [%] | Mediana czasu oczekiwania (w dniach) | Udział porad dla pacj 1. krotn. [%] | Udział porad dla pacj 2. krotn. [%] | Udział porad dla pacj 3. i więcej krotn. [%] |
|-------------|-----------------------|------------------------------|----------------------------------|----------------------|--------------------------------|--------------------------------------|-------------------------------------|-------------------------------------|--|
| 12.1515     | -                     | 99,75                        | 0,25                             | -                    | 45,64                          | 36                                   | 11,66                               | 12,66                               | 75,67  |
| 12.2985     | 0,09                  | 99,91                        | -                                | -                    | 32,24                          | 86                                   | 24,95                               | 19,13                               | 55,92  |
| 12.2995     | -                     | 100,00                       | -                                | -                    | 48,80                          | 31                                   | 21,84                               | 23,89                               | 54,27  |
| <b>Woj.</b> | <b>1,91</b>           | <b>97,93</b>                 | <b>0,03</b>                      | <b>0,13</b>          | <b>49,02</b>                   | <b>29</b>                            | <b>15,14</b>                        | <b>16,29</b>                        | <b>68,58</b>                                 |

Opracowanie DAiS na podstawie danych z NFZ

**Tabela 2.2.17:** Analiza świadczeń zapewnionych pacjentom, którzy pojawili się 3 razy lub więcej w poradni danego świadczeniodawcy w 2016 roku

| ID      | Przyszpitalność [tys.] | Liczba porad [tys.] | Liczba pacjentów [tys.] | Liczba porad na pacjenta [tys.] | Udział porad zachowaw. [%] | Udział porad W11 w zachowaw. [%] | Udział porad W21 w zachowaw. [%] | Udział porad zabieg. [%] | Udział porad KAOS [%] | Udział porad ASDK [%] | Udział porad odrębnych [%] | Udział porad W17 w zachowaw. [%] |
|---------|------------------------|---------------------|-------------------------|---------------------------------|----------------------------|----------------------------------|----------------------------------|--------------------------|-----------------------|-----------------------|----------------------------|----------------------------------|
| 12.0001 | 1                      | 7,17                | 1,59                    | 0,00                            | 63,00                      | 0,86                             | -                                | 36,83                    | -                     | -                     | -                          | 0,97                             |
| 12.0003 | 1                      | 6,57                | 1,36                    | 0,00                            | 62,56                      | 0,92                             | -                                | 37,44                    | -                     | -                     | -                          | 1,83                             |
| 12.0004 | 1                      | 6,64                | 1,26                    | 0,01                            | 63,97                      | 0,78                             | -                                | 35,17                    | -                     | -                     | -                          | 0,02                             |
| 12.0005 | 1                      | 0,98                | 0,20                    | 0,00                            | 41,00                      | 0,72                             | -                                | 59,00                    | -                     | -                     | -                          | -                                |
| 12.0007 | 1                      | 2,56                | 0,44                    | 0,01                            | 31,50                      | 0,83                             | -                                | 66,86                    | -                     | -                     | -                          | 0,99                             |
| 12.0008 | 1                      | 10,78               | 2,10                    | 0,01                            | 58,55                      | 0,75                             | -                                | 40,18                    | -                     | -                     | -                          | 0,17                             |
| 12.0010 | 1                      | 4,22                | 0,72                    | 0,01                            | 64,19                      | 0,67                             | -                                | 32,62                    | -                     | -                     | -                          | 0,96                             |
| 12.0011 | 1                      | 6,96                | 1,45                    | 0,00                            | 69,45                      | 0,83                             | -                                | 30,45                    | -                     | -                     | -                          | 0,21                             |
| 12.0012 | 1                      | 5,97                | 1,17                    | 0,01                            | 81,41                      | 0,86                             | -                                | 17,69                    | -                     | -                     | -                          | 0,12                             |
| 12.0013 | 1                      | 5,24                | 0,85                    | 0,01                            | 66,55                      | 0,53                             | -                                | 31,87                    | -                     | -                     | -                          | 0,80                             |
| 12.0014 | 1                      | 2,91                | 0,49                    | 0,01                            | 53,86                      | 0,84                             | -                                | 46,07                    | -                     | -                     | -                          | 4,66                             |
| 12.0015 | 1                      | 8,24                | 1,52                    | 0,01                            | 66,65                      | 0,83                             | -                                | 33,35                    | -                     | -                     | -                          | 1,16                             |
| 12.0016 | 1                      | 0,82                | 0,22                    | 0,00                            | 96,35                      | 0,88                             | -                                | 3,41                     | -                     | -                     | -                          | -                                |
| 12.0017 | 1                      | 3,10                | 0,60                    | 0,01                            | 64,52                      | 0,55                             | -                                | 34,84                    | -                     | -                     | -                          | -                                |
| 12.0018 | 1                      | 6,94                | 1,33                    | 0,01                            | 57,48                      | 0,59                             | -                                | 41,80                    | -                     | -                     | -                          | 6,97                             |
| 12.0019 | 1                      | 4,86                | 0,90                    | 0,01                            | 62,85                      | 0,84                             | -                                | 37,04                    | -                     | -                     | -                          | 3,76                             |
| 12.0021 | 1                      | 2,16                | 0,49                    | 0,00                            | 71,15                      | 0,83                             | -                                | 28,85                    | -                     | -                     | -                          | 0,33                             |
| 12.0023 | 1                      | 10,43               | 2,03                    | 0,01                            | 71,56                      | 0,84                             | -                                | 27,46                    | -                     | -                     | -                          | 1,14                             |
| 12.0024 | 1                      | 13,57               | 2,96                    | 0,00                            | 58,39                      | 0,48                             | -                                | 41,43                    | -                     | -                     | -                          | 0,06                             |
| 12.0025 | 1                      | 2,09                | 0,38                    | 0,01                            | 97,13                      | 0,74                             | -                                | 2,87                     | -                     | -                     | -                          | 0,15                             |
| 12.0026 | 1                      | 4,72                | 0,91                    | 0,01                            | 59,83                      | 0,68                             | -                                | 39,17                    | -                     | -                     | -                          | -                                |
| 12.0027 | 1                      | 4,37                | 0,84                    | 0,01                            | 58,11                      | 0,70                             | -                                | 41,89                    | -                     | -                     | -                          | 1,34                             |
| 12.0028 | 1                      | 7,63                | 0,92                    | 0,01                            | 20,63                      | 0,70                             | -                                | 79,37                    | -                     | -                     | -                          | 5,21                             |
| 12.0029 | 1                      | 1,46                | 0,27                    | 0,01                            | 71,58                      | 0,72                             | -                                | 28,42                    | -                     | -                     | -                          | 1,05                             |
| 12.0030 | 1                      | 9,76                | 1,49                    | 0,01                            | 54,37                      | 0,94                             | -                                | 45,63                    | -                     | -                     | -                          | 0,08                             |
| 12.0032 | 1                      | 9,55                | 1,60                    | 0,01                            | 44,03                      | 0,92                             | -                                | 55,44                    | -                     | -                     | -                          | -                                |
| 12.0033 | 1                      | 2,76                | 0,50                    | 0,01                            | 53,41                      | 0,82                             | -                                | 46,52                    | -                     | -                     | -                          | 0,61                             |
| 12.0034 | 1                      | 3,46                | 0,66                    | 0,01                            | 60,34                      | 0,66                             | -                                | 38,42                    | -                     | -                     | -                          | 0,14                             |
| 12.0036 | 1                      | 4,04                | 0,79                    | 0,01                            | 36,71                      | 0,85                             | -                                | 63,29                    | -                     | -                     | -                          | 0,07                             |
| 12.0037 | 1                      | 6,15                | 1,38                    | 0,00                            | 67,13                      | 0,91                             | -                                | 32,69                    | -                     | -                     | -                          | 0,02                             |
| 12.0038 | 1                      | 4,63                | 0,79                    | 0,01                            | 58,41                      | 0,75                             | -                                | 41,59                    | -                     | -                     | -                          | 1,44                             |
| 12.0039 | 1                      | 3,72                | 0,72                    | 0,01                            | 69,63                      | 0,75                             | -                                | 28,76                    | -                     | -                     | -                          | 1,08                             |
| 12.0041 | 1                      | 3,42                | 0,62                    | 0,01                            | 76,84                      | 0,87                             | -                                | 23,16                    | -                     | -                     | -                          | 1,18                             |
| 12.0042 | 1                      | 6,21                | 1,18                    | 0,01                            | 64,01                      | 0,85                             | -                                | 35,99                    | -                     | -                     | -                          | 0,50                             |
| 12.0044 | 1                      | 3,66                | 0,82                    | 0,00                            | 44,23                      | 0,82                             | -                                | 55,77                    | -                     | -                     | -                          | 14,35                            |
| 12.0045 | 1                      | 7,40                | 1,38                    | 0,01                            | 59,01                      | 0,79                             | -                                | 40,99                    | -                     | -                     | -                          | 5,70                             |
| 12.0048 | 1                      | 5,16                | 1,03                    | 0,01                            | 63,54                      | 0,81                             | -                                | 36,46                    | -                     | -                     | -                          | -                                |
| 12.0049 | 1                      | 7,70                | 1,47                    | 0,01                            | 66,25                      | 0,73                             | -                                | 33,06                    | -                     | -                     | -                          | 1,59                             |
| 12.0051 | 1                      | 2,37                | 0,47                    | 0,01                            | 67,14                      | 0,46                             | -                                | 31,38                    | -                     | -                     | -                          | 0,19                             |
| 12.0054 | 1                      | 3,31                | 0,65                    | 0,01                            | 61,87                      | 0,76                             | -                                | 37,56                    | -                     | -                     | -                          | 1,76                             |
| 12.0055 | 1                      | 1,48                | 0,41                    | 0,00                            | 97,17                      | 0,55                             | -                                | 2,83                     | -                     | -                     | -                          | 0,83                             |
| 12.0056 | 1                      | 2,93                | 0,58                    | 0,01                            | 46,46                      | 0,74                             | -                                | 51,74                    | -                     | -                     | -                          | -                                |
| 12.0058 | 1                      | 4,08                | 0,96                    | 0,00                            | 70,70                      | 0,83                             | -                                | 29,08                    | -                     | -                     | -                          | 1,25                             |

**Tabela 2.2.17:** Analiza świadczeń zapewnionych pacjentom, którzy pojawili się 3 razy lub więcej w poradni danego świadczeniodawcy w 2016 roku

| ID      | Przyszpitalność | Liczba porad [tys.] | Liczba pacjentów [tys.] | Liczba porad na pacjenta [tys.] | Udział porad zachowaw. [%] | Udział porad W11 w zachowaw. [%] | Udział porad W21 w zachowaw. [%] | Udział porad zabieg. [%] | Udział porad KAOS [%] | Udział porad ASDK [%] | Udział porad odrębnych [%] | Udział porad W17 w zachowaw. [%] |
|---------|-----------------|---------------------|-------------------------|---------------------------------|----------------------------|----------------------------------|----------------------------------|--------------------------|-----------------------|-----------------------|----------------------------|----------------------------------|
| 12.0063 | 1               | 4,76                | 0,59                    | 0,01                            | 36,13                      | 0,90                             | -                                | 63,87                    | -                     | -                     | -                          | 2,15                             |
| 12.0065 | 1               | 3,80                | 0,72                    | 0,01                            | 60,54                      | 0,73                             | -                                | 39,46                    | -                     | -                     | -                          | 2,43                             |
| 12.0066 | 1               | 0,29                | 0,08                    | 0,00                            | 80,95                      | 0,95                             | -                                | 19,05                    | -                     | -                     | -                          | 2,94                             |
| 12.0070 | 1               | 6,33                | 1,27                    | 0,00                            | 72,46                      | 0,86                             | -                                | 27,54                    | -                     | -                     | -                          | -                                |
| 12.0075 | 1               | 0,54                | 0,09                    | 0,01                            | 23,99                      | 0,65                             | -                                | 76,01                    | -                     | -                     | -                          | -                                |
| 12.0076 | 1               | 3,56                | 0,57                    | 0,01                            | 75,11                      | 0,67                             | -                                | 24,89                    | -                     | -                     | -                          | -                                |
| 12.0090 | 1               | 1,02                | 0,29                    | 0,00                            | 67,61                      | 0,62                             | -                                | 32,39                    | -                     | -                     | -                          | 20,41                            |
| 12.0097 | 1               | 7,84                | 1,60                    | 0,00                            | 60,00                      | 0,81                             | -                                | 40,00                    | -                     | -                     | -                          | 2,00                             |
| 12.0098 | 1               | 4,07                | 1,00                    | 0,00                            | 63,77                      | 0,70                             | -                                | 34,26                    | -                     | -                     | -                          | 0,50                             |
| 12.0100 | 1               | 0,76                | 0,12                    | 0,01                            | 87,95                      | 0,85                             | -                                | 12,05                    | -                     | -                     | -                          | 10,54                            |
| 12.0109 | 1               | 0,76                | 0,19                    | 0,00                            | 47,35                      | 0,45                             | -                                | 52,65                    | -                     | -                     | -                          | 1,68                             |
| 12.0112 | 1               | 0,75                | 0,20                    | 0,00                            | 73,43                      | 0,88                             | -                                | 26,57                    | -                     | -                     | -                          | 12,00                            |
| 12.0113 | 1               | 0,71                | 0,16                    | 0,00                            | 64,64                      | 0,82                             | -                                | 35,36                    | -                     | -                     | -                          | 15,75                            |
| 12.0116 | 1               | 1,57                | 0,39                    | 0,00                            | 64,84                      | 0,93                             | -                                | 35,16                    | -                     | -                     | -                          | 4,72                             |
| 12.0118 | 1               | 2,20                | 0,53                    | 0,00                            | 69,92                      | 0,80                             | -                                | 30,08                    | -                     | -                     | -                          | 9,41                             |
| 12.0122 | 1               | 0,27                | 0,08                    | 0,00                            | 76,84                      | 0,93                             | -                                | 23,16                    | -                     | -                     | -                          | 2,39                             |
| 12.0126 | 1               | 4,07                | 0,76                    | 0,01                            | 38,41                      | 0,67                             | -                                | 61,59                    | -                     | -                     | -                          | -                                |
| 12.0128 | 1               | 1,90                | 0,43                    | 0,00                            | 70,26                      | 0,83                             | -                                | 29,74                    | -                     | -                     | -                          | 0,60                             |
| 12.0134 | 1               | 6,23                | 1,23                    | 0,01                            | 64,74                      | 0,76                             | -                                | 35,26                    | -                     | -                     | -                          | 6,25                             |
| 12.0137 | 1               | 0,08                | 0,02                    | 0,00                            | 71,05                      | 0,13                             | -                                | 28,95                    | -                     | -                     | -                          | -                                |
| 12.0140 | 1               | 0,62                | 0,16                    | 0,00                            | 58,72                      | 0,71                             | -                                | 41,28                    | -                     | -                     | -                          | 1,63                             |
| 12.0142 | 1               | 1,12                | 0,29                    | 0,00                            | 68,42                      | 0,80                             | -                                | 31,58                    | -                     | -                     | -                          | 12,87                            |
| 12.0145 | -               | 0,61                | 0,14                    | 0,00                            | 56,58                      | 0,55                             | -                                | 43,42                    | -                     | -                     | -                          | 2,03                             |
| 12.0153 | 1               | 0,71                | 0,18                    | 0,00                            | 89,25                      | 0,72                             | -                                | 10,75                    | -                     | -                     | -                          | 13,31                            |
| 12.0155 | -               | 6,32                | 1,19                    | 0,01                            | 36,44                      | 0,82                             | -                                | 63,56                    | -                     | -                     | -                          | 0,83                             |
| 12.0156 | 1               | 6,04                | 1,00                    | 0,01                            | 84,98                      | 0,64                             | -                                | 15,02                    | -                     | -                     | -                          | 0,19                             |
| 12.0179 | 1               | 0,57                | 0,12                    | 0,00                            | 79,37                      | 0,94                             | -                                | 20,63                    | -                     | -                     | -                          | -                                |
| 12.0182 | 1               | 0,36                | 0,09                    | 0,00                            | 59,67                      | 0,76                             | -                                | 40,33                    | -                     | -                     | -                          | 1,39                             |
| 12.0184 | -               | 0,10                | 0,03                    | 0,00                            | 66,67                      | 0,79                             | -                                | 33,33                    | -                     | -                     | -                          | 16,18                            |
| 12.0192 | -               | 3,22                | 0,64                    | 0,01                            | 36,39                      | 0,93                             | -                                | 63,61                    | -                     | -                     | -                          | 2,73                             |
| 12.0235 | -               | 1,70                | 0,43                    | 0,00                            | 78,68                      | 0,74                             | -                                | 21,32                    | -                     | -                     | -                          | -                                |
| 12.0238 | -               | 1,11                | 0,24                    | 0,00                            | 83,44                      | 0,87                             | -                                | 16,56                    | -                     | -                     | -                          | 0,22                             |
| 12.0246 | -               | 6,38                | 1,19                    | 0,01                            | 65,87                      | 0,97                             | -                                | 34,08                    | -                     | -                     | -                          | 0,67                             |
| 12.0263 | -               | 0,29                | 0,06                    | 0,00                            | 90,72                      | 0,77                             | -                                | 9,28                     | -                     | -                     | -                          | -                                |
| 12.0269 | -               | 1,89                | 0,49                    | 0,00                            | 54,47                      | 0,58                             | -                                | 45,53                    | -                     | -                     | -                          | 41,75                            |
| 12.0274 | -               | 2,05                | 0,36                    | 0,01                            | 25,66                      | 0,95                             | -                                | 74,34                    | -                     | -                     | -                          | -                                |
| 12.0279 | -               | 0,59                | 0,16                    | 0,00                            | 87,39                      | 0,95                             | -                                | 12,61                    | -                     | -                     | -                          | -                                |
| 12.0282 | -               | 0,90                | 0,23                    | 0,00                            | 43,32                      | 0,77                             | -                                | 56,68                    | -                     | -                     | -                          | 2,06                             |
| 12.0283 | -               | 0,99                | 0,22                    | 0,00                            | 39,86                      | 0,55                             | -                                | 60,14                    | -                     | -                     | -                          | -                                |
| 12.0287 | -               | 0,99                | 0,19                    | 0,01                            | 70,24                      | 0,86                             | -                                | 29,76                    | -                     | -                     | -                          | -                                |
| 12.0288 | -               | 1,68                | 0,31                    | 0,01                            | 42,67                      | 0,87                             | -                                | 57,21                    | -                     | -                     | -                          | 2,65                             |
| 12.0292 | -               | 0,92                | 0,19                    | 0,00                            | 72,00                      | 0,87                             | -                                | 28,00                    | -                     | -                     | -                          | 3,18                             |
| 12.0305 | -               | 0,37                | 0,09                    | 0,00                            | 43,09                      | 0,89                             | -                                | 56,91                    | -                     | -                     | -                          | -                                |
| 12.0322 | -               | 0,52                | 0,14                    | 0,00                            | 64,48                      | 0,49                             | -                                | 34,75                    | -                     | -                     | -                          | -                                |
| 12.0347 | -               | 2,43                | 0,43                    | 0,01                            | 68,52                      | 0,97                             | -                                | 31,48                    | -                     | -                     | -                          | -                                |
| 12.0366 | -               | 0,37                | 0,10                    | 0,00                            | 66,31                      | 0,68                             | -                                | 33,69                    | -                     | -                     | -                          | -                                |
| 12.0371 | -               | 0,04                | 0,01                    | 0,00                            | 82,93                      | 0,12                             | -                                | 17,07                    | -                     | -                     | -                          | 11,76                            |
| 12.0389 | -               | 2,64                | 0,47                    | 0,01                            | 72,68                      | 0,90                             | -                                | 27,32                    | -                     | -                     | -                          | 6,95                             |
| 12.0404 | -               | 0,14                | 0,04                    | 0,00                            | 54,93                      | 1,00                             | -                                | 45,07                    | -                     | -                     | -                          | -                                |
| 12.0415 | -               | 1,14                | 0,24                    | 0,00                            | 77,55                      | 0,94                             | -                                | 22,45                    | -                     | -                     | -                          | 1,93                             |
| 12.0428 | -               | 1,02                | 0,24                    | 0,00                            | 79,51                      | 0,82                             | -                                | 20,49                    | -                     | -                     | -                          | -                                |
| 12.0430 | -               | 0,55                | 0,13                    | 0,00                            | 58,33                      | 0,95                             | -                                | 41,67                    | -                     | -                     | -                          | -                                |
| 12.0431 | -               | 0,80                | 0,18                    | 0,00                            | 81,44                      | 0,90                             | -                                | 18,56                    | -                     | -                     | -                          | 4,28                             |
| 12.0443 | -               | 0,24                | 0,08                    | 0,00                            | 38,75                      | -                                | -                                | 61,25                    | -                     | -                     | -                          | -                                |
| 12.0448 | -               | 1,04                | 0,20                    | 0,01                            | 41,37                      | 0,80                             | -                                | 58,63                    | -                     | -                     | -                          | 2,10                             |
| 12.0457 | -               | 0,71                | 0,16                    | 0,00                            | 67,23                      | 0,88                             | -                                | 32,77                    | -                     | -                     | -                          | 0,42                             |
| 12.0462 | -               | 14,22               | 2,29                    | 0,01                            | 58,76                      | 0,85                             | -                                | 41,24                    | -                     | -                     | -                          | 1,34                             |
| 12.0463 | -               | 2,83                | 0,46                    | 0,01                            | 64,62                      | 0,79                             | -                                | 35,38                    | -                     | -                     | -                          | 2,40                             |
| 12.0464 | -               | 5,40                | 0,62                    | 0,01                            | 47,98                      | 0,89                             | -                                | 52,02                    | -                     | -                     | -                          | 3,28                             |

**Tabela 2.2.17:** Analiza świadczeń zapewnionych pacjentom, którzy pojawili się 3 razy lub więcej w poradni danego świadczeniodawcy w 2016 roku

| ID      | Przyspitałnia | Liczba porad [tys.] | Liczba pacjentów [tys.] | Liczba porad na pacjenta [tys.] | Udział porad zachowaw. [%] | Udział porad W11 w zachowaw. [%] | Udział porad W21 w zachowaw. [%] | Udział porad zabieg. [%] | Udział porad KAOS [%] | Udział porad ASDK [%] | Udział porad odrębnych [%] | Udział porad W17 w zachowaw. [%] |
|---------|---------------|---------------------|-------------------------|---------------------------------|----------------------------|----------------------------------|----------------------------------|--------------------------|-----------------------|-----------------------|----------------------------|----------------------------------|
| 12.0465 | -             | 4,80                | 0,72                    | 0,01                            | 54,19                      | 0,87                             | -                                | 45,81                    | -                     | -                     | -                          | 0,92                             |
| 12.0466 | -             | 3,64                | 0,69                    | 0,01                            | 69,74                      | 0,83                             | -                                | 30,26                    | -                     | -                     | -                          | 2,92                             |
| 12.0467 | -             | 3,42                | 0,60                    | 0,01                            | 67,05                      | 0,81                             | -                                | 32,95                    | -                     | -                     | -                          | 2,92                             |
| 12.0469 | -             | 3,58                | 0,73                    | 0,00                            | 46,21                      | 0,92                             | -                                | 53,79                    | -                     | -                     | -                          | 0,61                             |
| 12.0474 | -             | 0,58                | 0,13                    | 0,00                            | 30,80                      | 0,91                             | -                                | 69,20                    | -                     | -                     | -                          | 2,81                             |
| 12.0479 | -             | 4,11                | 1,01                    | 0,00                            | 76,20                      | 0,63                             | -                                | 23,80                    | -                     | -                     | -                          | 0,16                             |
| 12.0486 | -             | 0,84                | 0,15                    | 0,01                            | 34,72                      | 0,84                             | -                                | 65,28                    | -                     | -                     | -                          | -                                |
| 12.0489 | -             | 7,06                | 1,36                    | 0,01                            | 33,32                      | 0,88                             | -                                | 66,68                    | -                     | -                     | -                          | 4,72                             |
| 12.0497 | -             | 0,77                | 0,11                    | 0,01                            | 56,59                      | 0,93                             | -                                | 43,41                    | -                     | -                     | -                          | -                                |
| 12.0503 | -             | 1,56                | 0,30                    | 0,01                            | 47,53                      | 0,94                             | -                                | 52,47                    | -                     | -                     | -                          | -                                |
| 12.0513 | -             | 14,37               | 2,86                    | 0,01                            | 49,56                      | 0,78                             | -                                | 50,44                    | -                     | -                     | -                          | 1,62                             |
| 12.0540 | -             | 4,48                | 0,73                    | 0,01                            | 55,07                      | 0,83                             | -                                | 44,93                    | -                     | -                     | -                          | 8,92                             |
| 12.0549 | -             | 1,01                | 0,25                    | 0,00                            | 73,47                      | 0,84                             | -                                | 26,53                    | -                     | -                     | -                          | 0,81                             |
| 12.0550 | -             | 0,61                | 0,14                    | 0,00                            | 83,31                      | 0,76                             | -                                | 16,69                    | -                     | -                     | -                          | -                                |
| 12.0552 | -             | 0,04                | 0,01                    | 0,00                            | 100,00                     | 0,42                             | -                                | -                        | -                     | -                     | -                          | -                                |
| 12.0558 | -             | 0,18                | 0,05                    | 0,00                            | 65,22                      | 0,86                             | -                                | 34,78                    | -                     | -                     | -                          | 10,83                            |
| 12.0568 | -             | 0,46                | 0,09                    | 0,00                            | 66,01                      | 0,71                             | -                                | 33,99                    | -                     | -                     | -                          | -                                |
| 12.0579 | -             | 1,40                | 0,29                    | 0,00                            | 48,61                      | 0,92                             | -                                | 51,39                    | -                     | -                     | -                          | 1,62                             |
| 12.0584 | -             | 1,35                | 0,29                    | 0,00                            | 64,18                      | 0,84                             | -                                | 35,82                    | -                     | -                     | -                          | 14,50                            |
| 12.0602 | -             | 1,26                | 0,30                    | 0,00                            | 42,31                      | 0,98                             | -                                | 57,69                    | -                     | -                     | -                          | 1,13                             |
| 12.0638 | -             | 0,15                | 0,04                    | 0,00                            | 70,00                      | 0,03                             | -                                | 30,00                    | -                     | -                     | -                          | -                                |
| 12.0640 | -             | 0,21                | 0,06                    | 0,00                            | 42,03                      | 0,51                             | -                                | 57,97                    | -                     | -                     | -                          | 1,15                             |
| 12.0643 | -             | 1,26                | 0,24                    | 0,01                            | 73,63                      | 0,86                             | -                                | 26,37                    | -                     | -                     | -                          | -                                |
| 12.0646 | -             | 0,58                | 0,13                    | 0,00                            | 40,70                      | 0,67                             | -                                | 59,30                    | -                     | -                     | -                          | 22,65                            |
| 12.0650 | -             | 1,53                | 0,34                    | 0,00                            | 58,88                      | 0,96                             | -                                | 41,12                    | -                     | -                     | -                          | 0,67                             |
| 12.0655 | -             | 6,03                | 1,06                    | 0,01                            | 81,21                      | 0,86                             | -                                | 18,79                    | -                     | -                     | -                          | 1,55                             |
| 12.0669 | -             | 0,91                | 0,19                    | 0,00                            | 72,32                      | 0,97                             | -                                | 27,68                    | -                     | -                     | -                          | -                                |
| 12.0674 | -             | 2,66                | 0,51                    | 0,01                            | 56,99                      | 0,97                             | -                                | 43,01                    | -                     | -                     | -                          | -                                |
| 12.0676 | -             | 1,33                | 0,21                    | 0,01                            | 39,46                      | 0,86                             | -                                | 60,54                    | -                     | -                     | -                          | 1,34                             |
| 12.0683 | -             | 1,34                | 0,28                    | 0,00                            | 70,91                      | 0,99                             | -                                | 29,09                    | -                     | -                     | -                          | -                                |
| 12.0685 | -             | 1,01                | 0,18                    | 0,01                            | 63,50                      | 0,88                             | -                                | 36,50                    | -                     | -                     | -                          | 2,65                             |
| 12.0687 | -             | 0,50                | 0,11                    | 0,00                            | 66,67                      | 0,31                             | -                                | 33,33                    | -                     | -                     | -                          | -                                |
| 12.0697 | -             | 0,83                | 0,18                    | 0,00                            | 73,91                      | 0,74                             | -                                | 26,09                    | -                     | -                     | -                          | -                                |
| 12.0705 | -             | 0,76                | 0,17                    | 0,00                            | 56,39                      | 0,85                             | -                                | 43,61                    | -                     | -                     | -                          | 3,97                             |
| 12.0709 | -             | 1,79                | 0,33                    | 0,01                            | 56,81                      | 1,00                             | -                                | 43,19                    | -                     | -                     | -                          | -                                |
| 12.0717 | -             | 2,07                | 0,41                    | 0,01                            | 75,13                      | 0,72                             | -                                | 24,87                    | -                     | -                     | -                          | 3,34                             |
| 12.0732 | -             | 0,38                | 0,09                    | 0,00                            | 63,73                      | 0,64                             | -                                | 36,27                    | -                     | -                     | -                          | 13,81                            |
| 12.0742 | -             | 1,66                | 0,30                    | 0,01                            | 54,77                      | 0,99                             | -                                | 45,23                    | -                     | -                     | -                          | -                                |
| 12.0755 | -             | 3,49                | 0,68                    | 0,01                            | 62,03                      | 0,58                             | -                                | 37,86                    | -                     | -                     | -                          | 28,30                            |
| 12.0768 | -             | 1,28                | 0,32                    | 0,00                            | 65,11                      | 0,85                             | -                                | 34,89                    | -                     | -                     | -                          | 1,20                             |
| 12.0775 | -             | 2,03                | 0,41                    | 0,00                            | 45,24                      | 0,82                             | -                                | 54,21                    | -                     | -                     | -                          | 5,45                             |
| 12.0793 | -             | 5,82                | 1,00                    | 0,01                            | 77,20                      | 0,96                             | -                                | 22,80                    | -                     | -                     | -                          | 2,85                             |
| 12.0802 | -             | 7,60                | 1,52                    | 0,01                            | 55,28                      | 0,93                             | -                                | 44,72                    | -                     | -                     | -                          | 1,95                             |
| 12.0811 | -             | 2,31                | 0,46                    | 0,01                            | 56,85                      | 0,90                             | -                                | 43,15                    | -                     | -                     | -                          | 2,13                             |
| 12.0820 | -             | 1,81                | 0,37                    | 0,00                            | 76,11                      | 0,98                             | -                                | 23,89                    | -                     | -                     | -                          | 1,53                             |
| 12.0833 | -             | 2,11                | 0,27                    | 0,01                            | 23,21                      | 0,99                             | -                                | 76,79                    | -                     | -                     | -                          | 0,61                             |
| 12.0861 | -             | 8,92                | 1,60                    | 0,01                            | 73,64                      | 0,84                             | -                                | 26,36                    | -                     | -                     | -                          | 2,36                             |
| 12.0862 | -             | 11,12               | 2,39                    | 0,00                            | 34,92                      | 0,89                             | -                                | 65,08                    | -                     | -                     | -                          | -                                |
| 12.0864 | -             | 0,92                | 0,21                    | 0,00                            | 75,76                      | 0,87                             | -                                | 24,24                    | -                     | -                     | -                          | 6,20                             |
| 12.0867 | -             | 0,66                | 0,12                    | 0,01                            | 54,02                      | 0,81                             | -                                | 45,98                    | -                     | -                     | -                          | -                                |
| 12.0883 | -             | 0,40                | 0,10                    | 0,00                            | 77,53                      | 0,91                             | -                                | 22,47                    | -                     | -                     | -                          | -                                |
| 12.0891 | -             | 0,34                | 0,08                    | 0,00                            | 67,76                      | 0,68                             | -                                | 32,24                    | -                     | -                     | -                          | 25,99                            |
| 12.0898 | -             | 0,85                | 0,17                    | 0,00                            | 46,66                      | 0,90                             | -                                | 53,34                    | -                     | -                     | -                          | 1,26                             |
| 12.0901 | -             | 6,24                | 1,17                    | 0,01                            | 42,69                      | 0,89                             | -                                | 57,31                    | -                     | -                     | -                          | 4,13                             |
| 12.0903 | -             | 0,74                | 0,16                    | 0,00                            | 57,47                      | 0,90                             | -                                | 42,53                    | -                     | -                     | -                          | -                                |
| 12.0915 | -             | 0,78                | 0,17                    | 0,00                            | 84,18                      | 0,88                             | -                                | 15,82                    | -                     | -                     | -                          | -                                |
| 12.0919 | -             | 3,80                | 0,80                    | 0,00                            | 56,80                      | 0,93                             | -                                | 43,20                    | -                     | -                     | -                          | 3,01                             |
| 12.0920 | -             | 0,67                | 0,14                    | 0,00                            | 72,60                      | 0,89                             | -                                | 27,54                    | -                     | -                     | -                          | 5,36                             |
| 12.0924 | -             | 0,59                | 0,13                    | 0,00                            | 76,86                      | 0,94                             | -                                | 23,14                    | -                     | -                     | -                          | -                                |

**Tabela 2.2.17:** Analiza świadczeń zapewnionych pacjentom, którzy pojawili się 3 razy lub więcej w poradni danego świadczeniodawcy w 2016 roku

| ID      | Przyszpitalna<br>liczba<br>porad<br>[tys.] | Liczba<br>pacjen-<br>tów<br>[tys.] | Liczba<br>porad<br>na pa-<br>cjenta<br>[tys.] | Udział<br>porad<br>zacho-<br>waw.<br>[%] | Udział<br>porad<br>W11 w<br>zacho-<br>waw.<br>[%] | Udział<br>porad<br>W21 w<br>zacho-<br>waw.<br>[%] | Udział<br>porad<br>zabieg.<br>[%] | Udział<br>porad<br>KAOS<br>[%] | Udział<br>porad<br>ASDK<br>[%] | Udział<br>porad<br>odręb-<br>nych<br>[%] | Udział<br>porad<br>W17 w<br>zacho-<br>waw.<br>[%] |
|---------|--|------------------------------------|---|--|---|---|-----------------------------------|--------------------------------|--------------------------------|--|---|
| 12.0927 | -  | 2,64                               | 0,57  | 0,00                                     | 59,95   | 0,97  | -                                 | 40,05                          | -                              | -  | -   |
| 12.0936 | -  | 10,70                              | 2,20  | 0,00                                     | 69,83   | 0,80  | -                                 | 30,17                          | -                              | -  | 8,76  |
| 12.0952 | -  | 0,30                               | 0,07  | 0,00                                     | 65,46   | 0,78  | -                                 | 34,54                          | -                              | -  | -   |
| 12.0956 | -  | 0,62                               | 0,13  | 0,00                                     | 57,21   | 0,95  | -                                 | 42,79                          | -                              | -  | 0,84  |
| 12.0974 | -  | 5,32                               | 1,12  | 0,00                                     | 68,65   | 0,82  | -                                 | 31,35                          | -                              | -  | 2,00  |
| 12.0980 | -  | 5,35                               | 0,84  | 0,01                                     | 21,28   | 0,98  | -                                 | 78,72                          | -                              | -  | -   |
| 12.0982 | -  | 1,40                               | 0,25  | 0,01                                     | 58,29   | 0,81  | -                                 | 41,71                          | -                              | -  | 2,82  |
| 12.0983 | -  | 1,14                               | 0,27  | 0,00                                     | 51,88   | 0,87  | -                                 | 48,12                          | -                              | -  | 7,08  |
| 12.0985 | -  | 1,55                               | 0,34  | 0,00                                     | 77,23   | 0,82  | -                                 | 22,71                          | -                              | -  | 1,75  |
| 12.0997 | -  | 0,22                               | 0,06  | 0,00                                     | 43,12   | 0,99  | -                                 | 56,88                          | -                              | -  | -   |
| 12.1000 | -  | 4,81                               | 0,62  | 0,01                                     | 61,40   | 0,74  | -                                 | 38,60                          | -                              | -  | 4,71  |
| 12.1003 | -  | 3,41                               | 0,47  | 0,01                                     | 45,16   | 0,68  | -                                 | 54,84                          | -                              | -  | 3,25  |
| 12.1004 | -  | 3,03                               | 0,47  | 0,01                                     | 40,65   | 0,76  | -                                 | 59,35                          | -                              | -  | 1,22  |
| 12.1006 | -  | 9,64                               | 1,35  | 0,01                                     | 45,30   | 0,77  | -                                 | 54,70                          | -                              | -  | -   |
| 12.1007 | -  | 2,65                               | 0,38  | 0,01                                     | 44,16   | 0,79  | -                                 | 55,84                          | -                              | -  | 2,14  |
| 12.1009 | -  | 5,70                               | 0,80  | 0,01                                     | 41,72   | 0,67  | -                                 | 58,28                          | -                              | -  | 4,83  |
| 12.1011 | -  | 3,64                               | 0,64  | 0,01                                     | 47,86   | 0,69  | -                                 | 52,14                          | -                              | -  | 4,31  |
| 12.1019 | -  | 4,54                               | 0,90  | 0,01                                     | 52,73   | 0,99  | -                                 | 47,25                          | -                              | -  | -   |
| 12.1021 | -  | 3,07                               | 0,49  | 0,01                                     | 63,85   | 0,88  | -                                 | 36,15                          | -                              | -  | -   |
| 12.1028 | -  | 4,16                               | 0,83  | 0,01                                     | 59,44   | 0,73  | -                                 | 40,32                          | -                              | -  | 16,25   |
| 12.1030 | -  | 1,45                               | 0,31  | 0,00                                     | 74,81   | 0,96  | -                                 | 25,19                          | -                              | -  | -   |
| 12.1032 | -  | 3,86                               | 0,58  | 0,01                                     | 63,05   | 0,90  | -                                 | 36,95                          | -                              | -  | 0,45  |
| 12.1045 | -  | 1,26                               | 0,21  | 0,01                                     | 50,16   | 0,86  | -                                 | 49,84                          | -                              | -  | 2,06  |
| 12.1047 | -  | 1,39                               | 0,27  | 0,01                                     | 80,76   | 0,82  | -                                 | 19,24                          | -                              | -  | 0,80  |
| 12.1050 | -  | 1,62                               | 0,34  | 0,00                                     | 77,59   | 0,38  | -                                 | 22,41                          | -                              | -  | 0,32  |
| 12.1052 | -  | 0,38                               | 0,10  | 0,00                                     | 56,51   | 0,92  | -                                 | 43,49                          | -                              | -  | -   |
| 12.1067 | -  | 0,67                               | 0,12  | 0,01                                     | 91,67   | 0,80  | -                                 | 8,33                           | -                              | -  | 0,16  |
| 12.1096 | -  | 1,35                               | 0,34  | 0,00                                     | 68,99   | 0,80  | -                                 | 31,01                          | -                              | -  | 11,80   |
| 12.1112 | -  | 0,06                               | 0,02  | 0,00                                     | 75,00   | 0,84  | -                                 | 25,00                          | -                              | -  | -   |
| 12.1114 | -  | 0,60                               | 0,10  | 0,01                                     | 34,45   | 0,91  | -                                 | 65,55                          | -                              | -  | -   |
| 12.1122 | -  | 0,68                               | 0,15  | 0,00                                     | 41,68   | 1,00  | -                                 | 58,32                          | -                              | -  | -   |
| 12.1135 | -  | 0,55                               | 0,13  | 0,00                                     | 36,28   | 0,93  | -                                 | 63,72                          | -                              | -  | -   |
| 12.1155 | -  | 3,69                               | 0,62  | 0,01                                     | 56,54   | 0,88  | -                                 | 43,46                          | -                              | -  | 0,77  |
| 12.1190 | -  | 0,36                               | 0,09  | 0,00                                     | 77,09   | 0,44  | -                                 | 22,91                          | -                              | -  | -   |
| 12.1195 | -  | 0,62                               | 0,15  | 0,00                                     | 65,91   | 0,28  | -                                 | 34,09                          | -                              | -  | 9,07  |
| 12.1203 | -  | 2,11                               | 0,47  | 0,00                                     | 83,16   | 0,87  | -                                 | 16,84                          | -                              | -  | -   |
| 12.1214 | -  | 0,05                               | 0,01  | 0,00                                     | 75,93   | 0,78  | -                                 | 24,07                          | -                              | -  | -   |
| 12.1237 | -  | 12,47                              | 2,11  | 0,01                                     | 78,38   | 0,98  | -                                 | 21,62                          | -                              | -  | -   |
| 12.1259 | -  | 12,33                              | 2,47  | 0,00                                     | 55,97   | 0,91  | -                                 | 44,03                          | -                              | -  | 0,39  |
| 12.1275 | -  | 0,65                               | 0,16  | 0,00                                     | 49,92   | 0,38  | -                                 | 50,08                          | -                              | -  | 9,54  |
| 12.1280 | -  | 0,98                               | 0,24  | 0,00                                     | 48,47   | 0,71  | -                                 | 51,53                          | -                              | -  | 22,69   |
| 12.1292 | -  | 4,81                               | 0,73  | 0,01                                     | 80,26   | 0,86  | -                                 | 19,74                          | -                              | -  | -   |
| 12.1314 | -  | 0,56                               | 0,12  | 0,00                                     | 62,75   | 0,68  | -                                 | 37,25                          | -                              | -  | -   |
| 12.1327 | -  | 0,23                               | 0,07  | 0,00                                     | 58,59   | 0,96  | -                                 | 41,41                          | -                              | -  | -   |
| 12.1339 | -  | 4,66                               | 0,89  | 0,01                                     | 25,57   | 0,82  | -                                 | 74,43                          | -                              | -  | 10,39   |
| 12.1342 | -  | 1,87                               | 0,42  | 0,00                                     | 70,58   | 0,69  | -                                 | 29,42                          | -                              | -  | 1,74  |
| 12.1387 | -  | 9,80                               | 1,45  | 0,01                                     | 18,26   | 0,88  | -                                 | 81,74                          | -                              | -  | 2,52  |
| 12.1400 | -  | 17,16                              | 3,25  | 0,01                                     | 70,49   | 0,92  | -                                 | 29,51                          | -                              | -  | 1,67  |
| 12.1427 | -  | 2,68                               | 0,50  | 0,01                                     | 36,61   | 0,87  | -                                 | 63,39                          | -                              | -  | 4,69  |
| 12.1449 | -  | 0,29                               | 0,07  | 0,00                                     | 75,17   | 0,98  | -                                 | 24,83                          | -                              | -  | 1,38  |
| 12.1465 | -  | 1,36                               | 0,23  | 0,01                                     | 77,67   | 0,98  | -                                 | 22,33                          | -                              | -  | 0,66  |
| 12.1466 | -  | 1,11                               | 0,24  | 0,00                                     | 52,02   | 0,83  | -                                 | 47,98                          | -                              | -  | 0,17  |
| 12.1499 | -  | 1,05                               | 0,26  | 0,00                                     | 67,40   | 0,55  | -                                 | 32,60                          | -                              | -  | -   |
| 12.1501 | -  | 1,42                               | 0,32  | 0,00                                     | 32,26   | 0,99  | -                                 | 67,74                          | -                              | -  | 0,22  |
| 12.1512 | -  | 3,22                               | 0,63  | 0,01                                     | 66,12   | 0,80  | -                                 | 33,88                          | -                              | -  | 0,09  |
| 12.1515 | -  | 1,21                               | 0,20  | 0,01                                     | 76,88   | 0,97  | -                                 | 23,12                          | -                              | -  | -   |
| 12.2985 | -  | 0,61                               | 0,15  | 0,00                                     | 57,33   | 0,96  | -                                 | 42,67                          | -                              | -  | 0,28  |
| 12.2995 | 1  | 3,47                               | 0,73  | 0,00                                     | 81,10   | 0,80  | -                                 | 18,90                          | -                              | -  | 0,39  |

**Tabela 2.2.17:** Analiza świadczeń zapewnionych pacjentom, którzy pojawili się 3 razy lub więcej w poradni danego świadczeniodawcy w 2016 roku

| ID          | Przyszpitalność | Liczba porad [tys.] | Liczba pacjentów [tys.] | Liczba porad na pacjenta [tys.] | Udział porad zachowaw. [%] | Udział porad W11 w zachowaw. [%] | Udział porad W21 w zachowaw. [%] | Udział porad zabieg. [%] | Udział porad KAOS [%] | Udział porad ASDK [%] | Udział porad odrębnych [%] | Udział porad W17 w zachowaw. [%] |
|-------------|-----------------|---------------------|-------------------------|---------------------------------|----------------------------|----------------------------------|----------------------------------|--------------------------|-----------------------|-----------------------|----------------------------|----------------------------------|
| <b>Woj.</b> | -               | <b>666,80</b>       | <b>123,93</b>           | <b>0,01</b>                     | <b>58,84</b>               | <b>0,81</b>                      | -                                | <b>40,98</b>             | -                     | -                     | -                          | <b>2,27</b>                      |

Opracowanie DAiS na podstawie danych z NFZ

### 2.2.3 Poradnia endokrynologiczna

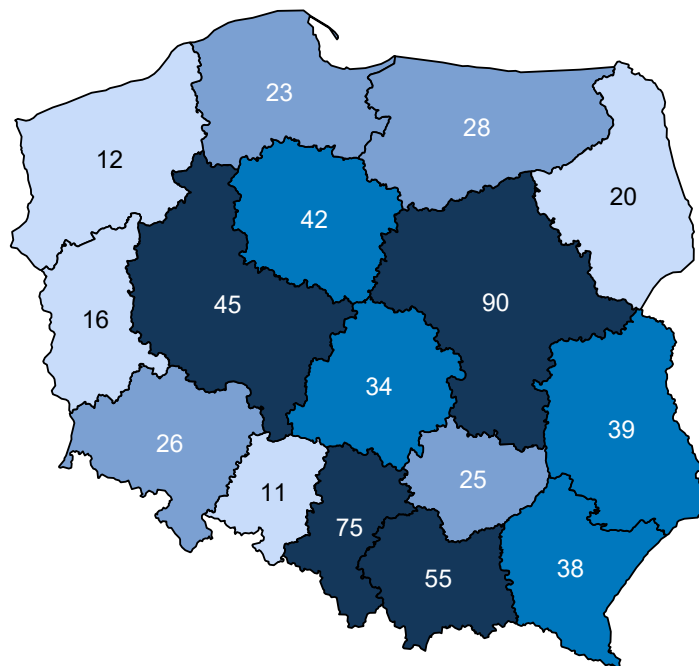
W województwie śląskim liczba poradni, które w 2016 roku sprawozdały co najmniej jedną poradę w ramach NFZ wyniosła 75. Zróżnicowanie liczby porad i poradni pomiędzy województwami prezentuje Tabela 2.2.18.

**Tabela 2.2.18:** PORADNIA ENDOKRYNOLOGICZNA - podstawowe statystyki według województw

| województwo         | Liczba porad [tys.] | Liczba porad na poradnie | Liczba poradni |
|---------------------|---------------------|--------------------------|----------------|
| dolnośląskie        | 75,11               | 2 888,69                 | 26             |
| kujawsko-pomorskie  | 134,83              | 3 210,21                 | 42             |
| lubelskie           | 165,58              | 4 245,69                 | 39             |
| lubuskie            | 50,55               | 3 159,62                 | 16             |
| łódzkie             | 142,26              | 4 184,03                 | 34             |
| małopolskie         | 242,07              | 4 401,22                 | 55             |
| mazowieckie         | 325,90              | 3 621,14                 | 90             |
| opolskie            | 57,73               | 5 248,18                 | 11             |
| podkarpackie        | 181,97              | 4 788,68                 | 38             |
| podlaskie           | 106,36              | 5 318,20                 | 20             |
| pomorskie           | 124,12              | 5 396,52                 | 23             |
| śląskie             | 242,13              | 3 228,41                 | 75             |
| świętokrzyskie      | 90,11               | 3 604,48                 | 25             |
| warmińsko-mazurskie | 85,92               | 3 068,43                 | 28             |
| wielkopolskie       | 156,59              | 3 479,89                 | 45             |
| zachodniopomorskie  | 84,58               | 7 048,50                 | 12             |
| <b>Polska</b>       | <b>2 265,82</b>     | <b>3 913,33</b>          | <b>579</b>     |

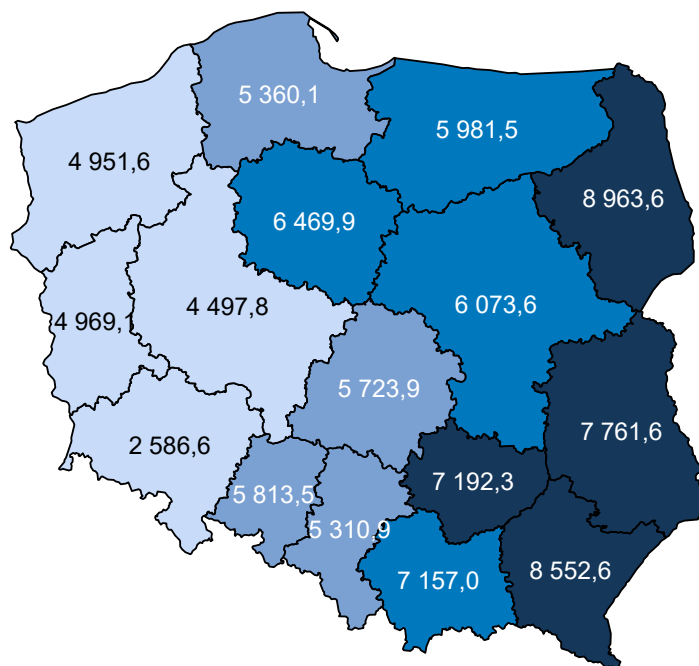
Opracowanie DAiS na podstawie danych NFZ

**Mapa 2.2.4:** PORADNIA ENDOKRYNOLOGICZNA - liczba poradni w województwach



Opracowanie DAiS na podstawie danych z NFZ i GUS

**Mapa 2.2.5:** PORADNIA ENDOKRYNOLOGICZNA - liczba porad na 100 tys. ludności



Opracowanie DAiS na podstawie danych z NFZ i GUS

W sprawozdaniu ZD3 PORADNIA ENDOKRYNOLOGICZNA wchodzi w skład grupy poradni o nazwie poradnia endokrynologiczna. Według tego sprawozdania w 2016 roku w województwie wykonano 355,7 tys.

porad (por. Tabela 2.2.19)<sup>91</sup>. W ramach świadczeń sfinansowanych ze środków NFZ liczba porad w tych poradniach wyniosła 260,7 tys. Porównanie liczby porad sprawozdanych poprzez ZD-3 oraz liczby porad sprawozdanych do NFZ wskazuje, że 94,9 tys. porad nie jest finansowana w ramach umowy z NFZ. Należy podkreślić, że wartość 26,7% oznacza minimalny szacowany odsetek świadczeń realizowanych poza NFZ. Jak już wspomniano wcześniej sprawozdanie ZD-3 dotyczy podmiotów prowadzących ambulatoryjną opiekę zdrowotną, w przypadku zakładów opieki zdrowotnej publicznych i niepublicznych, a w przypadku praktyk lekarskich finansowanych ze środków publicznych. W sytuacji gdy dla danego regionu liczba porad sprawozdawanych przez ZD-3 była mniejsza od liczby porad sprawozdawanych do NFZ, przyjęto, że różnica ta wyniosła 0. Zróżnicowanie tego wskaźnika pomiędzy powiatami województwa prezentuje Wykres 2.2.2<sup>92</sup>. W analizie sprawozdań ZD-3 uwzględniono dane dotyczące wszystkich porad ambulatoryjnych sprawozdanych w 2016 roku do GUS. Porównano je ze sprawozdawczością NFZ w ramach wszystkich rozpoznań, nie ograniczając zakresu porad wyłącznie do rozpoznań analizowanych w danej grupie chorób. Stąd też, liczba porad w ramach NFZ dla analizowanej grupy chorób w określonym typie poradni może się różnić od danych w niniejszym rozdziale.

**Tabela 2.2.19:** Poradnie wchodzące w skład grupy poradni ZD-3 o nazwie poradnia endokrynologiczna w województwie

| Nazwa poradni                             | Liczba porad NFZ. [tys.] |
|---|--------------------------|
| PORADNIA ENDOKRYNOLOGICZNA                | 239,68                   |
| PORADNIA ENDOKRYNOLOGICZNA DLA DZIECI     | 18,88                    |
| PORADNIA ENDOKRYNOLOGICZNO-GINEKOLOGICZNA | 2,16                     |

Opracowanie DAiS na podstawie danych NFZ

**Tabela 2.2.20:** Porównanie liczby porad NFZ ze sprawozdaniem ZD3 w województwie

| Nazwa poradni ZD-3         | Liczba porad ZD-3 [tys.] | Liczba porad NFZ. [tys.] | Porady poza NFZ [%] | Porady poza NFZ dla PL [%] |
|----------------------------|--------------------------|--------------------------|---------------------|----------------------------|
| poradnia endokrynologiczna | 355,67                   | 260,73                   | 26,69               | 25,84                      |

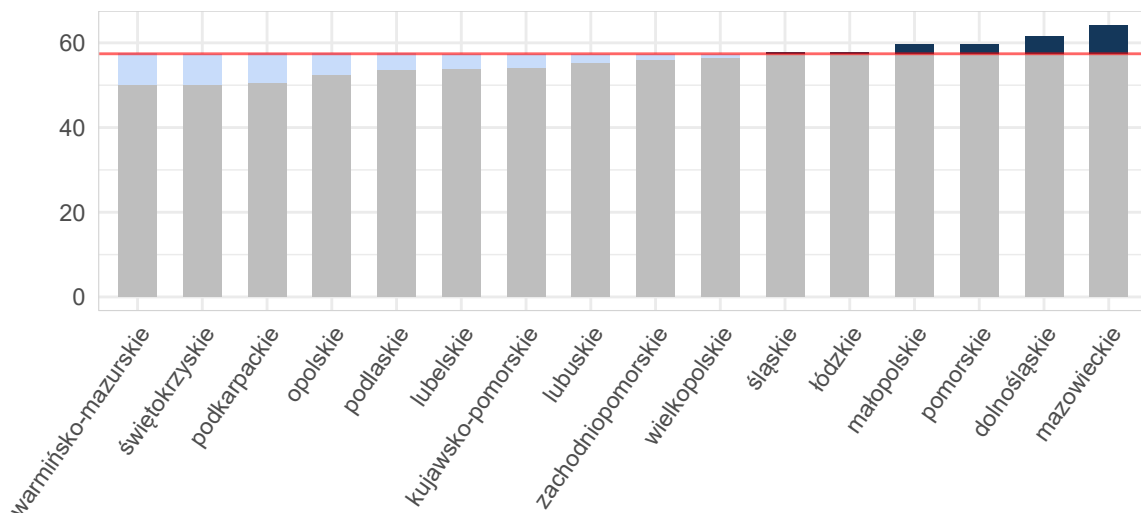
Opracowanie DAiS na podstawie danych NFZ

<sup>91</sup>Należy podkreślić, że mowa tu o wszystkich poradach, niekoniecznie związanych z analizowaną grupą.

<sup>92</sup>Ze względu na dostępność danych, odsetek porad finansowanych poza NFZ został zaprezentowany po miejscu udzielania świadczeń.

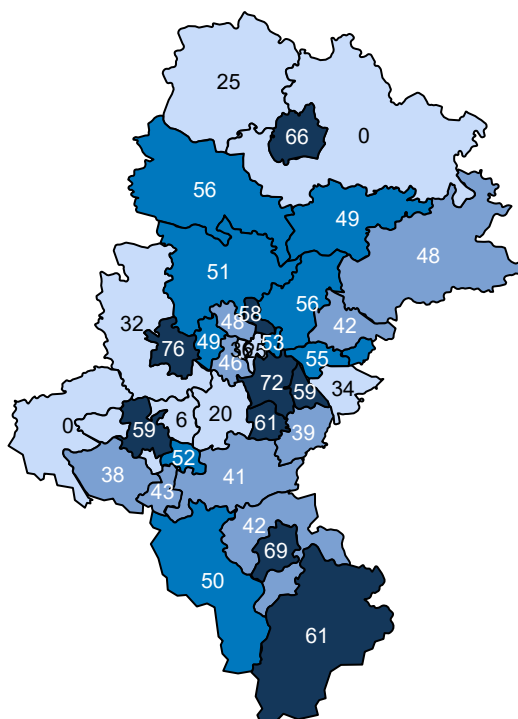


**Wykres 2.2.2:** Odsetek świadczeń poza NFZ



Opracowanie DAiS na podstawie danych z NFZ i GUS

**Mapa 2.2.6:** Odsetek świadczeń poza NFZ[%]



Opracowanie DAiS na podstawie danych z NFZ

Ze względu na dostępność danych, w dalszej części opracowania zostanie przeprowadzona analiza dla świadczeń wykonanych w ramach umowy z NFZ. Dane te zawierają między innymi informacje o typie porady, liczbie pacjentów oraz rozpoznaniu. Porady z rozpoznaniem z analizowanej grupy chorób stanowiły 40,2% porad sprawozdanych w analizowanej poradni w województwie. Liczba porad na jednego pacjenta z rozpoznaniem z analizowanej grupy w województwie wyniosła 1,62.

Tabela 2.2.21: Porady według podgrup dla województwa

| Podgrupa  | Liczba porad [tys.] | Liczba pacjentów [tys.] | Procentowy udział porad [%] | Liczba porad na pacjenta |
|---|---------------------|-------------------------|-----------------------------|--------------------------|
| nowotwory niezłośliwe endokrynologiczne                             | 97,28               | 59,97                   | 40,2                        | 1,62                     |
| nowotwory niezłośliwe głowy i szyi                                  | 0,00                | 0,00                    | 0,0                         | 3,00                     |
| nowotwory niezłośliwe inne  | 0,02                | 0,01                    | 0,0                         | 2,00                     |
| nowotwory niezłośliwe narządów płciowych                            | 0,01                | 0,01                    | 0,0                         | 1,25                     |
| nowotwory niezłośliwe piersi  | 0,00                | 0,00                    | 0,0                         | 1,00                     |
| nowotwory niezłośliwe skóry z przydatkami                           | 0,00                | 0,00                    | 0,0                         | 1,00                     |
| nowotwory niezłośliwe układu kostno-mięśniowego                     | 0,01                | 0,00                    | 0,0                         | 1,50                     |
| nowotwory niezłośliwe układu moczowego                              | 0,01                | 0,01                    | 0,0                         | 1,00                     |
| nowotwory niezłośliwe układu nerwowego                              | 0,05                | 0,03                    | 0,0                         | 1,60                     |
| nowotwory niezłośliwe układu oddechowego, klatki piersiowej i serca | 0,01                | 0,01                    | 0,0                         | 1,38                     |
| nowotwory niezłośliwe układu pokarmowego                            | 0,06                | 0,04                    | 0,0                         | 1,51                     |
| nowotwory niezłośliwe razem   | 97,45               | 60,06                   | 40,2                        | 1,62                     |

Opracowanie DAiS na podstawie danych NFZ

Tabela 2.2.22 prezentuje dane wojewódzkie dotyczące charakteru porad wykonanych pacjentom w analizowanej poradni w zależności od wydzielonych podgrup. Analogiczne dane dla Polski przedstawia Tabela 2.2.23. Odsetek porad o charakterze zachowawczym w województwie (w analizowanej poradni, niezależnie od rozpoznania) wyniósł 92%, z czego 16% porad stanowiły porady typu W11<sup>93</sup>. W Polsce odsetki te wynosiły odpowiednio 92%, 23%. Natomiast porady zachowawcze typu W21 w kraju nie występowały.

W Tabeli suma udziałów porad zachowawczych, zabiegowych, kompleksowych (KAOS), ambulatoryjnych świadczeń diagnostycznych kosztochłonnych i odrębnych może przekroczyć 100%, co wynika ze sprawozdania więcej niż jednego typu produktu dla jednej porady w obrębie rozpoznania.

Tabela 2.2.22: Porady według podgrup dla województwa

| Podgrupa  | Porady zachowaw. w woj. [%] | Porady W11 w zachowaw. w woj. [%] | Porady W21 w zachowaw. w woj. [%] | Porady zabieg. w woj. [%] | Porady KAOS. w woj. [%] | Porady ASDK. w woj. [%] | Porady odrębne w woj. [%] |
|---|-----------------------------|-----------------------------------|-----------------------------------|---------------------------|-------------------------|-------------------------|---------------------------|
| nowotwory niezłośliwe endokrynologiczne                             | 87,36                       | 14,44                             | -                                 | 10,39                     | 10,18                   | -                       | -                         |
| nowotwory niezłośliwe głowy i szyi                                  | 100,00                      | 66,67                             | -                                 | -                         | -                       | -                       | -                         |
| nowotwory niezłośliwe inne  | 91,67                       | 50,00                             | -                                 | -                         | 4,17                    | -                       | -                         |
| nowotwory niezłośliwe narządów płciowych                            | 100,00                      | -                                 | -                                 | -                         | -                       | -                       | -                         |
| nowotwory niezłośliwe piersi  | 33,33                       | -                                 | -                                 | 66,67                     | 33,33                   | -                       | -                         |
| nowotwory niezłośliwe skóry z przydatkami                           | 100,00                      | 50,00                             | -                                 | -                         | -                       | -                       | -                         |
| nowotwory niezłośliwe układu kostno-mięśniowego                     | 100,00                      | 66,67                             | -                                 | -                         | -                       | -                       | -                         |
| nowotwory niezłośliwe układu moczowego                              | 100,00                      | 57,14                             | -                                 | -                         | -                       | -                       | -                         |
| nowotwory niezłośliwe układu nerwowego                              | 100,00                      | 45,83                             | -                                 | -                         | 4,17                    | -                       | -                         |
| nowotwory niezłośliwe układu oddechowego, klatki piersiowej i serca | 90,91                       | 27,27                             | -                                 | 9,09                      | -                       | -                       | -                         |
| nowotwory niezłośliwe układu pokarmowego                            | 94,64                       | 30,36                             | -                                 | 3,57                      | 8,93                    | -                       | -                         |
| <b>nowotwory niezłośliwe razem</b>                                  | <b>87,37</b>                | <b>14,48</b>                      | -                                 | <b>10,38</b>              | <b>10,17</b>            | -                       | -                         |
| <b>choroby spoza grupy</b>  | <b>95,72</b>                | <b>17,17</b>                      | -                                 | <b>2,34</b>               | <b>8,60</b>             | -                       | -                         |

Opracowanie DAiS na podstawie danych NFZ

<sup>93</sup>W11- świadczenie specjalistyczne 1-go typu

Tabela 2.2.23: Porady według podgrup dla Polski

| Podgrupa  | Porady zachowaw. w PL [%] | Porady W11 w zachowaw. w PL [%] | Porady W21 w zachowaw. w PL [%] | Porady zabieg. w woj [%] | Porady KAOS. w PL [%] | Porady ASDK. w PL [%] | Porady odrębne w PL [%] |
|---|---------------------------|---------------------------------|---------------------------------|--------------------------|-----------------------|-----------------------|-------------------------|
| nowotwory niezłośliwe endokrynologiczne                             | 86,49                     | 19,67                           | -                               | 9,69                     | 11,60                 | -                     | -                       |
| nowotwory niezłośliwe głowy i szyi                                  | 85,71                     | 35,71                           | -                               | 7,14                     | 14,29                 | -                     | -                       |
| nowotwory niezłośliwe inne  | 72,97                     | 33,33                           | -                               | 1,80                     | 24,32                 | -                     | -                       |
| nowotwory niezłośliwe narządów płciowych                            | 99,31                     | 40,00                           | -                               | -                        | 5,52                  | -                     | -                       |
| nowotwory niezłośliwe piersi  | 91,30                     | 13,04                           | -                               | 8,70                     | 13,04                 | -                     | -                       |
| nowotwory niezłośliwe skóry z przydatkami                           | 100,00                    | 23,08                           | -                               | -                        | -                     | -                     | -                       |
| nowotwory niezłośliwe układu kostno-mięśniowego                     | 82,61                     | 34,78                           | -                               | 13,04                    | 17,39                 | -                     | -                       |
| nowotwory niezłośliwe układu moczowego                              | 95,24                     | 26,98                           | -                               | 3,17                     | 6,35                  | -                     | -                       |
| nowotwory niezłośliwe układu nerwowego                              | 95,11                     | 31,56                           | -                               | -                        | 17,33                 | -                     | -                       |
| nowotwory niezłośliwe układu oddechowego, klatki piersiowej i serca | 83,78                     | 29,73                           | -                               | 10,81                    | 13,51                 | -                     | -                       |
| nowotwory niezłośliwe układu pokarmowego                            | 94,52                     | 36,30                           | -                               | 2,05                     | 9,59                  | -                     | -                       |
| <b>nowotwory niezłośliwe razem</b>                                  | <b>86,49</b>              | <b>19,69</b>                    | -                               | <b>9,68</b>              | <b>11,60</b>          | -                     | -                       |
| <b>choroby spoza grupy</b>  | <b>95,16</b>              | <b>25,36</b>                    | -                               | <b>1,76</b>              | <b>9,18</b>           | <b>0,00</b>           | <b>0,00</b>             |

Opracowanie DAiS na podstawie danych NFZ

Dalszą część opracowania dla analizowanej poradni wykonano dla poszczególnych świadczeniodawców funkcjonujących w ramach kontraktu z NFZ w województwie śląskim. Liczba tego typu poradni wynosiła w 2016 roku 75. Dla ułatwienia prezentacji danych każdemu świadczeniodawcy nadano unikatowe ID, które jest utrzymywane w kolejnych zestawieniach dokumentu (por. Tabela 2.2.24). Rozkład porad udzielonych przez poszczególnych świadczeniodawców wg grup rozpoznaj prezentuje Tabela 2.2.25.

Tabela 2.2.24: Lista świadczeniodawców

| ID      | Nazwa  | Powiat                  |
|---------|--|-------------------------|
| 12.0003 | Wojewódzki Szpital Specjalistyczny im. Najświętszej Maryi Panny w Częstochowie   | m. Częstochowa          |
| 12.0007 | Samodzielny Publiczny Szpital Kliniczny nr 7 Śląskiego Uniwersytetu Medycznego w Katowicach Górnośląskie Centrum Medyczne im. prof. Leszka Gieca | m. Katowice             |
| 12.0009 | Centrum Onkologii - Instytut im. Marii Skłodowskiej - Curie  | m. Gliwice              |
| 12.0010 | SP ZOZ Szpital Wielospecjalistyczny w Jaworznie  | m. Jaworzno             |
| 12.0014 | Szpital Wojewódzki w Bielsku - Białej  | m. Bielsko-Biała        |
| 12.0016 | Uniwersyteckie Centrum Kliniczne im. prof. K. Gibińskiego Śląskiego Uniwersytetu Medycznego w Katowicach   | m. Katowice             |
| 12.0025 | Samodzielny Publiczny Szpital Kliniczny im. Andrzeja Mielęckiego Śląskiego Uniwersytetu Medycznego w Katowicach,                                 | m. Katowice             |
| 12.0027 | Wielospecjalistyczny Szpital Powiatowy s.a.  | tarnogórski             |
| 12.0029 | Samodzielny Publiczny Szpital Kliniczny nr 1 im. prof. Stanisława Szyszko Sum w Katowicach   | m. Zabrze               |
| 12.0030 | Powiatowy Zespół Zakładów Opieki Zdrowotnej  | będziański              |
| 12.0038 | Szpital Specjalistyczny nr 1 w Bytomiu   | m. Bytom                |
| 12.0039 | ZOZ w Świętochłowicach sp. z o.o.  | m. Świętochłowice       |
| 12.0049 | Szpital Miejski w Siemianowicach Śląskich sp. z o.o.   | m. Siemianowice Śląskie |
| 12.0058 | Piekarskie Centrum Medyczne sp. z o.o.   | m. Piekary Śląskie      |
| 12.0065 | Szpital Miejski nr 4 w Gliwicach sp. z o.o.  | m. Gliwice              |
| 12.0071 | NZOZ Vito - Med sp. z o.o.   | m. Gliwice              |
| 12.0124 | Ultrasonografia Wieloprofilowa Pracownia Diagnostyczno - Lekarska sp. z o.o.   | zawierciański           |
| 12.0142 | Primus sp. z o.o.  | będziański              |

Tabela 2.2.24: Lista świadczeniodawców

| ID      | Nazwa   | Powiat                        |
|---------|---|-------------------------------|
| 12.0156 | Medicus Maurycy Jakubiec Urszula Jakubiec s.j.  | żywiecki                      |
| 12.0169 | NZOZ Medyk sp. z o.o.   | m. Żory                       |
| 12.0246 | Sp Zakład Lecznictwa Ambulatoryjnego w Katowicach<br>Moja Przychodnia                         | m. Katowice                   |
| 12.0256 | Przychodnia Rejonowa SP ZOZ w Rudzie Śląskiej z<br>siedzibą przy ul. Makuszyńskiego 7         | m. Ruda Śląska                |
| 12.0259 | Przychodnia Specjalistyczna Sp ZOZ  | m. Ruda Śląska                |
| 12.0274 | Awicenna sp. z o.o.   | m. Tychy                      |
| 12.0301 | T - Med s.c. Centrum Medyczne Wiesław Koterla,<br>Łukasz Koterla                              | m. Tychy                      |
| 12.0347 | Niepubliczny Specjalistyczny ZOZ Multimed sp. z o.o.  | bieruńsko-<br>łędziński       |
| 12.0368 | Ośrodek Rehabilitacyjno - Leczniczy sp. z o.o.  | mikołowski                    |
| 12.0373 | Ewa Kapuśniak, Jaremi Waleczek - Centrum Medyczne<br>Femina s.c.                              | m. Katowice                   |
| 12.0443 | Przychodnia Lekarska Szombierki sp. z o.o.  | m. Bytom                      |
| 12.0461 | Prywatna Przychodnia Lekarska Barbara Frysz -<br>Domańska i Henryk Domański s.j.              | bieruńsko-<br>łędziński       |
| 12.0479 | Sigma - Bi Jacek Zamłyński s.j.   | m. Bytom                      |
| 12.0558 | Niepubliczny Wielospecjalistyczny ZOZ Piotr Gruszczyk<br>sp. z o.o.                           | cieszyński                    |
| 12.0561 | NZOZ Przychodnia Akademicka Stanisław Bochenek<br>s.j.  | cieszyński                    |
| 12.0563 | NZOZ Centrum Medyczne Euro - Med Straconka sp. z<br>o.o.                                      | m.<br>Bielsko-Biała           |
| 12.0609 | Konior Clinic sp. z o.o. s.k.   | m.<br>Bielsko-Biała           |
| 12.0619 | NZOZ Alfa Med Zbigniew Szewc s.k.   | żywiecki                      |
| 12.0658 | Karol Janiczak  | m.<br>Częstochowa             |
| 12.0685 | NZOZ Medicor Kowalski, Pilarski, Janas s.j.   | myszkowski                    |
| 12.0691 | Aleksandra Gruca, Izabela Żurek, Marek Żurek -<br>Centrum Medyczne Almed s.c.                 | zawierciański                 |
| 12.0692 | Aleksandra Gruca, Izabela Żurek, Marek Żurek -<br>Centrum Medyczne Almed s.c.                 | myszkowski                    |
| 12.0693 | Zofia Jastrzębska   | myszkowski                    |
| 12.0759 | Novum - Med sp. z o.o. s.k.   | wodzisławski                  |
| 12.0802 | Centrum Medyczne sp. z o.o.   | m. Rybnik                     |
| 12.0861 | Zakład Lecznictwa Ambulatoryjnego w Sosnowcu  | m. Sosnowiec                  |
| 12.0862 | Zakład Lecznictwa Ambulatoryjnego w Zawierciu   | zawierciański                 |
| 12.0864 | Olk Poradnie Specjalistyczne w Sosnowcu sp. z o.o.  | m. Sosnowiec                  |
| 12.0892 | Jarostaw Kleszczewski   | myszkowski                    |
| 12.0898 | Katarzyna Czerwik, Karol Marcinkowski Alfa s.c.   | zawierciański                 |
| 12.0899 | Start sp. z o.o.  | m. Sosnowiec                  |
| 12.0901 | Przedsiębiorstwo Świadczeń Zdrowotnych i Promocji<br>Zdrowia Elvita - Jaworzno III sp. z o.o. | m. Jaworzno                   |
| 12.0920 | Medicus sp. z o.o.  | zawierciański                 |
| 12.0935 | Sante sp. z o.o.  | m. Dąbrowa<br>Górnicza        |
| 12.0936 | Prinn sp. z o.o.  | m. Dąbrowa<br>Górnicza        |
| 12.0944 | NZOZ - Przychodnia Lekarska Śródula   | m. Sosnowiec                  |
| 12.0953 | Elżbieta Kleszczewska   | zawierciański                 |
| 12.0956 | Izabella Deńca - Kuziemko   | m. Sosnowiec                  |
| 12.0974 | Obwód Lecznictwa Kolejowego w Gliwicach - Spzoz   | m. Gliwice                    |
| 12.0980 | Corpora - Med Centrum Leczniczo - Rehabilitacyjne sp.<br>z o.o.                               | m. Gliwice                    |
| 12.0990 | Barbara Pietrańska, Jerzy Słodczyk s.c. Fam - Med   | tarnogórski                   |
| 12.1050 | Opifer sp. z o.o.   | m. Zabrze                     |
| 12.1078 | Zespół Wojewódzkich Przychodni Specjalistycznych  | m. Katowice                   |
| 12.1092 | Przychodnia Medicus sp. z o.o.  | m. Chorzów                    |
| 12.1093 | Przychodnia Medicus sp. z o.o.  | m. Bytom                      |
| 12.1112 | Biodent Przychodnia Specjalistyczna s.c. Anna Sobieraj,<br>Lucjan Sobieraj                    | m.<br>Siemianowice<br>Śląskie |

Tabela 2.2.24: Lista świadczeniodawców

| ID      | Nazwa   | Powiat                                   |
|---------|---|--|
| 12.1153 | Euromed - M sp. z o.o.  | m. Mysłowice                             |
| 12.1168 | Aleksandra Chwist - Nowak, Irena Chwist, Damian Nowak NZOZ Allmed s.c. Dr A. Chwist - Nowak, I. Chw | m. Piekary                               |
| 12.1190 | NZOZ Euro - Klinika sp. z o.o.  | Śląskie<br>m.<br>Siemianowice<br>Śląskie |
| 12.1248 | NZOZ Endokrynologia Bielska s.c. Iwona  | m.                                       |
| 12.1262 | Kopendokrynologia Bielska s.c. Iwona Koperska, Marl   | Bielsko-Biała                            |
| 12.1402 | Urszula Olearczyk - Nycz  | bielski                                  |
| 12.1466 | NZOZ Instytut Zdrowia Centrum Bańkowski Janusz, Pisiewicz Mariusz s.c.                              | m.                                       |
| 12.1474 | NZOZ Przychodnia Ginekologiczno - Endokrynologiczna Jacek Magierowski s.j.                          | Jastrzębie-Zdrój<br>m. Sosnowiec         |
| 12.1514 | Nt Medical sp. z o.o.   | m. Katowice                              |
| 12.2974 | NZOZ Animed Anna Lebek - Ordon s.j.   | tarnogórski                              |
| 12.2981 | Salumed Franusiak s.j.  | m.<br>Częstochowa                        |

Opracowanie DAiS na podstawie danych NFZ

Tabela 2.2.25: Liczba porad w tys. wg świadczeniodawców i grup rozpoznań

| ID      | Dane wg 7 największych podgrup                 |   |   |                                   |  |   |   | Nowotwory niezłośliwe razem [tys.] | choroby spoza grupy [tys.] |
|---------|--|---|---|-----------------------------------|--|---|---|------------------------------------|----------------------------|
|         | nowotwory niezłośliwe endokrynologiczne [tys.] | nowotwory niezłośliwe układu pokarmowego [tys.] | nowotwory niezłośliwe układu nerwowego [tys.] | nowotwory niezłośliwe inne [tys.] | nowotwory niezłośliwe układu oddechowego, klatki piersiowej i serca [tys.] | nowotwory niezłośliwe narządów płciowych [tys.] | nowotwory niezłośliwe układu moczowego [tys.] |                                    |                            |
| 12.0003 | 4,54   | -   | -   | -                                 | -  | -   | -   | 4,54                               | 4,79                       |
| 12.0007 | 0,76   | -   | -   | -                                 | -  | -   | -   | 0,76                               | 0,63                       |
| 12.0009 | 8,16   | 0,05  | 0,03  | 0,02                              | 0,01   | 0,00  | 0,00  | 8,29                               | 7,23                       |
| 12.0010 | 0,95   | -   | -   | -                                 | -  | -   | -   | 0,95                               | 1,48                       |
| 12.0014 | 1,08   | -   | -   | -                                 | -  | -   | 0,00  | 1,08                               | 1,68                       |
| 12.0016 | 2,26   | 0,00  | -   | -                                 | -  | -   | -   | 2,27                               | 2,89                       |
| 12.0025 | 0,46   | -   | -   | -                                 | -  | -   | 0,00  | 0,46                               | 0,73                       |
| 12.0027 | 2,12   | -   | -   | -                                 | -  | -   | -   | 2,12                               | 3,11                       |
| 12.0029 | 0,54   | -   | -   | -                                 | -  | -   | -   | 0,54                               | 1,02                       |
| 12.0030 | 1,54   | -   | 0,00  | -                                 | -  | -   | -   | 1,55                               | 2,79                       |
| 12.0038 | 0,46   | -   | -   | -                                 | -  | -   | -   | 0,46                               | 0,86                       |
| 12.0039 | 0,41   | -   | -   | -                                 | -  | -   | -   | 0,41                               | 0,75                       |
| 12.0049 | 2,00   | -   | -   | -                                 | -  | -   | -   | 2,00                               | 3,33                       |
| 12.0058 | 1,56   | -   | -   | -                                 | -  | -   | -   | 1,56                               | 2,41                       |
| 12.0065 | 0,39   | -   | -   | -                                 | -  | -   | -   | 0,39                               | 0,79                       |
| 12.0071 | 0,54   | -   | -   | -                                 | -  | -   | -   | 0,54                               | 1,24                       |
| 12.0124 | 0,82   | -   | -   | -                                 | -  | -   | -   | 0,82                               | 1,26                       |
| 12.0142 | 0,69   | -   | -   | -                                 | -  | -   | -   | 0,69                               | 1,80                       |
| 12.0156 | 0,91   | -   | 0,00  | -                                 | -  | -   | -   | 0,92                               | 1,18                       |
| 12.0169 | 1,09   | -   | -   | -                                 | -  | -   | -   | 1,09                               | 2,69                       |
| 12.0246 | 1,64   | 0,00  | 0,00  | -                                 | -  | -   | -   | 1,64                               | 2,37                       |
| 12.0256 | 0,54   | -   | -   | -                                 | -  | -   | -   | 0,54                               | 0,76                       |
| 12.0259 | 1,87   | 0,00  | -   | 0,00                              | -  | -   | -   | 1,88                               | 2,65                       |
| 12.0274 | 1,55   | -   | -   | -                                 | -  | -   | -   | 1,55                               | 3,51                       |
| 12.0301 | 0,44   | -   | -   | -                                 | -  | -   | -   | 0,44                               | 0,48                       |
| 12.0347 | 0,22   | -   | 0,00  | -                                 | -  | -   | -   | 0,22                               | 0,24                       |
| 12.0368 | 0,49   | -   | -   | -                                 | -  | -   | -   | 0,49                               | 0,61                       |

Tabela 2.2.25: Liczba porad w tys. wg świadczeniodawców i grup rozpoznań

| ID          | Dane wg 7 największych podgrup                 |   |   |                                   |  |   |   | Nowotwory niezłośliwe razem [tys.] | choroby spoza grupy [tys.] |
|-------------|--|---|---|-----------------------------------|--|---|---|------------------------------------|----------------------------|
|             | nowotwory niezłośliwe endokrynologiczne [tys.] | nowotwory niezłośliwe układu pokarmowego [tys.] | nowotwory niezłośliwe układu nerwowego [tys.] | nowotwory niezłośliwe inne [tys.] | nowotwory niezłośliwe układu oddechowego, klatki piersiowej i serca [tys.] | nowotwory niezłośliwe narządów płciowych [tys.] | nowotwory niezłośliwe układu moczowego [tys.] |                                    |                            |
| 12.0373     | 2,20   | -   | -   | -                                 | -  | -   | -   | 2,20                               | 2,80                       |
| 12.0443     | 0,40   | -   | -   | -                                 | -  | -   | -   | 0,40                               | 0,63                       |
| 12.0461     | 0,57   | -   | -   | -                                 | -  | -   | -   | 0,57                               | 0,50                       |
| 12.0479     | 1,22   | -   | -   | -                                 | -  | -   | -   | 1,22                               | 1,80                       |
| 12.0558     | 0,92   | -   | -   | -                                 | -  | -   | -   | 0,92                               | 1,63                       |
| 12.0561     | 1,53   | -   | -   | -                                 | -  | 0,00  | -   | 1,53                               | 0,55                       |
| 12.0563     | 0,75   | -   | -   | -                                 | -  | -   | -   | 0,75                               | 1,28                       |
| 12.0609     | 0,81   | -   | -   | -                                 | -  | -   | -   | 0,81                               | 0,91                       |
| 12.0619     | 0,48   | -   | -   | -                                 | -  | -   | -   | 0,48                               | 0,87                       |
| 12.0658     | 1,65   | -   | -   | -                                 | -  | -   | -   | 1,65                               | 1,78                       |
| 12.0685     | 0,79   | -   | 0,00  | -                                 | -  | -   | -   | 0,79                               | 1,18                       |
| 12.0691     | 0,25   | -   | -   | -                                 | -  | -   | -   | 0,25                               | 0,73                       |
| 12.0692     | 0,59   | -   | -   | -                                 | -  | -   | -   | 0,59                               | 1,09                       |
| 12.0693     | 0,52   | -   | -   | -                                 | -  | -   | -   | 0,52                               | 0,64                       |
| 12.0759     | 0,99   | -   | -   | -                                 | -  | -   | -   | 0,99                               | 1,50                       |
| 12.0802     | 3,21   | -   | -   | -                                 | -  | -   | 0,00  | 3,21                               | 4,16                       |
| 12.0861     | 2,92   | -   | -   | -                                 | -  | -   | -   | 2,92                               | 4,52                       |
| 12.0862     | 1,25   | -   | -   | -                                 | -  | -   | -   | 1,25                               | 2,96                       |
| 12.0864     | 1,11   | -   | -   | -                                 | -  | -   | -   | 1,11                               | 1,86                       |
| 12.0892     | 0,25   | -   | -   | -                                 | -  | -   | -   | 0,25                               | 0,41                       |
| 12.0898     | 0,15   | -   | 0,00  | -                                 | -  | -   | -   | 0,15                               | 0,26                       |
| 12.0899     | 0,41   | -   | -   | -                                 | -  | -   | -   | 0,41                               | 0,66                       |
| 12.0901     | 0,39   | -   | -   | -                                 | 0,00   | -   | -   | 0,39                               | 0,59                       |
| 12.0920     | 0,21   | -   | -   | -                                 | -  | -   | -   | 0,21                               | 0,25                       |
| 12.0935     | 0,84   | -   | -   | -                                 | -  | -   | -   | 0,84                               | 1,34                       |
| 12.0936     | 1,43   | -   | -   | -                                 | -  | -   | -   | 1,43                               | 1,98                       |
| 12.0944     | 0,54   | -   | -   | -                                 | -  | -   | -   | 0,54                               | 0,54                       |
| 12.0953     | 0,04   | -   | -   | -                                 | -  | -   | -   | 0,04                               | 0,06                       |
| 12.0956     | 0,43   | -   | -   | -                                 | -  | -   | -   | 0,43                               | 0,55                       |
| 12.0974     | 1,21   | -   | -   | -                                 | -  | -   | -   | 1,21                               | 2,61                       |
| 12.0980     | 0,34   | -   | -   | -                                 | -  | -   | -   | 0,34                               | 0,76                       |
| 12.0990     | 0,42   | -   | -   | -                                 | -  | -   | -   | 0,42                               | 0,80                       |
| 12.1050     | 1,11   | -   | -   | -                                 | -  | -   | -   | 1,11                               | 2,35                       |
| 12.1078     | 14,38  | 0,00  | -   | 0,00                              | -  | 0,00  | -   | 14,39                              | 21,80                      |
| 12.1092     | 0,12   | -   | 0,00  | -                                 | -  | -   | -   | 0,12                               | 0,99                       |
| 12.1093     | 0,05   | -   | -   | -                                 | -  | -   | -   | 0,05                               | 0,65                       |
| 12.1112     | 1,28   | -   | -   | -                                 | -  | 0,00  | -   | 1,28                               | 1,88                       |
| 12.1153     | 2,38   | -   | -   | -                                 | -  | -   | -   | 2,38                               | 5,05                       |
| 12.1168     | 0,25   | -   | -   | -                                 | -  | -   | -   | 0,25                               | 0,52                       |
| 12.1190     | 0,34   | -   | -   | -                                 | -  | -   | -   | 0,34                               | 0,41                       |
| 12.1248     | 4,80   | -   | -   | -                                 | -  | -   | -   | 4,80                               | 6,23                       |
| 12.1262     | 0,17   | -   | -   | -                                 | -  | 0,00  | -   | 0,17                               | 0,45                       |
| 12.1402     | 1,83   | -   | -   | -                                 | -  | -   | -   | 1,83                               | 3,88                       |
| 12.1466     | 0,67   | -   | -   | -                                 | -  | -   | -   | 0,67                               | 0,78                       |
| 12.1474     | 0,12   | -   | -   | -                                 | -  | -   | -   | 0,12                               | 0,46                       |
| 12.1514     | 0,54   | -   | -   | -                                 | -  | -   | -   | 0,54                               | 1,10                       |
| 12.2974     | 0,32   | -   | -   | -                                 | -  | -   | -   | 0,32                               | 0,60                       |
| 12.2981     | 2,03   | -   | -   | -                                 | -  | -   | -   | 2,03                               | 2,06                       |
| <b>Woj.</b> | <b>97,28</b>                                   | <b>0,06</b>                                     | <b>0,05</b>                                   | <b>0,02</b>                       | <b>0,01</b>  | <b>0,01</b>                                     | <b>0,01</b>                                   | <b>97,45</b>                       | <b>144,68</b>              |

Opracowanie DAiS na podstawie danych NFZ

Największy świadczeniodawca w województwie sprawował 36,2 tys. porad dla 18,9 tys. pacjentów (por. Tabela 2.2.26. Tym samym liczba porad na pacjenta u tego świadczeniodawcy wyniosła 1,9. Sumaryczny odsetek porad W11 i W21 wyniósł w województwie 16,1%. 24 świadczeniodawców charakteryzowało się wyższą wartością tego wskaźnika, niż wartość wojewódzka.

**Tabela 2.2.26:** Porady według świadczeniodawców i kategorii

| ID      | Liczba porad [tys.] | Liczba pacjentów [tys.] | Liczba porad na pacj. | Porady zachowaw. w woj. [%] | Porady W11 w zachowaw. w woj. [%] | Porady W21 w zachowaw. w woj. [%] | Porady zabieg. w woj [%] | Porady KAOS. w woj. [%] | Porady ASDK. w woj. [%] | Porady odrębne w woj. [%] |
|---------|---------------------|-------------------------|-----------------------|-----------------------------|-----------------------------------|-----------------------------------|--------------------------|-------------------------|-------------------------|---------------------------|
| 12.0003 | 9,33                | 6,47                    | 1,44                  | 89,46                       | 23,18                             | -                                 | 8,43                     | 10,67                   | -                       | -                         |
| 12.0007 | 1,39                | 0,81                    | 1,71                  | 95,17                       | 48,13                             | -                                 | 4,54                     | 12,39                   | -                       | -                         |
| 12.0009 | 15,52               | 10,00                   | 1,55                  | 91,03                       | 22,65                             | -                                 | 8,42                     | 0,32                    | -                       | -                         |
| 12.0010 | 2,43                | 1,20                    | 2,03                  | 87,88                       | 15,74                             | -                                 | 12,12                    | 10,52                   | -                       | -                         |
| 12.0014 | 2,76                | 1,36                    | 2,03                  | 94,74                       | 11,24                             | -                                 | 5,04                     | 0,07                    | -                       | -                         |
| 12.0016 | 5,16                | 3,23                    | 1,60                  | 94,46                       | 35,19                             | -                                 | 5,43                     | 9,05                    | -                       | -                         |
| 12.0025 | 1,19                | 0,75                    | 1,58                  | 94,78                       | 23,34                             | -                                 | 3,96                     | 8,17                    | -                       | -                         |
| 12.0027 | 5,23                | 3,22                    | 1,62                  | 97,99                       | 18,39                             | -                                 | 2,01                     | 13,49                   | -                       | -                         |
| 12.0029 | 1,56                | 0,74                    | 2,11                  | 89,28                       | 41,21                             | -                                 | 3,34                     | 7,38                    | -                       | -                         |
| 12.0030 | 4,34                | 3,18                    | 1,36                  | 93,54                       | 18,24                             | -                                 | 3,30                     | 4,43                    | -                       | -                         |
| 12.0038 | 1,33                | 1,01                    | 1,32                  | 92,91                       | 6,33                              | -                                 | 7,01                     | 15,31                   | -                       | -                         |
| 12.0039 | 1,16                | 0,72                    | 1,60                  | 93,44                       | 2,16                              | -                                 | 6,56                     | 7,51                    | -                       | -                         |
| 12.0049 | 5,33                | 2,85                    | 1,87                  | 97,09                       | 45,22                             | -                                 | 2,91                     | 10,05                   | -                       | -                         |
| 12.0058 | 3,98                | 1,79                    | 2,23                  | 94,39                       | 14,46                             | -                                 | 5,08                     | 12,05                   | -                       | -                         |
| 12.0065 | 1,17                | 0,78                    | 1,51                  | 99,91                       | 18,24                             | -                                 | -                        | 10,66                   | -                       | -                         |
| 12.0071 | 1,78                | 1,10                    | 1,62                  | 94,90                       | 6,73                              | -                                 | 4,82                     | 15,41                   | -                       | -                         |
| 12.0124 | 2,08                | 1,27                    | 1,64                  | 96,21                       | 8,26                              | -                                 | 3,79                     | -                       | -                       | -                         |
| 12.0142 | 2,49                | 1,75                    | 1,42                  | 94,25                       | 5,26                              | -                                 | 5,22                     | 16,27                   | -                       | -                         |
| 12.0156 | 2,10                | 1,06                    | 1,99                  | 95,33                       | 6,20                              | -                                 | 4,62                     | 13,49                   | -                       | -                         |
| 12.0169 | 3,78                | 2,18                    | 1,74                  | 99,63                       | 1,37                              | -                                 | 0,37                     | 8,83                    | -                       | -                         |
| 12.0246 | 4,01                | 2,17                    | 1,85                  | 94,07                       | 12,74                             | -                                 | 4,04                     | 6,31                    | -                       | -                         |
| 12.0256 | 1,30                | 0,76                    | 1,71                  | 94,47                       | 18,04                             | -                                 | 4,91                     | 7,29                    | -                       | -                         |
| 12.0259 | 4,53                | 3,28                    | 1,38                  | 89,34                       | 8,50                              | -                                 | 9,58                     | 7,66                    | -                       | -                         |
| 12.0274 | 5,06                | 3,17                    | 1,60                  | 94,76                       | 14,66                             | -                                 | 5,14                     | 16,81                   | -                       | -                         |
| 12.0301 | 0,93                | 0,65                    | 1,44                  | 93,33                       | 29,46                             | -                                 | 1,40                     | 26,99                   | -                       | -                         |
| 12.0347 | 0,46                | 0,28                    | 1,66                  | 89,66                       | 5,60                              | -                                 | 10,34                    | 8,84                    | -                       | -                         |
| 12.0368 | 1,10                | 0,81                    | 1,36                  | 92,08                       | 14,65                             | -                                 | 7,55                     | 9,55                    | -                       | -                         |
| 12.0373 | 5,00                | 2,66                    | 1,88                  | 95,18                       | 21,60                             | -                                 | 4,80                     | 8,10                    | -                       | -                         |
| 12.0443 | 1,03                | 0,88                    | 1,17                  | 100,00                      | 3,68                              | -                                 | -                        | -                       | -                       | -                         |
| 12.0461 | 1,07                | 0,62                    | 1,71                  | 75,45                       | 15,37                             | -                                 | 9,18                     | 15,37                   | -                       | -                         |
| 12.0479 | 3,02                | 2,06                    | 1,46                  | 97,05                       | 2,81                              | -                                 | 2,91                     | 18,44                   | -                       | -                         |
| 12.0558 | 2,56                | 1,62                    | 1,58                  | 99,30                       | 2,39                              | -                                 | 0,70                     | 11,04                   | -                       | -                         |
| 12.0561 | 2,08                | 0,97                    | 2,14                  | 96,25                       | 25,66                             | -                                 | 1,92                     | 16,05                   | -                       | -                         |
| 12.0563 | 2,02                | 1,03                    | 1,97                  | 96,40                       | 12,15                             | -                                 | 3,56                     | 3,16                    | -                       | -                         |
| 12.0609 | 1,72                | 1,51                    | 1,14                  | 92,23                       | 3,94                              | -                                 | 7,71                     | 17,34                   | -                       | -                         |
| 12.0619 | 1,36                | 0,71                    | 1,91                  | 94,69                       | 13,95                             | -                                 | 5,31                     | 14,98                   | -                       | -                         |
| 12.0658 | 3,43                | 1,43                    | 2,40                  | 98,40                       | 49,75                             | -                                 | 1,60                     | 8,63                    | -                       | -                         |
| 12.0685 | 1,97                | 1,14                    | 1,73                  | 97,36                       | 10,40                             | -                                 | 2,59                     | 4,57                    | -                       | -                         |
| 12.0691 | 0,98                | 0,58                    | 1,68                  | 94,36                       | 8,41                              | -                                 | 4,41                     | 10,15                   | -                       | -                         |
| 12.0692 | 1,68                | 0,93                    | 1,80                  | 95,11                       | 7,40                              | -                                 | 3,70                     | 9,25                    | -                       | -                         |
| 12.0693 | 1,16                | 0,64                    | 1,82                  | 92,42                       | 6,89                              | -                                 | 7,58                     | 15,25                   | -                       | -                         |
| 12.0759 | 2,48                | 2,21                    | 1,12                  | 95,29                       | 5,92                              | -                                 | 4,63                     | 9,63                    | -                       | -                         |
| 12.0802 | 7,37                | 4,49                    | 1,64                  | 93,23                       | 34,76                             | -                                 | 4,56                     | 11,07                   | -                       | -                         |
| 12.0861 | 7,44                | 4,18                    | 1,78                  | 87,04                       | 7,11                              | -                                 | 8,09                     | 9,64                    | -                       | -                         |
| 12.0862 | 4,21                | 2,41                    | 1,74                  | 92,31                       | 3,66                              | -                                 | 7,69                     | 10,12                   | -                       | -                         |
| 12.0864 | 2,96                | 1,54                    | 1,92                  | 93,93                       | 21,53                             | -                                 | 5,40                     | 10,29                   | -                       | -                         |
| 12.0892 | 0,66                | 0,44                    | 1,53                  | 99,10                       | 3,92                              | -                                 | 0,90                     | 16,42                   | -                       | -                         |
| 12.0898 | 0,41                | 0,26                    | 1,60                  | 93,90                       | 0,49                              | -                                 | 6,10                     | 7,32                    | -                       | -                         |
| 12.0899 | 1,08                | 0,69                    | 1,55                  | 83,46                       | 16,73                             | -                                 | 9,94                     | 6,97                    | -                       | -                         |
| 12.0901 | 0,99                | 0,64                    | 1,55                  | 96,86                       | 27,89                             | -                                 | 2,94                     | 13,69                   | -                       | -                         |
| 12.0920 | 0,47                | 0,34                    | 1,37                  | 97,42                       | 0,86                              | -                                 | 2,58                     | -                       | -                       | -                         |
| 12.0935 | 2,19                | 1,19                    | 1,84                  | 98,35                       | 9,74                              | -                                 | 1,65                     | 10,43                   | -                       | -                         |
| 12.0936 | 3,40                | 2,55                    | 1,34                  | 93,45                       | 4,64                              | -                                 | 5,85                     | 8,90                    | -                       | -                         |
| 12.0944 | 1,08                | 0,65                    | 1,67                  | 92,98                       | 15,24                             | -                                 | 7,02                     | 3,97                    | -                       | -                         |
| 12.0953 | 0,10                | 0,10                    | 1,01                  | 100,00                      | 1,02                              | -                                 | -                        | 23,47                   | -                       | -                         |

**Tabela 2.2.26:** Porady według świadczeniodawców i kategorii

| ID          | Liczba porad [tys.] | Liczba pacjentów [tys.] | Liczba porad na pacj. | Porady zachowaw. w woj. [%] | Porady W11 w zachowaw. w woj. [%] | Porady W21 w zachowaw. w woj. [%] | Porady zabieg. w woj [%] | Porady KAOS. w woj. [%] | Porady ASDK. w woj. [%] | Porady odrębne w woj. [%] |
|-------------|---------------------|-------------------------|-----------------------|-----------------------------|-----------------------------------|-----------------------------------|--------------------------|-------------------------|-------------------------|---------------------------|
| 12.0956     | 0,97                | 0,69                    | 1,42                  | 95,48                       | 4,00                              | -                                 | 4,52                     | 12,42                   | -                       | -                         |
| 12.0974     | 3,82                | 2,75                    | 1,39                  | 93,58                       | 11,48                             | -                                 | 5,95                     | 9,70                    | -                       | -                         |
| 12.0980     | 1,10                | 0,57                    | 1,93                  | 93,70                       | 8,21                              | -                                 | 2,46                     | 3,83                    | -                       | -                         |
| 12.0990     | 1,22                | 0,98                    | 1,24                  | 98,93                       | 4,77                              | -                                 | 1,07                     | 12,98                   | -                       | -                         |
| 12.1050     | 3,46                | 2,10                    | 1,64                  | 95,87                       | 4,91                              | -                                 | 4,13                     | 11,73                   | -                       | -                         |
| 12.1078     | 36,19               | 18,92                   | 1,91                  | 84,65                       | 16,55                             | -                                 | 7,25                     | 8,10                    | -                       | -                         |
| 12.1092     | 1,12                | 0,48                    | 2,35                  | 99,91                       | 38,41                             | -                                 | 0,09                     | 11,10                   | -                       | -                         |
| 12.1093     | 0,70                | 0,34                    | 2,03                  | 99,86                       | 44,14                             | -                                 | -                        | 20,43                   | -                       | -                         |
| 12.1112     | 3,16                | 1,83                    | 1,73                  | 95,48                       | 14,92                             | -                                 | 4,17                     | 6,45                    | -                       | -                         |
| 12.1153     | 7,43                | 5,12                    | 1,45                  | 97,71                       | 12,00                             | -                                 | 2,29                     | 12,04                   | -                       | -                         |
| 12.1168     | 0,77                | 0,44                    | 1,74                  | 94,29                       | 16,49                             | -                                 | 5,71                     | 5,97                    | -                       | -                         |
| 12.1190     | 0,75                | 0,60                    | 1,26                  | 96,93                       | 5,73                              | -                                 | 2,93                     | 0,13                    | -                       | -                         |
| 12.1248     | 11,03               | 6,17                    | 1,79                  | 91,88                       | 8,83                              | -                                 | 8,09                     | 10,22                   | -                       | -                         |
| 12.1262     | 0,62                | 0,42                    | 1,47                  | 95,02                       | 35,31                             | -                                 | 4,98                     | 5,30                    | -                       | -                         |
| 12.1402     | 5,70                | 3,40                    | 1,68                  | 99,23                       | 8,63                              | -                                 | 0,75                     | 9,40                    | -                       | -                         |
| 12.1466     | 1,45                | 0,74                    | 1,97                  | 93,88                       | 9,97                              | -                                 | 5,85                     | 11,49                   | -                       | -                         |
| 12.1474     | 0,58                | 0,16                    | 3,61                  | 87,89                       | 2,94                              | -                                 | 5,71                     | 6,40                    | -                       | -                         |
| 12.1514     | 1,64                | 0,85                    | 1,94                  | 84,94                       | 9,82                              | -                                 | -                        | 15,06                   | -                       | -                         |
| 12.2974     | 0,91                | 0,55                    | 1,66                  | 92,89                       | 6,24                              | -                                 | 7,11                     | 9,30                    | -                       | -                         |
| 12.2981     | 4,10                | 2,59                    | 1,58                  | 84,99                       | 8,13                              | -                                 | 14,92                    | 9,30                    | -                       | -                         |
| <b>Woj.</b> | <b>242,13</b>       | <b>142,87</b>           | <b>1,69</b>           | <b>92,36</b>                | <b>16,09</b>                      | -                                 | <b>5,58</b>              | <b>9,23</b>             | -                       | -                         |

Opracowanie DAiS na podstawie danych NFZ

Zweryfikowano u ilu świadczeniodawców pojawiali się pacjenci w 2016 roku w ramach tego samego typu poradni. W Tabeli 2.2.27 przedstawiono zestawienie wg województw, u ilu świadczeniodawców pojawiali się pacjenci. W województwie śląskim 100% pacjentów odbyło swoje wizyty tylko u jednego świadczeniodawcy. W Tabeli 2.2.28 przedstawiono tryby przyjęć pacjentów<sup>94</sup> oraz statystykę, mówiącą o tym, jaki odsetek pacjentów zostaje przyjętych w danej poradni w czasie, w którym w Polsce w danej poradni jest przyjmowana połowa pacjentów. Zweryfikowano również, jaki odsetek porad wykonywany jest pacjentom pojawiającym się wielokrotnie w ciągu roku. Dla pacjentów pojawiających się u danego świadczeniodawcy więcej niż 3 razy przeprowadzono oddzielną analizę, której wyniki prezentuje Tabela 2.2.29.

**Tabela 2.2.27:** Udział pacjentów, którzy pojawiali się u jednego, u dwóch lub 3 i więcej świadczeniodawców według województw zamieszkania pacjenta

| Województwo         | Udział pacjentów u jednego świadczeniodawcy [%] | Udział pacjentów u dwóch świadczeniodawcy [%] | Udział pacjentów u trzech i więcej świadczeniodawców [%] |
|---------------------|---|---|--|
| dolnośląskie        | 99,24   | 0,75  | 0,01   |
| kujawsko-pomorskie  | 98,45   | 1,52  | 0,04   |
| lubelskie           | 98,10   | 1,81  | 0,09   |
| lubuskie            | 98,87   | 1,10  | 0,03   |
| łódzkie             | 98,47   | 1,52  | 0,01   |
| małopolskie         | 98,82   | 1,17  | 0,01   |
| mazowieckie         | 98,26   | 1,71  | 0,03   |
| opolskie            | 99,01   | 0,97  | 0,02   |
| podkarpackie        | 98,43   | 1,54  | 0,02   |
| podlaskie           | 98,78   | 1,21  | 0,01   |
| pomorskie           | 99,11   | 0,88  | 0,01   |
| śląskie             | 98,68   | 1,30  | 0,02   |
| świętokrzyskie      | 97,83   | 2,13  | 0,04   |
| warmińsko-mazurskie | 98,51   | 1,47  | 0,03   |
| wielkopolskie       | 98,86   | 1,13  | 0,01   |
| zachodniopomorskie  | 98,63   | 1,34  | 0,02   |

<sup>94</sup>Przez tryb nagły rozumie się tryb o kodzie przyjęcia 2, tryb plan. skier. - tryb o kodzie przyjęcia 3 lub 4, tryb plan.bez skier. - tryb o kodzie przyjęcia 5, tryb inny - tryb o kodzie przyjęcia 6 lub 7.



**Tabela 2.2.27:** Udział pacjentów, którzy pojawiali się u jednego, u dwóch lub 3 i więcej świadczeniodawców według województw zamieszkania pacjenta

| Województwo   | Udział pacjentów u jednego świadczeniodawcy [%] | Udział pacjentów u dwóch świadczeniodawcy [%] | Udział pacjentów u trzech i więcej świadczeniodawców [%] |
|---------------|---|---|--|
| <b>Polska</b> | <b>98,59</b>                                    | <b>1,39</b>                                   | <b>0,02</b>  |

Opracowanie DAiS na podstawie danych z NFZ

**Tabela 2.2.28:** Czas oczekiwania i rozkład porad w zależności od krotności przyjęć pacjentów

| ID      | Udział tryb nagły [%] | Udział tryb plan. skier. [%] | Udział tryb plan bez skier. [%] | Udział inny tryb [%] | Udział porad przed med. PL [%] | Mediana czasu oczekiwania (w dniach) | Udział porad dla pacj 1. krotn. [%] | Udział porad dla pacj 2. krotn. [%] | Udział porad dla pacj 3. i więcej krotn. [%] |
|---------|-----------------------|------------------------------|---------------------------------|----------------------|--------------------------------|--------------------------------------|-------------------------------------|-------------------------------------|--|
| 12.0003 | -                     | 99,97                        | 0,01                            | 0,02                 | 32,82                          | 1 092                                | 49,54                               | 26,83                               | 23,62  |
| 12.0007 | 0,07                  | 99,93                        | -                               | -                    | 28,96                          | 1 476                                | 22,91                               | 62,25                               | 14,84  |
| 12.0009 | 0,15                  | 13,49                        | 0,01                            | 86,35                | 96,63                          | 134                                  | 39,61                               | 34,94                               | 25,45  |
| 12.0010 | -                     | 100,00                       | -                               | -                    | 56,20                          | 566                                  | 15,41                               | 47,25                               | 37,35  |
| 12.0014 | 0,51                  | 99,27                        | -                               | 0,22                 | 39,93                          | 1 098                                | 17,45                               | 40,19                               | 42,36  |
| 12.0016 | 0,56                  | 99,15                        | -                               | 0,29                 | 52,54                          | 581                                  | 36,91                               | 38,43                               | 24,66  |
| 12.0025 | -                     | 100,00                       | -                               | -                    | 21,31                          | 1 691                                | 30,50                               | 57,62                               | 11,88  |
| 12.0027 | 4,46                  | 95,54                        | -                               | -                    | 38,48                          | 840                                  | 33,93                               | 41,03                               | 25,05  |
| 12.0029 | 0,13                  | 98,72                        | -                               | 1,16                 | 61,68                          | 427                                  | 18,55                               | 30,42                               | 51,03  |
| 12.0030 | -                     | 100,00                       | -                               | -                    | 32,49                          | 1 472                                | 53,47                               | 31,68                               | 14,85  |
| 12.0038 | -                     | 100,00                       | -                               | -                    | 39,44                          | 904                                  | 55,28                               | 35,44                               | 9,28   |
| 12.0039 | -                     | 100,00                       | -                               | -                    | 48,45                          | 649                                  | 36,01                               | 39,72                               | 24,27  |
| 12.0049 | -                     | 99,96                        | -                               | 0,04                 | 34,34                          | 1 396                                | 15,55                               | 65,94                               | 18,51  |
| 12.0058 | 0,03                  | 99,47                        | 0,05                            | 0,45                 | 56,94                          | 554                                  | 12,60                               | 36,97                               | 50,43  |
| 12.0065 | 0,26                  | 99,66                        | 0,09                            | -                    | 59,25                          | 520                                  | 40,49                               | 39,56                               | 19,95  |
| 12.0071 | -                     | 99,94                        | -                               | 0,06                 | 52,19                          | 598                                  | 31,84                               | 47,87                               | 20,29  |
| 12.0124 | 3,89                  | 96,02                        | 0,05                            | 0,05                 | 59,96                          | 513                                  | 31,97                               | 44,46                               | 23,57  |
| 12.0142 | 1,53                  | 98,47                        | -                               | -                    | 45,48                          | 730                                  | 47,29                               | 36,00                               | 16,71  |
| 12.0156 | 6,29                  | 93,71                        | -                               | -                    | 40,80                          | 707                                  | 18,97                               | 39,28                               | 41,75  |
| 12.0169 | 3,46                  | 96,54                        | -                               | -                    | 26,00                          | 1 272                                | 29,81                               | 35,78                               | 34,41  |
| 12.0246 | -                     | 99,93                        | 0,02                            | 0,05                 | 47,13                          | 708                                  | 20,29                               | 50,85                               | 28,86  |
| 12.0256 | 0,31                  | 99,69                        | -                               | -                    | 27,24                          | 1 541                                | 34,61                               | 31,77                               | 33,61  |
| 12.0259 | -                     | 99,76                        | -                               | 0,24                 | 27,16                          | 1 470                                | 52,26                               | 29,68                               | 18,06  |
| 12.0274 | -                     | 99,98                        | 0,02                            | -                    | 41,57                          | 882                                  | 40,86                               | 24,46                               | 34,68  |
| 12.0301 | -                     | 100,00                       | -                               | -                    | 72,15                          | 272                                  | 47,10                               | 35,70                               | 17,20  |
| 12.0347 | 0,22                  | 99,78                        | -                               | -                    | 32,54                          | 1 224                                | 31,68                               | 40,09                               | 28,23  |
| 12.0368 | -                     | 100,00                       | -                               | -                    | 30,30                          | 1 666                                | 55,32                               | 26,39                               | 18,29  |
| 12.0373 | -                     | 100,00                       | -                               | -                    | 54,07                          | 573                                  | 22,64                               | 41,85                               | 35,51  |
| 12.0443 | -                     | 100,00                       | -                               | -                    | 46,85                          | 736                                  | 72,02                               | 25,17                               | 2,81   |
| 12.0461 | 0,94                  | 99,06                        | -                               | -                    | 52,58                          | 574                                  | 32,24                               | 33,74                               | 34,02  |
| 12.0479 | -                     | 100,00                       | -                               | -                    | 57,09                          | 512                                  | 43,58                               | 41,06                               | 15,36  |
| 12.0558 | -                     | 99,45                        | 0,55                            | -                    | 42,70                          | 698                                  | 32,68                               | 53,07                               | 14,25  |
| 12.0561 | 6,25                  | 93,51                        | -                               | 0,24                 | 49,50                          | 525                                  | 19,85                               | 28,74                               | 51,42  |
| 12.0563 | -                     | 100,00                       | -                               | -                    | 24,00                          | 1 439                                | 16,05                               | 49,68                               | 34,27  |
| 12.0609 | -                     | 100,00                       | -                               | -                    | 42,46                          | 848                                  | 77,44                               | 16,47                               | 6,09   |
| 12.0619 | 0,22                  | 99,70                        | -                               | 0,07                 | 52,25                          | 579                                  | 20,89                               | 42,66                               | 36,46  |
| 12.0658 | -                     | 100,00                       | -                               | -                    | 28,70                          | 1 039                                | 6,62                                | 23,62                               | 69,76  |
| 12.0685 | 0,05                  | 99,95                        | -                               | -                    | 52,61                          | 594                                  | 24,91                               | 53,27                               | 21,82  |
| 12.0691 | -                     | 100,00                       | -                               | -                    | 46,15                          | 672                                  | 27,49                               | 54,36                               | 18,15  |
| 12.0692 | 0,06                  | 99,94                        | -                               | -                    | 58,35                          | 576                                  | 20,76                               | 58,47                               | 20,76  |
| 12.0693 | 1,55                  | 98,45                        | -                               | -                    | 80,88                          | 337                                  | 25,67                               | 35,66                               | 38,67  |
| 12.0759 | 0,60                  | 99,36                        | -                               | 0,04                 | 19,33                          | 2 219                                | 82,68                               | 4,75                                | 12,57  |
| 12.0802 | 5,63                  | 93,94                        | -                               | 0,43                 | 36,78                          | 958                                  | 34,97                               | 33,36                               | 31,67  |
| 12.0861 | 0,03                  | 99,96                        | -                               | 0,01                 | 41,31                          | 836                                  | 29,95                               | 31,51                               | 38,53  |
| 12.0862 | -                     | 100,00                       | -                               | -                    | 61,70                          | 451                                  | 30,78                               | 31,54                               | 37,69  |
| 12.0864 | 0,30                  | 99,70                        | -                               | -                    | 56,43                          | 568                                  | 21,70                               | 38,68                               | 39,62  |
| 12.0892 | -                     | 100,00                       | -                               | -                    | 71,84                          | 197                                  | 39,31                               | 40,06                               | 20,63  |
| 12.0898 | -                     | 100,00                       | -                               | -                    | 31,22                          | 1 067                                | 35,61                               | 42,93                               | 21,46  |
| 12.0899 | -                     | 100,00                       | -                               | -                    | 25,19                          | 1 697                                | 37,64                               | 41,45                               | 20,91  |

**Tabela 2.2.28:** Czas oczekiwania i rozkład porad w zależności od krotności przyjęć pacjentów

| ID          | Udział tryb nagły [%] | Udział tryb plan. skier. [%] | Udział tryb plan. bez skier. [%] | Udział inny tryb [%] | Udział porad przed med. PL [%] | Mediana czasu oczekiwania (w dniach) | Udział porad dla pacj 1. krotn. [%] | Udział porad dla pacj 2. krotn. [%] | Udział porad dla pacj 3. i więcej krotn. [%] |
|-------------|-----------------------|------------------------------|----------------------------------|----------------------|--------------------------------|--------------------------------------|-------------------------------------|-------------------------------------|--|
| 12.0901     | 0,20                  | 99,70                        | 0,10                             | -                    | 57,30                          | 505                                  | 35,80                               | 49,70                               | 14,50  |
| 12.0920     | -                     | 100,00                       | -                                | -                    | 22,53                          | 1 252                                | 49,57                               | 40,77                               | 9,66   |
| 12.0935     | -                     | 100,00                       | -                                | -                    | 37,79                          | 926                                  | 16,70                               | 63,31                               | 19,99  |
| 12.0936     | -                     | 100,00                       | -                                | -                    | 72,76                          | 391                                  | 53,95                               | 35,50                               | 10,55  |
| 12.0944     | 0,83                  | 99,17                        | -                                | -                    | 12,74                          | 1 408                                | 32,41                               | 37,49                               | 30,10  |
| 12.0953     | -                     | 100,00                       | -                                | -                    | 83,67                          | 388                                  | 97,96                               | 2,04                                | -  |
| 12.0956     | -                     | 100,00                       | -                                | -                    | 40,04                          | 839                                  | 47,43                               | 38,19                               | 14,37  |
| 12.0974     | -                     | 99,24                        | 0,76                             | -                    | 86,24                          | 189                                  | 51,27                               | 31,72                               | 17,01  |
| 12.0980     | 1,73                  | 98,27                        | -                                | -                    | 55,75                          | 559                                  | 20,07                               | 39,23                               | 40,69  |
| 12.0990     | 0,33                  | 99,67                        | -                                | -                    | 84,47                          | 376                                  | 67,87                               | 18,73                               | 13,39  |
| 12.1050     | 0,12                  | 99,88                        | -                                | -                    | 46,75                          | 686                                  | 31,75                               | 45,02                               | 23,23  |
| 12.1078     | 0,08                  | 99,90                        | -                                | 0,02                 | 36,88                          | 1 127                                | 21,84                               | 38,72                               | 39,43  |
| 12.1092     | 4,74                  | 95,26                        | -                                | -                    | 50,94                          | 591                                  | 10,38                               | 27,39                               | 62,22  |
| 12.1093     | 0,14                  | 99,86                        | -                                | -                    | 81,57                          | 276                                  | 17,29                               | 32,57                               | 50,14  |
| 12.1112     | -                     | 100,00                       | -                                | -                    | 30,07                          | 1 023                                | 32,56                               | 30,98                               | 36,45  |
| 12.1153     | -                     | 100,00                       | -                                | -                    | 44,98                          | 780                                  | 46,69                               | 34,02                               | 19,29  |
| 12.1168     | 0,65                  | 99,35                        | -                                | -                    | 32,73                          | 826                                  | 24,55                               | 51,69                               | 23,77  |
| 12.1190     | 0,80                  | 98,53                        | 0,67                             | -                    | 37,20                          | 880                                  | 61,73                               | 31,20                               | 7,07   |
| 12.1248     | 2,36                  | 97,59                        | 0,01                             | 0,05                 | 35,73                          | 827                                  | 28,68                               | 36,66                               | 34,66  |
| 12.1262     | -                     | 100,00                       | -                                | -                    | 41,89                          | 717                                  | 46,55                               | 28,57                               | 24,88  |
| 12.1402     | -                     | 100,00                       | -                                | -                    | 28,14                          | 1 570                                | 29,04                               | 47,45                               | 23,51  |
| 12.1466     | 0,69                  | 99,17                        | -                                | 0,14                 | 48,42                          | 658                                  | 17,74                               | 42,92                               | 39,34  |
| 12.1474     | -                     | 100,00                       | -                                | -                    | 46,89                          | 744                                  | 3,29                                | 9,69                                | 87,02  |
| 12.1514     | -                     | 100,00                       | -                                | -                    | 66,28                          | 404                                  | 20,12                               | 42,44                               | 37,44  |
| 12.2974     | -                     | 100,00                       | -                                | -                    | 49,12                          | 693                                  | 32,71                               | 39,17                               | 28,12  |
| 12.2981     | -                     | 100,00                       | -                                | -                    | 24,05                          | 1 758                                | 39,89                               | 26,42                               | 33,69  |
| <b>Woj.</b> | <b>0,70</b>           | <b>93,68</b>                 | <b>0,02</b>                      | <b>5,59</b>          | <b>45,88</b>                   | <b>714</b>                           | <b>32,66</b>                        | <b>37,39</b>                        | <b>29,95</b>                                 |

Opracowanie DAiS na podstawie danych z NFZ

**Tabela 2.2.29:** Analiza świadczeń zapewnionych pacjentom, którzy pojawili się 3 razy lub więcej w poradni danego świadczeniodawcy w 2016 roku

| ID      | Przyszpitalna liczba porad [tys.] | Liczba pacjentów [tys.] | Liczba porad na pacjenta [tys.] | Udział porad zachowaw. [%] | Udział porad W11 w zachowaw. [%] | Udział porad W21 w zachowaw. [%] | Udział porad zabieg. [%] | Udział porad KAOS [%] | Udział porad ASDK [%] | Udział porad odrębnych [%] | Udział porad W17 w zachowaw. [%] |
|---------|-----------------------------------|-------------------------|---------------------------------|----------------------------|----------------------------------|----------------------------------|--------------------------|-----------------------|-----------------------|----------------------------|----------------------------------|
| 12.0003 | 1                                 | 2,20                    | 0,60                            | 0,00                       | 82,21                            | 0,30                             | -                        | 15,39                 | -                     | -                          | -                                |
| 12.0007 | 1                                 | 0,21                    | 0,06                            | 0,00                       | 93,20                            | 0,54                             | -                        | 5,34                  | -                     | -                          | -                                |
| 12.0009 | 1                                 | 3,95                    | 1,13                            | 0,00                       | 92,53                            | 0,34                             | -                        | 6,71                  | -                     | -                          | 0,03                             |
| 12.0010 | 1                                 | 0,91                    | 0,25                            | 0,00                       | 87,57                            | 0,17                             | -                        | 12,43                 | -                     | -                          | -                                |
| 12.0014 | 1                                 | 1,17                    | 0,32                            | 0,00                       | 92,64                            | 0,13                             | -                        | 6,85                  | -                     | -                          | -                                |
| 12.0016 | 1                                 | 1,27                    | 0,34                            | 0,00                       | 95,83                            | 0,50                             | -                        | 4,01                  | -                     | -                          | -                                |
| 12.0025 | 1                                 | 0,14                    | 0,04                            | 0,00                       | 96,45                            | 0,24                             | -                        | 2,84                  | -                     | -                          | -                                |
| 12.0027 | 1                                 | 1,31                    | 0,37                            | 0,00                       | 96,49                            | 0,21                             | -                        | 3,51                  | -                     | -                          | -                                |
| 12.0029 | 1                                 | 0,80                    | 0,21                            | 0,00                       | 88,43                            | 0,41                             | -                        | 4,03                  | -                     | -                          | -                                |
| 12.0030 | 1                                 | 0,64                    | 0,17                            | 0,00                       | 93,32                            | 0,33                             | -                        | 2,64                  | -                     | -                          | -                                |
| 12.0038 | 1                                 | 0,12                    | 0,04                            | 0,00                       | 73,98                            | 0,08                             | -                        | 26,02                 | -                     | -                          | -                                |
| 12.0039 | 1                                 | 0,28                    | 0,08                            | 0,00                       | 90,39                            | 0,05                             | -                        | 9,61                  | -                     | -                          | -                                |
| 12.0049 | 1                                 | 0,99                    | 0,26                            | 0,00                       | 96,66                            | 0,46                             | -                        | 3,34                  | -                     | -                          | -                                |
| 12.0058 | 1                                 | 2,00                    | 0,55                            | 0,00                       | 94,96                            | 0,17                             | -                        | 4,54                  | -                     | -                          | -                                |
| 12.0065 | 1                                 | 0,23                    | 0,07                            | 0,00                       | 100,00                           | 0,24                             | -                        | -                     | -                     | -                          | -                                |
| 12.0071 | 1                                 | 0,36                    | 0,11                            | 0,00                       | 92,54                            | 0,12                             | -                        | 7,18                  | -                     | -                          | -                                |
| 12.0124 | 1                                 | 0,49                    | 0,14                            | 0,00                       | 94,09                            | 0,18                             | -                        | 5,91                  | -                     | -                          | -                                |
| 12.0142 | 1                                 | 0,42                    | 0,12                            | 0,00                       | 93,99                            | 0,10                             | -                        | 6,01                  | -                     | -                          | -                                |
| 12.0156 | 1                                 | 0,88                    | 0,25                            | 0,00                       | 93,38                            | 0,07                             | -                        | 6,51                  | -                     | -                          | -                                |
| 12.0169 | 1                                 | 1,30                    | 0,37                            | 0,00                       | 99,08                            | 0,03                             | -                        | 0,92                  | -                     | -                          | -                                |

**Tabela 2.2.29:** Analiza świadczeń zapewnionych pacjentom, którzy pojawili się 3 razy lub więcej w poradni danego świadczeniodawcy w 2016 roku

| ID          | Przyszpitalna liczba porad [tys.] | Liczba pacjentów [tys.] | Liczba porad na pacjenta [tys.] | Udział porad zachowaw. [%] | Udział porad W11 w zachowaw. [%] | Udział porad W21 w zachowaw. [%] | Udział porad zabieg. [%] | Udział porad KAOS [%] | Udział porad ASDK [%] | Udział porad odrębnych [%] | Udział porad W17 w zachowaw. [%] |
|-------------|-----------------------------------|-------------------------|---------------------------------|----------------------------|----------------------------------|----------------------------------|--------------------------|-----------------------|-----------------------|----------------------------|----------------------------------|
| 12.0246     | -                                 | 1,16                    | 0,33                            | 0,00                       | 89,12                            | 0,15                             | -                        | 7,43                  | -                     | -                          | -                                |
| 12.0256     | -                                 | 0,44                    | 0,10                            | 0,00                       | 93,38                            | 0,13                             | -                        | 5,71                  | -                     | -                          | -                                |
| 12.0259     | -                                 | 0,82                    | 0,24                            | 0,00                       | 91,44                            | 0,16                             | -                        | 6,85                  | -                     | -                          | -                                |
| 12.0274     | -                                 | 1,76                    | 0,48                            | 0,00                       | 96,70                            | 0,27                             | -                        | 3,25                  | -                     | -                          | -                                |
| 12.0301     | -                                 | 0,16                    | 0,04                            | 0,00                       | 91,25                            | 0,38                             | -                        | 2,50                  | -                     | -                          | -                                |
| 12.0347     | -                                 | 0,13                    | 0,04                            | 0,00                       | 88,55                            | 0,11                             | -                        | 11,45                 | -                     | -                          | -                                |
| 12.0368     | -                                 | 0,20                    | 0,06                            | 0,00                       | 89,55                            | 0,28                             | -                        | 10,45                 | -                     | -                          | -                                |
| 12.0373     | -                                 | 1,78                    | 0,48                            | 0,00                       | 88,56                            | 0,22                             | -                        | 11,38                 | -                     | -                          | -                                |
| 12.0443     | -                                 | 0,03                    | 0,01                            | 0,00                       | 100,00                           | 0,31                             | -                        | -                     | -                     | -                          | -                                |
| 12.0461     | -                                 | 0,36                    | 0,10                            | 0,00                       | 68,87                            | 0,30                             | -                        | 10,74                 | -                     | -                          | -                                |
| 12.0479     | -                                 | 0,46                    | 0,13                            | 0,00                       | 96,34                            | 0,04                             | -                        | 3,66                  | -                     | -                          | -                                |
| 12.0558     | -                                 | 0,36                    | 0,10                            | 0,00                       | 97,25                            | 0,03                             | -                        | 2,75                  | -                     | -                          | -                                |
| 12.0561     | -                                 | 1,07                    | 0,26                            | 0,00                       | 95,33                            | 0,40                             | -                        | 3,46                  | -                     | -                          | -                                |
| 12.0563     | -                                 | 0,69                    | 0,20                            | 0,00                       | 92,51                            | 0,19                             | -                        | 7,35                  | -                     | -                          | -                                |
| 12.0609     | -                                 | 0,10                    | 0,03                            | 0,00                       | 80,00                            | 0,32                             | -                        | 20,00                 | -                     | -                          | -                                |
| 12.0619     | -                                 | 0,49                    | 0,14                            | 0,00                       | 88,66                            | 0,17                             | -                        | 11,34                 | -                     | -                          | -                                |
| 12.0658     | -                                 | 2,39                    | 0,79                            | 0,00                       | 98,45                            | 0,56                             | -                        | 1,55                  | -                     | -                          | -                                |
| 12.0685     | -                                 | 0,43                    | 0,12                            | 0,00                       | 96,05                            | 0,17                             | -                        | 3,95                  | -                     | -                          | -                                |
| 12.0691     | -                                 | 0,18                    | 0,05                            | 0,00                       | 94,92                            | 0,13                             | -                        | 3,95                  | -                     | -                          | -                                |
| 12.0692     | -                                 | 0,35                    | 0,10                            | 0,00                       | 97,70                            | 0,16                             | -                        | 1,15                  | -                     | -                          | -                                |
| 12.0693     | -                                 | 0,45                    | 0,13                            | 0,00                       | 89,98                            | 0,11                             | -                        | 10,02                 | -                     | -                          | -                                |
| 12.0759     | -                                 | 0,31                    | 0,10                            | 0,00                       | 71,79                            | 0,43                             | -                        | 28,21                 | -                     | -                          | -                                |
| 12.0802     | -                                 | 2,34                    | 0,68                            | 0,00                       | 91,31                            | 0,41                             | -                        | 7,11                  | -                     | -                          | -                                |
| 12.0861     | -                                 | 2,87                    | 0,78                            | 0,00                       | 84,82                            | 0,11                             | -                        | 8,79                  | -                     | -                          | -                                |
| 12.0862     | -                                 | 1,59                    | 0,45                            | 0,00                       | 88,59                            | 0,04                             | -                        | 11,41                 | -                     | -                          | -                                |
| 12.0864     | -                                 | 1,17                    | 0,33                            | 0,00                       | 92,84                            | 0,22                             | -                        | 6,90                  | -                     | -                          | -                                |
| 12.0892     | -                                 | 0,14                    | 0,04                            | 0,00                       | 97,08                            | 0,11                             | -                        | 2,92                  | -                     | -                          | -                                |
| 12.0898     | -                                 | 0,09                    | 0,02                            | 0,00                       | 95,45                            | -                                | -                        | 4,55                  | -                     | -                          | -                                |
| 12.0899     | -                                 | 0,22                    | 0,06                            | 0,00                       | 77,78                            | 0,24                             | -                        | 10,22                 | -                     | -                          | -                                |
| 12.0901     | -                                 | 0,14                    | 0,04                            | 0,00                       | 97,20                            | 0,48                             | -                        | 2,10                  | -                     | -                          | -                                |
| 12.0920     | -                                 | 0,04                    | 0,01                            | 0,00                       | 91,11                            | 0,02                             | -                        | 8,89                  | -                     | -                          | -                                |
| 12.0935     | -                                 | 0,44                    | 0,13                            | 0,00                       | 94,28                            | 0,13                             | -                        | 5,72                  | -                     | -                          | -                                |
| 12.0936     | -                                 | 0,36                    | 0,11                            | 0,00                       | 88,58                            | 0,14                             | -                        | 10,58                 | -                     | -                          | -                                |
| 12.0944     | -                                 | 0,33                    | 0,10                            | 0,00                       | 90,80                            | 0,23                             | -                        | 9,20                  | -                     | -                          | -                                |
| 12.0956     | -                                 | 0,14                    | 0,04                            | 0,00                       | 92,86                            | 0,13                             | -                        | 7,14                  | -                     | -                          | -                                |
| 12.0974     | -                                 | 0,65                    | 0,18                            | 0,00                       | 93,22                            | 0,18                             | -                        | 6,01                  | -                     | -                          | -                                |
| 12.0980     | -                                 | 0,45                    | 0,13                            | 0,00                       | 97,09                            | 0,08                             | -                        | 1,79                  | -                     | -                          | -                                |
| 12.0990     | -                                 | 0,16                    | 0,04                            | 0,00                       | 100,00                           | 0,19                             | -                        | -                     | -                     | -                          | -                                |
| 12.1050     | -                                 | 0,80                    | 0,23                            | 0,00                       | 96,39                            | 0,09                             | -                        | 3,61                  | -                     | -                          | -                                |
| 12.1078     | -                                 | 14,27                   | 4,01                            | 0,00                       | 80,20                            | 0,20                             | -                        | 8,76                  | -                     | -                          | 0,01                             |
| 12.1092     | -                                 | 0,70                    | 0,21                            | 0,00                       | 99,86                            | 0,42                             | -                        | 0,14                  | -                     | -                          | -                                |
| 12.1093     | -                                 | 0,35                    | 0,11                            | 0,00                       | 100,00                           | 0,57                             | -                        | -                     | -                     | -                          | -                                |
| 12.1112     | -                                 | 1,15                    | 0,31                            | 0,00                       | 92,80                            | 0,24                             | -                        | 6,85                  | -                     | -                          | -                                |
| 12.1153     | -                                 | 1,43                    | 0,39                            | 0,00                       | 91,77                            | 0,18                             | -                        | 8,23                  | -                     | -                          | -                                |
| 12.1168     | -                                 | 0,18                    | 0,05                            | 0,00                       | 94,54                            | 0,25                             | -                        | 5,46                  | -                     | -                          | -                                |
| 12.1190     | -                                 | 0,05                    | 0,02                            | 0,00                       | 96,23                            | 0,25                             | -                        | 3,77                  | -                     | -                          | -                                |
| 12.1248     | -                                 | 3,82                    | 0,98                            | 0,00                       | 92,39                            | 0,15                             | -                        | 7,61                  | -                     | -                          | -                                |
| 12.1262     | -                                 | 0,16                    | 0,05                            | 0,00                       | 87,10                            | 0,61                             | -                        | 12,90                 | -                     | -                          | -                                |
| 12.1402     | -                                 | 1,34                    | 0,39                            | 0,00                       | 97,54                            | 0,21                             | -                        | 2,39                  | -                     | -                          | -                                |
| 12.1466     | -                                 | 0,57                    | 0,17                            | 0,00                       | 94,23                            | 0,15                             | -                        | 5,59                  | -                     | -                          | -                                |
| 12.1474     | -                                 | 0,50                    | 0,11                            | 0,00                       | 88,47                            | 0,04                             | -                        | 6,56                  | -                     | -                          | -                                |
| 12.1514     | -                                 | 0,61                    | 0,17                            | 0,00                       | 84,69                            | 0,16                             | -                        | -                     | -                     | -                          | -                                |
| 12.2974     | -                                 | 0,26                    | 0,07                            | 0,00                       | 94,94                            | 0,09                             | -                        | 5,06                  | -                     | -                          | -                                |
| 12.2981     | -                                 | 1,38                    | 0,41                            | 0,00                       | 58,62                            | 0,22                             | -                        | 41,30                 | -                     | -                          | -                                |
| <b>Woj.</b> | <b>-</b>                          | <b>72,51</b>            | <b>20,27</b>                    | <b>0,00</b>                | <b>89,17</b>                     | <b>0,23</b>                      | <b>-</b>                 | <b>7,63</b>           | <b>-</b>              | <b>-</b>                   | <b>0,00</b>                      |

Opracowanie DAiS na podstawie danych z NFZ

## 2.2.4 Poradnia dermatologiczna

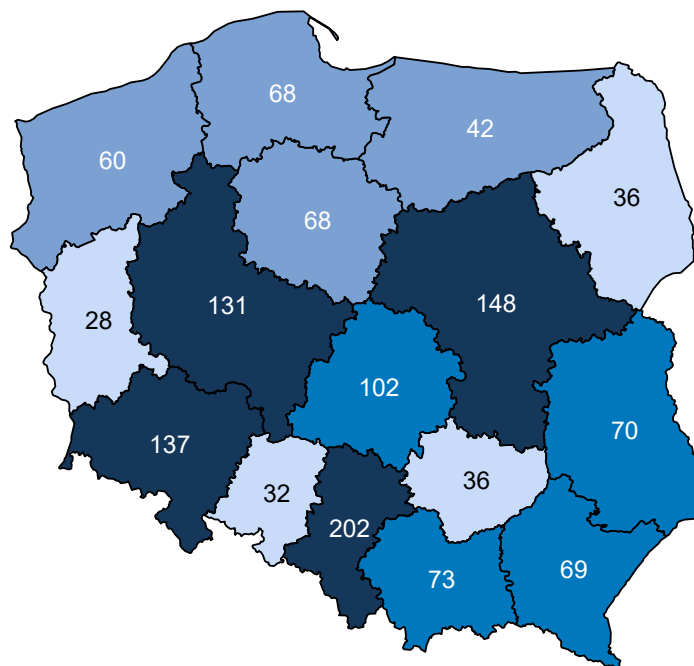
W województwie śląskim liczba poradni, które w 2016 roku sprawozdały co najmniej jedną poradę w ramach NFZ wyniosła 202. Zróżnicowanie liczby porad i poradni pomiędzy województwami prezentuje Tabela 2.2.30.

**Tabela 2.2.30: PORADNIA DERMATOLOGICZNA - podstawowe statystyki według województw**

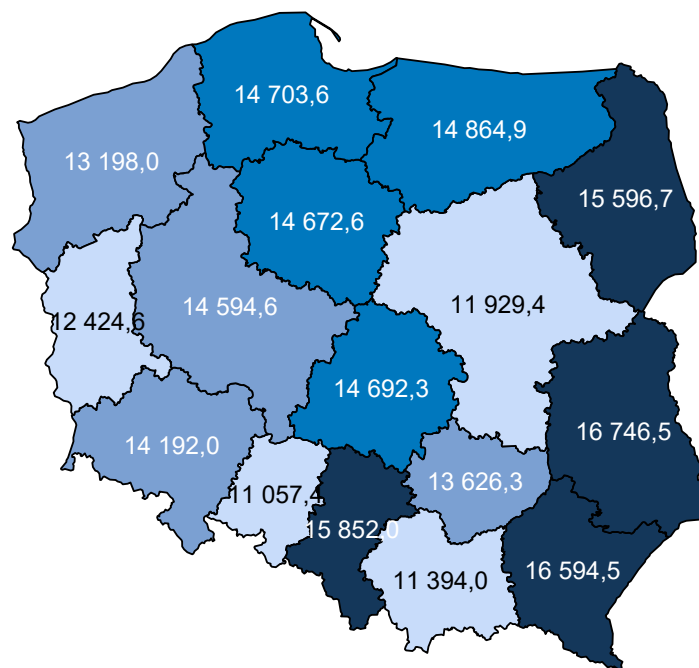
| województwo         | Liczba porad [tys.] | Liczba porad na poradnie | Liczba poradni |
|---------------------|---------------------|--------------------------|----------------|
| dolnośląskie        | 412,10              | 3 007,99                 | 137            |
| kujawsko-pomorskie  | 305,77              | 4 496,56                 | 68             |
| lubelskie           | 357,26              | 5 103,71                 | 70             |
| lubuskie            | 126,41              | 4 514,46                 | 28             |
| łódzkie             | 365,15              | 3 579,92                 | 102            |
| małopolskie         | 385,37              | 5 279,10                 | 73             |
| mazowieckie         | 640,12              | 4 325,13                 | 148            |
| opolskie            | 109,80              | 3 431,38                 | 32             |
| podkarpackie        | 353,07              | 5 117,01                 | 69             |
| podlaskie           | 185,07              | 5 140,94                 | 36             |
| pomorskie           | 340,48              | 5 007,03                 | 68             |
| śląskie             | 722,72              | 3 577,82                 | 202            |
| świętokrzyskie      | 170,72              | 4 742,33                 | 36             |
| warmińsko-mazurskie | 213,51              | 5 083,67                 | 42             |
| wielkopolskie       | 508,13              | 3 878,85                 | 131            |
| zachodniopomorskie  | 225,44              | 3 757,40                 | 60             |
| <b>Polska</b>       | <b>5 421,13</b>     | <b>4 163,70</b>          | <b>1 302</b>   |

Opracowanie DAiS na podstawie danych NFZ

**Mapa 2.2.7: PORADNIA DERMATOLOGICZNA - liczba poradni w województwach**



Opracowanie DAiS na podstawie danych z NFZ i GUS

**Mapa 2.2.8:** PORADNIA DERMATOLOGICZNA - liczba porad na 100 tys. ludności

Opracowanie DAiS na podstawie danych z NFZ i GUS

W sprawozdaniu ZD3 PORADNIA DERMATOLOGICZNA wchodzi w skład grupy poradni o nazwie poradnia dermatologiczna. Według tego sprawozdania w 2016 roku w województwie wykonano 884,9 tys. porad (por. Tabela 2.2.31)<sup>95</sup>. W ramach świadczeń sfinansowanych ze środków NFZ liczba porad w tych poradniach wyniosła 751,0 tys. Porównanie liczby porad sprawozdanych poprzez ZD-3 oraz liczby porad sprawozdanych do NFZ wskazuje, że 133,9 tys. porad nie jest finansowana w ramach umowy z NFZ. Należy podkreślić, że wartość 15,1% oznacza minimalny szacowany odsetek świadczeń realizowanych poza NFZ. Jak już wspomniano wcześniej sprawozdanie ZD-3 dotyczy podmiotów prowadzących ambulatoryjną opiekę zdrowotną, w przypadku zakładów opieki zdrowotnej publicznych i niepublicznych, a w przypadku praktyk lekarskich finansowanych ze środków publicznych. W sytuacji gdy dla danego regionu liczba porad sprawozdawanych przez ZD-3 była mniejsza od liczby porad sprawozdawanych do NFZ, przyjęto, że różnica ta wyniosła 0. Zróżnicowanie tego wskaźnika pomiędzy powiatami województwa prezentuje Wykres 2.2.3<sup>96</sup>. W analizie sprawozdań ZD-3 uwzględniono dane dotyczące wszystkich porad ambulatoryjnych sprawozdanych w 2016 roku do GUS. Porównano je ze sprawozdawczością NFZ w ramach wszystkich rozpoznań, nie ograniczając zakresu porad wyłącznie do rozpoznań analizowanych w danej grupie chorób. Stąd też, liczba porad w ramach NFZ dla analizowanej grupy chorób w określonym typie poradni może się różnić od danych w niniejszym rozdziale.

**Tabela 2.2.31:** Poradnie wchodzące w skład grupy poradni ZD-3 o nazwie poradnia dermatologiczna w województwie

| Nazwa poradni                       | Liczba porad NFZ. [tys.] |
|-------------------------------------|--------------------------|
| PORADNIA DERMATOLOGICZNA            | 720,83                   |
| PORADNIA DERMATOLOGICZNA DLA DZIECI | 20,99                    |
| PORADNIA WENEROLOGICZNA             | 9,20                     |

Opracowanie DAiS na podstawie danych NFZ

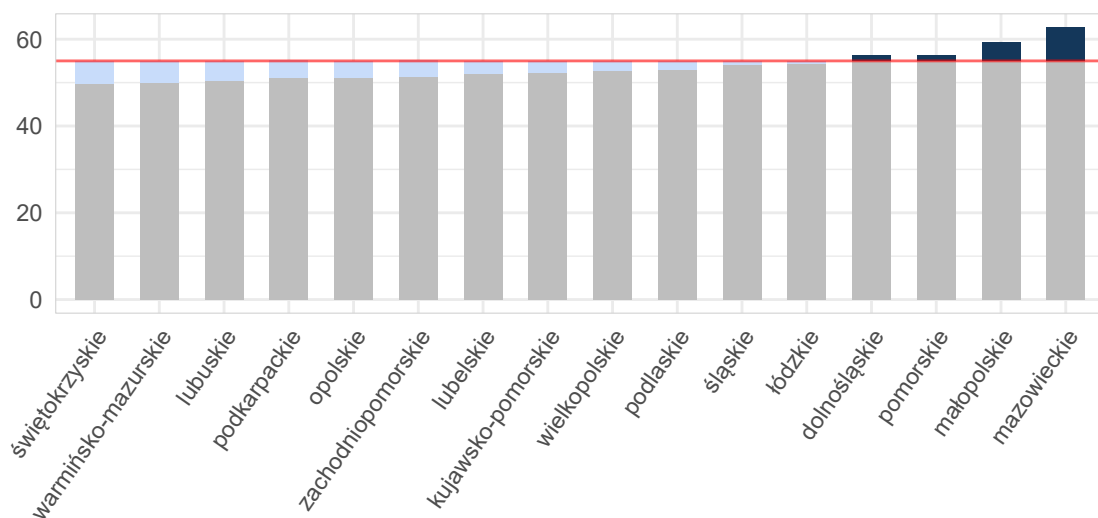
<sup>95</sup>Należy podkreślić, że mowa tu o wszystkich poradach, niekoniecznie związanych z analizowaną grupą.<sup>96</sup>Ze względu na dostępność danych, odsetek porad finansowanych poza NFZ został zaprezentowany po miejscu udzielania świadczeń.

**Tabela 2.2.32:** Porównanie liczby porad NFZ ze sprawozdaniem ZD3 w województwie

| Nazwa poradni ZD-3       | Liczba porad ZD-3 [tys.] | Liczba porad NFZ. [tys.] | Porady poza NFZ [%] | Porady poza NFZ dla PL [%] |
|--------------------------|--------------------------|--------------------------|---------------------|----------------------------|
| poradnia dermatologiczna | 884,93                   | 751,01                   | 15,13               | 18,19                      |

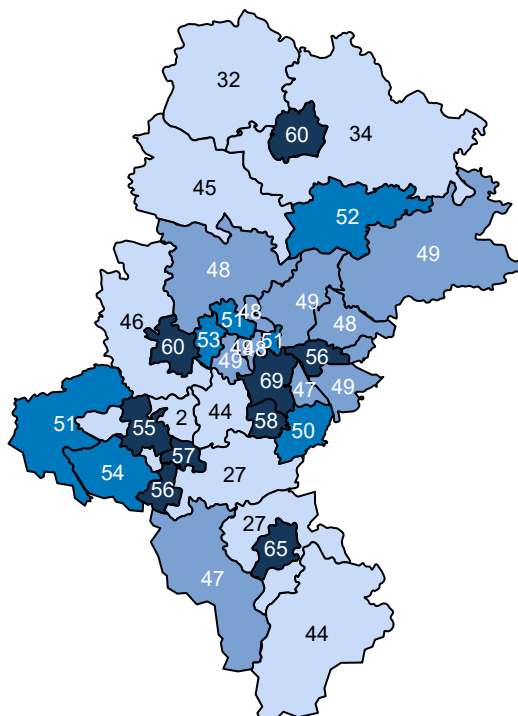
Opracowanie DAiS na podstawie danych NFZ

**Wykres 2.2.3:** Odsetek świadczeń poza NFZ



Opracowanie DAiS na podstawie danych z NFZ i GUS

Mapa 2.2.9: Odsetek świadczeń poza NFZ[%]



Opracowanie DAiS na podstawie danych z NFZ

Ze względu na dostępność danych, w dalszej części opracowania zostanie przeprowadzona analiza dla świadczeń wykonanych w ramach umowy z NFZ. Dane te zawierają między innymi informacje o typie porady, liczbie pacjentów oraz rozpoznaniu. Porady z rozpoznaniem z analizowanej grupy chorób stanowiły 9,8% porad sprawozdanych w analizowanej poradni w województwie. Liczba porad na jednego pacjenta z rozpoznaniem z analizowanej grupy w województwie wyniosła 1,43.

Tabela 2.2.33: Porady według podgrup dla województwa

| Podgrupa  | Liczba porad [tys.] | Liczba pacjentów [tys.] | Procentowy udział porad [%] | Liczba porad na pacjenta | Mediana czasu oczekiwania (dni) |
|---|---------------------|-------------------------|-----------------------------|--------------------------|---------------------------------|
| nowotwory niezłośliwe endokrynologiczne                             | 0,03                | 0,03                    | 0,0                         | 1,06                     | -                               |
| nowotwory niezłośliwe głowy i szyi                                  | 0,00                | 0,00                    | 0,0                         | 1,00                     | -                               |
| nowotwory niezłośliwe inne  | 0,04                | 0,02                    | 0,0                         | 1,50                     | -                               |
| nowotwory niezłośliwe narządów płciowych                            | 0,05                | 0,04                    | 0,0                         | 1,21                     | -                               |
| nowotwory niezłośliwe piersi  | 0,01                | 0,01                    | 0,0                         | 1,25                     | -                               |
| nowotwory niezłośliwe skóry z przydatkami                           | 68,03               | 47,83                   | 9,4                         | 1,42                     | -                               |
| nowotwory niezłośliwe układu kostno-mięśniowego                     | 2,37                | 1,50                    | 0,3                         | 1,58                     | -                               |
| nowotwory niezłośliwe układu moczowego                              | 0,00                | 0,00                    | 0,0                         | 1,00                     | -                               |
| nowotwory niezłośliwe układu nerwowego                              | 0,01                | 0,01                    | 0,0                         | 1,00                     | -                               |
| nowotwory niezłośliwe układu oddechowego, klatki piersiowej i serca | 0,03                | 0,02                    | 0,0                         | 1,33                     | -                               |
| nowotwory niezłośliwe układu pokarmowego                            | 0,03                | 0,02                    | 0,0                         | 1,04                     | -                               |
| <b>nowotwory niezłośliwe razem</b>                                  | <b>70,59</b>        | <b>49,30</b>            | <b>9,8</b>                  | <b>1,43</b>              | -                               |
| <b>choroby spoza grupy</b>  | <b>652,12</b>       | <b>270,19</b>           | <b>90,2</b>                 | <b>2,41</b>              | <b>81</b>                       |

Opracowanie DAiS na podstawie danych NFZ

Tabela 2.2.34 prezentuje dane wojewódzkie dotyczące charakteru porad wykonanych pacjentom w analizowanej poradni w zależności od wydzielonych podgrup. Analogiczne dane dla Polski przedstawia Tabela 2.2.35. Odsetek porad o charakterze zachowawczym w województwie (w analizowanej poradni, niezależnie od rozpoznania) wyniósł 84%, z czego 49% porad stanowiły porady typu W11<sup>97</sup>. W Polsce odsetki te wynosiły odpowiednio 79%, 42%. Natomiast porady zachowawcze typu W21 w kraju nie występowały.

W Tabeli suma udziałów porad zachowawczych, zabiegowych, kompleksowych (KAOS), ambulatoryjnych świadczeń diagnostycznych kosztochłonnych i odrębnych może przekroczyć 100%, co wynika ze sprawozdania więcej niż jednego typu produktu dla jednej porady w obrębie rozpoznania.

**Tabela 2.2.34:** Porady według podgrup dla województwa

| Podgrupa  | Porady zachowaw. w woj. [%] | Porady W11 w zachowaw. w woj. [%] | Porady W21 w zachowaw. w woj. [%] | Porady zabieg. w woj [%] | Porady KAOS. w woj. [%] | Porady ASDK. w woj. [%] | Porady odrębne w woj. [%] |
|---|-----------------------------|-----------------------------------|-----------------------------------|--------------------------|-------------------------|-------------------------|---------------------------|
| nowotwory niezłośliwe endokrynologiczne                             | 88,24                       | 44,12                             | -                                 | 11,76                    | 23,53                   | -                       | -                         |
| nowotwory niezłośliwe głowy i szyi                                  | 100,00                      | -                                 | -                                 | -                        | -                       | -                       | -                         |
| nowotwory niezłośliwe inne  | 86,11                       | 27,78                             | -                                 | 13,89                    | 33,33                   | -                       | -                         |
| nowotwory niezłośliwe narządów płciowych                            | 70,59                       | 37,25                             | -                                 | 25,49                    | 13,73                   | -                       | -                         |
| nowotwory niezłośliwe piersi  | 50,00                       | 20,00                             | -                                 | 50,00                    | 30,00                   | -                       | -                         |
| nowotwory niezłośliwe skóry z przydatkami                           | 79,44                       | 9,16                              | -                                 | 18,88                    | 35,07                   | -                       | -                         |
| nowotwory niezłośliwe układu kostno-mięśniowego                     | 44,25                       | 8,81                              | -                                 | 53,98                    | 25,37                   | -                       | -                         |
| nowotwory niezłośliwe układu moczowego                              | 50,00                       | 50,00                             | -                                 | 50,00                    | -                       | -                       | -                         |
| nowotwory niezłośliwe układu nerwowego                              | 57,14                       | 14,29                             | -                                 | 42,86                    | 14,29                   | -                       | -                         |
| nowotwory niezłośliwe układu oddechowego, klatki piersiowej i serca | 64,29                       | 10,71                             | -                                 | 35,71                    | 35,71                   | -                       | -                         |
| nowotwory niezłośliwe układu pokarmowego                            | 76,92                       | 23,08                             | -                                 | 23,08                    | 19,23                   | -                       | -                         |
| <b>nowotwory niezłośliwe razem</b>                                  | <b>78,24</b>                | <b>9,20</b>                       | -                                 | <b>20,07</b>             | <b>34,71</b>            | -                       | -                         |
| <b>choroby spoza grupy</b>  | <b>84,98</b>                | <b>53,66</b>                      | -                                 | <b>14,32</b>             | <b>20,73</b>            | -                       | <b>0,00</b>               |

Opracowanie DAiS na podstawie danych NFZ

**Tabela 2.2.35:** Porady według podgrup dla Polski

| Podgrupa  | Porady zachowaw. w PL [%] | Porady W11 w zachowaw. w PL [%] | Porady W21 w zachowaw. w PL [%] | Porady zabieg. w woj [%] | Porady KAOS. w PL [%] | Porady ASDK. w PL [%] | Porady odrębne w PL [%] |
|---|---------------------------|---------------------------------|---------------------------------|--------------------------|-----------------------|-----------------------|-------------------------|
| nowotwory niezłośliwe endokrynologiczne                             | 83,89                     | 35,57                           | -                               | 8,05                     | 26,85                 | -                     | -                       |
| nowotwory niezłośliwe głowy i szyi                                  | 68,75                     | 12,50                           | -                               | 15,62                    | 40,62                 | -                     | -                       |
| nowotwory niezłośliwe inne  | 75,72                     | 17,59                           | -                               | 17,59                    | 34,78                 | -                     | -                       |
| nowotwory niezłośliwe narządów płciowych                            | 67,30                     | 20,38                           | -                               | 23,22                    | 27,01                 | -                     | -                       |
| nowotwory niezłośliwe piersi  | 54,79                     | 16,44                           | -                               | 38,36                    | 26,03                 | -                     | -                       |
| nowotwory niezłośliwe skóry z przydatkami                           | 74,44                     | 6,56                            | -                               | 18,79                    | 35,08                 | -                     | 0,00                    |
| nowotwory niezłośliwe układu kostno-mięśniowego                     | 50,19                     | 8,08                            | -                               | 46,33                    | 25,70                 | -                     | -                       |
| nowotwory niezłośliwe układu moczowego                              | 60,00                     | 16,67                           | -                               | 20,00                    | 23,33                 | -                     | -                       |
| nowotwory niezłośliwe układu nerwowego                              | 68,75                     | 25,00                           | -                               | 25,00                    | 21,88                 | -                     | -                       |
| nowotwory niezłośliwe układu oddechowego, klatki piersiowej i serca | 42,71                     | 8,81                            | -                               | 54,92                    | 12,88                 | -                     | -                       |
| nowotwory niezłośliwe układu pokarmowego                            | 75,56                     | 17,78                           | -                               | 20,00                    | 28,89                 | -                     | -                       |
| <b>nowotwory niezłośliwe razem</b>                                  | <b>74,06</b>              | <b>6,62</b>                     | -                               | <b>19,22</b>             | <b>34,92</b>          | -                     | <b>0,00</b>             |
| <b>choroby spoza grupy</b>  | <b>80,02</b>              | <b>46,24</b>                    | -                               | <b>15,89</b>             | <b>21,62</b>          | <b>0,00</b>           | <b>0,00</b>             |

Opracowanie DAiS na podstawie danych NFZ

Dalszą część opracowania dla analizowanej poradni wykonano dla poszczególnych świadczeniodawców funkcjonujących w ramach kontraktu z NFZ w województwie śląskim. Liczba tego typu poradni wynosiła w 2016 roku 202. Dla ułatwienia prezentacji danych każdemu świadczeniodawcy nadano unikatowe ID, które

<sup>97</sup>W11- świadczenie specjalistyczne 1-go typu



jest utrzymywane w kolejnych zestawieniach dokumentu (por. Tabela 2.2.36). Rozkład porad świadczonych przez poszczególnych świadczeniodawców wg grup rozpoznai prezentuje Tabela 2.2.37.

**Tabela 2.2.36:** Lista świadczeniodawców

| ID      | Nazwa  | Powiat              |
|---------|--|---------------------|
| 12.0001 | Zespół Zakładów Opieki Zdrowotnej w Cieszynie  | cieszyński          |
| 12.0003 | Wojewódzki Szpital Specjalistyczny im. Najświętszej Maryi Panny w Częstochowie                                     | m. Częstochowa      |
| 12.0004 | SP ZOZ Wojewódzki Szpital Specjalistyczny nr 3 w Rybniku   | m. Rybnik           |
| 12.0005 | Katowickie Centrum Onkologii   | m. Katowice         |
| 12.0011 | Powiatowy Publiczny ZOZ w Rydułtowach i Wodzisławiu Śląskim z siedzibą w Wodzisławiu Śląskim                       | wodzisławski        |
| 12.0015 | Sosnowiecki Szpital Miejski sp. z o.o.   | m. Sosnowiec        |
| 12.0017 | SP ZOZ Wojewódzki Szpital Specjalistyczny nr 4 w Bytomiu   | m. Bytom            |
| 12.0018 | Szpital Miejski w Rudzie Śląskiej sp. z o.o.   | m. Ruda Śląska      |
| 12.0019 | SP ZOZ Miejski Szpital Zespolony w Częstochowie  | m. Częstochowa      |
| 12.0023 | Szpital Rejonowy im. dr. Józefa Rostka w Raciborzu   | raciborski          |
| 12.0024 | Szpital Specjalistyczny nr 2 w Bytomiu   | m. Bytom            |
| 12.0025 | Samodzielny Publiczny Szpital Kliniczny im. Andrzeja Mielęckiego Śląskiego Uniwersytetu Medycznego w Katowicach,   | m. Katowice         |
| 12.0030 | Powiatowy Zespół Zakładów Opieki Zdrowotnej  | będziński           |
| 12.0034 | Szpital Miejski w Zabrze sp. z o.o.  | m. Zabrze           |
| 12.0039 | ZOZ w Świętochłowicach sp. z o.o.  | m. Świętochłowice   |
| 12.0042 | SP ZOZ w Myszkowie   | myszkowski          |
| 12.0054 | Szpital Specjalistyczny w Zabrze sp. z o.o.  | m. Zabrze           |
| 12.0055 | Beskidzkie Centrum Medyczne sp. z o.o.   | m. Bielsko-Biała    |
| 12.0058 | Piekarskie Centrum Medyczne sp. z o.o.   | m. Piekary Śląskie  |
| 12.0065 | Szpital Miejski nr 4 w Gliwicach sp. z o.o.  | m. Gliwice          |
| 12.0070 | SP ZOZ MSWiA w Katowicach im. Sierżanta Grzego   | m. Katowice         |
| 12.0074 | Mysłowickie Centrum Zdrowia sp. z o.o.   | m. Mysłowice        |
| 12.0086 | NZOZ Euromedic Kliniki Specjalistyczne s.a.  | m. Katowice         |
| 12.0097 | Epione sp. z o.o.  | m. Katowice         |
| 12.0098 | NZOZ Ośrodek Diagnostyki i Leczenia Chorób Kobięcych oraz Schorzeń Sutka Tommed Tomasz Buła                        | m. Katowice         |
| 12.0116 | Combi - Med. sp. z o.o.  | m. Częstochowa      |
| 12.0118 | NZOZ Przychodnia Medycyny Rodzinnej Andrzej Łyczba   | m. Świętochłowice   |
| 12.0137 | Prywatne Centrum Medyczne Medyk - Centrum Jan Bińczyk  | m. Częstochowa      |
| 12.0142 | Primus sp. z o.o.  | będziński           |
| 12.0155 | Miejski ZOZ w Łędzinach  | bieruńsko-łędziński |
| 12.0192 | Niepubliczny Specjalistyczny ZOZ Etna  | wodzisławski        |
| 12.0235 | Avimed sp. z o.o.  | m. Bytom            |
| 12.0246 | Sp Zakład Lecznictwa Ambulatoryjnego w Katowicach Moja Przychodnia   | m. Katowice         |
| 12.0259 | Przychodnia Specjalistyczna Sp ZOZ   | m. Ruda Śląska      |
| 12.0262 | Novia sp. z o.o. NZOZ Novia Med  | m. Chorzów          |
| 12.0265 | Ewa Odlanicka - Poczobut Marta Odlanicka - Poczobutt Tadeusz Odlanicki - Poczobutt s.c. Przychodnia Lekarska Sante | m. Bytom            |
| 12.0266 | Medis sp. z o.o.   | m. Katowice         |
| 12.0267 | prof - Med Przychodnia Medycyny Pracy i Profilaktyki Zdrowotnej sp. z o.o.   | m. Katowice         |
| 12.0269 | Paprocany Spółką z Ograniczoną Odpowiedzialnością  | m. Tychy            |
| 12.0272 | Przedsiębiorstwo Usług Medycznych Proelmed sp. z o.o.  | m. Mikołowski       |
| 12.0274 | Awicenna sp. z o.o.  | m. Tychy            |
| 12.0275 | NZOZ Grupowa Praktyka Lekarza Rodzinnego s.j. J. Roykiewicz,m. Planer, D. Wąsowicz                                 | m. Bytom            |

Tabela 2.2.36: Lista świadczeniodawców

| ID      | Nazwa   | Powiat                  |
|---------|---|-------------------------|
| 12.0282 | Grażyna Mekle, Henryk Mekle Mekmed s.c.<br>Przychodnia Lekarska NZOZ  | m. Katowice             |
| 12.0292 | Centrum Medyczne Silesiana Spółką z Ograniczoną<br>Odpowiedzialnością   | m. Bytom                |
| 12.0298 | Centrum Medyczne św. Pawła s.j. Ewa Ciechanowicz,<br>Jan Kern, Janusz Zajęc   | m. Chorzów              |
| 12.0306 | Centrum Medyczne Hajduki sp. z o.o.   | m. Chorzów              |
| 12.0320 | NZOZ Familia - Med sp. z o.o.   | bieruńsko-<br>łędziński |
| 12.0329 | Medyk sp. z o.o.  | pszczyński              |
| 12.0335 | Danuta Ziótkowska, Lucyna Strzelczak - Centrum<br>Medycyny Rodzinnej i Specjalistycznej Dilmed s.c.<br>Lucyna Strzelczak, Danuta Ziół | m. Katowice             |
| 12.0337 | Przychodnia Rejonowa Numer 3 Eskulap - Zespół<br>Lekarzy Rodzinnych sp. z o.o.  | m. Tychy                |
| 12.0338 | Poradnia na Wzgórz  | m.<br>Świętochłowice    |
| 12.0347 | Niepubliczny Specjalistyczny ZOZ Multimed sp. z o.o.  | bieruńsko-<br>łędziński |
| 12.0366 | Danuta Wrońska  | m. Katowice             |
| 12.0370 | Lambdaspółką z Ograniczoną Odpowiedzialnością   | m. Piekary<br>Śląskie   |
| 12.0376 | Przychodnia Lekarska San - Med sp. z o.o.   | m. Tychy                |
| 12.0378 | NZOZ Przychodnia nr 4 sp. z o.o.  | m. Tychy                |
| 12.0379 | NZOZ Centrum Medyczne Arka - Med sp. z o.o.   | m. Tychy                |
| 12.0384 | Optima sp. z o.o.   | m. Tychy                |
| 12.0403 | NZOZ Zdrowie sp. z o.o.   | m. Mysłowice            |
| 12.0405 | Sar s.j.  | m. Bytom                |
| 12.0411 | NZOZ Centrum Medyczne Graniczna sp. z o.o.  | m. Katowice             |
| 12.0416 | NZOZ prof Bis Med Anna Duda - Pietrowska, Barbara<br>Duda - Raszevska s.j.  | m. Katowice             |
| 12.0422 | NZOZ Centrum Gabinetów Specjalistycznych Janina<br>Szafron - Michalik   | pszczyński              |
| 12.0428 | Centermed Katowice 2 sp. z o.o.   | m. Katowice             |
| 12.0430 | Przedsiębiorstwo Wielobranżowe Medina sp. z o.o.  | m. Katowice             |
| 12.0431 | Multimed System sp. z o.o.  | m. Katowice             |
| 12.0434 | Beata Handwerker - Kustrzępa, Janusz Kustrzępa s.c.   | m. Katowice             |
| 12.0443 | Przychodnia Lekarska Szombierki sp. z o.o.  | m. Bytom                |
| 12.0448 | Śląskie Centrum Zdrowia Kobiety sp. z o.o.  | m. Katowice             |
| 12.0456 | NZOZ Panaceum sp. z o.o.  | m. Ruda Śląska          |
| 12.0457 | Olk - Med sp. z o.o.  | m. Katowice             |
| 12.0461 | Prywatna Przychodnia Lekarska Barbara Frysz -<br>Domańska i Henryk Domański s.j.  | bieruńsko-<br>łędziński |
| 12.0462 | Fundacja Unia Bracka  | m. Ruda Śląska          |
| 12.0463 | Fundacja Unia Bracka  | m. Zabrze               |
| 12.0464 | Fundacja Unia Bracka  | m. Mysłowice            |
| 12.0466 | Fundacja Unia Bracka  | gliwicki                |
| 12.0469 | Fundacja Unia Bracka  | m. Sosnowiec            |
| 12.0474 | Szpakmed sp. z o.o.   | m. Ruda Śląska          |
| 12.0475 | Medica Centrum sp. z o.o.   | pszczyński              |
| 12.0479 | Sigma - Bi Jacek Zamłyński s.j.   | m. Bytom                |
| 12.0497 | Wojskowa Specjalistyczna Przychodnia Lekarska SP<br>ZOZ   | m.<br>Bielsko-Biała     |
| 12.0550 | Maria Grygierzec  | bielski                 |
| 12.0594 | Ubezpieczalnia sp. z o.o.   | bielski                 |
| 12.0609 | Konior Clinic sp. z o.o. s.k.   | m.<br>Bielsko-Biała     |
| 12.0640 | SP ZOZ Miejska Przychodnia Rejonowa   | częstochowski           |
| 12.0649 | SP ZOZ  | myszkowski              |
| 12.0650 | Agata Pawełczak   | m.<br>Częstochowa       |
| 12.0655 | Spółką z Ograniczoną Odpowiedzialnością NZOZ<br>Centrum Medyczne Amicus   | m.<br>Częstochowa       |
| 12.0658 | Karol Janiczak  | m.<br>Częstochowa       |

Tabela 2.2.36: Lista świadczeniodawców

| ID      | Nazwa  | Powiat             |
|---------|--|--------------------|
| 12.0662 | NZOZ Przychodnia Lekarska Blamed sp. z o.o.  | częstochoowski     |
| 12.0669 | Barbara Kurczych   | częstochoowski     |
| 12.0674 | Przychodnia Lekarska Optima E. Zatońska, M. Paczkowska s.j.                                | częstochoowski     |
| 12.0675 | Sławomir Rachwalik   | częstochoowski     |
| 12.0676 | Krzysztof Nadaj  | częstochoowski     |
| 12.0680 | NZOZ Przychodnia Lekarska w Kruszyńcu sp. z o.o.   | częstochoowski     |
| 12.0685 | NZOZ Medicor Kowalski, Pilarski, Janas s.j.  | myszkowski         |
| 12.0689 | Adam Jakubiec  | myszkowski         |
| 12.0709 | Euro - Med Waldemar Tyrek, Małgorzata Tyrek s.j.   | m.                 |
|         |  | Częstochowa        |
| 12.0711 | Stanisław Izdebski   | lubliniecki        |
| 12.0712 | Adam Konina  | lubliniecki        |
| 12.0714 | Sanus sp. z o.o.   | m.                 |
|         |  | Częstochowa        |
| 12.0717 | NZOZ Przychodnia Lekarska Wrzosowiak sp. z o.o.  | m.                 |
|         |  | Częstochowa        |
| 12.0719 | Zakład Usług Zdrowotnych i Innych Kiedrzyńska sp. z o.o. - Przychodnia Lekarska            | m.                 |
| 12.0721 | NZOZ Przychodnia Lekarska Trzech Wieszców sp. z o.o.                                       | Częstochowa        |
|         |  | m.                 |
| 12.0723 | Specjalistyczne Centrum Medyczne Spec - Med sp. z o.o.                                     | Częstochowa        |
|         |  | m.                 |
| 12.0724 | Avamed sp. z o.o.  | Częstochowa        |
|         |  | m.                 |
| 12.0726 | NZOZ Przychodnia Nadrzeczna sp. z o.o.   | Częstochowa        |
|         |  | m.                 |
| 12.0727 | Piastowska - Med sp. z o.o.  | Częstochowa        |
|         |  | m.                 |
| 12.0728 | Przychodnia Lekarska Ars Medica Bis  | Częstochowa        |
|         |  | m.                 |
| 12.0729 | Nasza Przychodnia sp. z o.o.   | Częstochowa        |
|         |  | m.                 |
| 12.0732 | NZOZ Przychodnia Lekarska Lege Artis sp. z o.o.  | Częstochowa        |
|         |  | m.                 |
| 12.0735 | Przychodnia Lekarska Medicus Bis   | Częstochowa        |
|         |  | m.                 |
| 12.0738 | NZOZ Novo - Med Centrum Profilaktyki i Lecznictwa J. Garus - Kmieć s.j.                    | Częstochowa        |
|         |  | kłobucki           |
| 12.0742 | Euro - Medicus Waldemar Tyrek Małgorzata Tyrek s.j.  | m.                 |
|         |  | Częstochowa        |
| 12.0751 | Samodzielny Publiczny Zakład Lecznictwa Ambulatoryjnego z siedzibą w Krzyżanowicach        | raciborski         |
| 12.0754 | Andrzejewska Irena, Burek Janina, Szatoń Adam s.c. Medicus                                 | raciborski         |
| 12.0757 | Bożena Konieczny - Freund  | wodzisławski       |
| 12.0802 | Centrum Medyczne sp. z o.o.  | m. Rybnik          |
| 12.0809 | Centrum Medyczne Eskulap sp. z o.o.  | raciborski         |
| 12.0817 | Amicus - Med sp. z o.o.  | raciborski         |
| 12.0820 | Medikol sp. z o.o.   | m. Rybnik          |
| 12.0822 | Vitamed sp. z o.o.   | wodzisławski       |
| 12.0861 | Zakład Lecznictwa Ambulatoryjnego w Sosnowcu   | m. Sosnowiec       |
| 12.0862 | Zakład Lecznictwa Ambulatoryjnego w Zawierciu  | zawierciański      |
| 12.0864 | Olk Poradnie Specjalistyczne w Sosnowcu sp. z o.o.   | m. Sosnowiec       |
| 12.0865 | Przychodnia Milowice sp. z o.o.  | m. Sosnowiec       |
| 12.0867 | SP ZOZ Skalmed w Kroczykach  | zawierciański      |
| 12.0891 | Jarosław Kleszczewski  | zawierciański      |
| 12.0892 | Jarosław Kleszczewski  | myszkowski         |
| 12.0894 | Medyk Daniel, Ciępka s.j.  | zawierciański      |
| 12.0896 | Merkury sp. z o.o.   | m. Dąbrowa Górnica |
|         |  | m. Dąbrowa Górnica |
| 12.0898 | Katarzyna Czerwik, Karol Marcinkowski Alfa s.c.  | zawierciański      |
| 12.0899 | Start sp. z o.o.   | m. Sosnowiec       |
| 12.0901 | Przedsiębiorstwo Świadczeń Zdrowotnych i Promocji Zdrowia Elvita - Jaworzno III sp. z o.o. | m. Jaworzno        |

Tabela 2.2.36: Lista świadczeniodawców

| ID      | Nazwa  | Powiat                        |
|---------|--|-------------------------------|
| 12.0903 | Przedsiębiorstwo Świadczeń Zdrowotnych i Promocji Zdrowia Elvita - Jaworzno III sp. z o.o.   | będziński                     |
| 12.0915 | Lidia Małgorzata Maltazar - Czerczak, Aleksandra Jolanta Rodak Polmed s.c.   | będziński                     |
| 12.0919 | Zespół Lecznictwa Otwartego sp. z o.o. w Jaworznie   | m. Jaworzno                   |
| 12.0924 | Promed sp. z o.o.  | będziński                     |
| 12.0927 | Sante Clinic sp. z o.o. s.k.   | m. Sosnowiec                  |
| 12.0930 | NZOZ Medyk   | będziński                     |
| 12.0936 | Prinn sp. z o.o.   | m. Dąbrowa<br>Górnicza        |
| 12.0940 | Aneta Grzegorzczak   | m. Sosnowiec                  |
| 12.0941 | Grzegorz Herczak   | m. Sosnowiec                  |
| 12.0953 | Elżbieta Kleszczewska  | zawierciański                 |
| 12.0956 | Izabella Deńca - Kuziemko  | m. Sosnowiec                  |
| 12.0972 | ZOZ w Knurowie   | gliwicki                      |
| 12.0974 | Obwód Lecznictwa Kolejowego w Gliwicach - Spzoz  | m. Gliwice                    |
| 12.0979 | Radan - Med sp. z o.o. Zakład Lecznictwa   | m. Gliwice                    |
| 12.0980 | Corpora - Med Centrum Leczniczo - Rehabilitacyjne sp. z o.o.   | m. Gliwice                    |
| 12.0997 | Centrum Profilaktyki i Lecznictwa Cenpil sp. z o.o.  | m. Gliwice                    |
| 12.0998 | San - Med sp. z o.o.   | m. Gliwice                    |
| 12.1022 | NZOZ Centrum Medyczne Hel - Med sp. z o.o.   | m. Zabrze                     |
| 12.1026 | Vademecum sp. z o.o.   | tarnogórski                   |
| 12.1028 | Artmed sp. z o.o.  | m. Zabrze                     |
| 12.1035 | Iwona Kuźmińska - Meryk i Partnerzy - Lekarze  | gliwicki                      |
| 12.1050 | Opifer sp. z o.o.  | m. Zabrze                     |
| 12.1060 | NZOZ Przychodnia Wielospecjalistyczna sp. z o.o.   | tarnogórski                   |
| 12.1067 | NZOZ Euromedical Jolanta Białek - Kaleta, Marta Kaleta - Richter s.j.  | m. Gliwice                    |
| 12.1078 | Zespół Wojewódzkich Przychodni Specjalistycznych   | m. Katowice                   |
| 12.1092 | Przychodnia Medicus sp. z o.o.   | m. Chorzów                    |
| 12.1122 | Jolanta Gapińska   | m.<br>Siemianowice<br>Śląskie |
| 12.1124 | NZOZ Poradnia Dermatologiczna Lis - Lipka B. Lis i Partnerzy Lekarska Spółka Partnerska  | m.<br>Siemianowice<br>Śląskie |
| 12.1132 | Józef Pentak   | myszkowski                    |
| 12.1135 | Specjalistyczne Centrum Medyczne Sad - Med sp. z o.o.  | m. Katowice                   |
| 12.1145 | Med - Mikołów Mikołowskie Centrum Usług Medycznych Spółka z Ograniczoną Odpowiedzialnością   | mikołowski                    |
| 12.1147 | Jolanta Gąsior   | m.<br>Siemianowice<br>Śląskie |
| 12.1168 | Aleksandra Chwist - Nowak, Irena Chwist, Damian Nowak NZOZ Allmed s.c. Dr A. Chwist - Nowak, I. Chw                                | m. Piekary<br>Śląskie         |
| 12.1195 | Mariola Wiatr  | m. Bytom                      |
| 12.1215 | Indywidualna Specjalistyczna Praktyka Lekarska   | m. Katowice                   |
| 12.1236 | NZOZ Dermed s.c.   | żywiecki                      |
| 12.1238 | NZOZ Centrum Medyczne pod Orłem Bolesław i Ligia Matyszczuk s.j.   | m.<br>Bielsko-Biała           |
| 12.1239 | Krzysztof Ptak, Stanisław Ptak, Tomasz Ptak - NZOZ Przychodnia Sportowo - Rehabilitacyjna Zdrowie s.c. Stanisław Ptak, Krzysztof P | m.<br>Bielsko-Biała           |
| 12.1246 | Iwona Gadt - Chabałowska, Diana Gadt - Frączek   | m.<br>Bielsko-Biała           |
| 12.1260 | Dorota Borek - Lupa  | m.<br>Bielsko-Biała           |
| 12.1265 | Ars - Derm s.c. NZOZ Poradnia Dermatologiczna T. Lesińska, A. Niedzielska, M. Wolny  | m.<br>Bielsko-Biała           |
| 12.1275 | Estederm Estetyka i Dermatologia Centrum Dermatologii Estetycznej i Chirurgii  | m. Tychy                      |
| 12.1277 | Estederm Estetyka i Dermatologia Centrum Dermatologii Estetycznej i Chirurgii  | cieszyński                    |
| 12.1283 | Oko - Derm Basiura s.j.  | cieszyński                    |

Tabela 2.2.36: Lista świadczeniodawców

| ID      | Nazwa   | Powiat              |
|---------|---|---------------------|
| 12.1313 | Optimax - Fenig s.j.  | myszkowski          |
| 12.1314 | Optimax - Fenig s.j.  | częstochoowski      |
| 12.1320 | Agatą Kusiba - Strażyńska   | m. Częstochowa      |
| 12.1333 | Anastazja Janik   | m. Częstochowa      |
| 12.1339 | Włodzimierz Goc   | kłobucki            |
| 12.1343 | Bogusław Przydacz   | lubliniecki         |
| 12.1369 | Maciejowska - Woźniak Urszula   | m. Jastrzębie-Zdrój |
| 12.1373 | Komoniewska Ilona   | wodzisławski        |
| 12.1378 | Elżbieta Gierczak - Kłosok  | wodzisławski        |
| 12.1392 | Derm - Med sp. z o.o.   | m. Żory             |
| 12.1428 | NZOZ Rehabilitacja dla Wszystkich W. Serwotka L. Michałek s.j.                            | wodzisławski        |
| 12.1429 | Praktyka Lekarska i Dentystyczna Witkowska Spółka Partnerska                              | wodzisławski        |
| 12.1441 | Jolanta Roter   | będziński           |
| 12.1442 | All - Med Zespół Specjalistycznych Gabinetów Lekarskich Kasner - Krupa Spółka Partnerska  | m. Dąbrowa Górnicza |
| 12.1449 | Małgorzata Cop  | będziński           |
| 12.1463 | NZOZ Derma  | będziński           |
| 12.1466 | NZOZ Instytut Zdrowia Centrum Bańkowski Janusz, Pisiewicz Mariusz s.c.                    | m. Sosnowiec        |
| 12.1479 | Wielospecjalistyczna Przychodnia Lekarska Centrum Barbara Pasięka i Magdalenapasięka s.j. | m. Zabrze           |
| 12.1480 | Prywatna Poradnia Wielospecjalistyczna  | tarnogórski         |
| 12.1481 | Kamilla Buszka - Wieprzycka   | gliwicki            |
| 12.1495 | Poradnia Skórno - Wenerologiczna sp. z o.o.   | m. Gliwice          |
| 12.1501 | NZOZ Santi - Med sp. z o.o.   | tarnogórski         |
| 12.2974 | NZOZ Animed Anna Lebek - Ordon s.j.   | tarnogórski         |
| 12.2985 | Specjalistyczno - Diagnostyczny Ośrodek Zdrowia Pawełczak s.j.                            | m. Częstochowa      |

Opracowanie DAiS na podstawie danych NFZ

Tabela 2.2.37: Liczba porad w tys. wg świadczeniodawców i grup rozpoznań

| ID      | Dane wg 7 największych podgrup                   |  |   |                                   |  |  |   | Nowotwory niezłośliwe razem [tys.] | choroby spoza grupy [tys.] |
|---------|--|--|---|-----------------------------------|--|--|---|------------------------------------|----------------------------|
|         | nowotwory niezłośliwe skóry z przydatkami [tys.] | nowotwory niezłośliwe układu kostno-mięśniowego [tys.] | nowotwory niezłośliwe narządów płciowych [tys.] | nowotwory niezłośliwe inne [tys.] | nowotwory niezłośliwe endokrynologiczne [tys.] | nowotwory niezłośliwe układu oddechowego, klatki piersiowej i serca [tys.] | nowotwory niezłośliwe układu pokarmowego [tys.] |                                    |                            |
| 12.0001 | 0,60   | -  | -   | -                                 | -  | -  | -   | 0,60                               | 6,22                       |
| 12.0003 | 0,32   | 0,01   | 0,00  | -                                 | -  | -  | 0,00  | 0,33                               | 4,01                       |
| 12.0004 | 0,03   | -  | -   | -                                 | -  | -  | -   | 0,03                               | 2,55                       |
| 12.0005 | 0,83   | 0,00   | -   | 0,00                              | -  | -  | -   | 0,83                               | 5,99                       |
| 12.0011 | 0,15   | -  | -   | -                                 | -  | -  | -   | 0,15                               | 2,39                       |
| 12.0015 | 0,60   | -  | -   | -                                 | -  | -  | -   | 0,60                               | 3,31                       |
| 12.0017 | 0,17   | -  | -   | -                                 | -  | -  | -   | 0,17                               | 2,33                       |
| 12.0018 | 0,22   | -  | -   | -                                 | -  | -  | -   | 0,22                               | 2,32                       |
| 12.0019 | 0,08   | 0,02   | -   | -                                 | -  | -  | -   | 0,11                               | 5,51                       |
| 12.0023 | 0,19   | 0,02   | -   | -                                 | -  | -  | -   | 0,20                               | 7,40                       |
| 12.0024 | 0,73   | 0,02   | -   | -                                 | -  | -  | -   | 0,75                               | 4,97                       |
| 12.0025 | 0,54   | 0,00   | 0,00  | 0,02                              | -  | 0,00   | 0,00  | 0,56                               | 14,78                      |
| 12.0030 | 0,12   | -  | -   | -                                 | -  | -  | -   | 0,12                               | 1,68                       |

Tabela 2.2.37: Liczba porad w tys. wg świadczeniodawców i grup rozpoznań

| ID      | Dane wg 7 największych podgrup                   |  |   |                                   |  |  |   | Nowotwory niezłośliwe razem [tys.] | choroby spoza grupy [tys.] |
|---------|--|--|---|-----------------------------------|--|--|---|------------------------------------|----------------------------|
|         | nowotwory niezłośliwe skóry z przydatkami [tys.] | nowotwory niezłośliwe układu kostno-mięśniowego [tys.] | nowotwory niezłośliwe narządów płciowych [tys.] | nowotwory niezłośliwe inne [tys.] | nowotwory niezłośliwe endokrynologiczne [tys.] | nowotwory niezłośliwe układu oddechowego, klatki piersiowej i serca [tys.] | nowotwory niezłośliwe układu pokarmowego [tys.] |                                    |                            |
| 12.0034 | 0,10   | -  | -   | -                                 | -  | -  | -   | 0,10                               | 1,29                       |
| 12.0039 | 0,38   | -  | -   | -                                 | -  | -  | -   | 0,38                               | 2,48                       |
| 12.0042 | 0,17   | -  | -   | -                                 | -  | -  | -   | 0,17                               | 3,46                       |
| 12.0054 | 0,20   | 0,00   | -   | 0,00                              | -  | -  | -   | 0,20                               | 5,47                       |
| 12.0055 | 0,11   | 0,00   | -   | -                                 | -  | -  | -   | 0,11                               | 0,57                       |
| 12.0058 | 0,47   | -  | -   | -                                 | -  | -  | -   | 0,47                               | 2,92                       |
| 12.0065 | 0,18   | -  | -   | -                                 | -  | -  | -   | 0,18                               | 1,48                       |
| 12.0070 | 0,40   | 0,02   | -   | -                                 | -  | 0,00   | -   | 0,42                               | 2,59                       |
| 12.0074 | 0,15   | 0,00   | -   | -                                 | -  | -  | -   | 0,15                               | 1,23                       |
| 12.0086 | 0,05   | -  | -   | -                                 | -  | -  | -   | 0,05                               | 0,31                       |
| 12.0097 | 1,89   | 0,00   | -   | -                                 | -  | -  | 0,00  | 1,90                               | 10,93                      |
| 12.0098 | 0,39   | -  | -   | -                                 | -  | -  | -   | 0,39                               | 0,52                       |
| 12.0116 | 0,49   | -  | 0,01  | -                                 | -  | 0,00   | -   | 0,50                               | 2,90                       |
| 12.0118 | 0,24   | -  | -   | -                                 | -  | -  | -   | 0,24                               | 1,60                       |
| 12.0137 | 0,14   | 0,00   | -   | -                                 | -  | -  | -   | 0,15                               | 0,80                       |
| 12.0142 | 0,52   | 0,01   | -   | -                                 | -  | -  | -   | 0,53                               | 1,34                       |
| 12.0155 | 0,43   | -  | -   | -                                 | -  | -  | -   | 0,43                               | 3,71                       |
| 12.0192 | 0,22   | 0,00   | -   | -                                 | -  | -  | -   | 0,22                               | 2,58                       |
| 12.0235 | 0,38   | -  | -   | -                                 | 0,00   | -  | -   | 0,39                               | 4,21                       |
| 12.0246 | 0,35   | -  | -   | -                                 | -  | -  | -   | 0,35                               | 3,63                       |
| 12.0259 | 0,34   | -  | -   | -                                 | -  | -  | -   | 0,34                               | 3,13                       |
| 12.0262 | 0,66   | -  | 0,00  | -                                 | 0,00   | -  | -   | 0,67                               | 3,18                       |
| 12.0265 | 0,46   | -  | -   | -                                 | 0,00   | -  | -   | 0,46                               | 4,32                       |
| 12.0266 | 0,17   | 0,00   | -   | -                                 | -  | -  | -   | 0,17                               | 1,69                       |
| 12.0267 | 0,19   | 0,00   | 0,00  | -                                 | -  | -  | -   | 0,20                               | 1,82                       |
| 12.0269 | 0,30   | -  | -   | -                                 | -  | -  | -   | 0,31                               | 1,49                       |
| 12.0272 | 0,20   | -  | -   | -                                 | -  | -  | -   | 0,20                               | 1,23                       |
| 12.0274 | 0,20   | -  | 0,00  | -                                 | 0,00   | -  | -   | 0,20                               | 2,94                       |
| 12.0275 | 0,10   | -  | -   | -                                 | -  | -  | -   | 0,10                               | 0,77                       |
| 12.0282 | 0,52   | -  | -   | -                                 | -  | -  | -   | 0,52                               | 1,23                       |
| 12.0292 | 0,13   | -  | -   | -                                 | -  | -  | -   | 0,13                               | 1,00                       |
| 12.0298 | 0,53   | -  | -   | -                                 | -  | -  | -   | 0,53                               | 7,16                       |
| 12.0306 | 0,15   | -  | -   | -                                 | -  | -  | -   | 0,15                               | 3,04                       |
| 12.0320 | 0,03   | 0,00   | -   | -                                 | -  | -  | -   | 0,03                               | 1,25                       |
| 12.0329 | 0,13   | 0,01   | -   | -                                 | -  | -  | -   | 0,14                               | 1,29                       |
| 12.0335 | 0,31   | -  | -   | -                                 | -  | -  | -   | 0,31                               | 1,42                       |
| 12.0337 | 2,32   | 0,01   | 0,00  | -                                 | 0,00   | -  | 0,00  | 2,33                               | 6,04                       |
| 12.0338 | 0,16   | 0,00   | -   | -                                 | -  | -  | -   | 0,16                               | 0,70                       |
| 12.0347 | 0,14   | 0,01   | -   | -                                 | -  | -  | -   | 0,15                               | 1,64                       |
| 12.0366 | 0,17   | -  | -   | -                                 | -  | -  | -   | 0,17                               | 1,01                       |
| 12.0370 | 0,12   | 0,00   | -   | -                                 | -  | -  | -   | 0,13                               | 1,56                       |
| 12.0376 | 0,38   | 0,01   | -   | -                                 | -  | -  | -   | 0,39                               | 2,64                       |
| 12.0378 | 0,10   | -  | -   | -                                 | -  | -  | -   | 0,10                               | 2,68                       |
| 12.0379 | 0,06   | -  | 0,00  | -                                 | -  | -  | -   | 0,06                               | 0,98                       |
| 12.0384 | 0,10   | -  | -   | -                                 | -  | -  | 0,00  | 0,10                               | 1,38                       |
| 12.0403 | 0,44   | 0,05   | -   | -                                 | -  | -  | -   | 0,49                               | 6,81                       |
| 12.0405 | 0,13   | 0,00   | -   | -                                 | -  | -  | -   | 0,13                               | 1,18                       |
| 12.0411 | 0,11   | -  | -   | -                                 | -  | -  | -   | 0,11                               | 1,24                       |
| 12.0416 | 0,02   | -  | -   | -                                 | -  | -  | -   | 0,03                               | 0,15                       |
| 12.0422 | 0,16   | -  | 0,00  | -                                 | -  | -  | 0,00  | 0,16                               | 0,96                       |
| 12.0428 | 0,18   | -  | -   | -                                 | -  | -  | -   | 0,18                               | 0,86                       |
| 12.0430 | 0,10   | 0,00   | -   | -                                 | -  | -  | -   | 0,10                               | 0,53                       |
| 12.0431 | 0,29   | -  | 0,00  | -                                 | -  | -  | 0,00  | 0,30                               | 0,81                       |

Tabela 2.2.37: Liczba porad w tys. wg świadczeniodawców i grup rozpoznań

| ID      | Dane wg 7 największych podgrup                   |  |   |                                   |  |  |   | Nowotwory niezłośliwe razem [tys.] | choroby spoza grupy [tys.] |
|---------|--|--|---|-----------------------------------|--|--|---|------------------------------------|----------------------------|
|         | nowotwory niezłośliwe skóry z przydatkami [tys.] | nowotwory niezłośliwe układu kostno-mięśniowego [tys.] | nowotwory niezłośliwe narządów płciowych [tys.] | nowotwory niezłośliwe inne [tys.] | nowotwory niezłośliwe endokrynologiczne [tys.] | nowotwory niezłośliwe układu oddechowego, klatki piersiowej i serca [tys.] | nowotwory niezłośliwe układu pokarmowego [tys.] |                                    |                            |
| 12.0434 | 0,15   | -  | -   | -                                 | -  | -  | -   | 0,15                               | 0,68                       |
| 12.0443 | 0,13   | 0,00   | -   | -                                 | -  | -  | -   | 0,13                               | 2,03                       |
| 12.0448 | 0,16   | -  | -   | -                                 | 0,00   | -  | -   | 0,16                               | 1,46                       |
| 12.0456 | 0,23   | -  | -   | -                                 | -  | -  | -   | 0,23                               | 0,77                       |
| 12.0457 | 0,16   | -  | -   | -                                 | -  | -  | -   | 0,16                               | 0,99                       |
| 12.0461 | 0,18   | -  | -   | -                                 | -  | -  | -   | 0,18                               | 1,11                       |
| 12.0462 | 0,15   | -  | -   | -                                 | -  | -  | -   | 0,15                               | 1,26                       |
| 12.0463 | 0,28   | 0,08   | -   | -                                 | -  | -  | -   | 0,36                               | 3,54                       |
| 12.0464 | 0,17   | 0,00   | -   | -                                 | 0,00   | -  | -   | 0,17                               | 1,16                       |
| 12.0466 | 0,19   | -  | 0,00  | -                                 | -  | 0,00   | -   | 0,19                               | 1,39                       |
| 12.0469 | 0,05   | 0,00   | -   | -                                 | -  | -  | -   | 0,05                               | 1,44                       |
| 12.0474 | 0,18   | 0,00   | 0,00  | -                                 | -  | -  | -   | 0,18                               | 10,61                      |
| 12.0475 | 0,13   | -  | -   | -                                 | -  | -  | -   | 0,13                               | 0,75                       |
| 12.0479 | 0,65   | 0,00   | -   | -                                 | -  | -  | -   | 0,65                               | 4,25                       |
| 12.0497 | 0,05   | -  | -   | -                                 | -  | -  | -   | 0,05                               | 0,57                       |
| 12.0550 | 0,12   | -  | 0,00  | -                                 | -  | -  | -   | 0,12                               | 2,03                       |
| 12.0594 | 0,20   | -  | -   | -                                 | -  | -  | -   | 0,20                               | 4,61                       |
| 12.0609 | 0,29   | -  | 0,00  | -                                 | -  | -  | -   | 0,29                               | 2,08                       |
| 12.0640 | 0,34   | -  | -   | -                                 | -  | -  | -   | 0,34                               | 1,27                       |
| 12.0649 | 0,10   | 0,00   | -   | -                                 | -  | -  | -   | 0,10                               | 2,17                       |
| 12.0650 | 0,17   | 0,00   | -   | -                                 | -  | -  | -   | 0,18                               | 1,09                       |
| 12.0655 | 0,06   | 0,02   | -   | -                                 | -  | -  | -   | 0,08                               | 2,63                       |
| 12.0658 | 0,07   | -  | 0,00  | -                                 | -  | -  | -   | 0,07                               | 1,07                       |
| 12.0662 | 0,06   | -  | -   | -                                 | -  | -  | -   | 0,06                               | 2,10                       |
| 12.0669 | 0,12   | -  | -   | -                                 | -  | -  | -   | 0,12                               | 0,82                       |
| 12.0674 | 0,06   | 0,03   | -   | -                                 | -  | -  | -   | 0,09                               | 1,47                       |
| 12.0675 | 0,16   | -  | -   | -                                 | -  | -  | -   | 0,16                               | 0,78                       |
| 12.0676 | 0,39   | -  | -   | -                                 | -  | -  | -   | 0,39                               | 1,70                       |
| 12.0680 | 0,08   | -  | -   | -                                 | -  | -  | -   | 0,08                               | 0,67                       |
| 12.0685 | 0,37   | -  | -   | -                                 | -  | -  | -   | 0,37                               | 1,11                       |
| 12.0689 | 0,15   | -  | -   | -                                 | -  | -  | -   | 0,15                               | 1,94                       |
| 12.0709 | 0,08   | 0,00   | -   | -                                 | -  | -  | -   | 0,08                               | 0,98                       |
| 12.0711 | 0,23   | -  | -   | -                                 | -  | -  | -   | 0,23                               | 1,21                       |
| 12.0712 | 0,34   | 0,00   | -   | -                                 | -  | -  | 0,00  | 0,34                               | 1,94                       |
| 12.0714 | 0,08   | 0,03   | -   | -                                 | -  | -  | -   | 0,10                               | 1,15                       |
| 12.0717 | 0,53   | 0,00   | 0,00  | -                                 | 0,00   | -  | -   | 0,53                               | 4,20                       |
| 12.0719 | 0,10   | 0,01   | -   | -                                 | 0,00   | -  | 0,00  | 0,11                               | 2,45                       |
| 12.0721 | 0,17   | 0,08   | -   | -                                 | 0,00   | -  | -   | 0,26                               | 3,83                       |
| 12.0723 | 1,00   | 0,61   | 0,00  | -                                 | -  | -  | -   | 1,61                               | 6,06                       |
| 12.0724 | 0,16   | 0,04   | 0,00  | -                                 | -  | -  | 0,00  | 0,20                               | 1,92                       |
| 12.0726 | 0,11   | 0,02   | -   | -                                 | -  | -  | -   | 0,13                               | 1,62                       |
| 12.0727 | 0,18   | -  | 0,00  | -                                 | -  | -  | -   | 0,18                               | 1,28                       |
| 12.0728 | 0,19   | 0,01   | -   | -                                 | -  | -  | -   | 0,20                               | 1,33                       |
| 12.0729 | 0,09   | 0,03   | -   | -                                 | -  | -  | -   | 0,12                               | 2,52                       |
| 12.0732 | 0,08   | 0,00   | -   | -                                 | -  | -  | -   | 0,08                               | 0,87                       |
| 12.0735 | 0,11   | -  | -   | -                                 | -  | -  | -   | 0,11                               | 1,09                       |
| 12.0738 | 0,13   | 0,01   | 0,00  | -                                 | -  | -  | -   | 0,14                               | 1,41                       |
| 12.0742 | 0,08   | -  | -   | -                                 | -  | -  | -   | 0,08                               | 1,22                       |
| 12.0751 | -  | 0,00   | -   | -                                 | -  | -  | -   | 0,00                               | 1,02                       |
| 12.0754 | 0,04   | -  | -   | -                                 | -  | -  | -   | 0,04                               | 0,67                       |
| 12.0757 | 0,27   | -  | -   | -                                 | -  | -  | 0,00  | 0,27                               | 3,74                       |
| 12.0802 | 1,61   | 0,12   | -   | 0,00                              | 0,00   | 0,01   | 0,00  | 1,76                               | 18,19                      |
| 12.0809 | 0,41   | -  | -   | -                                 | -  | -  | -   | 0,41                               | 4,45                       |

Tabela 2.2.37: Liczba porad w tys. wg świadczeniodawców i grup rozpoznań

| ID      | Dane wg 7 największych podgrup                   |  |   |                                   |  |  |   | Nowotwory niezłośliwe razem [tys.] | choroby spoza grupy [tys.] |
|---------|--|--|---|-----------------------------------|--|--|---|------------------------------------|----------------------------|
|         | nowotwory niezłośliwe skóry z przydatkami [tys.] | nowotwory niezłośliwe układu kostno-mięśniowego [tys.] | nowotwory niezłośliwe narządów płciowych [tys.] | nowotwory niezłośliwe inne [tys.] | nowotwory niezłośliwe endokrynologiczne [tys.] | nowotwory niezłośliwe układu oddechowego, klatki piersiowej i serca [tys.] | nowotwory niezłośliwe układu pokarmowego [tys.] |                                    |                            |
| 12.0817 | 0,11   | -  | -   | -                                 | -  | -  | -   | 0,11                               | 1,22                       |
| 12.0820 | 0,27   | 0,00   | -   | -                                 | -  | -  | -   | 0,27                               | 1,96                       |
| 12.0822 | 0,17   | -  | -   | -                                 | -  | -  | -   | 0,17                               | 1,54                       |
| 12.0861 | 1,04   | -  | -   | -                                 | -  | -  | -   | 1,04                               | 6,44                       |
| 12.0862 | 1,30   | 0,00   | -   | -                                 | -  | -  | -   | 1,30                               | 12,53                      |
| 12.0864 | 0,23   | -  | -   | -                                 | -  | -  | -   | 0,23                               | 2,47                       |
| 12.0865 | 0,16   | -  | -   | -                                 | -  | -  | -   | 0,16                               | 0,85                       |
| 12.0867 | 0,05   | 0,00   | -   | -                                 | -  | -  | -   | 0,05                               | 0,39                       |
| 12.0891 | 0,07   | 0,00   | -   | -                                 | -  | -  | -   | 0,07                               | 1,90                       |
| 12.0892 | 0,04   | -  | -   | -                                 | 0,00   | -  | -   | 0,04                               | 0,90                       |
| 12.0894 | 0,02   | -  | -   | -                                 | -  | -  | -   | 0,02                               | 0,27                       |
| 12.0896 | 0,42   | -  | 0,00  | -                                 | -  | -  | -   | 0,42                               | 7,05                       |
| 12.0898 | 0,08   | -  | -   | -                                 | -  | -  | -   | 0,08                               | 0,74                       |
| 12.0899 | 0,21   | -  | -   | -                                 | -  | -  | -   | 0,21                               | 1,40                       |
| 12.0901 | 0,34   | 0,21   | -   | -                                 | -  | 0,01   | -   | 0,56                               | 6,48                       |
| 12.0903 | 0,07   | -  | -   | -                                 | -  | -  | -   | 0,07                               | 2,10                       |
| 12.0915 | 0,26   | -  | 0,00  | 0,00                              | -  | -  | -   | 0,26                               | 0,66                       |
| 12.0919 | 0,67   | 0,00   | -   | -                                 | 0,01   | 0,00   | -   | 0,68                               | 11,12                      |
| 12.0924 | 0,01   | -  | -   | -                                 | -  | -  | -   | 0,01                               | 0,83                       |
| 12.0927 | 0,69   | -  | 0,00  | -                                 | -  | -  | -   | 0,70                               | 2,72                       |
| 12.0930 | 0,19   | 0,00   | -   | -                                 | -  | -  | -   | 0,20                               | 5,29                       |
| 12.0936 | 3,07   | 0,00   | 0,00  | -                                 | 0,00   | -  | -   | 3,07                               | 9,23                       |
| 12.0940 | 0,20   | -  | -   | -                                 | -  | -  | -   | 0,20                               | 0,53                       |
| 12.0941 | 0,26   | -  | -   | -                                 | -  | -  | -   | 0,26                               | 1,29                       |
| 12.0953 | 0,04   | 0,00   | 0,00  | -                                 | -  | -  | -   | 0,04                               | 1,47                       |
| 12.0956 | 0,26   | -  | -   | -                                 | 0,00   | -  | -   | 0,26                               | 0,54                       |
| 12.0972 | 0,20   | 0,01   | -   | -                                 | -  | -  | -   | 0,22                               | 3,21                       |
| 12.0974 | 0,78   | -  | -   | -                                 | -  | -  | -   | 0,78                               | 5,35                       |
| 12.0979 | 0,08   | -  | -   | -                                 | -  | -  | -   | 0,08                               | 0,28                       |
| 12.0980 | 0,20   | 0,17   | -   | -                                 | 0,00   | -  | -   | 0,37                               | 2,85                       |
| 12.0997 | 0,13   | 0,00   | -   | 0,00                              | -  | -  | -   | 0,14                               | 0,79                       |
| 12.0998 | 0,19   | -  | -   | -                                 | -  | -  | -   | 0,19                               | 1,11                       |
| 12.1022 | 0,22   | 0,00   | -   | -                                 | -  | -  | -   | 0,23                               | 5,04                       |
| 12.1026 | 0,18   | -  | -   | -                                 | -  | -  | -   | 0,18                               | 1,33                       |
| 12.1028 | 0,76   | 0,26   | 0,00  | 0,00                              | -  | -  | -   | 1,02                               | 9,14                       |
| 12.1035 | 0,23   | 0,06   | 0,00  | -                                 | -  | -  | -   | 0,30                               | 3,56                       |
| 12.1050 | 0,25   | 0,00   | -   | -                                 | -  | -  | -   | 0,25                               | 1,63                       |
| 12.1060 | 0,26   | -  | -   | -                                 | -  | -  | -   | 0,26                               | 2,44                       |
| 12.1067 | 0,10   | 0,00   | -   | -                                 | -  | -  | -   | 0,10                               | 0,88                       |
| 12.1078 | 3,33   | 0,19   | -   | -                                 | -  | -  | 0,00  | 3,52                               | 15,24                      |
| 12.1092 | 0,16   | -  | -   | -                                 | -  | -  | -   | 0,16                               | 0,65                       |
| 12.1122 | 0,52   | -  | -   | -                                 | -  | -  | -   | 0,52                               | 5,75                       |
| 12.1124 | 0,48   | -  | -   | -                                 | -  | -  | -   | 0,48                               | 4,19                       |
| 12.1132 | 0,02   | -  | -   | -                                 | -  | -  | -   | 0,02                               | 0,54                       |
| 12.1135 | 0,30   | 0,00   | -   | -                                 | -  | -  | -   | 0,30                               | 0,60                       |
| 12.1145 | 0,84   | 0,00   | -   | -                                 | -  | -  | 0,00  | 0,85                               | 5,14                       |
| 12.1147 | 1,47   | 0,00   | -   | -                                 | 0,00   | -  | -   | 1,48                               | 5,66                       |
| 12.1168 | 0,11   | 0,00   | -   | 0,00                              | -  | -  | -   | 0,12                               | 1,16                       |
| 12.1195 | 0,14   | -  | -   | -                                 | -  | -  | -   | 0,14                               | 0,91                       |
| 12.1215 | 0,08   | -  | -   | -                                 | -  | -  | -   | 0,08                               | 2,08                       |
| 12.1236 | 0,74   | 0,00   | -   | -                                 | 0,00   | -  | -   | 0,75                               | 11,62                      |
| 12.1238 | 1,11   | -  | -   | -                                 | -  | -  | -   | 1,11                               | 18,34                      |
| 12.1239 | 0,29   | -  | -   | -                                 | -  | -  | -   | 0,29                               | 1,62                       |



**Tabela 2.2.37:** Liczba porad w tys. wg świadczeniodawców i grup rozpoznań

| ID          | Dane wg 7 największych podgrup                   |  |   |                                   |  |  |   | Nowotwory niezłośliwe razem [tys.] | choroby spoza grupy [tys.] |
|-------------|--|--|---|-----------------------------------|--|--|---|------------------------------------|----------------------------|
|             | nowotwory niezłośliwe skóry z przydatkami [tys.] | nowotwory niezłośliwe układu kostno-mięśniowego [tys.] | nowotwory niezłośliwe narządów płciowych [tys.] | nowotwory niezłośliwe inne [tys.] | nowotwory niezłośliwe endokrynologiczne [tys.] | nowotwory niezłośliwe układu oddechowego, klatki piersiowej i serca [tys.] | nowotwory niezłośliwe układu pokarmowego [tys.] |                                    |                            |
| 12.1246     | 0,64   | 0,00   | -   | -                                 | -  | -  | -   | 0,64                               | 5,76                       |
| 12.1260     | 0,56   | -  | -   | -                                 | -  | -  | -   | 0,56                               | 3,63                       |
| 12.1265     | 1,25   | -  | -   | -                                 | -  | -  | -   | 1,25                               | 17,67                      |
| 12.1275     | 0,11   | -  | -   | -                                 | -  | -  | -   | 0,11                               | 2,16                       |
| 12.1277     | 0,16   | -  | -   | -                                 | -  | -  | -   | 0,16                               | 4,52                       |
| 12.1283     | 1,00   | -  | -   | -                                 | -  | -  | -   | 1,00                               | 5,95                       |
| 12.1313     | 0,03   | -  | -   | -                                 | -  | -  | -   | 0,03                               | 0,50                       |
| 12.1314     | 0,06   | -  | -   | -                                 | -  | -  | -   | 0,06                               | 0,56                       |
| 12.1320     | 0,04   | -  | -   | -                                 | -  | -  | -   | 0,04                               | 2,58                       |
| 12.1333     | 0,22   | -  | -   | -                                 | -  | -  | -   | 0,22                               | 1,02                       |
| 12.1339     | 0,08   | -  | -   | -                                 | -  | -  | -   | 0,08                               | 2,49                       |
| 12.1343     | 0,11   | -  | -   | -                                 | -  | -  | -   | 0,11                               | 1,32                       |
| 12.1369     | 0,99   | 0,00   | -   | -                                 | -  | -  | 0,00  | 0,99                               | 17,11                      |
| 12.1373     | 0,56   | 0,04   | -   | -                                 | -  | -  | 0,00  | 0,60                               | 7,87                       |
| 12.1378     | 0,11   | -  | -   | -                                 | -  | -  | -   | 0,11                               | 2,21                       |
| 12.1392     | 0,65   | -  | -   | -                                 | -  | -  | 0,00  | 0,65                               | 16,42                      |
| 12.1428     | 0,12   | -  | -   | -                                 | -  | -  | -   | 0,12                               | 2,71                       |
| 12.1429     | 0,07   | -  | -   | -                                 | -  | -  | -   | 0,07                               | 1,77                       |
| 12.1441     | 0,12   | -  | -   | -                                 | -  | -  | -   | 0,12                               | 1,70                       |
| 12.1442     | 0,06   | -  | -   | -                                 | -  | -  | -   | 0,06                               | 0,48                       |
| 12.1449     | 0,18   | -  | -   | -                                 | -  | -  | -   | 0,18                               | 1,78                       |
| 12.1463     | 0,01   | -  | -   | -                                 | -  | -  | -   | 0,01                               | 3,71                       |
| 12.1466     | 0,23   | -  | -   | -                                 | -  | -  | -   | 0,23                               | 1,71                       |
| 12.1479     | 0,14   | -  | -   | 0,00                              | -  | -  | -   | 0,14                               | 0,76                       |
| 12.1480     | 0,33   | -  | -   | -                                 | -  | -  | -   | 0,33                               | 1,47                       |
| 12.1481     | 0,56   | -  | -   | -                                 | -  | -  | -   | 0,56                               | 5,09                       |
| 12.1495     | 2,77   | 0,01   | 0,00  | -                                 | -  | -  | -   | 2,79                               | 34,54                      |
| 12.1501     | 0,35   | 0,06   | -   | -                                 | -  | -  | -   | 0,40                               | 1,33                       |
| 12.2974     | 0,20   | -  | -   | -                                 | -  | -  | -   | 0,20                               | 1,56                       |
| 12.2985     | 0,06   | -  | -   | -                                 | -  | -  | -   | 0,06                               | 0,45                       |
| <b>Woj.</b> | <b>68,03</b>                                     | <b>2,37</b>  | <b>0,05</b>                                     | <b>0,04</b>                       | <b>0,03</b>                                    | <b>0,03</b>  | <b>0,03</b>                                     | <b>70,59</b>                       | <b>652,12</b>              |

Opracowanie DAiS na podstawie danych NFZ

Największy świadczeniodawca w województwie sprawozdał 37,3 tys. porad dla 13,5 tys. pacjentów (por. Tabela 2.2.38). Tym samym liczba porad na pacjenta u tego świadczeniodawcy wyniosła 2,8. Sumaryczny odsetek porad W11 i W21 wyniósł w województwie 49,3%. 115 świadczeniodawców charakteryzowało się wyższą wartością tego wskaźnika, niż wartość wojewódzka.

**Tabela 2.2.38:** Porady według świadczeniodawców i kategorii

| ID      | Liczba porad [tys.] | Liczba pacjentów [tys.] | Liczba porad na pacj. | Porady zachowaw. w woj. [%] | Porady W11 w zachowaw. w woj. [%] | Porady W21 w zachowaw. w woj. [%] | Porady zabieg. w woj [%] | Porady KAOS. w woj. [%] | Porady ASDK. w woj. [%] | Porady odrębne w woj. [%] |
|---------|---------------------|-------------------------|-----------------------|-----------------------------|-----------------------------------|-----------------------------------|--------------------------|-------------------------|-------------------------|---------------------------|
| 12.0001 | 6,81                | 2,67                    | 2,55                  | 98,52                       | 58,84                             | -                                 | 1,48                     | 22,38                   | -                       | -                         |
| 12.0003 | 4,34                | 1,66                    | 2,61                  | 75,21                       | 55,93                             | -                                 | 24,74                    | 14,42                   | -                       | -                         |
| 12.0004 | 2,58                | 0,43                    | 5,94                  | 59,33                       | 48,51                             | -                                 | 40,64                    | 3,57                    | -                       | -                         |
| 12.0005 | 6,81                | 3,54                    | 1,93                  | 97,97                       | 57,05                             | -                                 | 1,86                     | 0,16                    | -                       | -                         |

Tabela 2.2.38: Porady według świadczeniodawców i kategorii

| ID      | Liczba porad [tys.] | Liczba pacjentów [tys.] | Liczba porad na pacj. | Porady zachowaw. w woj. [%] | Porady W11 w zachowaw. w woj. [%] | Porady W21 w zachowaw. w woj. [%] | Porady zabieg. w woj [%] | Porady KAOS. w woj. [%] | Porady ASDK. w woj. [%] | Porady odrębne w woj. [%] |
|---------|---------------------|-------------------------|-----------------------|-----------------------------|-----------------------------------|-----------------------------------|--------------------------|-------------------------|-------------------------|---------------------------|
| 12.0011 | 2,53                | 1,09                    | 2,32                  | 87,64                       | 52,84                             | -                                 | 12,36                    | 25,59                   | -                       | -                         |
| 12.0015 | 3,91                | 1,90                    | 2,06                  | 83,35                       | 10,13                             | -                                 | 16,29                    | 24,09                   | -                       | -                         |
| 12.0017 | 2,51                | 1,04                    | 2,42                  | 81,86                       | 50,28                             | -                                 | 18,14                    | 0,16                    | -                       | -                         |
| 12.0018 | 2,54                | 1,46                    | 1,75                  | 87,31                       | 49,90                             | -                                 | 12,69                    | 32,81                   | -                       | -                         |
| 12.0019 | 5,61                | 0,96                    | 5,86                  | 35,26                       | 27,44                             | -                                 | 64,71                    | 3,90                    | -                       | -                         |
| 12.0023 | 7,60                | 2,89                    | 2,64                  | 95,42                       | 69,61                             | -                                 | 4,58                     | 20,87                   | -                       | -                         |
| 12.0024 | 5,72                | 1,63                    | 3,50                  | 66,17                       | 31,03                             | -                                 | 33,58                    | 13,71                   | -                       | -                         |
| 12.0025 | 15,34               | 3,89                    | 3,94                  | 58,21                       | 36,79                             | -                                 | 41,78                    | 4,58                    | -                       | -                         |
| 12.0030 | 1,80                | 1,08                    | 1,67                  | 94,11                       | 51,92                             | -                                 | 5,34                     | 37,41                   | -                       | -                         |
| 12.0034 | 1,39                | 0,63                    | 2,19                  | 97,70                       | 75,90                             | -                                 | 2,30                     | 18,13                   | -                       | -                         |
| 12.0039 | 2,86                | 1,32                    | 2,16                  | 86,86                       | 52,59                             | -                                 | 13,10                    | 26,69                   | -                       | -                         |
| 12.0042 | 3,63                | 1,70                    | 2,13                  | 97,36                       | 70,15                             | -                                 | 1,93                     | 22,47                   | -                       | -                         |
| 12.0054 | 5,67                | 2,50                    | 2,27                  | 91,64                       | 66,12                             | -                                 | 8,36                     | 13,86                   | -                       | -                         |
| 12.0055 | 0,68                | 0,43                    | 1,57                  | 99,26                       | 43,36                             | -                                 | 0,29                     | 46,17                   | -                       | -                         |
| 12.0058 | 3,39                | 1,78                    | 1,91                  | 87,01                       | 42,59                             | -                                 | 12,70                    | 28,12                   | -                       | -                         |
| 12.0065 | 1,65                | 1,04                    | 1,59                  | 99,94                       | 49,00                             | -                                 | -                        | 44,34                   | -                       | -                         |
| 12.0070 | 3,01                | 1,10                    | 2,73                  | 72,76                       | 42,56                             | -                                 | 27,11                    | 6,28                    | -                       | -                         |
| 12.0074 | 1,38                | 0,62                    | 2,22                  | 100,00                      | 63,50                             | -                                 | -                        | 22,21                   | -                       | -                         |
| 12.0086 | 0,36                | 0,25                    | 1,44                  | 100,00                      | 15,41                             | -                                 | -                        | 49,86                   | -                       | -                         |
| 12.0097 | 12,83               | 6,02                    | 2,13                  | 84,53                       | 50,15                             | -                                 | 15,19                    | 17,86                   | -                       | 0,10                      |
| 12.0098 | 0,90                | 0,42                    | 2,16                  | 100,00                      | 20,66                             | -                                 | -                        | 27,07                   | -                       | -                         |
| 12.0116 | 3,40                | 1,39                    | 2,44                  | 78,71                       | 44,71                             | -                                 | 21,29                    | 23,09                   | -                       | -                         |
| 12.0118 | 1,85                | 1,28                    | 1,45                  | 100,00                      | 16,11                             | -                                 | -                        | 26,65                   | -                       | -                         |
| 12.0137 | 0,95                | 0,43                    | 2,19                  | 81,18                       | 41,33                             | -                                 | 18,82                    | 33,30                   | -                       | -                         |
| 12.0142 | 1,87                | 0,84                    | 2,22                  | 56,00                       | 12,81                             | -                                 | 43,94                    | 20,58                   | -                       | -                         |
| 12.0155 | 4,15                | 2,05                    | 2,03                  | 89,59                       | 48,01                             | -                                 | 7,50                     | 27,21                   | -                       | -                         |
| 12.0192 | 2,80                | 1,52                    | 1,85                  | 82,30                       | 60,19                             | -                                 | 15,02                    | 19,12                   | -                       | -                         |
| 12.0235 | 4,60                | 2,15                    | 2,14                  | 94,39                       | 68,37                             | -                                 | 5,59                     | 19,23                   | -                       | -                         |
| 12.0246 | 3,98                | 1,86                    | 2,14                  | 99,45                       | 70,06                             | -                                 | 0,53                     | 21,56                   | -                       | -                         |
| 12.0259 | 3,47                | 1,64                    | 2,12                  | 82,23                       | 47,39                             | -                                 | 17,71                    | 26,40                   | -                       | -                         |
| 12.0262 | 3,84                | 1,24                    | 3,11                  | 50,91                       | 26,40                             | -                                 | 35,02                    | 14,07                   | -                       | -                         |
| 12.0265 | 4,78                | 2,31                    | 2,07                  | 91,42                       | 56,71                             | -                                 | 8,50                     | 18,12                   | -                       | -                         |
| 12.0266 | 1,86                | 0,91                    | 2,06                  | 100,00                      | 54,80                             | -                                 | -                        | 29,28                   | -                       | -                         |
| 12.0267 | 2,01                | 0,98                    | 2,04                  | 98,61                       | 66,75                             | -                                 | -                        | 23,06                   | -                       | -                         |
| 12.0269 | 1,80                | 0,75                    | 2,39                  | 79,63                       | 50,53                             | -                                 | 20,31                    | 17,08                   | -                       | -                         |
| 12.0272 | 1,44                | 0,71                    | 2,03                  | 83,48                       | 34,63                             | -                                 | 16,45                    | 34,98                   | -                       | -                         |
| 12.0274 | 3,14                | 1,31                    | 2,40                  | 97,23                       | 65,18                             | -                                 | 2,45                     | 24,92                   | -                       | -                         |
| 12.0275 | 0,87                | 0,33                    | 2,62                  | 91,80                       | 45,27                             | -                                 | 8,08                     | 20,79                   | -                       | -                         |
| 12.0282 | 1,74                | 1,17                    | 1,49                  | 93,28                       | 15,38                             | -                                 | 6,66                     | 34,44                   | -                       | -                         |
| 12.0292 | 1,13                | 0,52                    | 2,19                  | 87,88                       | 18,94                             | -                                 | 11,86                    | 28,32                   | -                       | -                         |
| 12.0298 | 7,69                | 3,93                    | 1,96                  | 100,00                      | 60,68                             | -                                 | -                        | 30,58                   | -                       | -                         |
| 12.0306 | 3,20                | 1,84                    | 1,74                  | 100,00                      | 56,96                             | -                                 | -                        | 37,00                   | -                       | -                         |
| 12.0320 | 1,28                | 0,64                    | 2,02                  | 100,00                      | 71,12                             | -                                 | -                        | 25,37                   | -                       | -                         |
| 12.0329 | 1,43                | 0,73                    | 1,95                  | 98,39                       | 54,84                             | -                                 | -                        | 37,66                   | -                       | -                         |
| 12.0335 | 1,73                | 0,84                    | 2,06                  | 87,74                       | 56,33                             | -                                 | 12,26                    | 28,57                   | -                       | -                         |
| 12.0337 | 8,38                | 3,87                    | 2,17                  | 94,08                       | 43,31                             | -                                 | 5,42                     | 21,47                   | -                       | -                         |
| 12.0338 | 0,86                | 0,64                    | 1,35                  | 100,00                      | 16,11                             | -                                 | -                        | 27,81                   | -                       | -                         |
| 12.0347 | 1,79                | 0,88                    | 2,03                  | 99,72                       | 60,44                             | -                                 | -                        | 28,63                   | -                       | -                         |
| 12.0366 | 1,18                | 0,67                    | 1,77                  | 85,27                       | 36,16                             | -                                 | 7,20                     | 41,66                   | -                       | -                         |
| 12.0370 | 1,69                | 0,77                    | 2,20                  | 94,73                       | 58,99                             | -                                 | 5,21                     | 24,79                   | -                       | -                         |
| 12.0376 | 3,03                | 1,52                    | 2,00                  | 97,59                       | 54,17                             | -                                 | -                        | 32,93                   | -                       | -                         |
| 12.0378 | 2,79                | 1,38                    | 2,02                  | 99,21                       | 67,48                             | -                                 | -                        | 29,97                   | -                       | -                         |
| 12.0379 | 1,03                | 0,63                    | 1,65                  | 99,81                       | 58,18                             | -                                 | -                        | 32,53                   | -                       | -                         |
| 12.0384 | 1,48                | 0,73                    | 2,04                  | 99,26                       | 66,87                             | -                                 | -                        | 25,91                   | -                       | -                         |
| 12.0403 | 7,30                | 3,51                    | 2,08                  | 94,26                       | 58,46                             | -                                 | 3,04                     | 28,06                   | -                       | -                         |
| 12.0405 | 1,30                | 0,67                    | 1,96                  | 87,50                       | 54,22                             | -                                 | 12,50                    | 22,85                   | -                       | -                         |
| 12.0411 | 1,34                | 0,85                    | 1,59                  | 99,93                       | 49,81                             | -                                 | -                        | 43,41                   | -                       | -                         |
| 12.0416 | 0,18                | 0,12                    | 1,44                  | 100,00                      | 56,50                             | -                                 | -                        | 18,64                   | -                       | -                         |
| 12.0422 | 1,12                | 0,73                    | 1,54                  | 100,00                      | 59,11                             | -                                 | -                        | 34,55                   | -                       | -                         |
| 12.0428 | 1,03                | 0,54                    | 1,91                  | 75,97                       | 15,79                             | -                                 | -                        | 24,03                   | -                       | -                         |

Tabela 2.2.38: Porady według świadczeniodawców i kategorii

| ID      | Liczba porad [tys.] | Liczba pacjentów [tys.] | Liczba porad na pacj. | Porady zachowaw. w woj. [%] | Porady W11 w zachowaw. w woj. [%] | Porady W21 w zachowaw. w woj. [%] | Porady zabieg. w woj [%] | Porady KAOS. w woj. [%] | Porady ASDK. w woj. [%] | Porady odrębne w woj. [%] |
|---------|---------------------|-------------------------|-----------------------|-----------------------------|-----------------------------------|-----------------------------------|--------------------------|-------------------------|-------------------------|---------------------------|
| 12.0430 | 0,63                | 0,33                    | 1,91                  | 99,52                       | 61,84                             | -                                 | -                        | 26,71                   | -                       | -                         |
| 12.0431 | 1,11                | 0,39                    | 2,87                  | 63,45                       | 27,35                             | -                                 | 13,45                    | 23,10                   | -                       | -                         |
| 12.0434 | 0,83                | 0,48                    | 1,71                  | 100,00                      | 13,04                             | -                                 | -                        | 43,12                   | -                       | -                         |
| 12.0443 | 2,16                | 1,08                    | 1,99                  | 98,06                       | 61,39                             | -                                 | 1,90                     | 0,05                    | -                       | -                         |
| 12.0448 | 1,62                | 0,80                    | 2,03                  | 83,20                       | 50,83                             | -                                 | 16,74                    | 29,34                   | -                       | -                         |
| 12.0456 | 1,00                | 0,72                    | 1,40                  | 100,00                      | 18,88                             | -                                 | -                        | 25,87                   | -                       | -                         |
| 12.0457 | 1,15                | 0,58                    | 1,98                  | 78,99                       | 16,15                             | -                                 | 21,01                    | 28,47                   | -                       | -                         |
| 12.0461 | 1,29                | 0,44                    | 2,91                  | 74,57                       | 33,10                             | -                                 | 3,88                     | 21,55                   | -                       | -                         |
| 12.0462 | 1,41                | 0,64                    | 2,20                  | 82,22                       | 29,02                             | -                                 | 17,78                    | 25,89                   | -                       | -                         |
| 12.0463 | 3,90                | 1,63                    | 2,39                  | 80,73                       | 33,91                             | -                                 | 19,27                    | 24,60                   | -                       | -                         |
| 12.0464 | 1,33                | 0,67                    | 1,99                  | 93,78                       | 54,87                             | -                                 | 6,22                     | 29,46                   | -                       | -                         |
| 12.0466 | 1,58                | 0,98                    | 1,60                  | 99,81                       | 39,53                             | -                                 | -                        | 23,29                   | -                       | -                         |
| 12.0469 | 1,50                | 0,62                    | 2,40                  | 99,73                       | 76,62                             | -                                 | -                        | 17,17                   | -                       | -                         |
| 12.0474 | 10,79               | 5,86                    | 1,84                  | 97,22                       | 63,15                             | -                                 | 2,78                     | 30,46                   | -                       | -                         |
| 12.0475 | 0,88                | 0,47                    | 1,88                  | 100,00                      | 65,91                             | -                                 | -                        | 20,95                   | -                       | -                         |
| 12.0479 | 4,90                | 2,00                    | 2,45                  | 62,59                       | 27,19                             | -                                 | 37,20                    | 21,47                   | -                       | -                         |
| 12.0497 | 0,63                | 0,42                    | 1,49                  | 99,04                       | 54,79                             | -                                 | -                        | 44,57                   | -                       | -                         |
| 12.0550 | 2,15                | 1,01                    | 2,12                  | 97,81                       | 60,88                             | -                                 | 1,63                     | 31,72                   | -                       | -                         |
| 12.0594 | 4,82                | 1,69                    | 2,85                  | 96,45                       | 70,13                             | -                                 | 3,55                     | -                       | -                       | -                         |
| 12.0609 | 2,37                | 1,10                    | 2,15                  | 91,93                       | 49,28                             | -                                 | 8,07                     | 35,33                   | -                       | -                         |
| 12.0640 | 1,61                | 0,42                    | 3,86                  | 80,14                       | 50,47                             | -                                 | 19,86                    | 17,69                   | -                       | -                         |
| 12.0649 | 2,27                | 1,02                    | 2,22                  | 75,73                       | 44,58                             | -                                 | 23,79                    | 30,44                   | -                       | -                         |
| 12.0650 | 1,27                | 0,60                    | 2,10                  | 53,67                       | 25,10                             | -                                 | 46,33                    | 23,36                   | -                       | -                         |
| 12.0655 | 2,71                | 1,56                    | 1,74                  | 98,23                       | 55,53                             | -                                 | -                        | 17,66                   | -                       | -                         |
| 12.0658 | 1,15                | 0,69                    | 1,67                  | 99,83                       | 61,69                             | -                                 | -                        | 29,32                   | -                       | -                         |
| 12.0662 | 2,16                | 1,33                    | 1,62                  | 99,49                       | 43,60                             | -                                 | 0,46                     | 41,65                   | -                       | -                         |
| 12.0669 | 0,94                | 0,53                    | 1,76                  | 75,13                       | 36,18                             | -                                 | 24,87                    | 31,59                   | -                       | -                         |
| 12.0674 | 1,56                | 0,95                    | 1,64                  | 96,99                       | 59,95                             | -                                 | 2,94                     | 29,56                   | -                       | -                         |
| 12.0675 | 0,94                | 0,28                    | 3,38                  | 86,23                       | 54,54                             | -                                 | 13,77                    | 19,32                   | -                       | -                         |
| 12.0676 | 2,09                | 0,55                    | 3,82                  | 85,59                       | 58,83                             | -                                 | 14,41                    | 16,56                   | -                       | -                         |
| 12.0680 | 0,75                | 0,49                    | 1,53                  | 82,31                       | 31,50                             | -                                 | 17,69                    | 47,59                   | -                       | -                         |
| 12.0685 | 1,49                | 0,61                    | 2,42                  | 60,75                       | 22,98                             | -                                 | 39,25                    | 6,18                    | -                       | -                         |
| 12.0689 | 2,09                | 1,06                    | 1,96                  | 93,63                       | 62,37                             | -                                 | 5,79                     | 25,80                   | -                       | -                         |
| 12.0709 | 1,06                | 0,54                    | 1,96                  | 81,15                       | 48,44                             | -                                 | 18,76                    | 26,39                   | -                       | -                         |
| 12.0711 | 1,44                | 0,70                    | 2,07                  | 81,62                       | 40,46                             | -                                 | 18,38                    | 29,39                   | -                       | -                         |
| 12.0712 | 2,28                | 1,19                    | 1,92                  | 98,55                       | 61,58                             | -                                 | 1,45                     | 26,40                   | -                       | -                         |
| 12.0714 | 1,25                | 0,74                    | 1,68                  | 94,80                       | 56,75                             | -                                 | 5,20                     | 30,78                   | -                       | -                         |
| 12.0717 | 4,74                | 2,46                    | 1,92                  | 82,23                       | 53,21                             | -                                 | 15,66                    | 2,20                    | -                       | -                         |
| 12.0719 | 2,56                | 1,26                    | 2,03                  | 85,36                       | 49,41                             | -                                 | 14,60                    | 27,52                   | -                       | -                         |
| 12.0721 | 4,09                | 2,09                    | 1,96                  | 82,30                       | 35,70                             | -                                 | 17,60                    | 23,81                   | -                       | -                         |
| 12.0723 | 7,67                | 3,18                    | 2,41                  | 59,82                       | 34,66                             | -                                 | 40,16                    | 22,79                   | -                       | -                         |
| 12.0724 | 2,12                | 1,04                    | 2,03                  | 77,79                       | 32,84                             | -                                 | 22,21                    | 25,09                   | -                       | -                         |
| 12.0726 | 1,75                | 0,99                    | 1,76                  | 99,77                       | 56,42                             | -                                 | -                        | 29,30                   | -                       | -                         |
| 12.0727 | 1,46                | 0,64                    | 2,26                  | 84,65                       | 49,49                             | -                                 | 15,28                    | 26,32                   | -                       | -                         |
| 12.0728 | 1,54                | 0,84                    | 1,83                  | 79,87                       | 44,95                             | -                                 | 20,13                    | 24,30                   | -                       | -                         |
| 12.0729 | 2,64                | 1,52                    | 1,73                  | 100,00                      | 67,78                             | -                                 | -                        | 27,21                   | -                       | -                         |
| 12.0732 | 0,95                | 0,52                    | 1,80                  | 78,46                       | 51,43                             | -                                 | 21,44                    | 20,91                   | -                       | -                         |
| 12.0735 | 1,20                | 0,61                    | 1,96                  | 86,67                       | 53,50                             | -                                 | 13,33                    | 24,25                   | -                       | -                         |
| 12.0738 | 1,54                | 0,77                    | 2,02                  | 94,56                       | 53,95                             | -                                 | 5,31                     | 34,33                   | -                       | -                         |
| 12.0742 | 1,30                | 0,74                    | 1,76                  | 88,71                       | 55,76                             | -                                 | 10,68                    | 22,89                   | -                       | -                         |
| 12.0751 | 1,02                | 0,36                    | 2,84                  | 99,90                       | 80,72                             | -                                 | -                        | 18,79                   | -                       | -                         |
| 12.0754 | 0,71                | 0,32                    | 2,22                  | 100,00                      | 74,26                             | -                                 | -                        | 23,34                   | -                       | -                         |
| 12.0757 | 4,00                | 2,06                    | 1,94                  | 95,76                       | 55,36                             | -                                 | 4,17                     | 27,79                   | -                       | -                         |
| 12.0802 | 19,94               | 8,81                    | 2,26                  | 84,35                       | 50,17                             | -                                 | 15,63                    | 25,63                   | -                       | -                         |
| 12.0809 | 4,86                | 1,80                    | 2,71                  | 71,84                       | 43,13                             | -                                 | 20,03                    | 20,77                   | -                       | -                         |
| 12.0817 | 1,33                | 0,65                    | 2,05                  | 85,20                       | 47,63                             | -                                 | 6,76                     | 30,28                   | -                       | -                         |
| 12.0820 | 2,23                | 1,43                    | 1,56                  | 99,91                       | 53,49                             | -                                 | -                        | 41,23                   | -                       | -                         |
| 12.0822 | 1,70                | 0,92                    | 1,85                  | 90,43                       | 50,03                             | -                                 | 9,57                     | -                       | -                       | -                         |
| 12.0861 | 7,48                | 3,35                    | 2,24                  | 77,24                       | 46,69                             | -                                 | 21,15                    | 21,29                   | -                       | -                         |
| 12.0862 | 13,83               | 6,20                    | 2,23                  | 80,60                       | 27,83                             | -                                 | 19,39                    | 25,88                   | -                       | -                         |

Tabela 2.2.38: Porady według świadczeniodawców i kategorii

| ID      | Liczba porad [tys.] | Liczba pacjentów [tys.] | Liczba porad na pacj. | Porady zachowaw. w woj. [%] | Porady W11 w zachowaw. w woj. [%] | Porady W21 w zachowaw. w woj. [%] | Porady zabieg. w woj [%] | Porady KAOS. w woj. [%] | Porady ASDK. w woj. [%] | Porady odrębne w woj. [%] |
|---------|---------------------|-------------------------|-----------------------|-----------------------------|-----------------------------------|-----------------------------------|--------------------------|-------------------------|-------------------------|---------------------------|
| 12.0864 | 2,70                | 1,15                    | 2,35                  | 91,25                       | 53,93                             | -                                 | 2,97                     | 25,46                   | -                       | -                         |
| 12.0865 | 1,01                | 0,61                    | 1,64                  | 100,00                      | 57,75                             | -                                 | -                        | -                       | -                       | -                         |
| 12.0867 | 0,44                | 0,21                    | 2,12                  | 70,20                       | 16,93                             | -                                 | 29,80                    | 20,99                   | -                       | -                         |
| 12.0891 | 1,97                | 0,92                    | 2,14                  | 99,90                       | 75,71                             | -                                 | -                        | 19,47                   | -                       | -                         |
| 12.0892 | 0,95                | 0,35                    | 2,69                  | 100,00                      | 76,37                             | -                                 | -                        | 11,29                   | -                       | -                         |
| 12.0894 | 0,29                | 0,17                    | 1,71                  | 100,00                      | 55,63                             | -                                 | -                        | -                       | -                       | -                         |
| 12.0896 | 7,46                | 2,71                    | 2,76                  | 99,69                       | 72,04                             | -                                 | 0,31                     | 22,67                   | -                       | -                         |
| 12.0898 | 0,82                | 0,51                    | 1,63                  | 100,00                      | 48,60                             | -                                 | -                        | 40,95                   | -                       | -                         |
| 12.0899 | 1,60                | 0,83                    | 1,93                  | 92,21                       | 39,03                             | -                                 | 7,73                     | 34,98                   | -                       | -                         |
| 12.0901 | 7,05                | 3,38                    | 2,09                  | 90,48                       | 62,97                             | -                                 | 9,42                     | 17,88                   | -                       | -                         |
| 12.0903 | 2,17                | 0,88                    | 2,46                  | 95,21                       | 46,18                             | -                                 | 4,79                     | 19,45                   | -                       | -                         |
| 12.0915 | 0,92                | 0,45                    | 2,05                  | 62,16                       | 19,19                             | -                                 | 37,84                    | 20,61                   | -                       | -                         |
| 12.0919 | 11,80               | 4,58                    | 2,58                  | 88,48                       | 52,97                             | -                                 | 10,33                    | 19,52                   | -                       | -                         |
| 12.0924 | 0,85                | 0,40                    | 2,09                  | 99,88                       | 20,33                             | -                                 | -                        | 19,27                   | -                       | -                         |
| 12.0927 | 3,41                | 2,12                    | 1,61                  | 98,65                       | 50,79                             | -                                 | 1,35                     | 33,03                   | -                       | -                         |
| 12.0930 | 5,49                | 2,68                    | 2,05                  | 98,78                       | 65,68                             | -                                 | 1,22                     | 30,80                   | -                       | -                         |
| 12.0936 | 12,30               | 4,92                    | 2,50                  | 78,12                       | 26,02                             | -                                 | 21,67                    | 15,70                   | -                       | -                         |
| 12.0940 | 0,73                | 0,41                    | 1,78                  | 99,86                       | 47,52                             | -                                 | -                        | 34,99                   | -                       | -                         |
| 12.0941 | 1,55                | 0,64                    | 2,44                  | 57,02                       | 31,77                             | -                                 | 42,98                    | 14,37                   | -                       | -                         |
| 12.0953 | 1,51                | 0,65                    | 2,34                  | 99,93                       | 76,42                             | -                                 | -                        | 20,34                   | -                       | -                         |
| 12.0956 | 0,80                | 0,47                    | 1,72                  | 99,88                       | 34,83                             | -                                 | -                        | 29,96                   | -                       | -                         |
| 12.0972 | 3,43                | 1,58                    | 2,17                  | 97,75                       | 58,77                             | -                                 | 2,25                     | 27,65                   | -                       | -                         |
| 12.0974 | 6,13                | 2,31                    | 2,65                  | 79,43                       | 51,31                             | -                                 | 20,57                    | 17,48                   | -                       | -                         |
| 12.0979 | 0,36                | 0,18                    | 1,94                  | 100,00                      | 16,16                             | -                                 | -                        | 29,81                   | -                       | -                         |
| 12.0980 | 3,22                | 1,44                    | 2,24                  | 88,44                       | 55,33                             | -                                 | 11,56                    | -                       | -                       | -                         |
| 12.0997 | 0,93                | 0,61                    | 1,52                  | 96,23                       | 38,97                             | -                                 | 3,77                     | 52,10                   | -                       | -                         |
| 12.0998 | 1,30                | 0,60                    | 2,16                  | 69,65                       | 44,30                             | -                                 | 30,35                    | 20,80                   | -                       | -                         |
| 12.1022 | 5,27                | 1,96                    | 2,69                  | 94,97                       | 67,65                             | -                                 | 5,03                     | 22,92                   | -                       | -                         |
| 12.1026 | 1,51                | 1,18                    | 1,29                  | 99,80                       | 41,04                             | -                                 | -                        | 21,41                   | -                       | -                         |
| 12.1028 | 10,16               | 4,67                    | 2,18                  | 93,90                       | 55,67                             | -                                 | 6,10                     | 27,79                   | -                       | -                         |
| 12.1035 | 3,85                | 1,99                    | 1,93                  | 85,08                       | 49,05                             | -                                 | 14,43                    | 26,99                   | -                       | -                         |
| 12.1050 | 1,88                | 0,77                    | 2,45                  | 67,06                       | 38,00                             | -                                 | 32,89                    | 24,85                   | -                       | -                         |
| 12.1060 | 2,71                | 1,76                    | 1,54                  | 85,14                       | 27,79                             | -                                 | 14,01                    | 31,74                   | -                       | -                         |
| 12.1067 | 0,99                | 0,58                    | 1,69                  | 99,80                       | 55,88                             | -                                 | -                        | 33,16                   | -                       | -                         |
| 12.1078 | 18,76               | 5,62                    | 3,34                  | 72,34                       | 28,17                             | -                                 | 16,96                    | 10,70                   | -                       | -                         |
| 12.1092 | 0,81                | 0,52                    | 1,55                  | 96,92                       | 34,28                             | -                                 | 3,08                     | 48,34                   | -                       | -                         |
| 12.1122 | 6,28                | 1,61                    | 3,90                  | 95,99                       | 69,64                             | -                                 | 4,00                     | 14,59                   | -                       | -                         |
| 12.1124 | 4,67                | 2,12                    | 2,20                  | 94,81                       | 50,07                             | -                                 | 5,19                     | 27,41                   | -                       | -                         |
| 12.1132 | 0,56                | 0,30                    | 1,87                  | 100,00                      | 64,22                             | -                                 | -                        | 35,60                   | -                       | -                         |
| 12.1135 | 0,90                | 0,51                    | 1,78                  | 100,00                      | 24,34                             | -                                 | -                        | 37,50                   | -                       | -                         |
| 12.1145 | 5,98                | 2,85                    | 2,10                  | 87,52                       | 43,06                             | -                                 | 12,42                    | 33,54                   | -                       | -                         |
| 12.1147 | 7,14                | 2,92                    | 2,44                  | 76,51                       | 46,56                             | -                                 | 23,48                    | 22,09                   | -                       | -                         |
| 12.1168 | 1,28                | 0,53                    | 2,41                  | 91,78                       | 62,18                             | -                                 | 8,22                     | 19,97                   | -                       | -                         |
| 12.1195 | 1,05                | 0,68                    | 1,55                  | 100,00                      | 49,48                             | -                                 | -                        | 42,25                   | -                       | -                         |
| 12.1215 | 2,16                | 1,13                    | 1,92                  | 95,24                       | 61,53                             | -                                 | 4,67                     | 32,96                   | -                       | -                         |
| 12.1236 | 12,36               | 5,10                    | 2,42                  | 82,06                       | 53,76                             | -                                 | 17,89                    | 23,80                   | -                       | -                         |
| 12.1238 | 19,45               | 5,42                    | 3,59                  | 57,67                       | 39,70                             | -                                 | 42,30                    | 15,29                   | -                       | -                         |
| 12.1239 | 1,91                | 1,14                    | 1,67                  | 99,95                       | 62,88                             | -                                 | -                        | 22,88                   | -                       | -                         |
| 12.1246 | 6,40                | 2,62                    | 2,44                  | 99,86                       | 71,12                             | -                                 | -                        | 20,45                   | -                       | -                         |
| 12.1260 | 4,19                | 1,87                    | 2,24                  | 84,01                       | 52,78                             | -                                 | 15,99                    | 25,45                   | -                       | -                         |
| 12.1265 | 18,91               | 7,85                    | 2,41                  | 80,36                       | 49,13                             | -                                 | 19,62                    | 25,62                   | -                       | -                         |
| 12.1275 | 2,27                | 0,94                    | 2,41                  | 44,90                       | 15,83                             | -                                 | 54,97                    | 19,00                   | -                       | -                         |
| 12.1277 | 4,68                | 1,72                    | 2,73                  | 44,13                       | 17,62                             | -                                 | 55,87                    | 18,52                   | -                       | -                         |
| 12.1283 | 6,95                | 3,23                    | 2,15                  | 72,40                       | 39,97                             | -                                 | 27,42                    | 25,52                   | -                       | -                         |
| 12.1313 | 0,53                | 0,30                    | 1,77                  | 100,00                      | 60,87                             | -                                 | -                        | 39,13                   | -                       | -                         |
| 12.1314 | 0,62                | 0,40                    | 1,55                  | 100,00                      | 55,36                             | -                                 | -                        | 44,64                   | -                       | -                         |
| 12.1320 | 2,62                | 0,86                    | 3,06                  | 99,16                       | 72,92                             | -                                 | 0,84                     | 19,25                   | -                       | -                         |
| 12.1333 | 1,24                | 0,31                    | 3,96                  | 73,87                       | 49,92                             | -                                 | 26,13                    | 15,27                   | -                       | -                         |
| 12.1339 | 2,57                | 1,41                    | 1,82                  | 99,49                       | 61,90                             | -                                 | -                        | 34,83                   | -                       | -                         |
| 12.1343 | 1,44                | 1,03                    | 1,40                  | 93,25                       | 35,42                             | -                                 | 6,54                     | 20,39                   | -                       | -                         |

**Tabela 2.2.38:** Porady według świadczeniodawców i kategorii

| ID          | Liczba porad [tys.] | Liczba pacjentów [tys.] | Liczba porad na pacj. | Porady zachowaw. w woj. [%] | Porady W11 w zachowaw. w woj. [%] | Porady W21 w zachowaw. w woj. [%] | Porady zabieg. w woj [%] | Porady KAOS. w woj. [%] | Porady ASDK. w woj. [%] | Porady odrębne w woj. [%] |
|-------------|---------------------|-------------------------|-----------------------|-----------------------------|-----------------------------------|-----------------------------------|--------------------------|-------------------------|-------------------------|---------------------------|
| 12.1369     | 18,10               | 7,71                    | 2,35                  | 86,40                       | 53,68                             | -                                 | 13,60                    | 23,75                   | -                       | -                         |
| 12.1373     | 8,47                | 3,22                    | 2,63                  | 77,12                       | 48,55                             | -                                 | 22,88                    | 21,86                   | -                       | -                         |
| 12.1378     | 2,32                | 1,01                    | 2,30                  | 78,92                       | 47,54                             | -                                 | 21,08                    | 28,06                   | -                       | -                         |
| 12.1392     | 17,08               | 6,87                    | 2,49                  | 86,96                       | 60,63                             | -                                 | 13,02                    | 24,34                   | -                       | -                         |
| 12.1428     | 2,83                | 0,97                    | 2,91                  | 92,29                       | 58,33                             | -                                 | 7,71                     | 23,03                   | -                       | -                         |
| 12.1429     | 1,84                | 0,86                    | 2,13                  | 85,73                       | 51,49                             | -                                 | 14,27                    | 28,87                   | -                       | -                         |
| 12.1441     | 1,81                | 0,95                    | 1,91                  | 63,25                       | 4,36                              | -                                 | 36,75                    | 32,84                   | -                       | -                         |
| 12.1442     | 0,55                | 0,34                    | 1,64                  | 99,27                       | 36,31                             | -                                 | 0,55                     | 47,45                   | -                       | -                         |
| 12.1449     | 1,97                | 0,96                    | 2,05                  | 85,87                       | 55,84                             | -                                 | 14,13                    | 25,91                   | -                       | -                         |
| 12.1463     | 3,72                | 1,24                    | 3,01                  | 94,89                       | 77,12                             | -                                 | 5,11                     | 17,77                   | -                       | -                         |
| 12.1466     | 1,94                | 0,81                    | 2,41                  | 81,57                       | 61,33                             | -                                 | 18,38                    | 13,23                   | -                       | -                         |
| 12.1479     | 0,90                | 0,45                    | 1,99                  | 97,88                       | 58,91                             | -                                 | 2,12                     | 22,38                   | -                       | -                         |
| 12.1480     | 1,80                | 0,91                    | 1,98                  | 65,74                       | 52,83                             | -                                 | 34,26                    | 0,44                    | -                       | -                         |
| 12.1481     | 5,65                | 2,55                    | 2,22                  | 93,59                       | 53,88                             | -                                 | 6,41                     | 25,84                   | -                       | -                         |
| 12.1495     | 37,33               | 13,53                   | 2,76                  | 78,20                       | 52,47                             | -                                 | 21,08                    | 20,37                   | -                       | -                         |
| 12.1501     | 1,73                | 0,98                    | 1,76                  | 92,77                       | 43,76                             | -                                 | 7,23                     | 31,39                   | -                       | -                         |
| 12.2974     | 1,76                | 1,17                    | 1,51                  | 96,99                       | 21,39                             | -                                 | 3,01                     | 41,18                   | -                       | -                         |
| 12.2985     | 0,52                | 0,28                    | 1,82                  | 61,12                       | 31,14                             | -                                 | 38,88                    | 24,76                   | -                       | -                         |
| <b>Woj.</b> | <b>722,72</b>       | <b>304,86</b>           | <b>2,37</b>           | <b>84,32</b>                | <b>49,31</b>                      | -                                 | <b>14,88</b>             | <b>22,10</b>            | -                       | <b>0,00</b>               |

Opracowanie DAiS na podstawie danych NFZ

Zweryfikowano u ilu świadczeniodawców pojawiali się pacjenci w 2016 roku w ramach tego samego typu poradni. W Tabeli 2.2.39 przedstawiono zestawienie wg województw, u ilu świadczeniodawców pojawiali się pacjenci. W województwie śląskim 99% pacjentów odbyło swoje wizyty tylko u jednego świadczeniodawcy. W Tabeli 2.2.40 przedstawiono tryby przyjęć pacjentów<sup>98</sup> oraz statystykę, mówiącą o tym, jaki odsetek pacjentów zostaje przyjętych w danej poradni w czasie, w którym w Polsce w danej poradni jest przyjmowana połowa pacjentów. Zweryfikowano również, jaki odsetek porad wykonywany jest pacjentom pojawiającym się wielokrotnie w ciągu roku. Dla pacjentów pojawiających się u danego świadczeniodawcy więcej niż 3 razy przeprowadzono oddzielną analizę, której wyniki prezentuje Tabela 2.2.41.

**Tabela 2.2.39:** Udział pacjentów, którzy pojawiali się u jednego, u dwóch lub 3 i więcej świadczeniodawców według województw zamieszkania pacjenta

| Województwo         | Udział pacjentów u jednego świadczeniodawcy [%] | Udział pacjentów u dwóch świadczeniodawcy [%] | Udział pacjentów u trzech i więcej świadczeniodawców [%] |
|---------------------|---|---|--|
| dolnośląskie        | 96,57   | 3,30  | 0,13   |
| kujawsko-pomorskie  | 96,54   | 3,31  | 0,15   |
| lubelskie           | 95,17   | 4,53  | 0,30   |
| lubuskie            | 96,95   | 2,95  | 0,10   |
| łódzkie             | 96,02   | 3,83  | 0,15   |
| małopolskie         | 97,06   | 2,85  | 0,09   |
| mazowieckie         | 96,30   | 3,55  | 0,15   |
| opolskie            | 97,63   | 2,30  | 0,06   |
| podkarpackie        | 96,39   | 3,46  | 0,15   |
| podlaskie           | 95,75   | 4,08  | 0,17   |
| pomorskie           | 96,80   | 3,11  | 0,09   |
| śląskie             | 96,69   | 3,18  | 0,13   |
| świętokrzyskie      | 95,91   | 3,90  | 0,19   |
| warmińsko-mazurskie | 96,32   | 3,55  | 0,13   |
| wielkopolskie       | 96,75   | 3,12  | 0,13   |
| zachodniopomorskie  | 95,81   | 3,99  | 0,20   |

<sup>98</sup>Przez tryb nagły rozumie się tryb o kodzie przyjęcia 2, tryb plan. skier. - tryb o kodzie przyjęcia 3 lub 4, tryb plan.bez skier. - tryb o kodzie przyjęcia 5, tryb inny - tryb o kodzie przyjęcia 6 lub 7.

**Tabela 2.2.39:** Udział pacjentów, którzy pojawiali się u jednego, u dwóch lub 3 i więcej świadczeniodawców według województw zamieszkania pacjenta

| Województwo   | Udział pacjentów u jednego świadczeniodawcy [%] | Udział pacjentów u dwóch świadczeniodawcy [%] | Udział pacjentów u trzech i więcej świadczeniodawców [%] |
|---------------|---|---|--|
| <b>Polska</b> | <b>96,43</b>                                    | <b>3,43</b>                                   | <b>0,14</b>  |

Opracowanie DAiS na podstawie danych z NFZ

**Tabela 2.2.40:** Czas oczekiwania i rozkład porad w zależności od krotności przyjęć pacjentów

| ID      | Udział tryb nagły [%] | Udział tryb plan. skier. [%] | Udział tryb plan bez skier. [%] | Udział inny tryb [%] | Udział porad przed med. PL [%] | Mediana czasu oczekiwania (w dniach) | Udział porad dla pacj 1. krotn. [%] | Udział porad dla pacj 2. krotn. [%] | Udział porad dla pacj 3. i więcej krotn. [%] |
|---------|-----------------------|------------------------------|---------------------------------|----------------------|--------------------------------|--------------------------------------|-------------------------------------|-------------------------------------|--|
| 12.0001 | 9,38                  | 90,61                        | 0,01                            | -                    | 15,72                          | 146                                  | 15,68                               | 19,26                               | 65,07  |
| 12.0003 | -                     | 99,35                        | 0,65                            | -                    | 41,03                          | 83                                   | 19,49                               | 14,14                               | 66,37  |
| 12.0004 | -                     | 87,48                        | 12,52                           | -                    | 26,02                          | 115                                  | 4,85                                | 5,12                                | 90,03  |
| 12.0005 | 0,43                  | 99,37                        | 0,16                            | 0,04                 | 51,99                          | 44                                   | 30,96                               | 20,55                               | 48,50  |
| 12.0011 | -                     | 94,59                        | 5,41                            | -                    | 52,25                          | 41                                   | 19,59                               | 21,17                               | 59,24  |
| 12.0015 | 0,28                  | 79,44                        | 13,91                           | 6,37                 | 31,76                          | 80                                   | 24,16                               | 22,04                               | 53,80  |
| 12.0017 | -                     | 100,00                       | -                               | -                    | 33,89                          | 138                                  | 19,06                               | 17,46                               | 63,48  |
| 12.0018 | 0,12                  | 99,84                        | 0,04                            | -                    | 53,01                          | 42                                   | 39,17                               | 18,15                               | 42,67  |
| 12.0019 | 0,41                  | 93,37                        | 6,22                            | -                    | 25,12                          | 149                                  | 6,25                                | 5,17                                | 88,58  |
| 12.0023 | 1,01                  | 98,99                        | -                               | -                    | 35,73                          | 127                                  | 17,39                               | 14,62                               | 67,99  |
| 12.0024 | 0,05                  | 99,93                        | 0,02                            | -                    | 27,41                          | 119                                  | 10,09                               | 11,85                               | 78,06  |
| 12.0025 | 1,64                  | 52,53                        | 45,83                           | 0,01                 | 10,72                          | 149                                  | 8,58                                | 12,87                               | 78,55  |
| 12.0030 | -                     | 99,83                        | 0,17                            | -                    | 51,03                          | 48                                   | 41,86                               | 19,01                               | 39,13  |
| 12.0034 | 1,15                  | 98,85                        | -                               | -                    | 24,68                          | 189                                  | 21,37                               | 17,70                               | 60,94  |
| 12.0039 | 0,07                  | 99,93                        | -                               | -                    | 41,89                          | 74                                   | 21,63                               | 22,08                               | 56,29  |
| 12.0042 | 0,19                  | 99,81                        | -                               | -                    | 51,35                          | 48                                   | 21,15                               | 26,05                               | 52,81  |
| 12.0054 | 1,11                  | 44,00                        | 54,89                           | -                    | 14,58                          | 94                                   | 18,56                               | 22,60                               | 58,84  |
| 12.0055 | 0,29                  | 95,13                        | 1,62                            | 2,95                 | 28,17                          | 112                                  | 41,89                               | 26,55                               | 31,56  |
| 12.0058 | -                     | 99,79                        | 0,18                            | 0,03                 | 37,74                          | 88                                   | 31,93                               | 18,25                               | 49,82  |
| 12.0065 | 0,06                  | 99,21                        | 0,73                            | -                    | 67,51                          | 7                                    | 44,46                               | 19,72                               | 35,81  |
| 12.0070 | -                     | 100,00                       | -                               | -                    | 54,75                          | 43                                   | 15,38                               | 13,89                               | 70,73  |
| 12.0074 | -                     | 99,93                        | 0,07                            | -                    | 28,96                          | 183                                  | 21,70                               | 21,04                               | 57,26  |
| 12.0086 | -                     | 99,72                        | 0,28                            | -                    | 55,46                          | 44                                   | 52,10                               | 20,73                               | 27,17  |
| 12.0097 | -                     | 73,10                        | 26,05                           | 0,85                 | 37,39                          | 48                                   | 24,34                               | 21,25                               | 54,41  |
| 12.0098 | 3,76                  | 96,24                        | -                               | -                    | 9,61                           | 172                                  | 23,43                               | 21,44                               | 55,14  |
| 12.0116 | 0,03                  | 99,94                        | 0,03                            | -                    | 53,26                          | 42                                   | 18,50                               | 18,82                               | 62,68  |
| 12.0118 | -                     | 99,95                        | 0,05                            | -                    | 64,49                          | 24                                   | 50,05                               | 24,86                               | 25,08  |
| 12.0137 | -                     | 97,67                        | 2,33                            | -                    | 26,32                          | 99                                   | 26,22                               | 16,07                               | 57,72  |
| 12.0142 | 0,11                  | 84,19                        | 15,70                           | -                    | 12,17                          | 186                                  | 19,72                               | 20,04                               | 60,24  |
| 12.0155 | 0,02                  | 99,98                        | -                               | -                    | 48,52                          | 56                                   | 28,03                               | 23,48                               | 48,49  |
| 12.0192 | 1,21                  | 98,79                        | -                               | -                    | 37,67                          | 72                                   | 32,32                               | 22,48                               | 45,20  |
| 12.0235 | -                     | 100,00                       | -                               | -                    | 41,09                          | 91                                   | 23,23                               | 21,41                               | 55,36  |
| 12.0246 | 0,65                  | 44,03                        | 55,32                           | -                    | 52,76                          | 37                                   | 25,03                               | 21,29                               | 53,69  |
| 12.0259 | -                     | 99,91                        | 0,06                            | 0,03                 | 34,21                          | 101                                  | 23,73                               | 22,23                               | 54,05  |
| 12.0262 | 0,78                  | 99,06                        | 0,13                            | 0,03                 | 29,45                          | 100                                  | 6,32                                | 25,70                               | 67,98  |
| 12.0265 | -                     | 97,93                        | 2,05                            | 0,02                 | 38,31                          | 78                                   | 24,90                               | 21,51                               | 53,59  |
| 12.0266 | -                     | 100,00                       | -                               | -                    | 49,92                          | 51                                   | 24,08                               | 23,91                               | 52,01  |
| 12.0267 | 2,44                  | 75,89                        | 21,67                           | -                    | 35,14                          | 56                                   | 28,03                               | 19,98                               | 51,99  |
| 12.0269 | 3,90                  | 89,20                        | 5,56                            | 1,34                 | 6,62                           | 292                                  | 16,36                               | 17,92                               | 65,72  |
| 12.0272 | 0,28                  | 99,65                        | -                               | 0,07                 | 43,76                          | 60                                   | 25,78                               | 25,23                               | 48,99  |
| 12.0274 | -                     | 99,68                        | 0,32                            | -                    | 45,13                          | 62                                   | 18,46                               | 19,99                               | 61,55  |
| 12.0275 | -                     | 94,23                        | 5,77                            | -                    | 24,13                          | 131                                  | 14,90                               | 18,01                               | 67,09  |
| 12.0282 | 0,06                  | 94,89                        | 0,75                            | 4,31                 | 56,89                          | 33                                   | 48,28                               | 22,62                               | 29,10  |
| 12.0292 | -                     | 98,23                        | 1,77                            | -                    | 37,35                          | 93                                   | 24,34                               | 21,42                               | 54,25  |
| 12.0298 | 0,04                  | 78,56                        | 21,41                           | -                    | 46,01                          | 28                                   | 30,59                               | 20,14                               | 49,26  |
| 12.0306 | 0,19                  | 41,38                        | 58,43                           | -                    | 39,41                          | 9                                    | 37,38                               | 22,02                               | 40,60  |
| 12.0320 | 0,23                  | 99,69                        | 0,08                            | -                    | 49,57                          | 51                                   | 30,29                               | 18,74                               | 50,98  |
| 12.0329 | 2,03                  | 96,77                        | 1,19                            | -                    | 39,13                          | 71                                   | 28,05                               | 23,42                               | 48,53  |
| 12.0335 | 0,81                  | 99,13                        | 0,06                            | -                    | 41,76                          | 75                                   | 26,14                               | 22,09                               | 51,76  |

Tabela 2.2.40: Czas oczekiwania i rozkład porad w zależności od krotności przyjęć pacjentów

| ID      | Udział tryb nagły [%] | Udział tryb plan. skier. [%] | Udział tryb plan bez skier. [%] | Udział inny tryb [%] | Udział porad przed med. PL [%] | Mediana czasu oczekiwania (w dniach) | Udział porad dla pacj 1. krotn. [%] | Udział porad dla pacj 2. krotn. [%] | Udział porad dla pacj 3. i więcej krotn. [%] |
|---------|-----------------------|------------------------------|---------------------------------|----------------------|--------------------------------|--------------------------------------|-------------------------------------|-------------------------------------|--|
| 12.0337 | -                     | 99,56                        | 0,43                            | 0,01                 | 39,47                          | 84                                   | 22,64                               | 21,30                               | 56,06  |
| 12.0338 | -                     | 100,00                       | -                               | -                    | 65,93                          | 25                                   | 55,16                               | 28,04                               | 16,80  |
| 12.0347 | 1,56                  | 97,99                        | 0,45                            | -                    | 36,22                          | 79                                   | 25,95                               | 22,54                               | 51,51  |
| 12.0366 | -                     | 99,83                        | 0,17                            | -                    | 61,30                          | 30                                   | 33,11                               | 25,40                               | 41,49  |
| 12.0370 | 1,42                  | 98,58                        | -                               | -                    | 23,31                          | 132                                  | 20,65                               | 22,01                               | 57,34  |
| 12.0376 | 0,79                  | 98,65                        | 0,49                            | 0,07                 | 43,55                          | 63                                   | 26,79                               | 23,42                               | 49,79  |
| 12.0378 | 0,36                  | 92,50                        | 7,11                            | 0,04                 | 28,93                          | 113                                  | 28,36                               | 20,67                               | 50,97  |
| 12.0379 | 0,10                  | 99,90                        | -                               | -                    | 37,27                          | 107                                  | 38,72                               | 26,14                               | 35,14  |
| 12.0384 | 0,07                  | 97,84                        | 2,09                            | -                    | 29,96                          | 133                                  | 26,92                               | 21,46                               | 51,62  |
| 12.0403 | -                     | 78,74                        | 21,26                           | -                    | 48,31                          | 38                                   | 24,52                               | 23,02                               | 52,46  |
| 12.0405 | -                     | 99,85                        | -                               | 0,15                 | 37,12                          | 85                                   | 26,61                               | 25,61                               | 47,78  |
| 12.0411 | -                     | 99,70                        | 0,30                            | -                    | 54,13                          | 37                                   | 44,60                               | 19,66                               | 35,74  |
| 12.0416 | -                     | 100,00                       | -                               | -                    | 33,33                          | 115                                  | 40,68                               | 54,24                               | 5,08   |
| 12.0422 | 0,98                  | 99,02                        | -                               | -                    | 31,79                          | 92                                   | 41,52                               | 30,54                               | 27,95  |
| 12.0428 | 1,45                  | 97,09                        | 1,45                            | -                    | 72,19                          | 13                                   | 19,28                               | 46,12                               | 34,59  |
| 12.0430 | 3,97                  | 87,60                        | 3,82                            | 4,61                 | 30,52                          | 86                                   | 29,41                               | 22,89                               | 47,69  |
| 12.0431 | -                     | 99,91                        | 0,09                            | -                    | 56,86                          | 40                                   | 5,32                                | 30,69                               | 63,99  |
| 12.0434 | 5,43                  | 93,84                        | 0,72                            | -                    | 27,17                          | 74                                   | 38,77                               | 21,50                               | 39,73  |
| 12.0443 | 0,05                  | 92,45                        | 7,31                            | 0,19                 | 37,87                          | 81                                   | 29,07                               | 20,00                               | 50,93  |
| 12.0448 | 1,48                  | 98,09                        | 0,43                            | -                    | 38,79                          | 84                                   | 24,46                               | 25,82                               | 49,72  |
| 12.0456 | 10,19                 | 87,61                        | 2,20                            | -                    | 31,07                          | 70                                   | 53,85                               | 22,98                               | 23,18  |
| 12.0457 | -                     | 97,22                        | 2,78                            | -                    | 40,10                          | 96                                   | 27,69                               | 22,57                               | 49,74  |
| 12.0461 | -                     | 80,39                        | 19,61                           | -                    | 41,16                          | 58                                   | 5,81                                | 24,19                               | 70,00  |
| 12.0462 | -                     | 100,00                       | -                               | -                    | 52,06                          | 47                                   | 22,33                               | 20,63                               | 57,04  |
| 12.0463 | -                     | 100,00                       | -                               | -                    | 44,33                          | 64                                   | 17,65                               | 20,22                               | 62,13  |
| 12.0464 | -                     | 100,00                       | -                               | -                    | 23,69                          | 112                                  | 24,66                               | 26,99                               | 48,35  |
| 12.0466 | 0,13                  | 99,87                        | -                               | -                    | 64,28                          | 22                                   | 39,97                               | 27,79                               | 32,23  |
| 12.0469 | -                     | 99,80                        | 0,20                            | -                    | 36,74                          | 85                                   | 20,91                               | 16,83                               | 62,26  |
| 12.0474 | -                     | 98,40                        | 1,60                            | -                    | 55,73                          | 30                                   | 32,94                               | 23,11                               | 43,95  |
| 12.0475 | -                     | 99,89                        | 0,11                            | -                    | 17,33                          | 286                                  | 29,45                               | 20,39                               | 50,17  |
| 12.0479 | -                     | 99,84                        | 0,14                            | 0,02                 | 23,72                          | 134                                  | 20,02                               | 15,36                               | 64,62  |
| 12.0497 | -                     | 99,84                        | 0,16                            | -                    | 65,02                          | 21                                   | 48,56                               | 23,96                               | 27,48  |
| 12.0550 | -                     | 99,81                        | 0,19                            | -                    | 46,28                          | 57                                   | 22,98                               | 24,28                               | 52,74  |
| 12.0594 | 0,27                  | 99,73                        | -                               | -                    | 54,31                          | 41                                   | 11,31                               | 19,22                               | 69,46  |
| 12.0609 | -                     | 97,42                        | 2,54                            | 0,04                 | 49,96                          | 48                                   | 23,58                               | 20,63                               | 55,79  |
| 12.0640 | -                     | 100,00                       | -                               | -                    | 53,51                          | 42                                   | 4,47                                | 12,79                               | 82,74  |
| 12.0649 | 0,04                  | 99,96                        | -                               | -                    | 57,18                          | 38                                   | 28,37                               | 17,27                               | 54,36  |
| 12.0650 | -                     | 99,61                        | 0,39                            | -                    | 42,23                          | 74                                   | 30,23                               | 13,73                               | 56,04  |
| 12.0655 | 0,04                  | 99,41                        | 0,55                            | -                    | 45,98                          | 75                                   | 34,81                               | 26,18                               | 39,01  |
| 12.0658 | -                     | 99,56                        | 0,44                            | -                    | 51,66                          | 44                                   | 38,66                               | 25,13                               | 36,21  |
| 12.0662 | -                     | 99,91                        | 0,09                            | -                    | 62,29                          | 16                                   | 40,45                               | 26,25                               | 33,30  |
| 12.0669 | -                     | 100,00                       | -                               | -                    | 56,88                          | 37                                   | 34,15                               | 25,19                               | 40,66  |
| 12.0674 | -                     | 96,99                        | 3,01                            | -                    | 59,37                          | 21                                   | 40,69                               | 23,29                               | 36,02  |
| 12.0675 | -                     | 99,79                        | 0,21                            | -                    | 55,71                          | 40                                   | 6,72                                | 18,36                               | 74,92  |
| 12.0676 | -                     | 99,95                        | 0,05                            | -                    | 48,97                          | 54                                   | 3,97                                | 12,73                               | 83,29  |
| 12.0680 | -                     | 100,00                       | -                               | -                    | 80,56                          | 8                                    | 46,11                               | 24,66                               | 29,22  |
| 12.0685 | 0,07                  | 99,93                        | -                               | -                    | 17,94                          | 232                                  | 17,14                               | 17,74                               | 65,12  |
| 12.0689 | 0,14                  | 99,76                        | 0,10                            | -                    | 52,90                          | 44                                   | 27,14                               | 25,28                               | 47,58  |
| 12.0709 | -                     | 100,00                       | -                               | -                    | 54,10                          | 41                                   | 28,09                               | 22,81                               | 49,10  |
| 12.0711 | 0,77                  | 99,23                        | -                               | -                    | 27,23                          | 128                                  | 23,54                               | 22,98                               | 53,48  |
| 12.0712 | -                     | 96,36                        | 3,29                            | 0,35                 | 27,54                          | 123                                  | 27,94                               | 22,81                               | 49,25  |
| 12.0714 | -                     | 99,52                        | 0,48                            | -                    | 55,24                          | 35                                   | 39,57                               | 19,02                               | 41,41  |
| 12.0717 | -                     | 99,89                        | 0,02                            | 0,08                 | 48,82                          | 55                                   | 30,03                               | 23,89                               | 46,07  |
| 12.0719 | -                     | 99,77                        | 0,23                            | -                    | 54,45                          | 37                                   | 29,63                               | 18,35                               | 52,03  |
| 12.0721 | -                     | 99,80                        | 0,17                            | 0,02                 | 47,46                          | 62                                   | 30,95                               | 19,12                               | 49,93  |
| 12.0723 | -                     | 99,77                        | 0,22                            | 0,01                 | 46,32                          | 64                                   | 23,13                               | 15,98                               | 60,89  |
| 12.0724 | -                     | 99,81                        | 0,09                            | 0,09                 | 56,33                          | 33                                   | 29,06                               | 19,66                               | 51,28  |
| 12.0726 | -                     | 99,94                        | 0,06                            | -                    | 58,94                          | 28                                   | 34,09                               | 24,10                               | 41,80  |
| 12.0727 | -                     | 100,00                       | -                               | -                    | 59,77                          | 29                                   | 24,06                               | 18,64                               | 57,30  |
| 12.0728 | 0,13                  | 99,09                        | 0,78                            | -                    | 53,36                          | 38                                   | 34,01                               | 20,33                               | 45,67  |
| 12.0729 | 0,38                  | 99,62                        | -                               | -                    | 51,01                          | 44                                   | 36,02                               | 23,68                               | 40,30  |

Tabela 2.2.40: Czas oczekiwania i rozkład porad w zależności od krotności przyjęć pacjentów

| ID      | Udział tryb nagły [%] | Udział tryb plan. skier. [%] | Udział tryb plan bez skier. [%] | Udział inny tryb [%] | Udział porad przed med. PL [%] | Mediana czasu oczekiwania (w dniach) | Udział porad dla pacj 1. krotn. [%] | Udział porad dla pacj 2. krotn. [%] | Udział porad dla pacj 3. i więcej krotn. [%] |
|---------|-----------------------|------------------------------|---------------------------------|----------------------|--------------------------------|--------------------------------------|-------------------------------------|-------------------------------------|--|
| 12.0732 | -                     | 99,89                        | 0,11                            | -                    | 50,16                          | 50                                   | 33,47                               | 21,75                               | 44,77  |
| 12.0735 | 0,17                  | 99,25                        | 0,58                            | -                    | 57,50                          | 31                                   | 28,33                               | 22,83                               | 48,83  |
| 12.0738 | -                     | 99,74                        | 0,26                            | -                    | 55,83                          | 40                                   | 27,91                               | 21,76                               | 50,32  |
| 12.0742 | -                     | 100,00                       | -                               | -                    | 61,75                          | 24                                   | 35,25                               | 23,81                               | 40,94  |
| 12.0751 | -                     | 22,11                        | 77,89                           | -                    | 21,72                          | 1                                    | 11,74                               | 14,48                               | 73,78  |
| 12.0754 | -                     | 99,43                        | 0,57                            | -                    | 29,00                          | 192                                  | 23,06                               | 19,52                               | 57,43  |
| 12.0757 | 0,52                  | 99,38                        | 0,10                            | -                    | 46,32                          | 57                                   | 26,92                               | 25,27                               | 47,82  |
| 12.0802 | 0,42                  | 76,27                        | 3,11                            | 20,21                | 38,28                          | 64                                   | 20,69                               | 20,79                               | 58,52  |
| 12.0809 | 5,43                  | 94,55                        | 0,02                            | -                    | 29,62                          | 98                                   | 12,88                               | 22,01                               | 65,12  |
| 12.0817 | 0,53                  | 96,77                        | 2,70                            | -                    | 43,43                          | 66                                   | 22,09                               | 29,60                               | 48,31  |
| 12.0820 | -                     | 99,91                        | 0,09                            | -                    | 46,87                          | 58                                   | 45,17                               | 21,93                               | 32,90  |
| 12.0822 | -                     | 99,88                        | 0,12                            | -                    | 57,43                          | 38                                   | 30,24                               | 23,84                               | 45,92  |
| 12.0861 | 0,04                  | 83,57                        | 16,35                           | 0,04                 | 18,41                          | 135                                  | 18,23                               | 22,48                               | 59,28  |
| 12.0862 | 0,10                  | 99,86                        | 0,04                            | -                    | 39,13                          | 84                                   | 22,08                               | 19,98                               | 57,94  |
| 12.0864 | 1,37                  | 98,63                        | -                               | -                    | 36,29                          | 94                                   | 18,12                               | 20,01                               | 61,86  |
| 12.0865 | -                     | 96,62                        | 3,38                            | -                    | 55,07                          | 32                                   | 37,97                               | 27,83                               | 34,19  |
| 12.0867 | -                     | 99,77                        | -                               | 0,23                 | 28,67                          | 124                                  | 21,22                               | 24,38                               | 54,40  |
| 12.0891 | 3,90                  | 95,84                        | 0,25                            | -                    | 47,62                          | 47                                   | 22,87                               | 23,63                               | 53,50  |
| 12.0892 | -                     | 99,79                        | 0,21                            | -                    | 42,93                          | 78                                   | 15,40                               | 18,99                               | 65,61  |
| 12.0894 | -                     | 100,00                       | -                               | -                    | 52,56                          | 42                                   | 36,86                               | 24,57                               | 38,57  |
| 12.0896 | 0,04                  | 98,86                        | 1,10                            | -                    | 42,19                          | 70                                   | 15,26                               | 16,26                               | 68,48  |
| 12.0898 | -                     | 99,39                        | 0,61                            | -                    | 58,81                          | 26                                   | 40,10                               | 23,33                               | 36,57  |
| 12.0899 | 0,06                  | 63,72                        | 36,22                           | -                    | 35,60                          | 49                                   | 29,99                               | 21,07                               | 48,94  |
| 12.0901 | 2,72                  | 96,91                        | 0,03                            | 0,34                 | 31,32                          | 93                                   | 23,36                               | 22,45                               | 54,19  |
| 12.0903 | 0,23                  | 99,22                        | 0,55                            | -                    | 14,65                          | 279                                  | 17,88                               | 15,67                               | 66,45  |
| 12.0915 | 8,40                  | 90,95                        | 0,33                            | 0,33                 | 4,36                           | 273                                  | 22,25                               | 23,77                               | 53,98  |
| 12.0919 | -                     | 72,65                        | 11,41                           | 15,94                | 23,63                          | 92                                   | 15,38                               | 17,17                               | 67,45  |
| 12.0924 | -                     | 99,65                        | 0,35                            | -                    | 37,00                          | 107                                  | 27,42                               | 16,08                               | 56,50  |
| 12.0927 | 1,23                  | 95,16                        | 0,41                            | 3,19                 | 60,76                          | 22                                   | 39,39                               | 28,25                               | 32,36  |
| 12.0930 | 0,80                  | 70,46                        | 28,72                           | 0,02                 | 52,33                          | 41                                   | 26,94                               | 21,71                               | 51,35  |
| 12.0936 | -                     | 91,91                        | 0,44                            | 7,65                 | 17,17                          | 269                                  | 14,75                               | 18,14                               | 67,11  |
| 12.0940 | 2,89                  | 96,28                        | -                               | 0,83                 | 32,09                          | 86                                   | 33,61                               | 24,52                               | 41,87  |
| 12.0941 | -                     | 98,45                        | 1,55                            | -                    | 41,04                          | 70                                   | 22,49                               | 19,97                               | 57,54  |
| 12.0953 | -                     | 100,00                       | -                               | -                    | 34,74                          | 115                                  | 19,15                               | 19,15                               | 61,69  |
| 12.0956 | 0,12                  | 99,50                        | 0,37                            | -                    | 15,73                          | 222                                  | 34,08                               | 24,47                               | 41,45  |
| 12.0972 | 0,09                  | 99,21                        | 0,70                            | -                    | 60,61                          | 28                                   | 21,84                               | 23,18                               | 54,98  |
| 12.0974 | 0,29                  | 99,66                        | 0,05                            | -                    | 43,23                          | 70                                   | 16,83                               | 16,62                               | 66,55  |
| 12.0979 | -                     | 100,00                       | -                               | -                    | 30,08                          | 123                                  | 30,08                               | 20,61                               | 49,30  |
| 12.0980 | 0,50                  | 99,41                        | 0,09                            | -                    | 40,51                          | 82                                   | 20,13                               | 21,87                               | 58,00  |
| 12.0997 | -                     | 100,00                       | -                               | -                    | 77,29                          | 11                                   | 47,79                               | 19,38                               | 32,83  |
| 12.0998 | -                     | 100,00                       | -                               | -                    | 39,68                          | 86                                   | 22,65                               | 20,03                               | 57,32  |
| 12.1022 | -                     | 99,94                        | 0,04                            | 0,02                 | 49,16                          | 53                                   | 17,79                               | 15,99                               | 66,22  |
| 12.1026 | -                     | 99,41                        | 0,59                            | -                    | 77,73                          | 13                                   | 63,71                               | 19,30                               | 16,99  |
| 12.1028 | 0,14                  | 99,62                        | 0,24                            | 0,01                 | 49,25                          | 52                                   | 22,05                               | 22,04                               | 55,90  |
| 12.1035 | 2,21                  | 97,77                        | 0,03                            | -                    | 40,75                          | 74                                   | 27,77                               | 24,92                               | 47,31  |
| 12.1050 | 0,37                  | 99,52                        | 0,11                            | -                    | 18,95                          | 154                                  | 18,47                               | 16,07                               | 65,46  |
| 12.1060 | 0,37                  | 99,48                        | 0,15                            | -                    | 56,95                          | 42                                   | 44,27                               | 25,20                               | 30,52  |
| 12.1067 | 0,10                  | 99,39                        | 0,51                            | -                    | 52,43                          | 43                                   | 36,51                               | 25,15                               | 38,34  |
| 12.1078 | 2,09                  | 96,10                        | 0,67                            | 1,14                 | 33,43                          | 111                                  | 6,73                                | 18,61                               | 74,66  |
| 12.1092 | 1,97                  | 98,03                        | -                               | -                    | 49,08                          | 49                                   | 44,88                               | 22,19                               | 32,92  |
| 12.1122 | 1,32                  | 93,45                        | 1,29                            | 3,93                 | 30,64                          | 116                                  | 7,31                                | 11,43                               | 81,25  |
| 12.1124 | -                     | 99,94                        | 0,06                            | -                    | 45,25                          | 68                                   | 22,16                               | 20,87                               | 56,97  |
| 12.1132 | -                     | 98,39                        | 1,61                            | -                    | 51,88                          | 45                                   | 31,48                               | 22,90                               | 45,62  |
| 12.1135 | 0,11                  | 99,67                        | 0,22                            | -                    | 44,58                          | 67                                   | 33,52                               | 22,12                               | 44,36  |
| 12.1145 | 0,02                  | 99,36                        | 0,62                            | -                    | 53,34                          | 45                                   | 23,08                               | 25,80                               | 51,12  |
| 12.1147 | -                     | 99,45                        | 0,53                            | 0,01                 | 36,53                          | 86                                   | 18,94                               | 17,15                               | 63,92  |
| 12.1168 | 0,94                  | 96,32                        | 2,74                            | -                    | 13,31                          | 258                                  | 16,37                               | 17,70                               | 65,94  |
| 12.1195 | -                     | 99,43                        | 0,57                            | -                    | 56,33                          | 30                                   | 44,05                               | 24,17                               | 31,78  |
| 12.1215 | -                     | 33,43                        | 66,57                           | -                    | 31,85                          | 3                                    | 31,76                               | 20,71                               | 47,53  |
| 12.1236 | 0,04                  | 72,40                        | 27,56                           | -                    | 35,91                          | 52                                   | 18,06                               | 19,41                               | 62,53  |
| 12.1238 | -                     | 99,99                        | 0,01                            | -                    | 27,48                          | 172                                  | 12,08                               | 12,22                               | 75,71  |



**Tabela 2.2.40:** Czas oczekiwania i rozkład porad w zależności od krotności przyjęć pacjentów

| ID          | Udział tryb nagły [%] | Udział tryb plan. skier. [%] | Udział tryb plan bez skier. [%] | Udział inny tryb [%] | Udział porad przed med. PL [%] | Mediana czasu oczekiwania (w dniach) | Udział porad dla pacj 1. krotn. [%] | Udział porad dla pacj 2. krotn. [%] | Udział porad dla pacj 3. i więcej krotn. [%] |
|-------------|-----------------------|------------------------------|---------------------------------|----------------------|--------------------------------|--------------------------------------|-------------------------------------|-------------------------------------|--|
| 12.1239     | -                     | 99,95                        | 0,05                            | -                    | 52,62                          | 42                                   | 39,90                               | 22,09                               | 38,01  |
| 12.1246     | -                     | 100,00                       | -                               | -                    | 23,48                          | 221                                  | 15,09                               | 19,22                               | 65,69  |
| 12.1260     | -                     | 99,86                        | 0,14                            | -                    | 28,93                          | 118                                  | 19,31                               | 22,11                               | 58,58  |
| 12.1265     | 0,04                  | 78,76                        | 21,17                           | 0,03                 | 40,93                          | 47                                   | 18,79                               | 18,76                               | 62,45  |
| 12.1275     | 0,04                  | 97,36                        | 2,59                            | -                    | 7,56                           | 304                                  | 20,32                               | 21,02                               | 58,66  |
| 12.1277     | -                     | 99,98                        | 0,02                            | -                    | 7,73                           | 279                                  | 16,85                               | 16,79                               | 66,36  |
| 12.1283     | 3,32                  | 96,52                        | 0,16                            | -                    | 32,70                          | 104                                  | 26,24                               | 19,62                               | 54,14  |
| 12.1313     | -                     | 94,71                        | 5,29                            | -                    | 57,47                          | 27                                   | 35,16                               | 23,82                               | 41,02  |
| 12.1314     | -                     | 99,35                        | 0,65                            | -                    | 64,94                          | 15                                   | 44,48                               | 25,97                               | 29,55  |
| 12.1320     | -                     | 96,75                        | 3,25                            | -                    | 28,76                          | 124                                  | 11,69                               | 11,61                               | 76,70  |
| 12.1333     | -                     | 99,92                        | 0,08                            | -                    | 48,87                          | 56                                   | 4,42                                | 11,90                               | 83,68  |
| 12.1339     | 0,04                  | 99,96                        | -                               | -                    | 59,02                          | 26                                   | 34,63                               | 21,66                               | 43,71  |
| 12.1343     | 0,35                  | 99,44                        | 0,14                            | 0,07                 | 45,37                          | 57                                   | 53,03                               | 24,91                               | 22,06  |
| 12.1369     | -                     | 99,52                        | 0,48                            | -                    | 41,17                          | 92                                   | 22,08                               | 17,80                               | 60,12  |
| 12.1373     | 0,09                  | 98,84                        | 1,06                            | -                    | 36,33                          | 96                                   | 18,05                               | 17,89                               | 64,06  |
| 12.1378     | -                     | 100,00                       | -                               | -                    | 57,89                          | 32                                   | 19,83                               | 25,09                               | 55,09  |
| 12.1392     | 0,01                  | 98,90                        | 1,08                            | -                    | 54,67                          | 36                                   | 18,23                               | 18,56                               | 63,21  |
| 12.1428     | 0,18                  | 99,82                        | -                               | -                    | 53,41                          | 42                                   | 11,89                               | 18,75                               | 69,37  |
| 12.1429     | 0,05                  | 99,84                        | 0,05                            | 0,05                 | 54,15                          | 41                                   | 17,36                               | 32,34                               | 50,30  |
| 12.1441     | 5,96                  | 91,39                        | 2,59                            | 0,06                 | 39,74                          | 77                                   | 30,91                               | 21,63                               | 47,46  |
| 12.1442     | -                     | 50,00                        | 50,00                           | -                    | 44,71                          | 12                                   | 42,88                               | 17,15                               | 39,96  |
| 12.1449     | 0,15                  | 99,75                        | 0,10                            | -                    | 43,04                          | 66                                   | 23,42                               | 26,63                               | 49,95  |
| 12.1463     | -                     | 99,78                        | 0,22                            | -                    | 26,53                          | 213                                  | 12,12                               | 12,85                               | 75,03  |
| 12.1466     | 0,62                  | 78,27                        | 19,46                           | 1,65                 | 16,37                          | 132                                  | 16,84                               | 18,54                               | 64,62  |
| 12.1479     | 1,45                  | 97,66                        | 0,89                            | -                    | 16,93                          | 190                                  | 21,94                               | 28,06                               | 50,00  |
| 12.1480     | 0,11                  | 99,78                        | 0,11                            | -                    | 29,05                          | 104                                  | 26,88                               | 21,84                               | 51,27  |
| 12.1481     | -                     | 93,73                        | 6,27                            | -                    | 53,15                          | 36                                   | 24,57                               | 19,65                               | 55,79  |
| 12.1495     | 1,28                  | 98,42                        | 0,24                            | 0,05                 | 37,44                          | 104                                  | 15,42                               | 14,56                               | 70,02  |
| 12.1501     | 1,16                  | 69,54                        | 29,31                           | -                    | 25,09                          | 85                                   | 35,72                               | 20,46                               | 43,82  |
| 12.2974     | -                     | 100,00                       | -                               | -                    | 53,53                          | 44                                   | 47,55                               | 21,27                               | 31,17  |
| 12.2985     | -                     | 100,00                       | -                               | -                    | 42,17                          | 73                                   | 33,85                               | 20,89                               | 45,26  |
| <b>Woj.</b> | <b>0,59</b>           | <b>92,42</b>                 | <b>5,88</b>                     | <b>1,12</b>          | <b>38,99</b>                   | <b>77</b>                            | <b>21,74</b>                        | <b>19,46</b>                        | <b>58,81</b>                                 |

Opracowanie DAiS na podstawie danych z NFZ

**Tabela 2.2.41:** Analiza świadczeń zapewnionych pacjentom, którzy pojawili się 3 razy lub więcej w poradni danego świadczeniodawcy w 2016 roku

| ID      | Przyszpitalność | Liczba porad [tys.] | Liczba pacjentów [tys.] | Liczba porad na pacjenta [tys.] | Udział porad zachowaw. [%] | Udział porad W11 w zachowaw. [%] | Udział porad W21 w zachowaw. [%] | Udział porad zabieg. [%] | Udział porad KAOS [%] | Udział porad ASDK [%] | Udział porad odrębnych [%] | Udział porad W17 w zachowaw. [%] |
|---------|-----------------|---------------------|-------------------------|---------------------------------|----------------------------|----------------------------------|----------------------------------|--------------------------|-----------------------|-----------------------|----------------------------|----------------------------------|
| 12.0001 | 1               | 4,43                | 0,95                    | 0,00                            | 98,33                      | 0,70                             | -                                | 1,67                     | -                     | -                     | -                          | -                                |
| 12.0003 | 1               | 2,88                | 0,51                    | 0,01                            | 63,55                      | 0,83                             | -                                | 36,45                    | -                     | -                     | -                          | -                                |
| 12.0004 | 1               | 2,32                | 0,24                    | 0,01                            | 55,00                      | 0,85                             | -                                | 44,96                    | -                     | -                     | -                          | -                                |
| 12.0005 | 1               | 3,30                | 0,73                    | 0,00                            | 96,58                      | 0,80                             | -                                | 3,33                     | -                     | -                     | -                          | -                                |
| 12.0011 | 1               | 1,50                | 0,33                    | 0,00                            | 81,73                      | 0,78                             | -                                | 18,27                    | -                     | -                     | -                          | -                                |
| 12.0015 | 1               | 2,10                | 0,52                    | 0,00                            | 78,47                      | 0,17                             | -                                | 21,34                    | -                     | -                     | -                          | -                                |
| 12.0017 | 1               | 1,59                | 0,34                    | 0,00                            | 73,43                      | 0,80                             | -                                | 26,57                    | -                     | -                     | -                          | -                                |
| 12.0018 | 1               | 1,09                | 0,23                    | 0,00                            | 72,74                      | 0,86                             | -                                | 27,26                    | -                     | -                     | -                          | -                                |
| 12.0019 | 1               | 4,97                | 0,46                    | 0,01                            | 28,94                      | 0,85                             | -                                | 71,06                    | -                     | -                     | -                          | -                                |
| 12.0023 | 1               | 5,17                | 1,01                    | 0,01                            | 93,29                      | 0,87                             | -                                | 6,71                     | -                     | -                     | -                          | -                                |
| 12.0024 | 1               | 4,46                | 0,72                    | 0,01                            | 57,92                      | 0,57                             | -                                | 42,04                    | -                     | -                     | -                          | -                                |
| 12.0025 | 1               | 12,05               | 1,59                    | 0,01                            | 49,02                      | 0,65                             | -                                | 50,98                    | -                     | -                     | -                          | -                                |
| 12.0030 | 1               | 0,70                | 0,15                    | 0,00                            | 93,61                      | 0,86                             | -                                | 6,39                     | -                     | -                     | -                          | -                                |
| 12.0034 | 1               | 0,85                | 0,21                    | 0,00                            | 97,17                      | 0,91                             | -                                | 2,83                     | -                     | -                     | -                          | -                                |
| 12.0039 | 1               | 1,61                | 0,39                    | 0,00                            | 82,00                      | 0,79                             | -                                | 17,94                    | -                     | -                     | -                          | -                                |

**Tabela 2.2.41:** Analiza świadczeń zapewnionych pacjentom, którzy pojawili się 3 razy lub więcej w poradni danego świadczeniodawcy w 2016 roku

| ID      | Przyspitalnia | Liczba porad [tys.] | Liczba pacjentów [tys.] | Liczba porad na pacjenta [tys.] | Udział porad zachowaw. [%] | Udział porad W11 w zachowaw. [%] | Udział porad W21 w zachowaw. [%] | Udział porad zabieg. [%] | Udział porad KAOS [%] | Udział porad ASDK [%] | Udział porad odrębnych [%] | Udział porad W17 w zachowaw. [%] |
|---------|---------------|---------------------|-------------------------|---------------------------------|----------------------------|----------------------------------|----------------------------------|--------------------------|-----------------------|-----------------------|----------------------------|----------------------------------|
| 12.0042 | 1             | 1,92                | 0,46                    | 0,00                            | 97,71                      | 0,85                             | -                                | 1,77                     | -                     | -                     | -                          | -                                |
| 12.0054 | 1             | 3,34                | 0,81                    | 0,00                            | 89,96                      | 0,82                             | -                                | 10,04                    | -                     | -                     | -                          | -                                |
| 12.0055 | 1             | 0,21                | 0,06                    | 0,00                            | 99,07                      | 0,77                             | -                                | 0,93                     | -                     | -                     | -                          | -                                |
| 12.0058 | 1             | 1,69                | 0,39                    | 0,00                            | 83,52                      | 0,71                             | -                                | 16,36                    | -                     | -                     | -                          | -                                |
| 12.0065 | 1             | 0,59                | 0,14                    | 0,00                            | 100,00                     | 0,77                             | -                                | -                        | -                     | -                     | -                          | -                                |
| 12.0070 | 1             | 2,13                | 0,43                    | 0,00                            | 67,97                      | 0,62                             | -                                | 31,89                    | -                     | -                     | -                          | -                                |
| 12.0074 | 1             | 0,79                | 0,18                    | 0,00                            | 100,00                     | 0,77                             | -                                | -                        | -                     | -                     | -                          | -                                |
| 12.0086 | 1             | 0,10                | 0,02                    | 0,00                            | 100,00                     | 0,34                             | -                                | -                        | -                     | -                     | -                          | -                                |
| 12.0097 | 1             | 6,98                | 1,54                    | 0,00                            | 77,63                      | 0,73                             | -                                | 22,25                    | -                     | -                     | -                          | -                                |
| 12.0098 | 1             | 0,50                | 0,11                    | 0,00                            | 100,00                     | 0,30                             | -                                | -                        | -                     | -                     | -                          | -                                |
| 12.0116 | 1             | 2,13                | 0,44                    | 0,00                            | 70,44                      | 0,69                             | -                                | 29,56                    | -                     | -                     | -                          | -                                |
| 12.0118 | 1             | 0,46                | 0,12                    | 0,00                            | 100,00                     | 0,41                             | -                                | -                        | -                     | -                     | -                          | -                                |
| 12.0137 | 1             | 0,55                | 0,11                    | 0,01                            | 69,78                      | 0,72                             | -                                | 30,22                    | -                     | -                     | -                          | -                                |
| 12.0142 | 1             | 1,12                | 0,29                    | 0,00                            | 41,19                      | 0,26                             | -                                | 58,81                    | -                     | -                     | -                          | -                                |
| 12.0155 | -             | 2,01                | 0,40                    | 0,01                            | 84,15                      | 0,72                             | -                                | 14,36                    | -                     | -                     | -                          | -                                |
| 12.0192 | -             | 1,27                | 0,30                    | 0,00                            | 82,00                      | 0,92                             | -                                | 15,07                    | -                     | -                     | -                          | -                                |
| 12.0235 | -             | 2,54                | 0,59                    | 0,00                            | 92,89                      | 0,83                             | -                                | 7,11                     | -                     | -                     | -                          | 0,04                             |
| 12.0246 | -             | 2,14                | 0,44                    | 0,00                            | 99,16                      | 0,85                             | -                                | 0,79                     | -                     | -                     | -                          | -                                |
| 12.0259 | -             | 1,88                | 0,43                    | 0,00                            | 75,49                      | 0,77                             | -                                | 24,51                    | -                     | -                     | -                          | -                                |
| 12.0262 | -             | 2,61                | 0,50                    | 0,01                            | 46,00                      | 0,58                             | -                                | 45,12                    | -                     | -                     | -                          | -                                |
| 12.0265 | -             | 2,56                | 0,60                    | 0,00                            | 89,14                      | 0,74                             | -                                | 10,78                    | -                     | -                     | -                          | -                                |
| 12.0266 | -             | 0,97                | 0,23                    | 0,00                            | 100,00                     | 0,70                             | -                                | -                        | -                     | -                     | -                          | -                                |
| 12.0267 | -             | 1,05                | 0,22                    | 0,00                            | 99,81                      | 0,87                             | -                                | -                        | -                     | -                     | -                          | -                                |
| 12.0269 | -             | 1,18                | 0,30                    | 0,00                            | 77,82                      | 0,78                             | -                                | 22,18                    | -                     | -                     | -                          | -                                |
| 12.0272 | -             | 0,70                | 0,16                    | 0,00                            | 77,10                      | 0,68                             | -                                | 22,76                    | -                     | -                     | -                          | -                                |
| 12.0274 | -             | 1,93                | 0,42                    | 0,00                            | 97,72                      | 0,82                             | -                                | 2,07                     | -                     | -                     | -                          | -                                |
| 12.0275 | -             | 0,58                | 0,12                    | 0,00                            | 87,95                      | 0,63                             | -                                | 12,05                    | -                     | -                     | -                          | -                                |
| 12.0282 | -             | 0,51                | 0,13                    | 0,00                            | 84,62                      | 0,35                             | -                                | 15,19                    | -                     | -                     | -                          | -                                |
| 12.0292 | -             | 0,61                | 0,12                    | 0,01                            | 79,12                      | 0,35                             | -                                | 20,88                    | -                     | -                     | -                          | -                                |
| 12.0298 | -             | 3,79                | 0,80                    | 0,00                            | 100,00                     | 0,82                             | -                                | -                        | -                     | -                     | -                          | -                                |
| 12.0306 | -             | 1,30                | 0,29                    | 0,00                            | 100,00                     | 0,84                             | -                                | -                        | -                     | -                     | -                          | -                                |
| 12.0320 | -             | 0,65                | 0,13                    | 0,01                            | 100,00                     | 0,86                             | -                                | -                        | -                     | -                     | -                          | -                                |
| 12.0329 | -             | 0,69                | 0,16                    | 0,00                            | 99,57                      | 0,77                             | -                                | -                        | -                     | -                     | -                          | -                                |
| 12.0335 | -             | 0,90                | 0,20                    | 0,00                            | 84,25                      | 0,84                             | -                                | 15,75                    | -                     | -                     | -                          | -                                |
| 12.0337 | -             | 4,70                | 1,08                    | 0,00                            | 92,10                      | 0,61                             | -                                | 7,80                     | -                     | -                     | -                          | -                                |
| 12.0338 | -             | 0,14                | 0,04                    | 0,00                            | 100,00                     | 0,46                             | -                                | -                        | -                     | -                     | -                          | -                                |
| 12.0347 | -             | 0,92                | 0,21                    | 0,00                            | 99,78                      | 0,78                             | -                                | -                        | -                     | -                     | -                          | -                                |
| 12.0366 | -             | 0,49                | 0,13                    | 0,00                            | 80,82                      | 0,67                             | -                                | 10,20                    | -                     | -                     | -                          | -                                |
| 12.0370 | -             | 0,97                | 0,23                    | 0,00                            | 93,81                      | 0,77                             | -                                | 6,19                     | -                     | -                     | -                          | -                                |
| 12.0376 | -             | 1,51                | 0,35                    | 0,00                            | 98,41                      | 0,73                             | -                                | -                        | -                     | -                     | -                          | -                                |
| 12.0378 | -             | 1,42                | 0,30                    | 0,00                            | 99,86                      | 0,89                             | -                                | -                        | -                     | -                     | -                          | -                                |
| 12.0379 | -             | 0,36                | 0,09                    | 0,00                            | 99,72                      | 0,88                             | -                                | -                        | -                     | -                     | -                          | -                                |
| 12.0384 | -             | 0,76                | 0,17                    | 0,00                            | 99,74                      | 0,86                             | -                                | -                        | -                     | -                     | -                          | -                                |
| 12.0403 | -             | 3,83                | 0,88                    | 0,00                            | 95,90                      | 0,77                             | -                                | 2,35                     | -                     | -                     | -                          | -                                |
| 12.0405 | -             | 0,62                | 0,15                    | 0,00                            | 85,71                      | 0,79                             | -                                | 14,29                    | -                     | -                     | -                          | -                                |
| 12.0411 | -             | 0,48                | 0,12                    | 0,00                            | 100,00                     | 0,82                             | -                                | -                        | -                     | -                     | -                          | -                                |
| 12.0416 | -             | 0,01                | 0,00                    | 0,00                            | 100,00                     | 0,89                             | -                                | -                        | -                     | -                     | -                          | -                                |
| 12.0422 | -             | 0,31                | 0,09                    | 0,00                            | 100,00                     | 0,81                             | -                                | -                        | -                     | -                     | -                          | -                                |
| 12.0428 | -             | 0,36                | 0,10                    | 0,00                            | 82,35                      | 0,33                             | -                                | -                        | -                     | -                     | -                          | -                                |
| 12.0430 | -             | 0,30                | 0,07                    | 0,00                            | 100,00                     | 0,78                             | -                                | -                        | -                     | -                     | -                          | -                                |
| 12.0431 | -             | 0,71                | 0,16                    | 0,00                            | 65,73                      | 0,51                             | -                                | 17,91                    | -                     | -                     | -                          | -                                |
| 12.0434 | -             | 0,33                | 0,08                    | 0,00                            | 100,00                     | 0,25                             | -                                | -                        | -                     | -                     | -                          | -                                |
| 12.0443 | -             | 1,10                | 0,24                    | 0,00                            | 96,36                      | 0,80                             | -                                | 3,64                     | -                     | -                     | -                          | -                                |
| 12.0448 | -             | 0,80                | 0,19                    | 0,00                            | 73,91                      | 0,82                             | -                                | 26,09                    | -                     | -                     | -                          | -                                |
| 12.0456 | -             | 0,23                | 0,06                    | 0,00                            | 100,00                     | 0,52                             | -                                | -                        | -                     | -                     | -                          | -                                |
| 12.0457 | -             | 0,57                | 0,13                    | 0,00                            | 69,98                      | 0,30                             | -                                | 30,02                    | -                     | -                     | -                          | -                                |
| 12.0461 | -             | 0,90                | 0,21                    | 0,00                            | 77,96                      | 0,50                             | -                                | 3,99                     | -                     | -                     | -                          | -                                |
| 12.0462 | -             | 0,80                | 0,18                    | 0,00                            | 74,81                      | 0,45                             | -                                | 25,19                    | -                     | -                     | -                          | -                                |
| 12.0463 | -             | 2,42                | 0,55                    | 0,00                            | 73,45                      | 0,54                             | -                                | 26,55                    | -                     | -                     | -                          | -                                |

**Tabela 2.2.41:** Analiza świadczeń zapewnionych pacjentom, którzy pojawili się 3 razy lub więcej w poradni danego świadczeniodawcy w 2016 roku

| ID      | Przyszpitalna liczba porad [tys.] | Liczba pacjentów [tys.] | Liczba porad na pacjenta [tys.] | Udział porad zachowaw. [%] | Udział porad W11 w zachowaw. [%] | Udział porad W21 w zachowaw. [%] | Udział porad zabieg. [%] | Udział porad KAOS [%] | Udział porad ASDK [%] | Udział porad odrębnych [%] | Udział porad W17 w zachowaw. [%] |
|---------|-----------------------------------|-------------------------|---------------------------------|----------------------------|----------------------------------|----------------------------------|--------------------------|-----------------------|-----------------------|----------------------------|----------------------------------|
| 12.0464 | -                                 | 0,64                    | 0,16                            | 0,00                       | 92,25                            | 0,77                             | -                        | 7,75                  | -                     | -                          | -                                |
| 12.0466 | -                                 | 0,51                    | 0,13                            | 0,00                       | 100,00                           | 0,60                             | -                        | -                     | -                     | -                          | -                                |
| 12.0469 | -                                 | 0,93                    | 0,18                            | 0,01                       | 99,89                            | 0,93                             | -                        | -                     | -                     | -                          | -                                |
| 12.0474 | -                                 | 4,74                    | 1,06                            | 0,00                       | 94,50                            | 0,86                             | -                        | 5,50                  | -                     | -                          | -                                |
| 12.0475 | -                                 | 0,44                    | 0,12                            | 0,00                       | 100,00                           | 0,88                             | -                        | -                     | -                     | -                          | -                                |
| 12.0479 | -                                 | 3,16                    | 0,64                            | 0,00                       | 49,00                            | 0,57                             | -                        | 50,90                 | -                     | -                          | -                                |
| 12.0497 | -                                 | 0,17                    | 0,04                            | 0,00                       | 100,00                           | 0,91                             | -                        | -                     | -                     | -                          | -                                |
| 12.0550 | -                                 | 1,13                    | 0,26                            | 0,00                       | 96,74                            | 0,79                             | -                        | 2,56                  | -                     | -                          | -                                |
| 12.0594 | -                                 | 3,35                    | 0,68                            | 0,00                       | 94,98                            | 0,83                             | -                        | 5,02                  | -                     | -                          | -                                |
| 12.0609 | -                                 | 1,32                    | 0,30                            | 0,00                       | 87,27                            | 0,74                             | -                        | 12,73                 | -                     | -                          | -                                |
| 12.0640 | -                                 | 1,33                    | 0,24                            | 0,01                       | 76,74                            | 0,67                             | -                        | 23,26                 | -                     | -                          | -                                |
| 12.0649 | -                                 | 1,23                    | 0,18                            | 0,01                       | 56,81                            | 0,86                             | -                        | 42,95                 | -                     | -                          | -                                |
| 12.0650 | -                                 | 0,71                    | 0,13                            | 0,01                       | 30,56                            | 0,72                             | -                        | 69,44                 | -                     | -                          | -                                |
| 12.0655 | -                                 | 1,06                    | 0,26                            | 0,00                       | 99,05                            | 0,71                             | -                        | -                     | -                     | -                          | -                                |
| 12.0658 | -                                 | 0,42                    | 0,10                            | 0,00                       | 99,76                            | 0,86                             | -                        | -                     | -                     | -                          | -                                |
| 12.0662 | -                                 | 0,72                    | 0,18                            | 0,00                       | 99,30                            | 0,68                             | -                        | 0,70                  | -                     | -                          | -                                |
| 12.0669 | -                                 | 0,38                    | 0,10                            | 0,00                       | 62,20                            | 0,76                             | -                        | 37,80                 | -                     | -                          | -                                |
| 12.0674 | -                                 | 0,56                    | 0,13                            | 0,00                       | 93,61                            | 0,87                             | -                        | 6,39                  | -                     | -                          | -                                |
| 12.0675 | -                                 | 0,70                    | 0,13                            | 0,01                       | 83,62                            | 0,72                             | -                        | 16,38                 | -                     | -                          | -                                |
| 12.0676 | -                                 | 1,74                    | 0,33                            | 0,01                       | 83,45                            | 0,74                             | -                        | 16,55                 | -                     | -                          | -                                |
| 12.0680 | -                                 | 0,22                    | 0,05                            | 0,00                       | 60,09                            | 0,82                             | -                        | 39,91                 | -                     | -                          | -                                |
| 12.0685 | -                                 | 0,97                    | 0,23                            | 0,00                       | 47,78                            | 0,49                             | -                        | 52,22                 | -                     | -                          | -                                |
| 12.0689 | -                                 | 0,99                    | 0,23                            | 0,00                       | 91,95                            | 0,83                             | -                        | 7,75                  | -                     | -                          | -                                |
| 12.0709 | -                                 | 0,52                    | 0,12                            | 0,00                       | 69,48                            | 0,79                             | -                        | 30,52                 | -                     | -                          | -                                |
| 12.0711 | -                                 | 0,77                    | 0,19                            | 0,00                       | 77,21                            | 0,66                             | -                        | 22,79                 | -                     | -                          | -                                |
| 12.0712 | -                                 | 1,12                    | 0,29                            | 0,00                       | 97,06                            | 0,81                             | -                        | 2,94                  | -                     | -                          | -                                |
| 12.0714 | -                                 | 0,52                    | 0,13                            | 0,00                       | 91,51                            | 0,80                             | -                        | 8,49                  | -                     | -                          | -                                |
| 12.0717 | -                                 | 2,18                    | 0,48                            | 0,00                       | 76,09                            | 0,78                             | -                        | 22,81                 | -                     | -                          | -                                |
| 12.0719 | -                                 | 1,33                    | 0,27                            | 0,00                       | 73,97                            | 0,81                             | -                        | 26,03                 | -                     | -                          | -                                |
| 12.0721 | -                                 | 2,04                    | 0,43                            | 0,00                       | 69,44                            | 0,59                             | -                        | 30,56                 | -                     | -                          | -                                |
| 12.0723 | -                                 | 4,67                    | 0,79                            | 0,01                       | 38,28                            | 0,77                             | -                        | 61,72                 | -                     | -                          | -                                |
| 12.0724 | -                                 | 1,08                    | 0,22                            | 0,00                       | 62,12                            | 0,64                             | -                        | 37,88                 | -                     | -                          | -                                |
| 12.0726 | -                                 | 0,73                    | 0,18                            | 0,00                       | 99,86                            | 0,77                             | -                        | -                     | -                     | -                          | -                                |
| 12.0727 | -                                 | 0,84                    | 0,16                            | 0,01                       | 75,00                            | 0,75                             | -                        | 25,00                 | -                     | -                          | -                                |
| 12.0728 | -                                 | 0,70                    | 0,16                            | 0,00                       | 64,62                            | 0,80                             | -                        | 35,38                 | -                     | -                          | -                                |
| 12.0729 | -                                 | 1,06                    | 0,26                            | 0,00                       | 100,00                           | 0,87                             | -                        | -                     | -                     | -                          | -                                |
| 12.0732 | -                                 | 0,42                    | 0,10                            | 0,00                       | 66,51                            | 0,82                             | -                        | 33,49                 | -                     | -                          | -                                |
| 12.0735 | -                                 | 0,59                    | 0,13                            | 0,00                       | 81,40                            | 0,80                             | -                        | 18,60                 | -                     | -                          | -                                |
| 12.0738 | -                                 | 0,78                    | 0,17                            | 0,00                       | 90,99                            | 0,77                             | -                        | 9,01                  | -                     | -                          | -                                |
| 12.0742 | -                                 | 0,53                    | 0,13                            | 0,00                       | 83,30                            | 0,81                             | -                        | 16,51                 | -                     | -                          | -                                |
| 12.0751 | -                                 | 0,75                    | 0,17                            | 0,00                       | 100,00                           | 0,90                             | -                        | -                     | -                     | -                          | -                                |
| 12.0754 | -                                 | 0,41                    | 0,09                            | 0,00                       | 100,00                           | 0,90                             | -                        | -                     | -                     | -                          | -                                |
| 12.0757 | -                                 | 1,92                    | 0,48                            | 0,00                       | 94,15                            | 0,75                             | -                        | 5,85                  | -                     | -                          | -                                |
| 12.0802 | -                                 | 11,67                   | 2,62                            | 0,00                       | 77,43                            | 0,77                             | -                        | 22,56                 | -                     | -                          | 0,06                             |
| 12.0809 | -                                 | 3,17                    | 0,63                            | 0,00                       | 66,58                            | 0,76                             | -                        | 28,27                 | -                     | -                          | -                                |
| 12.0817 | -                                 | 0,64                    | 0,16                            | 0,00                       | 86,16                            | 0,75                             | -                        | 8,71                  | -                     | -                          | -                                |
| 12.0820 | -                                 | 0,74                    | 0,18                            | 0,00                       | 99,86                            | 0,85                             | -                        | -                     | -                     | -                          | -                                |
| 12.0822 | -                                 | 0,78                    | 0,20                            | 0,00                       | 87,34                            | 0,72                             | -                        | 12,66                 | -                     | -                          | -                                |
| 12.0861 | -                                 | 4,44                    | 1,14                            | 0,00                       | 71,21                            | 0,76                             | -                        | 28,03                 | -                     | -                          | -                                |
| 12.0862 | -                                 | 8,01                    | 1,77                            | 0,00                       | 70,96                            | 0,46                             | -                        | 29,03                 | -                     | -                          | -                                |
| 12.0864 | -                                 | 1,67                    | 0,39                            | 0,00                       | 91,67                            | 0,72                             | -                        | 3,36                  | -                     | -                          | -                                |
| 12.0865 | -                                 | 0,34                    | 0,09                            | 0,00                       | 100,00                           | 0,79                             | -                        | -                     | -                     | -                          | -                                |
| 12.0867 | -                                 | 0,24                    | 0,06                            | 0,00                       | 56,85                            | 0,27                             | -                        | 43,15                 | -                     | -                          | -                                |
| 12.0891 | -                                 | 1,05                    | 0,24                            | 0,00                       | 99,91                            | 0,87                             | -                        | -                     | -                     | -                          | -                                |
| 12.0892 | -                                 | 0,62                    | 0,12                            | 0,01                       | 100,00                           | 0,82                             | -                        | -                     | -                     | -                          | -                                |
| 12.0894 | -                                 | 0,11                    | 0,03                            | 0,00                       | 100,00                           | 0,86                             | -                        | -                     | -                     | -                          | -                                |
| 12.0896 | -                                 | 5,11                    | 0,96                            | 0,01                       | 99,77                            | 0,86                             | -                        | 0,23                  | -                     | -                          | -                                |
| 12.0898 | -                                 | 0,30                    | 0,08                            | 0,00                       | 100,00                           | 0,75                             | -                        | -                     | -                     | -                          | -                                |
| 12.0899 | -                                 | 0,78                    | 0,18                            | 0,00                       | 88,03                            | 0,63                             | -                        | 11,97                 | -                     | -                          | -                                |

**Tabela 2.2.41:** Analiza świadczeń zapewnionych pacjentom, którzy pojawili się 3 razy lub więcej w poradni danego świadczeniodawcy w 2016 roku

| ID      | Przyspitałnic | Liczba porad [tys.] | Liczba pacjentów [tys.] | Liczba porad na pacjenta [tys.] | Udział porad zachowaw. [%] | Udział porad W11 w zachowaw. [%] | Udział porad W21 w zachowaw. [%] | Udział porad zabieg. [%] | Udział porad KAOS [%] | Udział porad ASDK [%] | Udział porad odrębnych [%] | Udział porad W17 w zachowaw. [%] |
|---------|---------------|---------------------|-------------------------|---------------------------------|----------------------------|----------------------------------|----------------------------------|--------------------------|-----------------------|-----------------------|----------------------------|----------------------------------|
| 12.0901 | -             | 3,82                | 0,94                    | 0,00                            | 89,81                      | 0,85                             | -                                | 10,11                    | -                     | -                     | -                          | -                                |
| 12.0903 | -             | 1,44                | 0,32                    | 0,00                            | 94,94                      | 0,61                             | -                                | 5,06                     | -                     | -                     | -                          | -                                |
| 12.0915 | -             | 0,50                | 0,14                    | 0,00                            | 44,65                      | 0,42                             | -                                | 55,35                    | -                     | -                     | -                          | -                                |
| 12.0919 | -             | 7,96                | 1,75                    | 0,00                            | 87,60                      | 0,71                             | -                                | 11,60                    | -                     | -                     | -                          | 0,01                             |
| 12.0924 | -             | 0,48                | 0,10                    | 0,00                            | 100,00                     | 0,27                             | -                                | -                        | -                     | -                     | -                          | -                                |
| 12.0927 | -             | 1,10                | 0,29                    | 0,00                            | 96,38                      | 0,73                             | -                                | 3,62                     | -                     | -                     | -                          | -                                |
| 12.0930 | -             | 2,82                | 0,60                    | 0,00                            | 98,65                      | 0,87                             | -                                | 1,35                     | -                     | -                     | -                          | -                                |
| 12.0936 | -             | 8,26                | 1,99                    | 0,00                            | 72,82                      | 0,41                             | -                                | 27,11                    | -                     | -                     | -                          | -                                |
| 12.0940 | -             | 0,30                | 0,08                    | 0,00                            | 99,67                      | 0,70                             | -                                | -                        | -                     | -                     | -                          | -                                |
| 12.0941 | -             | 0,89                | 0,13                    | 0,01                            | 36,06                      | 0,83                             | -                                | 63,94                    | -                     | -                     | -                          | -                                |
| 12.0953 | -             | 0,93                | 0,21                    | 0,00                            | 99,89                      | 0,89                             | -                                | -                        | -                     | -                     | -                          | -                                |
| 12.0956 | -             | 0,33                | 0,10                    | 0,00                            | 100,00                     | 0,51                             | -                                | -                        | -                     | -                     | -                          | -                                |
| 12.0972 | -             | 1,88                | 0,43                    | 0,00                            | 96,92                      | 0,74                             | -                                | 3,08                     | -                     | -                     | -                          | -                                |
| 12.0974 | -             | 4,08                | 0,77                    | 0,01                            | 70,91                      | 0,81                             | -                                | 29,09                    | -                     | -                     | -                          | -                                |
| 12.0979 | -             | 0,18                | 0,04                    | 0,00                            | 100,00                     | 0,21                             | -                                | -                        | -                     | -                     | -                          | -                                |
| 12.0980 | -             | 1,87                | 0,44                    | 0,00                            | 85,86                      | 0,79                             | -                                | 14,14                    | -                     | -                     | -                          | -                                |
| 12.0997 | -             | 0,30                | 0,08                    | 0,00                            | 93,77                      | 0,74                             | -                                | 6,23                     | -                     | -                     | -                          | -                                |
| 12.0998 | -             | 0,74                | 0,18                    | 0,00                            | 66,67                      | 0,82                             | -                                | 33,33                    | -                     | -                     | -                          | -                                |
| 12.1022 | -             | 3,49                | 0,60                    | 0,01                            | 92,66                      | 0,87                             | -                                | 7,34                     | -                     | -                     | -                          | -                                |
| 12.1026 | -             | 0,26                | 0,06                    | 0,00                            | 99,22                      | 0,65                             | -                                | -                        | -                     | -                     | -                          | -                                |
| 12.1028 | -             | 5,68                | 1,31                    | 0,00                            | 92,82                      | 0,75                             | -                                | 7,18                     | -                     | -                     | -                          | -                                |
| 12.1035 | -             | 1,82                | 0,44                    | 0,00                            | 81,95                      | 0,76                             | -                                | 17,66                    | -                     | -                     | -                          | 0,27                             |
| 12.1050 | -             | 1,23                | 0,27                    | 0,00                            | 55,61                      | 0,76                             | -                                | 44,39                    | -                     | -                     | -                          | -                                |
| 12.1060 | -             | 0,83                | 0,22                    | 0,00                            | 72,28                      | 0,56                             | -                                | 26,88                    | -                     | -                     | -                          | -                                |
| 12.1067 | -             | 0,38                | 0,10                    | 0,00                            | 100,00                     | 0,76                             | -                                | -                        | -                     | -                     | -                          | -                                |
| 12.1078 | -             | 14,01               | 2,61                    | 0,01                            | 71,38                      | 0,41                             | -                                | 21,18                    | -                     | -                     | -                          | -                                |
| 12.1092 | -             | 0,27                | 0,07                    | 0,00                            | 94,38                      | 0,66                             | -                                | 5,62                     | -                     | -                     | -                          | -                                |
| 12.1122 | -             | 5,10                | 0,79                    | 0,01                            | 95,18                      | 0,80                             | -                                | 4,80                     | -                     | -                     | -                          | -                                |
| 12.1124 | -             | 2,66                | 0,60                    | 0,00                            | 92,25                      | 0,69                             | -                                | 7,75                     | -                     | -                     | -                          | -                                |
| 12.1132 | -             | 0,26                | 0,06                    | 0,00                            | 100,00                     | 0,87                             | -                                | -                        | -                     | -                     | -                          | -                                |
| 12.1135 | -             | 0,40                | 0,10                    | 0,00                            | 100,00                     | 0,35                             | -                                | -                        | -                     | -                     | -                          | -                                |
| 12.1145 | -             | 3,06                | 0,70                    | 0,00                            | 83,59                      | 0,71                             | -                                | 16,41                    | -                     | -                     | -                          | -                                |
| 12.1147 | -             | 4,56                | 0,96                    | 0,00                            | 68,00                      | 0,78                             | -                                | 31,97                    | -                     | -                     | -                          | -                                |
| 12.1168 | -             | 0,84                | 0,21                    | 0,00                            | 89,79                      | 0,82                             | -                                | 10,21                    | -                     | -                     | -                          | -                                |
| 12.1195 | -             | 0,33                | 0,09                    | 0,00                            | 100,00                     | 0,81                             | -                                | -                        | -                     | -                     | -                          | -                                |
| 12.1215 | -             | 1,03                | 0,22                    | 0,00                            | 90,18                      | 0,87                             | -                                | 9,82                     | -                     | -                     | -                          | -                                |
| 12.1236 | -             | 7,73                | 1,67                    | 0,00                            | 76,96                      | 0,82                             | -                                | 23,04                    | -                     | -                     | -                          | -                                |
| 12.1238 | -             | 14,72               | 1,88                    | 0,01                            | 46,64                      | 0,82                             | -                                | 53,34                    | -                     | -                     | -                          | -                                |
| 12.1239 | -             | 0,73                | 0,17                    | 0,00                            | 100,00                     | 0,86                             | -                                | -                        | -                     | -                     | -                          | -                                |
| 12.1246 | -             | 4,20                | 1,04                    | 0,00                            | 99,93                      | 0,85                             | -                                | -                        | -                     | -                     | -                          | -                                |
| 12.1260 | -             | 2,45                | 0,60                    | 0,00                            | 81,09                      | 0,80                             | -                                | 18,91                    | -                     | -                     | -                          | -                                |
| 12.1265 | -             | 11,81               | 2,52                    | 0,00                            | 75,04                      | 0,77                             | -                                | 24,96                    | -                     | -                     | -                          | -                                |
| 12.1275 | -             | 1,33                | 0,24                    | 0,01                            | 25,19                      | 0,55                             | -                                | 74,81                    | -                     | -                     | -                          | -                                |
| 12.1277 | -             | 3,11                | 0,54                    | 0,01                            | 26,20                      | 0,53                             | -                                | 73,80                    | -                     | -                     | -                          | -                                |
| 12.1283 | -             | 3,76                | 0,72                    | 0,01                            | 61,82                      | 0,76                             | -                                | 38,18                    | -                     | -                     | -                          | -                                |
| 12.1313 | -             | 0,22                | 0,05                    | 0,00                            | 100,00                     | 0,91                             | -                                | -                        | -                     | -                     | -                          | -                                |
| 12.1314 | -             | 0,18                | 0,04                    | 0,00                            | 100,00                     | 0,90                             | -                                | -                        | -                     | -                     | -                          | -                                |
| 12.1320 | -             | 2,01                | 0,40                    | 0,01                            | 99,35                      | 0,82                             | -                                | 0,65                     | -                     | -                     | -                          | -                                |
| 12.1333 | -             | 1,04                | 0,18                    | 0,01                            | 70,03                      | 0,73                             | -                                | 29,97                    | -                     | -                     | -                          | -                                |
| 12.1339 | -             | 1,12                | 0,24                    | 0,00                            | 99,64                      | 0,87                             | -                                | -                        | -                     | -                     | -                          | -                                |
| 12.1343 | -             | 0,32                | 0,08                    | 0,00                            | 83,28                      | 0,57                             | -                                | 16,40                    | -                     | -                     | -                          | -                                |
| 12.1369 | -             | 10,88               | 2,10                    | 0,01                            | 80,65                      | 0,82                             | -                                | 19,35                    | -                     | -                     | -                          | -                                |
| 12.1373 | -             | 5,43                | 0,93                    | 0,01                            | 68,44                      | 0,81                             | -                                | 31,56                    | -                     | -                     | -                          | -                                |
| 12.1378 | -             | 1,28                | 0,26                    | 0,00                            | 64,32                      | 0,84                             | -                                | 35,68                    | -                     | -                     | -                          | -                                |
| 12.1392 | -             | 10,79               | 2,17                    | 0,00                            | 81,64                      | 0,85                             | -                                | 18,35                    | -                     | -                     | -                          | -                                |
| 12.1428 | -             | 1,96                | 0,37                    | 0,01                            | 89,04                      | 0,75                             | -                                | 10,96                    | -                     | -                     | -                          | -                                |
| 12.1429 | -             | 0,93                | 0,25                    | 0,00                            | 77,24                      | 0,73                             | -                                | 22,76                    | -                     | -                     | -                          | -                                |
| 12.1441 | -             | 0,86                | 0,20                    | 0,00                            | 48,26                      | 0,13                             | -                                | 51,74                    | -                     | -                     | -                          | -                                |
| 12.1442 | -             | 0,22                | 0,05                    | 0,00                            | 99,54                      | 0,64                             | -                                | 0,46                     | -                     | -                     | -                          | -                                |

**Tabela 2.2.41:** Analiza świadczeń zapewnionych pacjentom, którzy pojawili się 3 razy lub więcej w poradni danego świadczeniodawcy w 2016 roku

| ID          | Przyszpitalna liczba porad [tys.] | Liczba pacjentów [tys.] | Liczba porad na pacjenta [tys.] | Udział porad zachowaw. [%] | Udział porad W11 w zachowaw. [%] | Udział porad W21 w zachowaw. [%] | Udział porad zabieg. [%] | Udział porad KAOS [%] | Udział porad ASDK [%] | Udział porad odrębnych [%] | Udział porad W17 w zachowaw. [%] |
|-------------|-----------------------------------|-------------------------|---------------------------------|----------------------------|----------------------------------|----------------------------------|--------------------------|-----------------------|-----------------------|----------------------------|----------------------------------|
| 12.1449     | -                                 | 0,98                    | 0,24                            | 0,00                       | 83,11                            | 0,85                             | -                        | 16,89                 | -                     | -                          | -                                |
| 12.1463     | -                                 | 2,79                    | 0,55                            | 0,01                       | 93,51                            | 0,92                             | -                        | 6,49                  | -                     | -                          | -                                |
| 12.1466     | -                                 | 1,26                    | 0,30                            | 0,00                       | 79,20                            | 0,86                             | -                        | 20,80                 | -                     | -                          | -                                |
| 12.1479     | -                                 | 0,45                    | 0,13                            | 0,00                       | 98,66                            | 0,80                             | -                        | 1,34                  | -                     | -                          | -                                |
| 12.1480     | -                                 | 0,92                    | 0,23                            | 0,00                       | 51,68                            | 0,92                             | -                        | 48,32                 | -                     | -                          | -                                |
| 12.1481     | -                                 | 3,15                    | 0,60                            | 0,01                       | 88,83                            | 0,78                             | -                        | 11,17                 | -                     | -                          | -                                |
| 12.1495     | -                                 | 26,14                   | 5,05                            | 0,01                       | 72,77                            | 0,80                             | -                        | 26,76                 | -                     | -                          | -                                |
| 12.1501     | -                                 | 0,76                    | 0,19                            | 0,00                       | 91,29                            | 0,73                             | -                        | 8,71                  | -                     | -                          | -                                |
| 12.2974     | -                                 | 0,55                    | 0,14                            | 0,00                       | 92,15                            | 0,38                             | -                        | 7,85                  | -                     | -                          | -                                |
| 12.2985     | -                                 | 0,23                    | 0,06                            | 0,00                       | 30,34                            | 0,65                             | -                        | 69,66                 | -                     | -                          | -                                |
| <b>Woj.</b> | -                                 | <b>425,00</b>           | <b>86,55</b>                    | <b>0,00</b>                | <b>77,76</b>                     | <b>0,74</b>                      | -                        | <b>21,65</b>          | -                     | -                          | <b>0,00</b>                      |

Opracowanie DAiS na podstawie danych z NFZ

## 2.2.5 Poradnia położniczo-ginekologiczna

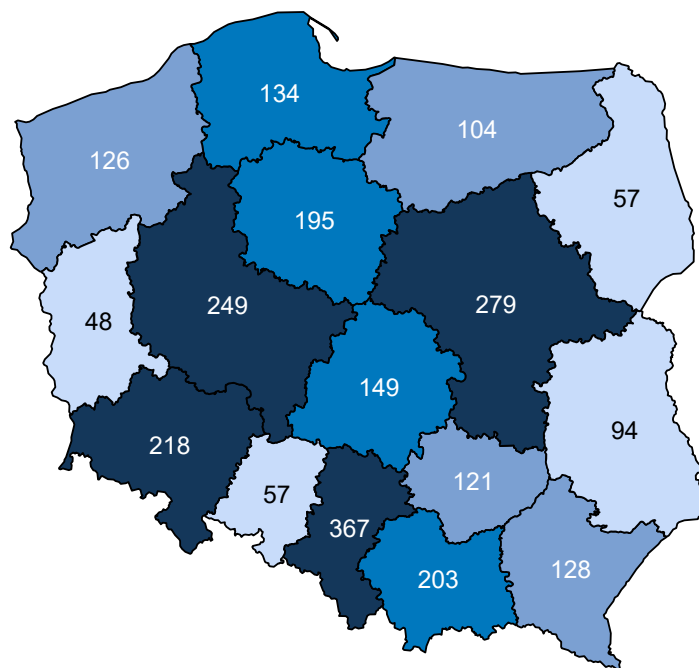
W województwie śląskim liczba poradni, które w 2016 roku sprawozdały co najmniej jedną poradę w ramach NFZ wyniosła 367. Zróżnicowanie liczby porad i poradni pomiędzy województwami prezentuje Tabela 2.2.42.

**Tabela 2.2.42:** PORADNIA POŁOŻNICZO-GINEKOLOGICZNA - podstawowe statystyki według województw

| województwo         | Liczba porad [tys.] | Liczba porad na poradnie | Liczba poradni |
|---------------------|---------------------|--------------------------|----------------|
| dolnośląskie        | 726,28              | 3 331,58                 | 218            |
| kujawsko-pomorskie  | 555,31              | 2 847,72                 | 195            |
| lubelskie           | 431,15              | 4 586,66                 | 94             |
| lubuskie            | 239,24              | 4 984,19                 | 48             |
| łódzkie             | 523,08              | 3 510,61                 | 149            |
| małopolskie         | 812,14              | 4 000,69                 | 203            |
| mazowieckie         | 1 345,86            | 4 823,86                 | 279            |
| opolskie            | 191,89              | 3 366,49                 | 57             |
| podkarpackie        | 495,19              | 3 868,67                 | 128            |
| podlaskie           | 303,85              | 5 330,77                 | 57             |
| pomorskie           | 582,42              | 4 346,41                 | 134            |
| śląskie             | 1 053,72            | 2 871,16                 | 367            |
| świętokrzyskie      | 300,59              | 2 484,22                 | 121            |
| warmińsko-mazurskie | 385,86              | 3 710,19                 | 104            |
| wielkopolskie       | 817,75              | 3 284,14                 | 249            |
| zachodniopomorskie  | 473,94              | 3 761,46                 | 126            |
| <b>Polska</b>       | <b>9 238,27</b>     | <b>3 652,93</b>          | <b>2 529</b>   |

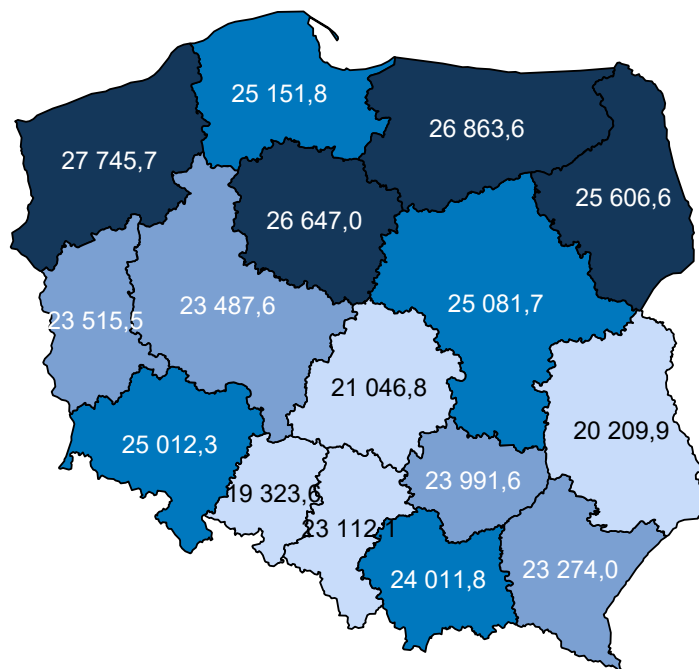
Opracowanie DAiS na podstawie danych NFZ

**Mapa 2.2.10:** PORADNIA POŁOŻNICZO-GINEKOLOGICZNA - liczba poradni w województwach



Opracowanie DAiS na podstawie danych z NFZ i GUS

**Mapa 2.2.11:** PORADNIA POŁOŻNICZO-GINEKOLOGICZNA - liczba porad na 100 tys. ludności



Opracowanie DAiS na podstawie danych z NFZ i GUS

W sprawozdaniu ZD3 PORADNIA POŁOŻNICZO-GINEKOLOGICZNA wchodzi w skład grupy poradni o nazwie poradnia położniczo-ginekologiczna. Według tego sprawozdania w 2016 roku w województwie wyko-

nano 1 676,5 tys. porad (por. Tabela 2.2.43)<sup>99</sup>. W ramach świadczeń sfinansowanych ze środków NFZ liczba porad w tych poradniach wyniosła 1 356,3 tys. Porównanie liczby porad sprawozdanych poprzez ZD-3 oraz liczby porad sprawozdanych do NFZ wskazuje, że 320,2 tys. porad nie jest finansowana w ramach umowy z NFZ. Należy podkreślić, że wartość 19,1% oznacza minimalny szacowany odsetek świadczeń realizowanych poza NFZ. Jak już wspomniano wcześniej sprawozdanie ZD-3 dotyczy podmiotów prowadzących ambulatoryjną opiekę zdrowotną, w przypadku zakładów opieki zdrowotnej publicznych i niepublicznych, a w przypadku praktyk lekarskich finansowanych ze środków publicznych. W sytuacji gdy dla danego regionu liczba porad sprawozdawanych przez ZD-3 była mniejsza od liczby porad sprawozdawanych do NFZ, przyjęto, że różnica ta wyniosła 0. Zróżnicowanie tego wskaźnika pomiędzy powiatami województwa prezentuje Wykres 2.2.4<sup>100</sup>. W analizie sprawozdań ZD-3 uwzględniono dane dotyczące wszystkich porad ambulatoryjnych sprawozdanych w 2016 roku do GUS. Porównano je ze sprawozdawczością NFZ w ramach wszystkich rozpoznań, nie ograniczając zakresu porad wyłącznie do rozpoznań analizowanych w danej grupie chorób. Stąd też, liczba porad w ramach NFZ dla analizowanej grupy chorób w określonym typie poradni może się różnić od danych w niniejszym rozdziale.

**Tabela 2.2.43:** Poradnie wchodzące w skład grupy poradni ZD-3 o nazwie poradnia położniczo-ginekologiczna w województwie

| Nazwa poradni                              | Liczba porad NFZ. [tys.] |
|--|--------------------------|
| PORADNIA POŁOŻNICZO-GINEKOLOGICZNA         | 1 062,55                 |
| PORADNIA GINEKOLOGICZNA                    | 191,10                   |
| PORADNIA PROFILAKTYKI CHOROÓB PIERSI       | 89,51                    |
| PORADNIA GINEKOLOGICZNA DLA DZIEWCZĄT      | 7,76                     |
| PORADNIA PLANOWANIA RODZINY I ROZRODCZOŚCI | 2,63                     |
| PORADNIA PATOLOGII CIĄŻY                   | 2,43                     |
| PORADNIA GINEKOLOGII ONKOLOGICZNEJ         | 0,29                     |
| PORADNIA OKRESU PRZEKWITANIA               | 0,02                     |

Opracowanie DAiS na podstawie danych NFZ

**Tabela 2.2.44:** Porównanie liczby porad NFZ ze sprawozdaniem ZD3 w województwie

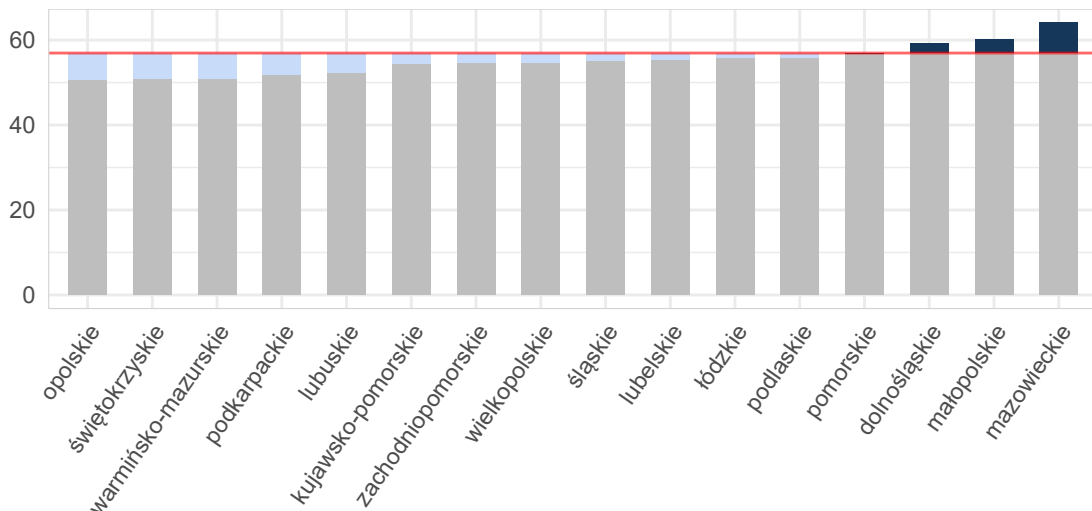
| Nazwa poradni ZD-3                 | Liczba porad ZD-3 [tys.] | Liczba porad NFZ. [tys.] | Porady poza NFZ [%] | Porady poza NFZ dla PL [%] |
|------------------------------------|--------------------------|--------------------------|---------------------|----------------------------|
| poradnia położniczo-ginekologiczna | 1 676,49                 | 1 356,29                 | 19,10               | 24,39                      |

Opracowanie DAiS na podstawie danych NFZ

<sup>99</sup>Należy podkreślić, że mowa tu o wszystkich poradach, niekoniecznie związanych z analizowaną grupą.

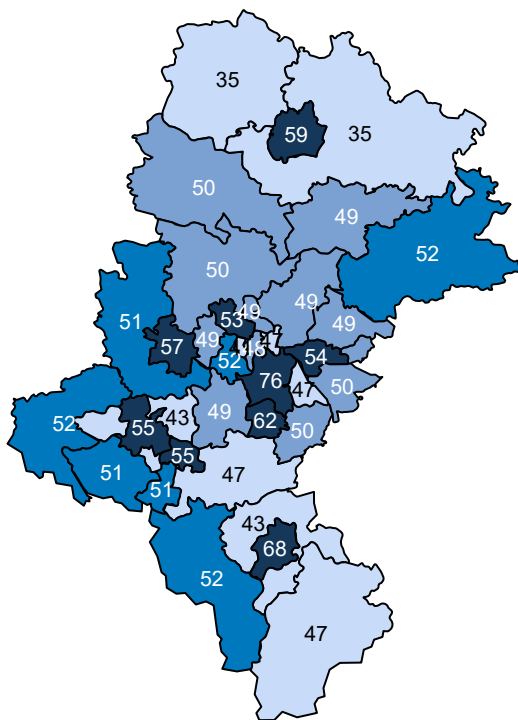
<sup>100</sup>Ze względu na dostępność danych, odsetek porad finansowanych poza NFZ został zaprezentowany po miejscu udzielania świadczeń.

**Wykres 2.2.4:** Odsetek świadczeń poza NFZ



Opracowanie DAiS na podstawie danych z NFZ i GUS

**Mapa 2.2.12:** Odsetek świadczeń poza NFZ [%]



Opracowanie DAiS na podstawie danych z NFZ

Ze względu na dostępność danych, w dalszej części opracowania zostanie przeprowadzona analiza dla świadczeń wykonanych w ramach umowy z NFZ. Dane te zawierają między innymi informacje o typie porady, liczbie pacjentów oraz rozpoznaniu. Porady z rozpoznaniem z analizowanej grupy chorób stanowiły 2,7% porad sprawozdanych w analizowanej poradni w województwie. Liczba porad na jednego pacjenta z rozpoznaniem z analizowanej grupy w województwie wyniosła 1,54.



**Tabela 2.2.45:** Porady według podgrup dla województwa

| Podgrupa  | Liczba porad [tys.] | Liczba pacjentów [tys.] | Procentowy udział porad [%] | Liczba porad na pacjenta |
|---|---------------------|-------------------------|-----------------------------|--------------------------|
| nowotwory niezłośliwe endokrynologiczne                             | 0,07                | 0,06                    | 0,0                         | 1,24                     |
| nowotwory niezłośliwe inne  | 0,01                | 0,01                    | 0,0                         | 1,33                     |
| nowotwory niezłośliwe narządów płciowych                            | 28,36               | 18,36                   | 2,7                         | 1,54                     |
| nowotwory niezłośliwe piersi  | 0,10                | 0,08                    | 0,0                         | 1,15                     |
| nowotwory niezłośliwe skóry z przydatkami                           | 0,02                | 0,02                    | 0,0                         | 1,25                     |
| nowotwory niezłośliwe układu kostno-mięśniowego                     | 0,04                | 0,03                    | 0,0                         | 1,20                     |
| nowotwory niezłośliwe układu moczowego                              | 0,02                | 0,01                    | 0,0                         | 1,45                     |
| nowotwory niezłośliwe układu nerwowego                              | 0,00                | 0,00                    | 0,0                         | 2,00                     |
| nowotwory niezłośliwe układu oddechowego, klatki piersiowej i serca | 0,01                | 0,01                    | 0,0                         | 1,00                     |
| nowotwory niezłośliwe układu pokarmowego                            | 0,01                | 0,01                    | 0,0                         | 1,22                     |
| <b>nowotwory niezłośliwe razem</b>                                  | <b>28,63</b>        | <b>18,56</b>            | <b>2,7</b>                  | <b>1,54</b>              |

Opracowanie DAiS na podstawie danych NFZ

Tabela 2.2.46 prezentuje dane wojewódzkie dotyczące charakteru porad wykonanych pacjentom w analizowanej poradni w zależności od wydzielonych podgrup. Analogiczne dane dla Polski przedstawia Tabela 2.2.47. Odsetek porad o charakterze zachowawczym w województwie (w analizowanej poradni, niezależnie od rozpoznania) wyniósł 97%, z czego 39% porad stanowiły porady typu W11<sup>101</sup>. W Polsce odsetki te wynosiły odpowiednio 95%, 37%. Natomiast porady zachowawcze typu W21 w kraju nie występowały.

W Tabeli suma udziałów porad zachowawczych, zabiegowych, kompleksowych (KAOS), ambulatoryjnych świadczeń diagnostycznych kosztochłonnych i odrębnych może przekroczyć 100%, co wynika ze sprawozdania więcej niż jednego typu produktu dla jednej porady w obrębie rozpoznania.

**Tabela 2.2.46:** Porady według podgrup dla województwa

| Podgrupa  | Porady zachowaw. w woj. [%] | Porady W11 w zachowaw. w woj. [%] | Porady W21 w zachowaw. w woj. [%] | Porady zabieg. w woj. [%] | Porady KAOS. w woj. [%] | Porady ASDK. w woj. [%] | Porady odrębne w woj. [%] |
|---|-----------------------------|-----------------------------------|-----------------------------------|---------------------------|-------------------------|-------------------------|---------------------------|
| nowotwory niezłośliwe endokrynologiczne                             | 100,00                      | 50,00                             | -                                 | -                         | -                       | -                       | -                         |
| nowotwory niezłośliwe inne  | 75,00                       | 58,33                             | -                                 | 8,33                      | 8,33                    | -                       | -                         |
| nowotwory niezłośliwe narządów płciowych                            | 98,97                       | 20,92                             | -                                 | 0,99                      | 0,02                    | -                       | -                         |
| nowotwory niezłośliwe piersi  | 96,94                       | 38,78                             | -                                 | 3,06                      | -                       | -                       | -                         |
| nowotwory niezłośliwe skóry z przydatkami                           | 92,00                       | 36,00                             | -                                 | 8,00                      | -                       | -                       | -                         |
| nowotwory niezłośliwe układu kostno-mięśniowego                     | 97,22                       | 19,44                             | -                                 | 2,78                      | -                       | -                       | -                         |
| nowotwory niezłośliwe układu moczowego                              | 100,00                      | 12,50                             | -                                 | -                         | -                       | -                       | -                         |
| nowotwory niezłośliwe układu nerwowego                              | 100,00                      | 50,00                             | -                                 | -                         | -                       | -                       | -                         |
| nowotwory niezłośliwe układu oddechowego, klatki piersiowej i serca | 100,00                      | 50,00                             | -                                 | -                         | -                       | -                       | -                         |
| nowotwory niezłośliwe układu pokarmowego                            | 100,00                      | 9,09                              | -                                 | -                         | -                       | -                       | -                         |
| <b>nowotwory niezłośliwe razem</b>                                  | <b>98,95</b>                | <b>21,08</b>                      | -                                 | <b>1,00</b>               | <b>0,03</b>             | -                       | -                         |
| <b>choroby spoza grupy</b>  | <b>97,41</b>                | <b>40,01</b>                      | -                                 | <b>2,00</b>               | <b>0,03</b>             | <b>0,00</b>             | <b>0,53</b>               |

Opracowanie DAiS na podstawie danych NFZ

<sup>101</sup>W11- świadczenie specjalistyczne 1-go typu

Tabela 2.2.47: Porady według podgrup dla Polski

| Podgrupa  | Porady zachowaw. w PL [%] | Porady W11 w zachowaw. w PL [%] | Porady W21 w zachowaw. w PL [%] | Porady zabieg. w woj [%] | Porady KAOS. w PL [%] | Porady ASDK. w PL [%] | Porady odrębne w PL [%] |
|---|---------------------------|---------------------------------|---------------------------------|--------------------------|-----------------------|-----------------------|-------------------------|
| nowotwory niezłośliwe endokrynologiczne                             | 99,34                     | 40,22                           | -                               | 0,66                     | -                     | -                     | -                       |
| nowotwory niezłośliwe głowy i szyi                                  | 100,00                    | -                               | -                               | -                        | -                     | -                     | -                       |
| nowotwory niezłośliwe inne  | 92,95                     | 49,38                           | -                               | 2,07                     | 2,49                  | -                     | -                       |
| nowotwory niezłośliwe narządów płciowych                            | 98,06                     | 21,20                           | -                               | 1,75                     | 0,12                  | 0,00                  | 0,00                    |
| nowotwory niezłośliwe piersi  | 94,83                     | 31,67                           | -                               | 4,42                     | 0,38                  | -                     | -                       |
| nowotwory niezłośliwe skóry z przydatkami                           | 87,84                     | 25,00                           | -                               | 12,16                    | -                     | -                     | -                       |
| nowotwory niezłośliwe układu kostno-mięśniowego                     | 96,67                     | 32,78                           | -                               | 1,67                     | 1,11                  | -                     | -                       |
| nowotwory niezłośliwe układu moczowego                              | 96,49                     | 38,60                           | -                               | -                        | 3,51                  | -                     | -                       |
| nowotwory niezłośliwe układu nerwowego                              | 100,00                    | 42,86                           | -                               | -                        | -                     | -                     | -                       |
| nowotwory niezłośliwe układu oddechowego, klatki piersiowej i serca | 100,00                    | 55,00                           | -                               | -                        | -                     | -                     | -                       |
| nowotwory niezłośliwe układu pokarmowego                            | 100,00                    | 25,45                           | -                               | -                        | -                     | -                     | -                       |
| <b>nowotwory niezłośliwe razem</b>                                  | <b>98,04</b>              | <b>21,33</b>                    | -                               | <b>1,77</b>              | <b>0,12</b>           | <b>0,00</b>           | <b>0,00</b>             |
| <b>choroby spoza grupy</b>  | <b>95,12</b>              | <b>37,30</b>                    | -                               | <b>1,58</b>              | <b>0,02</b>           | <b>0,03</b>           | <b>3,24</b>             |

Opracowanie DAiS na podstawie danych NFZ

Dalszą część opracowania dla analizowanej poradni wykonano dla poszczególnych świadczeniodawców funkcjonujących w ramach kontraktu z NFZ w województwie śląskim. Liczba tego typu poradni wynosiła w 2016 roku 367. Dla ułatwienia prezentacji danych każdemu świadczeniodawcy nadano unikatowe ID, które jest utrzymywane w kolejnych zestawieniach dokumentu (por. Tabela 2.2.48). Rozkład porad udzielonych przez poszczególnych świadczeniodawców wg grup rozpoznai prezentuje Tabela 2.2.49.

Tabela 2.2.48: Lista świadczeniodawców

| ID      | Nazwa  | Powiat           |
|---------|--|------------------|
| 12.0001 | Zespół Zakładów Opieki Zdrowotnej w Cieszynie  | cieszyński       |
| 12.0003 | Wojewódzki Szpital Specjalistyczny im. Najświętszej Maryi Panny w Częstochowie               | m.               |
| 12.0005 | Katowickie Centrum Onkologii   | Częstochowa      |
| 12.0008 | Beskidzkie Centrum Onkologii - Szpital Miejski im. Jana Pawła II w Bielsku - Białej          | m. Katowice      |
| 12.0010 | SP ZOZ Szpital Wielospecjalistyczny w Jaworznie  | m.               |
| 12.0011 | Powiatowy Publiczny ZOZ w Rydułtowach i Wodzisławiu Śląskim z siedzibą w Wodzisławiu Śląskim | wodziszawski     |
| 12.0013 | Wojewódzki Szpital Specjalistyczny nr 2 w Jastrzębiu Zdroju                                  | m.               |
| 12.0015 | Sosnowiecki Szpital Miejski sp. z o.o.   | Jastrzębie-Zdrój |
| 12.0018 | Szpital Miejski w Rudzie Śląskiej sp. z o.o.   | m. Sosnowiec     |
| 12.0023 | Szpital Rejonowy im. dr. Józefa Rostka w Raciborzu   | m. Ruda Śląska   |
| 12.0024 | Szpital Specjalistyczny nr 2 w Bytomiu   | raciborski       |
| 12.0026 | Szpital Powiatowy w Zawierciu  | m. Bytom         |
| 12.0027 | Wielospecjalistyczny Szpital Powiatowy s.a.  | zawierciański    |
| 12.0030 | Powiatowy Zespół Zakładów Opieki Zdrowotnej  | tarnogórski      |
| 12.0033 | Szpital Zakonu Bonifratrów w Katowicach sp. z o.o.   | będziński        |
| 12.0034 | Szpital Miejski w Zabrze sp. z o.o.  | m. Katowice      |
| 12.0037 | Szpital w Knurowie   | m. Zabrze        |
| 12.0039 | ZOZ w Świętochłowicach sp. z o.o.  | gliwicki         |
| 12.0041 | Miejskie Zakłady Opieki Zdrowotnej w Żorach sp. z o.o.                                       | m.               |
| 12.0042 | SP ZOZ w Myszkowie   | Świętochłowice   |
| 12.0043 | Szpital Wielospecjalistyczny w Gliwicach   | m. Żory          |
| 12.0044 | Centrum Zdrowia w Mikołowie sp. z o.o.   | m. Myszkowski    |
| 12.0048 | SP ZOZ w Lublińcu  | m. Gliwice       |
| 12.0051 | Okręgowy Szpital Kolejowy w Katowicach Spoz  | m. Mikołowski    |
| 12.0055 | Beskidzkie Centrum Medyczne sp. z o.o.   | lubliński        |
| 12.0058 | Piekarskie Centrum Medyczne sp. z o.o.   | m. Katowice      |
|         |  | m.               |
|         |  | Bielsko-Biała    |
|         |  | m. Piekary       |
|         |  | Śląskie          |

Tabela 2.2.48: Lista świadczeniodawców

| ID      | Nazwa  | Powiat                        |
|---------|--|-------------------------------|
| 12.0059 | SP ZOZ Szpital Psychiatryczny  | gliwicki                      |
| 12.0065 | Szpital Miejski nr 4 w Gliwicach sp. z o.o.  | m. Gliwice                    |
| 12.0070 | SP ZOZ MSWiA w Katowicach im. Sierżanta Grzego   | m. Katowice                   |
| 12.0074 | Mysłowickie Centrum Zdrowia sp. z o.o.   | m. Mysłowice                  |
| 12.0086 | NZOZ Euromedic Kliniki Specjalistyczne s.a.  | m. Katowice                   |
| 12.0097 | Epione sp. z o.o.  | m. Katowice                   |
| 12.0098 | NZOZ Ośrodek Diagnostyki i Leczenia Chorób<br>Kobięcych oraz Schorzeń Sutka Tommed Tomasz Buła   | m. Katowice                   |
| 12.0100 | Twoje Zdrowie - Lekarze Specjaliści sp. z o.o. w<br>Upadłości Układowej                          | m. Katowice                   |
| 12.0109 | Euroklinika sp. z o.o.   | m.<br>Bielsko-Biała           |
| 12.0113 | EMC Silesia sp. z o.o.   | m. Katowice                   |
| 12.0116 | Combi - Med. sp. z o.o.  | m.<br>Częstochowa             |
| 12.0118 | NZOZ Przychodnia Medycyny Rodzinnej Andrzej<br>Łyczba  | m.<br>Świętochłowice          |
| 12.0128 | Centrum Medyczne Silesiana Spółką z Ograniczoną<br>Odpowiedzialnością                            | m. Zabrze                     |
| 12.0137 | Prywatne Centrum Medyczne Medyk - Centrum Jan<br>Bińczyk   | m.<br>Częstochowa             |
| 12.0142 | Primus sp. z o.o.  | będziński                     |
| 12.0145 | SP ZOZ MSWiA w Katowicach im. Sierżanta Grzego   | m.<br>Częstochowa             |
| 12.0147 | Poli - Med Bielsko sp. z o.o. Galena s.k.  | m.<br>Bielsko-Biała           |
| 12.0156 | Medicus Maurycy Jakubiec Urszula Jakubiec s.j.   | żywiecki                      |
| 12.0173 | Anna Staszewska - Kwak, Andrzej Kwak, Sylwia<br>Jurkiewicz: Remedium s.c.                        | m.<br>Siemianowice<br>Śląskie |
| 12.0184 | Pro - Femina Piotr Piech i In. s.j.  | będziński                     |
| 12.0197 | Śląskie Centrum Medyczne sp. z o.o.  | wodzisławski                  |
| 12.0238 | SP ZOZ w Sławkowiu   | będziński                     |
| 12.0241 | Sławomir Kadłuczka   | m. Sosnowiec                  |
| 12.0246 | Sp Zakład Lecznictwa Ambulatoryjnego w Katowicach<br>Moja Przychodnia                            | m. Katowice                   |
| 12.0249 | SP ZOZ w Imielinie   | bieruńsko-<br>lędziński       |
| 12.0251 | Przychodnia Rejonowa SP ZOZ w Rudzie Śląskiej z<br>siedzibą przy ul. Siekiela 13                 | m. Ruda Śląska                |
| 12.0254 | Przychodnia Rejonowa SP ZOZ  | m. Ruda Śląska                |
| 12.0255 | Przychodnia Rejonowa SP ZOZ w Rudzie Śląskiej  | m. Ruda Śląska                |
| 12.0256 | Przychodnia Rejonowa SP ZOZ w Rudzie Śląskiej z<br>siedzibą przy ul. Makuszyńskiego 7            | m. Ruda Śląska                |
| 12.0257 | Przychodnia Rejonowa SP ZOZ Ruda Śląska -<br>Ambulatorium ul. Lipa 3                             | m. Ruda Śląska                |
| 12.0258 | Przychodnia Rejonowa SP ZOZ w Rudzie Śląskiej z<br>siedzibą przy ul. Sztolniowej 6               | m. Ruda Śląska                |
| 12.0263 | Porad - Med sp. z o.o.   | m.<br>Świętochłowice          |
| 12.0266 | Medis sp. z o.o.   | m. Katowice                   |
| 12.0271 | Starochorzowska Fundacja Zdrowia i Ekologii  | m. Chorzów                    |
| 12.0274 | Awicenna sp. z o.o.  | m. Tychy                      |
| 12.0275 | NZOZ Grupowa Praktyka Lekarza Rodzinnego s.j. J.<br>Roykiewicz, m. Planer, D. Wąsowicz           | m. Bytom                      |
| 12.0283 | Narcyz Wojtowicz   | m. Mysłowice                  |
| 12.0287 | Mirosław Daniluk   | m.<br>Świętochłowice          |
| 12.0291 | Grupowa Praktyka Lekarzy Rodzinnych - Ewanmed -<br>s.c. Ewa Łowińska - Ogonowska, Andrzej Waniek | m. Katowice                   |
| 12.0292 | Centrum Medyczne Silesiana Spółką z Ograniczoną<br>Odpowiedzialnością                            | m. Bytom                      |
| 12.0296 | Anna Stachoń - Żoźna Henryk Żoźna NZOZ Centrum<br>Medyczne s.c.                                  | bieruńsko-<br>lędziński       |

Tabela 2.2.48: Lista świadczeniodawców

| ID      | Nazwa   | Powiat                  |
|---------|---|-------------------------|
| 12.0298 | Centrum Medyczne św. Pawła s.j. Ewa Ciechanowicz, Jan Kern, Janusz Zajęc                              | m. Chorzów              |
| 12.0299 | Przedsiębiorstwo Wielobranżowe Vitacon s.c. Grzegorz Serkies, Artur Serkies                           | m. Bytom                |
| 12.0300 | Centrum Medyczne Beskidzka sp. z o.o.   | m. Chorzów              |
| 12.0302 | NZOZ Multimed Lekarze Kempirski i Wspólnik Spółka Partnerska  | m. Bytom                |
| 12.0304 | NZOZ Grupowa Praktyka Lekarska Chorzów Stary  | m. Chorzów              |
| 12.0305 | NZOZ Praktyka Lekarzy Rodzinnych Stomczyńska  | m. Chorzów              |
| 12.0308 | "centrum Medyczne" s.j. Andrzej Primer, Edyta Przybyła - Kręglicka, Danuta Prajs                      | m. Chorzów              |
| 12.0311 | Poradnia Medycyny Rodzinnej Tegamed sp. z o.o. s.k.   | m. Ruda Śląska          |
| 12.0314 | NZOZ Nasze Zdrowie Grabińscy Sp. Jawna  | m. Tychy                |
| 12.0315 | Zespół Lekarzy Rodzinnych sp. z o.o.  | m. Tychy                |
| 12.0321 | Adam Blaska   | m.<br>Świętochłowice    |
| 12.0323 | NZOZ Medico s.c. Praktyka Lekarzy Rodzinnych i Specjalistów Kostyra A. , Majchrzak J.                 | m. Tychy                |
| 12.0327 | NZOZ Wamed I. W. Wałęga s.j.  | pszczyński              |
| 12.0328 | Adam Zug, Teresa Zug - s.c. Medicor Adam Zug, Teresa Zug  | bieruńsko-<br>lędziński |
| 12.0329 | Medyk sp. z o.o.  | pszczyński              |
| 12.0337 | Przychodnia Rejonowa Numer 3 Eskulap - Zespół Lekarzy Rodzinnych sp. z o.o.                           | m. Tychy                |
| 12.0339 | Nasza Poradnia sp. z o.o.   | m. Chorzów              |
| 12.0347 | Niepubliczny Specjalistyczny ZOZ Multimed sp. z o.o.  | bieruńsko-<br>lędziński |
| 12.0363 | Przychodnia Lekarska s.c. Moroń - Świerszcz Jolanta, Brachtel - Honorowicz Elżbieta, Michał Świerszcz | m. Ruda Śląska          |
| 12.0369 | Centrum Medyczne Żwaków sp. z o.o.  | m. Tychy                |
| 12.0371 | Frączyk i Wspólnicy sp. z o.o.  | m. Katowice             |
| 12.0373 | Ewa Kapuśniak, Jaremi Waleczek - Centrum Medyczne Femina s.c.   | m. Katowice             |
| 12.0375 | Stema - Med sp. z o.o.  | mikołowski              |
| 12.0379 | NZOZ Centum Medyczne Arka - Med sp. z o.o.  | m. Tychy                |
| 12.0384 | Optima sp. z o.o.   | m. Tychy                |
| 12.0388 | Bum - Med sp. z o.o.  | m. Ruda Śląska          |
| 12.0391 | Gałczyk - Leśniewska, Kasiński, Leśniewski, Skulski<br>Lekarska Spółka Partnerska Remedium            | pszczyński              |
| 12.0397 | NZOZ Czwórka sp. z o.o.   | m. Mysłowice            |
| 12.0403 | NZOZ Zdrowie sp. z o.o.   | m. Mysłowice            |
| 12.0404 | Sar s.j.  | m. Piekary<br>Śląskie   |
| 12.0405 | Sar s.j.  | m. Bytom                |
| 12.0410 | NZOZ Novamed sp. z o.o.   | m. Katowice             |
| 12.0411 | NZOZ Centrum Medyczne Graniczna sp. z o.o.  | m. Katowice             |
| 12.0412 | Renata Kandziora  | m.<br>Świętochłowice    |
| 12.0413 | Przychodnia na Witosa sp. z o.o.  | m. Katowice             |
| 12.0414 | Medicus sp. z o.o.  | m.<br>Świętochłowice    |
| 12.0416 | NZOZ prof Bis Med Anna Duda - Pietrowska, Barbara Duda - Raszevska s.j.                               | m. Katowice             |
| 12.0422 | NZOZ Centrum Gabinetów Specjalistycznych Janina Szafron - Michalik                                    | pszczyński              |
| 12.0426 | NZOZ Przychodnia Lekarskadąbrówka Puls - Med sp. z o.o.   | m. Katowice             |
| 12.0428 | Centermed Katowice 2 sp. z o.o.   | m. Katowice             |
| 12.0430 | Przedsiębiorstwo Wielobranżowe Medina sp. z o.o.  | m. Katowice             |
| 12.0431 | Multimed System sp. z o.o.  | m. Katowice             |
| 12.0433 | NZOZ Vita - Med   | m.<br>Świętochłowice    |
| 12.0436 | NZOZ Piątka sp. z o.o.  | m. Piekary<br>Śląskie   |

Tabela 2.2.48: Lista świadczeniodawców

| ID      | Nazwa   | Powiat                  |
|---------|---|-------------------------|
| 12.0437 | NZOZ Moja Poradnia sp. z o.o.   | m. Piekary<br>Śląskie   |
| 12.0440 | NZOZ Top - Med sp. z o.o. Przychodnia Lekarska  | m. Bytom                |
| 12.0443 | Przychodnia Lekarska Szombierki sp. z o.o.  | m. Bytom                |
| 12.0447 | Bytomskie Centrum Medyczne Jedyńka sp. z o.o.   | m. Zabrze               |
| 12.0448 | Śląskie Centrum Zdrowia Kobiety sp. z o.o.  | m. Katowice             |
| 12.0450 | NZOZ Przychodnia nr 13 sp. z o.o.   | m. Bytom                |
| 12.0456 | NZOZ Panaceum sp. z o.o.  | m. Ruda Śląska          |
| 12.0457 | Olk - Med sp. z o.o.  | m. Katowice             |
| 12.0461 | Prywatna Przychodnia Lekarska Barbara Frysz -<br>Domańska i Henryk Domański s.j.  | bieruńsko-<br>łędziński |
| 12.0462 | Fundacja Unia Bracka  | m. Ruda Śląska          |
| 12.0463 | Fundacja Unia Bracka  | m. Zabrze               |
| 12.0464 | Fundacja Unia Bracka  | m. Mysłowice            |
| 12.0465 | Fundacja Unia Bracka  | m. Katowice             |
| 12.0466 | Fundacja Unia Bracka  | gliwicki                |
| 12.0469 | Fundacja Unia Bracka  | m. Sosnowiec            |
| 12.0472 | Anevit Poradnia Medycyny Rodzinnej i Opieki<br>Specjalistycznej   | m. Katowice             |
| 12.0479 | Sigma - Bi Jacek Zamłyński s.j.   | m. Bytom                |
| 12.0481 | NZOZ Centrum Medyczne Zuzanna Sobutasobuta s.j.   | m. Tychy                |
| 12.0497 | Wojskowa Specjalistyczna Przychodnia Lekarska SP<br>ZOZ   | m.<br>Bielsko-Biała     |
| 12.0506 | Samodzielny Publiczny Zakład Opieki Zdrowotne w<br>Bestwinie  | bielski                 |
| 12.0513 | ZOZ Medyk sp. z o.o.  | żywiecki                |
| 12.0517 | Urszula Boczek, Krzysztof Rabenda - NZOZ Grupowa<br>Praktyka Lekarska lek. Rodzinny Spółka Cyw                                  | żywiecki                |
| 12.0521 | NZOZ Grupowa Praktyka Lekarzy Eskulap s.c. Stajniak<br>- Barabasz Krystyna, Ślusarczyk Janusz                                   | żywiecki                |
| 12.0524 | NZOZ Agape - Med sp. z o.o.   | cieszyński              |
| 12.0532 | Krystyna Zubik Adam Zubik Krzysztof Gołębiowski<br>NZOZ Lekarska Praktyka Grupowa s.c.  | cieszyński              |
| 12.0533 | Przedsiębiorstwo Usługowo - Produkcyjne Metus sp. z<br>o.o.   | cieszyński              |
| 12.0539 | Przedsiębiorstwo Usługowo - Wytwórcze Isako sp. z o.o.  | cieszyński              |
| 12.0540 | Witold Kurowski, Roman Matonóg Praktyka Grupowa<br>Lekarzy Podstawowej Opieki Zdrowotnej s.c. Witold<br>Kurowski, Roman Matonóg | żywiecki                |
| 12.0543 | Alicja Iwanek, Zbigniew Gofron - s.c.: Praktyka Lekarza<br>Rodzinnego Alicja Iwanek, Zbigniew Gofron                            | m.<br>Bielsko-Biała     |
| 12.0547 | NZOZ Centrum Lekarskie Alfa s.j. Ryszard Sędziak i<br>Wspólnicy   | m.<br>Bielsko-Biała     |
| 12.0549 | NZOZ Falmed B. Falkowska, J. Falkowski s.j.   | bielski                 |
| 12.0555 | NZOZ Centrum Medyczne Diamed sp. z o.o.   | bielski                 |
| 12.0558 | Niepubliczny Wielospecjalistyczny ZOZ Piotr Gruszczyk<br>sp. z o.o.   | cieszyński              |
| 12.0561 | NZOZ Przychodnia Akademicka Stanisław Bochenek<br>s.j.  | cieszyński              |
| 12.0576 | Łucja Przybyła - Majka  | bielski                 |
| 12.0577 | NZOZ Medica s.c.  | cieszyński              |
| 12.0584 | Polimed sp. z o.o.  | bielski                 |
| 12.0594 | Ubezpieczalnia sp. z o.o.   | bielski                 |
| 12.0609 | Konior Clinic sp. z o.o. s.k.   | m.<br>Bielsko-Biała     |
| 12.0610 | Centrum Medyczne Med - Koz Mediko Dąbrowski<br>Lekarska Spółka Partnerska   | bielski                 |
| 12.0619 | NZOZ Alfa Med Zbigniew Szewc s.k.   | żywiecki                |
| 12.0640 | SP ZOZ Miejska Przychodnia Rejonowa   | częstochowski           |
| 12.0642 | SP ZOZ Zespół Ośrodków Zdrowia Gminy Mstów  | częstochowski           |
| 12.0643 | Gminny Zespół Ośrodków Zdrowia w Poczesnej  | częstochowski           |
| 12.0644 | SP ZOZ Gminny Ośrodek Zdrowia Konopiska   | częstochowski           |
| 12.0646 | SP ZOZ Gminny Ośrodek Zdrowia w Poraju  | myszkowski              |
| 12.0647 | SP ZOZ Gminny Ośrodek Zdrowia w Lelowie   | częstochowski           |
| 12.0648 | SP ZOZ w Niegowie   | myszkowski              |

Tabela 2.2.48: Lista świadczeniodawców

| ID      | Nazwa  | Powiat            |
|---------|--|-------------------|
| 12.0649 | SP ZOZ   | myszkowski        |
| 12.0650 | Agata Pawełczak  | m.<br>Częstochowa |
| 12.0653 | Kazimierz Więckowski, Agata Płowecka - Pm s.c.   | m.<br>Częstochowa |
| 12.0655 | Spółka z Ograniczoną Odpowiedzialnością NZOZ<br>Centrum Medyczne Amicus  | m.<br>Częstochowa |
| 12.0657 | Maria Tarasek - Rygałło, Krystyna Pedryc - s.c.:<br>Krystyna Pedryc, Maria Tarasek - Rygałło                         | częstochowski     |
| 12.0658 | Karol Janiczak   | m.<br>Częstochowa |
| 12.0664 | NZOZ Przychodnia Lekarska Medyk w Lublińcu<br>Barbara Muszewska, Janusz Rabus, Bogdan Radecki,<br>Anna Stalmach s.j. | lubliniecki       |
| 12.0667 | Marzanna Zielonka  | częstochowski     |
| 12.0669 | Barbara Kurczyk  | częstochowski     |
| 12.0674 | Przychodnia Lekarska Optima E. Zatońska, M.<br>Paczkowska s.j.   | częstochowski     |
| 12.0675 | Sławomir Rachwalik   | częstochowski     |
| 12.0676 | Krzysztof Nadaj  | częstochowski     |
| 12.0680 | NZOZ Przychodnia Lekarska w Kruszyńcu sp. z o.o.   | częstochowski     |
| 12.0683 | Medar sp. z o.o.   | m.<br>Częstochowa |
| 12.0684 | Barbara Wojnar   | m.<br>Częstochowa |
| 12.0687 | Andrzej Wolański Przychodnia Lekarska Andre - Med  | myszkowski        |
| 12.0689 | Adam Jakubiec  | myszkowski        |
| 12.0694 | Anna Adamus - Michalik   | częstochowski     |
| 12.0703 | Małgorzata Olszewska   | częstochowski     |
| 12.0713 | NZOZ Przychodnia Lekarska Księżycowa sp. z o.o.  | m.<br>Częstochowa |
| 12.0714 | Sanus sp. z o.o.   | m.<br>Częstochowa |
| 12.0715 | Euromed Przychodnia Lekarska sp. z o.o.  | m.<br>Częstochowa |
| 12.0717 | NZOZ Przychodnia Lekarska Wrzosowiak sp. z o.o.  | m.<br>Częstochowa |
| 12.0718 | Olmed sp. z o.o.   | m.<br>Częstochowa |
| 12.0719 | Zakład Usług Zdrowotnych i Innych Kiedrzyńska sp. z<br>o.o. - Przychodnia Lekarska                                   | m.<br>Częstochowa |
| 12.0720 | Przychodnia Lekarska Południe sp. z o.o.   | m.<br>Częstochowa |
| 12.0721 | NZOZ Przychodnia Lekarska Trzech Wieszców sp. z<br>o.o.  | m.<br>Częstochowa |
| 12.0722 | NZOZ Przychodnia Lekarska Nord Med sp. z o.o.  | m.<br>Częstochowa |
| 12.0723 | Specjalistyczne Centrum Medyczne Spec - Med sp. z<br>o.o.  | m.<br>Częstochowa |
| 12.0724 | Avamed sp. z o.o.  | m.<br>Częstochowa |
| 12.0725 | NZOZ Przychodnia Lekarska Nasze Zdrowie sp. z o.o.   | m.<br>Częstochowa |
| 12.0726 | NZOZ Przychodnia Nadrzeczna sp. z o.o.   | m.<br>Częstochowa |
| 12.0727 | Piastowska - Med sp. z o.o.  | m.<br>Częstochowa |
| 12.0730 | Bogdan Malina  | częstochowski     |
| 12.0731 | NZOZ Cormed sp. z o.o.   | m.<br>Częstochowa |
| 12.0737 | NZOZ Medica Przychodnia Lekarska   | lubliniecki       |
| 12.0742 | Euro - Medicus Waldemar Tyrek Małgorzata Tyrek s.j.  | m.<br>Częstochowa |
| 12.0751 | Samodzielny Publiczny Zakład Lecznictwa<br>Ambulatoryjnego z siedzibą w Krzyżanowicach                               | raciborski        |

Tabela 2.2.48: Lista świadczeniodawców

| ID      | Nazwa   | Powiat                 |
|---------|---|------------------------|
| 12.0753 | Ośrodek Usług Medycznych Alergokol  | m. Rybnik              |
| 12.0757 | Bożena Konieczny - Freund   | wodzisławski           |
| 12.0760 | NZOZ Alfa - Med sp. z o.o.  | m. Żory                |
| 12.0761 | De - Med sp. z o.o.   | m. Żory                |
| 12.0762 | Przychodnia Elmed sp. z o.o.  | m. Żory                |
| 12.0767 | NZOZ Ośrodek Zdrowia J. i L. Rybak s.j.   | m.<br>Jastrzębie-Zdrój |
| 12.0772 | NZOZ Zdrój Przychodnia Lekarsko - Pielęgniarska,<br>Płoszaj, Świerkosz, Waluś Spółka Partnerska | m.<br>Jastrzębie-Zdrój |
| 12.0773 | Praktyka Lekarsko - Pielęgniarska Pro Cordi sp. z o.o.  | m.<br>Jastrzębie-Zdrój |
| 12.0775 | Weronika Stefańska  | m.<br>Jastrzębie-Zdrój |
| 12.0787 | Honestus s.c. Joanna Cyl, Agata Guma, Robert Huras,<br>Urszula Lubryka                          | m.<br>Jastrzębie-Zdrój |
| 12.0797 | NZOZ Axis sp. z o.o.  | m. Rybnik              |
| 12.0800 | NZOZ Pro Vita Spółka z Ograniczoną<br>Odpowiedzialnością  | m. Rybnik              |
| 12.0802 | Centrum Medyczne sp. z o.o.   | m. Rybnik              |
| 12.0808 | Kor - Med Anna Arciszewska i Bogumiła Wrzoskiewicz<br>Lekarska Spółka Partnerska                | m. Żory                |
| 12.0811 | Medipoz sp. z o.o.  | rybnicki               |
| 12.0816 | NZOZ Kaczmarczyk, Rak i Partnerzy - Lekarze Spółka<br>Partnerska                                | rybnicki               |
| 12.0817 | Amicus - Med sp. z o.o.   | raciborski             |
| 12.0820 | Medikol sp. z o.o.  | m. Rybnik              |
| 12.0822 | Vitamed sp. z o.o.  | wodzisławski           |
| 12.0826 | Centrum Zdrowia sp. z o.o.  | raciborski             |
| 12.0834 | NZOZ Femed Słomczyńscy - lek. i Położna<br>Dyplomowana - Spółka Partnerska                      | rybnicki               |
| 12.0862 | Zakład Lecznictwa Ambulatoryjnego w Zawierciu   | zawierciański          |
| 12.0863 | ZOZ w Wojkowicach   | będziński              |
| 12.0866 | SP ZOZ w Ogrodzieńcu  | zawierciański          |
| 12.0868 | SP ZOZ w Porębie  | zawierciański          |
| 12.0869 | Promed Łazy sp. z o.o.  | zawierciański          |
| 12.0870 | SP ZOZ w Żarnowcu   | zawierciański          |
| 12.0881 | Centrum Medyczne Syberka sp. z o.o.   | będziński              |
| 12.0882 | NZOZ Lekarza Rodzinnego Medical - Ms sp. z o.o.   | będziński              |
| 12.0883 | Alfa - Med sp. z o.o.   | będziński              |
| 12.0885 | NZOZ Gminne Centrum Medyczne Psary sp. z o.o.   | będziński              |
| 12.0886 | Niepubliczna Poradnia Lekarska Zdrowie sp. z o.o.   | będziński              |
| 12.0887 | NZOZ Medica sp. z o.o.  | będziński              |
| 12.0888 | Przychodnia Lekarska 4 J. Cholewa, C. Kuboszek s.j.   | m. Dąbrowa<br>Górnicza |
| 12.0891 | Jarosław Kleszczewski   | zawierciański          |
| 12.0892 | Jarosław Kleszczewski   | myszkowski             |
| 12.0894 | Medyk Daniel, Ciępka s.j.   | zawierciański          |
| 12.0896 | Merkury sp. z o.o.  | m. Dąbrowa<br>Górnicza |
| 12.0898 | Katarzyna Czerwik, Karol Marcinkowski Alfa s.c.   | zawierciański          |
| 12.0901 | Przedsiębiorstwo Świadczeń Zdrowotnych i Promocji<br>Zdrowia Elvita - Jaworzno III sp. z o.o.   | m. Jaworzno            |
| 12.0915 | Lidia Małgorzata Maltazar - Czerczak, Aleksandra<br>Jolanta Rodak Polmed s.c.                   | będziński              |
| 12.0919 | Zespół Lecznictwa Otwartego sp. z o.o. w Jaworznie  | m. Jaworzno            |
| 12.0921 | NZOZ Praktyka Lekarza Rodzinnego lek. Kempiański<br>Spółka Partnerska                           | będziński              |
| 12.0924 | Promed sp. z o.o.   | będziński              |
| 12.0927 | Sante Clinic sp. z o.o. s.k.  | m. Sosnowiec           |
| 12.0930 | NZOZ Medyk  | będziński              |
| 12.0932 | Omega - Med J. Kubica, A. Kubińska - Kubica Lekarze<br>Medycyny Spółka Partnerska               | m. Sosnowiec           |
| 12.0935 | Sante sp. z o.o.  | m. Dąbrowa<br>Górnicza |



Tabela 2.2.48: Lista świadczeniodawców

| ID      | Nazwa  | Powiat                        |
|---------|--|-------------------------------|
| 12.0936 | Prinn sp. z o.o.   | m. Dąbrowa<br>Górnicza        |
| 12.0938 | San - Vita sp. z o.o.  | m. Dąbrowa<br>Górnicza        |
| 12.0940 | Aneta Grzegorzcyk  | m. Sosnowiec                  |
| 12.0942 | Ol - Med sp. z o.o.  | m. Sosnowiec                  |
| 12.0952 | Zbm Zdrowie Maria Sadowska - Wieczorek, Bartosz<br>Wieczorek s.j.                      | m. Bytom                      |
| 12.0953 | Elżbieta Kleszczewska  | zawierciański                 |
| 12.0964 | NZOZ F - Med sp. z o.o. s.k.   | będziński                     |
| 12.0971 | Marcjan Latos  | będziński                     |
| 12.0972 | ZOZ w Knurowie   | gliwicki                      |
| 12.0973 | SP ZOZ Miejsko - Gminny Ośrodek Zdrowia  | gliwicki                      |
| 12.0974 | Obwód Lecznictwa Kolejowego w Gliwicach - Spzoz  | m. Gliwice                    |
| 12.0975 | Przychodnia Lekarska Rad - Med sp. z o.o.  | tarnogórski                   |
| 12.0976 | SP ZOZ w Tworogu   | tarnogórski                   |
| 12.0977 | SP ZOZ   | tarnogórski                   |
| 12.0981 | ZOZ Meden sp. z o.o.   | m. Gliwice                    |
| 12.0983 | Centrum Medyczne Eko - prof - Med sp. z o.o.   | tarnogórski                   |
| 12.0985 | NZOZ Centrum Usług Medycznych Aa Remedium<br>Awramienko s.j.                           | gliwicki                      |
| 12.0986 | NZOZ Kopernik sp. z o.o.   | m. Zabrze                     |
| 12.0988 | Revitamed sp. z o.o.   | m. Zabrze                     |
| 12.0990 | Barbara Pietrańska, Jerzy Słodczyk s.c. Fam - Med                                      | tarnogórski                   |
| 12.1001 | NZOZ Vitamed sp. z o.o.  | m. Gliwice                    |
| 12.1003 | NZOZ Przychodnia Animed sp. z o.o.   | m. Gliwice                    |
| 12.1004 | NZOZ Sośnica - Med sp. z o.o.  | m. Gliwice                    |
| 12.1006 | Przychodnia Sikornik sp. z o.o.  | m. Gliwice                    |
| 12.1007 | NZOZ Przychodnia Eskulap sp. z o.o.  | m. Gliwice                    |
| 12.1009 | Podstawowa Opieka Zdrowotna Oraz Wielospec.<br>Przych. lek. Toszecka sp. z o.o.        | m. Gliwice                    |
| 12.1011 | Zakład Lecznictwa Podstawowego i Specjalistycznego<br>Medicor sp. z o.o.               | m. Gliwice                    |
| 12.1012 | Fal - Med Flak i Wspólnicy s.j.  | tarnogórski                   |
| 12.1018 | NZOZ Przychodnia Lekarska Hipokrates sp. z o.o.  | m. Zabrze                     |
| 12.1019 | Usługi Medyczne Śródmieście sp. z o.o.   | tarnogórski                   |
| 12.1021 | Przychodnia Lekarska Mikulczyce sp. z o.o.   | m. Zabrze                     |
| 12.1023 | Unimed sp. z o.o.  | m. Zabrze                     |
| 12.1024 | NZOZ Przychodnia Lekarska Sanus sp. z o.o.   | m. Zabrze                     |
| 12.1025 | Niepubliczny Wielospecjalistyczny ZOZ Zabrzeńskie<br>Centrum Opieki Medycznej Salubris | m. Zabrze                     |
| 12.1032 | B. Błaszczńska i E. Kołodziej Spółka Partnerska<br>Lekarzy                             | gliwicki                      |
| 12.1035 | Iwona Kuźmińska - Meryk i Partnerzy - Lekarze  | gliwicki                      |
| 12.1037 | Lekarska Spółka Partnerska Krystyna Kaźmierczyk i<br>Barbara Miarczyńska - Kunert      | gliwicki                      |
| 12.1038 | Wielomed Nowickasawicki Spółka Partnerska Lekarzy                                      | gliwicki                      |
| 12.1044 | NZOZ Duo - Med sp. z o.o.  | tarnogórski                   |
| 12.1045 | Przychodnia Akademicka w Gliwicach sp. z o.o.  | m. Gliwice                    |
| 12.1047 | Med - Profil NZOZ sp. z o.o.   | gliwicki                      |
| 12.1050 | Opifer sp. z o.o.  | m. Zabrze                     |
| 12.1052 | NZOZ Promed sp. z o.o.   | będziński                     |
| 12.1060 | NZOZ Przychodnia Wielospecjalistyczna sp. z o.o.                                       | tarnogórski                   |
| 12.1067 | NZOZ Euromedical Jolanta Białek - Kaleta, Marta<br>Kaleta - Richter s.j.               | m. Gliwice                    |
| 12.1087 | Janusz Mizera  | m.<br>Siemianowice<br>Śląskie |
| 12.1092 | Przychodnia Medicus sp. z o.o.   | m. Chorzów                    |
| 12.1093 | Przychodnia Medicus sp. z o.o.   | m. Bytom                      |
| 12.1096 | Zespół Poradni Lekarskich Damar s.j. Alina Dworak,<br>Marek Elias                      | m. Ruda Śląska                |
| 12.1110 | Agata Kamińska   | m. Chorzów                    |
| 12.1118 | NZOZ Wamed I. W. Wałęga s.j.   | bielski                       |



Tabela 2.2.48: Lista świadczeniodawców

| ID      | Nazwa   | Powiat                        |
|---------|---|-------------------------------|
| 12.1129 | Elżbieta Niedbała - Gwóźdź  | m.<br>Siemianowice<br>Śląskie |
| 12.1132 | Józef Pentak  | myszkowski                    |
| 12.1133 | Józef Pentak  | m. Katowice                   |
| 12.1142 | Specjalistyczna Poradnia dla Kobiet Multi - Med Hołda,<br>Pająk Spółka Partnerska - Lekarze | m.<br>Siemianowice<br>Śląskie |
| 12.1204 | Gravi - Med sp. z o.o. Poradnia Ginekologiczno -<br>Położnicza                              | pszczyński                    |
| 12.1211 | Centrum Medyczne Krzysztof Sadowski s.k.  | m. Katowice                   |
| 12.1214 | Ewa - Med Poradnie Specjalistyczne Ewa Gawrońska -<br>s.c.haefer, Tomasz s.c.haefer s.j.    | m. Piekary<br>Śląskie         |
| 12.1216 | Indywidualna Specjalistyczna Praktyka Lekarska  | m. Chorzów                    |
| 12.1242 | Diagnomed s.j. Nowotarska, Widera   | m.<br>Bielsko-Biała           |
| 12.1250 | NZOZ Poradnia dla Kobiet s.j. lek. Maria Basińska -<br>Parasyn lek. Alina Marek - Figura    | żywiecki                      |
| 12.1252 | Kazimierz Zmaczyński  | żywiecki                      |
| 12.1262 | Urszula Olearczyk - Nycz  | bielski                       |
| 12.1270 | Gomed sp. z o.o.  | pszczyński                    |
| 12.1271 | Niepubliczny Specjalistyczny ZOZ Supra - Med. Beata<br>Stolecka - s.j.                      | bielski                       |
| 12.1272 | Niepubliczny Specjalistyczny ZOZ Supra - Med. Beata<br>Stolecka - s.j.                      | m.<br>Bielsko-Biała           |
| 12.1284 | Piotr Przybyła  | cieszyński                    |
| 12.1295 | Indywidualna Specjalistyczna Praktyka Lekarska lek.<br>Med. Krystyna Wojtulewska            | m.<br>Bielsko-Biała           |
| 12.1296 | Krystyna Rostocka   | m.<br>Bielsko-Biała           |
| 12.1302 | Poradnia Ginekologiczna Piotr Sułkowski   | m.<br>Bielsko-Biała           |
| 12.1303 | Indywidualna Specjalistyczna Praktyka Lekarska<br>Tadeusz Słowik                            | m.<br>Bielsko-Biała           |
| 12.1305 | Indywidualna Praktyka Lekarska lek. Med. Gin - Poł.<br>Dorota Wendlandt                     | bielski                       |
| 12.1306 | Indywidualna Specjalistyczna Praktyka Lekarska lek.<br>Med. Maria Krzaklewska               | bielski                       |
| 12.1308 | Wojewódzki ZOZ Nad Matką, Dzieckiem i Młodzieżą   | m.<br>Częstochowa             |
| 12.1314 | Optimax - Fenig s.j.  | częstochowski                 |
| 12.1326 | Ewa Olearska  | lubliniecki                   |
| 12.1343 | Bogusław Przydacz   | lubliniecki                   |
| 12.1348 | NZOZ Poradnia Lekarska Andrzej Kulej s.j.   | kłobucki                      |
| 12.1353 | Centrum Medyczne Anmed Life sp. z o.o.  | częstochowski                 |
| 12.1355 | Gabinet Ginekologiczny lek. Med. Zbigniew Nosek   | kłobucki                      |
| 12.1356 | Indywidualna Praktyka Lekarska Zbigniew Marcoll   | kłobucki                      |
| 12.1357 | Gabinet Lekarski Anna Anczyk - Pawłowska  | kłobucki                      |
| 12.1367 | Kazimierz Czuczman  | pszczyński                    |
| 12.1368 | Kazimierz Czuczman  | m.<br>Jastrzębie-Zdrój        |
| 12.1370 | Urszula Waller  | m.<br>Jastrzębie-Zdrój        |
| 12.1371 | Andrzej Gołębiowski   | raciborski                    |
| 12.1381 | Pro Feminae Iwona Aerts, Janusz Paliga s.j.   | raciborski                    |
| 12.1383 | Mariusz Świtliński NZOZ Rodowita  | raciborski                    |
| 12.1384 | NZOZ Femina Frymer s.j.   | wodzisławski                  |
| 12.1395 | NZOZ Med - Art Poradnie Specjalistyczne sp. z o.o.  | m. Żory                       |
| 12.1405 | NZOZ Partus   | rybnicki                      |
| 12.1410 | Ryszard Fuchs   | m. Rybnik                     |
| 12.1418 | Niepubliczny Zakład Opieki Zdrowotnej Almed Alfred<br>Niewiem s.j.                          | wodzisławski                  |
| 12.1419 | Kujawski Care, Sp. J. M i D Kujawscy  | m. Rybnik                     |
| 12.1420 | Poradnia Ginekologiczno - Położniczaewańska Ewa s.j.  | wodzisławski                  |
| 12.1421 | Jaro - Jacek i Iwona Roman s.j.   | wodzisławski                  |

Tabela 2.2.48: Lista świadczeniodawców

| ID      | Nazwa   | Powiat              |
|---------|---|---------------------|
| 12.1422 | Poradnia Ginekologiczno - Położnicza K na Żeromskiego Plewka Spółka Partnerska            | wodzisławski        |
| 12.1424 | Lekarze L. M. Krufczyk Spółka Partnerska  | wodzisławski        |
| 12.1425 | Poradnia Ginekologiczno - Położnicza Szostak Spółka Partnerska                            | wodzisławski        |
| 12.1426 | Wamed Wieczorek s.j.  | wodzisławski        |
| 12.1432 | Aleksander Danel  | m. Rybnik           |
| 12.1433 | Specjalistyczna Praktyka Lekarska Ginekologiczno - Położnicza: Bożena Krzempk             | m. Rybnik           |
| 12.1435 | Indywidualna Praktyka Lekarska w Zakresie Położnictwa i Ginekologii                       | m. Rybnik           |
| 12.1447 | NZOZ Pro - Fem s.c. Jacek Szczepara, Janina Szczepara                                     | m. Sosnowiec        |
| 12.1453 | Roman Borek   | m. Sosnowiec        |
| 12.1466 | NZOZ Instytut Zdrowia Centrum Bańkowski Janusz, Pisiewicz Mariusz s.c.                    | m. Sosnowiec        |
| 12.1474 | NZOZ Przychodnia Ginekologiczno - Endokrynologiczna Jacek Magierowski s.j.                | m. Sosnowiec        |
| 12.1477 | Przedsiębiorstwo Elsitspółka z Ograniczoną Odpowiedzialnością.                            | m. Gliwice          |
| 12.1478 | Tadeusz Lupa  | gliwicki            |
| 12.1479 | Wielospecjalistyczna Przychodnia Lekarska Centrum Barbara Pasięka i Magdalenapasięka s.j. | m. Zabrze           |
| 12.1481 | Kamilla Buszka - Wieprzycka   | gliwicki            |
| 12.1501 | NZOZ Santi - Med sp. z o.o.   | tarnogórski         |
| 12.1506 | Jolanta Wojśa, Władysław Pruszkowski - NZOZ Activ - Med s.c. Jolanta Wojśa, Władysław     | m. Zabrze           |
| 12.1512 | Izabela Grzesiak - Kania  | tarnogórski         |
| 12.1518 | Olimed Wielospecjalistyczne Poradnie Lekarskie sp. z o.o.                                 | m. Gliwice          |
| 12.1519 | Aramedica. Pl sp. z o.o.  | m. Gliwice          |
| 12.1525 | Gabinet Ginekologiczny i Usz Leszek Wojśa   | m. Zabrze           |
| 12.2972 | Medicus 99 Czuczman s.j.  | pszczyński          |
| 12.2974 | NZOZ Animed Anna Lebek - Ordon s.j.   | tarnogórski         |
| 12.2983 | Przychodnia Lekarska Puls   | m. Częstochowa      |
| 12.2985 | Specjalistyczno - Diagnostyczny Ośrodek Zdrowia Pawełczak s.j.                            | m. Częstochowa      |
| 12.2988 | Medicus 99 Czuczman s.j.  | m. Jastrzębie-Zdrój |

Opracowanie DAiS na podstawie danych NFZ

Tabela 2.2.49: Liczba porad w tys. wg świadczeniodawców i grup rozpoznai

| ID      | Dane wg 6 największych podgrup                  |                                     |  |  |  |   | Nowotwory niezłośliwe razem [tys.] | choroby spoza grupy [tys.] |
|---------|---|-------------------------------------|--|--|--|---|------------------------------------|----------------------------|
|         | nowotwory niezłośliwe narządów piciowych [tys.] | nowotwory niezłośliwe piersi [tys.] | nowotwory niezłośliwe endokrynologiczne [tys.] | nowotwory niezłośliwe układu kostno-mięśniowego [tys.] | nowotwory niezłośliwe skóry z przydatkami [tys.] | nowotwory niezłośliwe układu moczowego [tys.] |                                    |                            |
| 12.0001 | 0,01  | -                                   | -  | -  | -  | -   | 0,01                               | 2,38                       |
| 12.0003 | 0,09  | -                                   | -  | -  | -  | -   | 0,09                               | 4,81                       |
| 12.0005 | 0,18  | -                                   | -  | 0,00   | -  | -   | 0,18                               | 6,96                       |
| 12.0008 | 0,30  | -                                   | -  | -  | -  | -   | 0,30                               | 3,15                       |
| 12.0010 | 0,14  | 0,01                                | -  | -  | -  | -   | 0,14                               | 1,89                       |
| 12.0011 | 0,03  | -                                   | -  | -  | -  | -   | 0,03                               | 2,87                       |
| 12.0013 | 0,07  | -                                   | -  | 0,00   | -  | -   | 0,08                               | 2,00                       |

Tabela 2.2.49: Liczba porad w tys. wg świadczeniodawców i grup rozpoznań

| ID      | Dane wg 6 największych podgrup                  |                                     |  |  |  |   | Nowotwory niezłośliwe razem [tys.] | choroby spoza grupy [tys.] |
|---------|---|-------------------------------------|--|--|--|---|------------------------------------|----------------------------|
|         | nowotwory niezłośliwe narządów płciowych [tys.] | nowotwory niezłośliwe piersi [tys.] | nowotwory niezłośliwe endokrynologiczne [tys.] | nowotwory niezłośliwe układu kostno-mięśniowego [tys.] | nowotwory niezłośliwe skóry z przydatkami [tys.] | nowotwory niezłośliwe układu moczowego [tys.] |                                    |                            |
| 12.0015 | 0,14  | -                                   | -  | -  | -  | -   | 0,14                               | 2,50                       |
| 12.0018 | 0,00  | -                                   | -  | -  | -  | -   | 0,00                               | 0,26                       |
| 12.0023 | 0,11  | -                                   | -  | -  | -  | -   | 0,11                               | 4,80                       |
| 12.0024 | 0,04  | -                                   | -  | -  | -  | -   | 0,04                               | 4,03                       |
| 12.0026 | 0,04  | -                                   | -  | -  | -  | -   | 0,04                               | 1,22                       |
| 12.0027 | 0,05  | -                                   | -  | -  | -  | -   | 0,05                               | 1,81                       |
| 12.0030 | 0,08  | -                                   | -  | -  | 0,00   | -   | 0,08                               | 3,00                       |
| 12.0033 | 0,15  | -                                   | -  | -  | -  | -   | 0,15                               | 4,12                       |
| 12.0034 | 0,05  | -                                   | -  | -  | -  | -   | 0,05                               | 1,54                       |
| 12.0037 | 0,04  | -                                   | -  | 0,00   | -  | -   | 0,04                               | 2,09                       |
| 12.0039 | 0,01  | -                                   | -  | -  | -  | -   | 0,01                               | 0,30                       |
| 12.0041 | 0,02  | -                                   | -  | -  | -  | -   | 0,02                               | 1,43                       |
| 12.0042 | 0,16  | -                                   | -  | -  | 0,00   | -   | 0,16                               | 9,10                       |
| 12.0043 | 0,05  | -                                   | -  | -  | -  | -   | 0,05                               | 2,66                       |
| 12.0044 | 0,19  | -                                   | -  | -  | -  | -   | 0,19                               | 5,09                       |
| 12.0048 | 0,06  | -                                   | -  | -  | -  | -   | 0,06                               | 4,71                       |
| 12.0051 | 0,07  | -                                   | -  | 0,00   | -  | -   | 0,07                               | 2,28                       |
| 12.0055 | 0,66  | -                                   | -  | -  | -  | -   | 0,66                               | 18,93                      |
| 12.0058 | 0,07  | -                                   | -  | -  | -  | -   | 0,07                               | 4,84                       |
| 12.0059 | 0,05  | -                                   | -  | -  | -  | -   | 0,05                               | 0,75                       |
| 12.0065 | 0,01  | -                                   | -  | -  | -  | -   | 0,01                               | 1,62                       |
| 12.0070 | 0,04  | -                                   | 0,00   | -  | -  | -   | 0,05                               | 2,64                       |
| 12.0074 | 0,02  | -                                   | -  | -  | -  | -   | 0,02                               | 1,68                       |
| 12.0086 | 0,08  | -                                   | -  | -  | -  | -   | 0,08                               | 1,05                       |
| 12.0097 | 0,44  | -                                   | 0,00   | -  | -  | -   | 0,45                               | 7,99                       |
| 12.0098 | 0,36  | -                                   | -  | -  | -  | -   | 0,36                               | 8,24                       |
| 12.0100 | 0,19  | -                                   | -  | -  | -  | -   | 0,19                               | 1,85                       |
| 12.0109 | 0,01  | -                                   | -  | -  | -  | -   | 0,01                               | 1,75                       |
| 12.0113 | 0,03  | -                                   | -  | 0,00   | 0,00   | -   | 0,04                               | 1,19                       |
| 12.0116 | 0,13  | -                                   | 0,00   | -  | -  | -   | 0,13                               | 3,20                       |
| 12.0118 | 0,14  | -                                   | -  | -  | -  | -   | 0,14                               | 3,48                       |
| 12.0128 | 0,06  | 0,00                                | -  | 0,00   | -  | -   | 0,07                               | 2,20                       |
| 12.0137 | 0,07  | -                                   | -  | -  | -  | -   | 0,07                               | 3,18                       |
| 12.0142 | 0,12  | -                                   | -  | -  | -  | -   | 0,12                               | 2,06                       |
| 12.0145 | 0,02  | -                                   | -  | -  | -  | -   | 0,02                               | 2,03                       |
| 12.0147 | 0,14  | -                                   | -  | 0,00   | -  | -   | 0,14                               | 4,02                       |
| 12.0156 | 0,07  | -                                   | -  | -  | -  | -   | 0,07                               | 2,52                       |
| 12.0173 | 0,03  | -                                   | -  | -  | -  | -   | 0,03                               | 1,81                       |
| 12.0184 | 0,20  | 0,00                                | -  | -  | -  | -   | 0,20                               | 3,93                       |
| 12.0197 | 0,06  | -                                   | -  | -  | -  | -   | 0,06                               | 3,00                       |
| 12.0238 | 0,03  | -                                   | -  | -  | -  | -   | 0,03                               | 1,58                       |
| 12.0241 | 0,00  | -                                   | -  | -  | -  | -   | 0,00                               | 1,39                       |
| 12.0246 | 0,12  | -                                   | -  | -  | -  | -   | 0,12                               | 4,33                       |
| 12.0249 | 0,02  | -                                   | -  | -  | -  | -   | 0,02                               | 0,88                       |
| 12.0251 | 0,08  | -                                   | -  | -  | -  | -   | 0,08                               | 2,88                       |
| 12.0254 | 0,09  | 0,00                                | -  | -  | -  | -   | 0,09                               | 2,15                       |
| 12.0255 | 0,11  | -                                   | -  | -  | -  | -   | 0,11                               | 1,65                       |
| 12.0256 | 0,12  | -                                   | -  | -  | -  | -   | 0,12                               | 6,19                       |
| 12.0257 | 0,23  | -                                   | -  | -  | -  | -   | 0,24                               | 6,84                       |
| 12.0258 | 0,09  | -                                   | -  | -  | -  | -   | 0,09                               | 2,69                       |
| 12.0263 | 0,02  | -                                   | -  | -  | -  | -   | 0,02                               | 0,82                       |
| 12.0266 | 0,05  | -                                   | -  | -  | -  | -   | 0,05                               | 1,30                       |
| 12.0271 | 0,15  | -                                   | -  | -  | -  | -   | 0,15                               | 1,63                       |

Tabela 2.2.49: Liczba porad w tys. wg świadczeniodawców i grup rozpoznań

| ID      | Dane wg 6 największych podgrup                  |                                     |  |  |  |   | Nowotwory niezłośliwe razem [tys.] | choroby spoza grupy [tys.] |
|---------|---|-------------------------------------|--|--|--|---|------------------------------------|----------------------------|
|         | nowotwory niezłośliwe narządów płciowych [tys.] | nowotwory niezłośliwe piersi [tys.] | nowotwory niezłośliwe endokrynologiczne [tys.] | nowotwory niezłośliwe układu kostno-mięśniowego [tys.] | nowotwory niezłośliwe skóry z przydatkami [tys.] | nowotwory niezłośliwe układu moczowego [tys.] |                                    |                            |
| 12.0274 | 0,00  | -                                   | -  | -  | -  | -   | 0,00                               | 2,31                       |
| 12.0275 | 0,04  | -                                   | -  | -  | -  | -   | 0,04                               | 1,39                       |
| 12.0283 | 0,12  | -                                   | -  | -  | -  | -   | 0,12                               | 4,33                       |
| 12.0287 | 0,04  | -                                   | -  | -  | -  | -   | 0,04                               | 1,06                       |
| 12.0291 | 0,05  | -                                   | -  | -  | -  | -   | 0,05                               | 2,21                       |
| 12.0292 | 0,03  | -                                   | -  | -  | 0,00   | -   | 0,03                               | 2,89                       |
| 12.0296 | 0,07  | -                                   | -  | -  | -  | -   | 0,07                               | 1,36                       |
| 12.0298 | 0,18  | -                                   | -  | -  | -  | -   | 0,18                               | 7,14                       |
| 12.0299 | 0,06  | -                                   | -  | -  | -  | -   | 0,06                               | 1,14                       |
| 12.0300 | 0,13  | -                                   | 0,00   | -  | -  | -   | 0,13                               | 3,16                       |
| 12.0302 | 0,03  | -                                   | -  | -  | -  | -   | 0,03                               | 0,39                       |
| 12.0304 | 0,03  | -                                   | -  | -  | -  | -   | 0,03                               | 0,87                       |
| 12.0305 | 0,01  | -                                   | -  | -  | -  | -   | 0,01                               | 0,62                       |
| 12.0308 | 0,18  | -                                   | -  | -  | -  | -   | 0,18                               | 10,28                      |
| 12.0311 | 0,03  | -                                   | -  | -  | -  | -   | 0,03                               | 1,18                       |
| 12.0314 | 0,03  | -                                   | -  | -  | -  | -   | 0,03                               | 2,12                       |
| 12.0315 | 0,08  | -                                   | -  | -  | -  | -   | 0,08                               | 1,23                       |
| 12.0321 | 0,00  | -                                   | -  | -  | -  | -   | 0,00                               | 1,10                       |
| 12.0323 | 0,02  | -                                   | -  | -  | -  | -   | 0,02                               | 0,63                       |
| 12.0327 | 0,06  | -                                   | -  | -  | -  | -   | 0,06                               | 2,20                       |
| 12.0328 | 0,11  | -                                   | -  | -  | -  | -   | 0,11                               | 3,47                       |
| 12.0329 | 0,08  | -                                   | -  | -  | -  | -   | 0,08                               | 1,36                       |
| 12.0337 | 0,08  | -                                   | -  | -  | -  | -   | 0,08                               | 3,20                       |
| 12.0339 | 0,08  | -                                   | -  | -  | -  | -   | 0,08                               | 3,27                       |
| 12.0347 | 0,01  | -                                   | -  | -  | -  | -   | 0,01                               | 1,19                       |
| 12.0363 | 0,16  | -                                   | -  | -  | -  | -   | 0,16                               | 3,85                       |
| 12.0369 | 0,10  | -                                   | 0,00   | -  | -  | -   | 0,10                               | 6,12                       |
| 12.0371 | 0,05  | -                                   | 0,00   | -  | -  | -   | 0,05                               | 1,90                       |
| 12.0373 | 0,29  | 0,00                                | 0,00   | -  | -  | -   | 0,29                               | 10,94                      |
| 12.0375 | 0,18  | -                                   | -  | -  | -  | -   | 0,18                               | 3,44                       |
| 12.0379 | 0,01  | -                                   | -  | -  | -  | -   | 0,01                               | 1,89                       |
| 12.0384 | 0,03  | -                                   | -  | 0,00   | -  | -   | 0,04                               | 1,91                       |
| 12.0388 | 0,12  | -                                   | -  | -  | -  | -   | 0,12                               | 4,25                       |
| 12.0391 | 0,02  | -                                   | -  | -  | -  | -   | 0,02                               | 1,06                       |
| 12.0397 | 0,02  | -                                   | -  | -  | -  | -   | 0,02                               | 2,93                       |
| 12.0403 | 0,02  | -                                   | -  | -  | 0,00   | 0,00  | 0,02                               | 2,99                       |
| 12.0404 | 0,00  | -                                   | -  | -  | -  | -   | 0,00                               | 0,72                       |
| 12.0405 | 0,09  | -                                   | -  | -  | -  | -   | 0,09                               | 1,68                       |
| 12.0410 | 0,03  | -                                   | -  | -  | -  | -   | 0,03                               | 1,83                       |
| 12.0411 | 0,16  | 0,00                                | -  | 0,01   | -  | -   | 0,17                               | 5,31                       |
| 12.0412 | 0,04  | -                                   | -  | -  | -  | -   | 0,04                               | 1,87                       |
| 12.0413 | 0,21  | -                                   | 0,00   | -  | 0,00   | -   | 0,21                               | 4,28                       |
| 12.0414 | 0,01  | -                                   | -  | -  | -  | -   | 0,01                               | 0,66                       |
| 12.0416 | 0,01  | -                                   | 0,00   | -  | -  | -   | 0,01                               | 1,36                       |
| 12.0422 | 0,09  | -                                   | -  | -  | -  | -   | 0,09                               | 1,33                       |
| 12.0426 | 0,08  | -                                   | -  | -  | -  | -   | 0,08                               | 2,32                       |
| 12.0428 | 0,03  | -                                   | -  | -  | -  | -   | 0,03                               | 2,88                       |
| 12.0430 | 0,04  | -                                   | -  | -  | -  | -   | 0,04                               | 1,17                       |
| 12.0431 | 0,06  | -                                   | -  | -  | -  | -   | 0,06                               | 2,00                       |
| 12.0433 | 0,00  | -                                   | -  | -  | -  | -   | 0,00                               | 0,73                       |
| 12.0437 | 0,01  | -                                   | -  | -  | -  | -   | 0,01                               | 1,64                       |
| 12.0440 | 0,01  | -                                   | 0,00   | -  | -  | -   | 0,01                               | 2,42                       |
| 12.0443 | 0,20  | -                                   | -  | -  | -  | -   | 0,20                               | 4,55                       |

Tabela 2.2.49: Liczba porad w tys. wg świadczeniodawców i grup rozpoznań

| ID      | Dane wg 6 największych podgrup                  |                                     |  |  |  |   | Nowotwory niezłośliwe razem [tys.] | choroby spoza grupy [tys.] |
|---------|---|-------------------------------------|--|--|--|---|------------------------------------|----------------------------|
|         | nowotwory niezłośliwe narządów płciowych [tys.] | nowotwory niezłośliwe piersi [tys.] | nowotwory niezłośliwe endokrynologiczne [tys.] | nowotwory niezłośliwe układu kostno-mięśniowego [tys.] | nowotwory niezłośliwe skóry z przydatkami [tys.] | nowotwory niezłośliwe układu moczowego [tys.] |                                    |                            |
| 12.0447 | 0,01  | -                                   | -  | -  | -  | -   | 0,01                               | 0,36                       |
| 12.0448 | 0,12  | -                                   | -  | 0,00   | 0,00   | -   | 0,12                               | 5,65                       |
| 12.0456 | 0,01  | -                                   | -  | -  | -  | -   | 0,01                               | 3,21                       |
| 12.0457 | 0,19  | -                                   | -  | -  | -  | -   | 0,19                               | 3,07                       |
| 12.0461 | 0,05  | -                                   | -  | -  | -  | -   | 0,05                               | 1,25                       |
| 12.0462 | 0,06  | -                                   | -  | -  | -  | -   | 0,06                               | 2,57                       |
| 12.0463 | 0,08  | 0,00                                | -  | -  | -  | -   | 0,08                               | 1,03                       |
| 12.0464 | 0,18  | -                                   | -  | -  | -  | -   | 0,18                               | 2,34                       |
| 12.0465 | 0,09  | -                                   | -  | -  | -  | -   | 0,09                               | 2,98                       |
| 12.0466 | 0,23  | -                                   | 0,00   | -  | -  | -   | 0,23                               | 2,30                       |
| 12.0469 | 0,24  | -                                   | -  | -  | -  | -   | 0,24                               | 6,80                       |
| 12.0472 | 0,03  | -                                   | -  | -  | -  | -   | 0,03                               | 0,74                       |
| 12.0479 | 0,17  | -                                   | -  | -  | -  | -   | 0,17                               | 8,89                       |
| 12.0497 | 0,01  | -                                   | -  | -  | -  | -   | 0,01                               | 0,84                       |
| 12.0506 | 0,03  | -                                   | -  | -  | -  | -   | 0,03                               | 0,74                       |
| 12.0513 | 0,08  | -                                   | -  | -  | -  | -   | 0,08                               | 2,10                       |
| 12.0517 | 0,07  | -                                   | -  | -  | -  | -   | 0,07                               | 1,03                       |
| 12.0521 | 0,05  | -                                   | -  | -  | -  | -   | 0,05                               | 1,12                       |
| 12.0524 | 0,11  | -                                   | -  | -  | -  | -   | 0,11                               | 1,63                       |
| 12.0532 | 0,04  | 0,00                                | -  | -  | -  | -   | 0,04                               | 2,78                       |
| 12.0533 | 0,02  | -                                   | -  | -  | -  | -   | 0,02                               | 0,75                       |
| 12.0539 | 0,34  | -                                   | -  | -  | -  | -   | 0,34                               | 3,04                       |
| 12.0540 | 0,04  | -                                   | -  | -  | -  | -   | 0,04                               | 3,08                       |
| 12.0543 | 0,02  | -                                   | -  | -  | -  | -   | 0,02                               | 1,14                       |
| 12.0549 | 0,08  | -                                   | -  | -  | -  | -   | 0,08                               | 4,51                       |
| 12.0555 | 0,01  | -                                   | -  | -  | -  | -   | 0,01                               | 1,56                       |
| 12.0561 | 0,56  | -                                   | 0,00   | -  | -  | -   | 0,56                               | 8,97                       |
| 12.0576 | 0,03  | 0,00                                | -  | -  | -  | -   | 0,03                               | 1,47                       |
| 12.0577 | 0,01  | -                                   | -  | -  | -  | -   | 0,01                               | 0,84                       |
| 12.0584 | 0,07  | -                                   | -  | 0,00   | -  | -   | 0,07                               | 1,74                       |
| 12.0594 | 0,07  | -                                   | -  | -  | -  | -   | 0,07                               | 6,08                       |
| 12.0609 | 0,09  | -                                   | -  | -  | -  | -   | 0,09                               | 2,91                       |
| 12.0610 | 0,01  | -                                   | -  | -  | -  | -   | 0,01                               | 0,52                       |
| 12.0619 | 0,09  | -                                   | -  | -  | -  | -   | 0,09                               | 1,72                       |
| 12.0640 | 0,13  | -                                   | -  | -  | -  | -   | 0,13                               | 1,12                       |
| 12.0642 | 0,00  | -                                   | -  | -  | -  | -   | 0,00                               | 0,80                       |
| 12.0643 | 0,02  | -                                   | -  | -  | -  | -   | 0,02                               | 1,06                       |
| 12.0644 | 0,16  | 0,00                                | -  | -  | -  | -   | 0,16                               | 1,86                       |
| 12.0646 | 0,03  | -                                   | -  | -  | -  | -   | 0,03                               | 0,67                       |
| 12.0647 | 0,01  | -                                   | -  | -  | -  | -   | 0,01                               | 0,66                       |
| 12.0648 | 0,00  | 0,00                                | -  | -  | -  | -   | 0,00                               | 0,74                       |
| 12.0649 | 0,03  | -                                   | -  | -  | -  | -   | 0,03                               | 1,16                       |
| 12.0650 | 0,02  | -                                   | -  | -  | -  | -   | 0,02                               | 0,90                       |
| 12.0653 | 0,02  | -                                   | -  | -  | -  | -   | 0,02                               | 0,98                       |
| 12.0655 | 0,05  | -                                   | -  | -  | -  | -   | 0,05                               | 2,47                       |
| 12.0657 | 0,02  | 0,00                                | -  | -  | -  | -   | 0,02                               | 0,76                       |
| 12.0658 | 0,06  | -                                   | -  | -  | -  | -   | 0,06                               | 1,89                       |
| 12.0664 | 0,01  | -                                   | -  | -  | -  | -   | 0,01                               | 0,79                       |
| 12.0667 | 0,00  | -                                   | -  | -  | -  | -   | 0,00                               | 0,69                       |
| 12.0674 | 0,01  | -                                   | -  | -  | -  | -   | 0,01                               | 0,72                       |
| 12.0675 | 0,01  | -                                   | -  | -  | -  | -   | 0,01                               | 0,64                       |
| 12.0676 | 0,01  | -                                   | -  | -  | -  | -   | 0,01                               | 1,96                       |
| 12.0683 | 0,05  | -                                   | -  | -  | -  | -   | 0,05                               | 2,71                       |

Tabela 2.2.49: Liczba porad w tys. wg świadczeniodawców i grup rozpoznań

| ID      | Dane wg 6 największych podgrup                  |                                     |  |  |  |   | Nowotwory niezłośliwe razem [tys.] | choroby spoza grupy [tys.] |
|---------|---|-------------------------------------|--|--|--|---|------------------------------------|----------------------------|
|         | nowotwory niezłośliwe narządów pfciovych [tys.] | nowotwory niezłośliwe piersi [tys.] | nowotwory niezłośliwe endokrynologiczne [tys.] | nowotwory niezłośliwe układu kostno-mięśniowego [tys.] | nowotwory niezłośliwe skóry z przydatkami [tys.] | nowotwory niezłośliwe układu moczowego [tys.] |                                    |                            |
| 12.0684 | 0,01  | -                                   | -  | -  | -  | -   | 0,01                               | 0,33                       |
| 12.0687 | 0,01  | -                                   | -  | -  | -  | -   | 0,01                               | 0,55                       |
| 12.0689 | 0,09  | -                                   | 0,00   | -  | -  | 0,00  | 0,09                               | 1,86                       |
| 12.0694 | 0,00  | -                                   | -  | -  | -  | -   | 0,00                               | 0,23                       |
| 12.0703 | 0,05  | -                                   | -  | -  | -  | -   | 0,05                               | 1,15                       |
| 12.0713 | 0,04  | -                                   | 0,01   | 0,00   | -  | -   | 0,05                               | 5,58                       |
| 12.0714 | 0,19  | -                                   | -  | -  | -  | -   | 0,19                               | 3,37                       |
| 12.0715 | 0,03  | -                                   | -  | -  | -  | -   | 0,03                               | 1,62                       |
| 12.0717 | 0,21  | 0,00                                | 0,00   | -  | -  | -   | 0,21                               | 4,62                       |
| 12.0718 | 0,02  | -                                   | -  | -  | -  | -   | 0,02                               | 1,81                       |
| 12.0719 | 0,08  | -                                   | -  | -  | -  | -   | 0,08                               | 2,65                       |
| 12.0720 | 0,09  | 0,00                                | -  | -  | 0,00   | -   | 0,10                               | 3,98                       |
| 12.0721 | 0,04  | -                                   | -  | -  | -  | -   | 0,04                               | 3,90                       |
| 12.0722 | 0,14  | -                                   | -  | -  | -  | -   | 0,14                               | 5,07                       |
| 12.0723 | 0,11  | -                                   | -  | -  | -  | -   | 0,11                               | 7,18                       |
| 12.0724 | 0,08  | -                                   | -  | -  | -  | -   | 0,08                               | 2,59                       |
| 12.0725 | 0,02  | -                                   | -  | -  | -  | -   | 0,02                               | 1,41                       |
| 12.0727 | 0,12  | -                                   | -  | -  | -  | -   | 0,12                               | 2,81                       |
| 12.0730 | 0,04  | -                                   | -  | -  | -  | -   | 0,04                               | 1,22                       |
| 12.0731 | 0,02  | -                                   | -  | -  | -  | -   | 0,02                               | 1,24                       |
| 12.0737 | 0,01  | -                                   | -  | -  | -  | -   | 0,01                               | 0,43                       |
| 12.0742 | 0,01  | -                                   | -  | -  | -  | -   | 0,01                               | 0,64                       |
| 12.0751 | 0,02  | -                                   | -  | -  | -  | -   | 0,02                               | 1,63                       |
| 12.0753 | 0,01  | -                                   | -  | -  | -  | -   | 0,01                               | 0,51                       |
| 12.0757 | 0,12  | -                                   | -  | -  | -  | 0,00  | 0,12                               | 5,08                       |
| 12.0760 | 0,00  | -                                   | -  | -  | -  | -   | 0,00                               | 2,85                       |
| 12.0761 | 0,03  | -                                   | -  | -  | -  | -   | 0,03                               | 3,64                       |
| 12.0767 | 0,04  | -                                   | -  | -  | -  | -   | 0,04                               | 2,00                       |
| 12.0772 | 0,02  | -                                   | -  | -  | -  | -   | 0,02                               | 0,98                       |
| 12.0773 | 0,05  | 0,00                                | -  | -  | -  | -   | 0,05                               | 0,93                       |
| 12.0787 | 0,06  | -                                   | -  | -  | -  | -   | 0,06                               | 1,28                       |
| 12.0797 | 0,10  | -                                   | -  | -  | -  | -   | 0,10                               | 2,72                       |
| 12.0800 | 0,25  | -                                   | -  | -  | -  | -   | 0,25                               | 4,03                       |
| 12.0802 | 0,13  | -                                   | -  | -  | -  | -   | 0,13                               | 9,85                       |
| 12.0808 | 0,03  | -                                   | -  | -  | -  | -   | 0,03                               | 1,28                       |
| 12.0811 | 0,02  | -                                   | -  | -  | -  | -   | 0,02                               | 4,60                       |
| 12.0816 | 0,24  | -                                   | -  | -  | -  | -   | 0,24                               | 3,44                       |
| 12.0817 | 0,03  | -                                   | -  | -  | -  | -   | 0,03                               | 1,90                       |
| 12.0820 | 0,02  | -                                   | -  | -  | -  | -   | 0,02                               | 1,96                       |
| 12.0822 | 0,06  | -                                   | -  | 0,00   | -  | -   | 0,06                               | 1,63                       |
| 12.0826 | 0,10  | -                                   | -  | -  | -  | -   | 0,10                               | 5,00                       |
| 12.0834 | 0,10  | -                                   | -  | -  | -  | -   | 0,10                               | 3,20                       |
| 12.0862 | 0,16  | -                                   | -  | -  | -  | -   | 0,16                               | 16,50                      |
| 12.0863 | 0,02  | -                                   | -  | -  | -  | -   | 0,02                               | 2,05                       |
| 12.0866 | 0,16  | -                                   | -  | -  | -  | -   | 0,16                               | 4,02                       |
| 12.0868 | 0,06  | -                                   | -  | -  | -  | -   | 0,06                               | 1,97                       |
| 12.0869 | 0,14  | -                                   | -  | 0,00   | -  | -   | 0,14                               | 2,90                       |
| 12.0870 | 0,00  | -                                   | -  | -  | -  | -   | 0,00                               | 1,33                       |
| 12.0881 | 0,14  | -                                   | -  | -  | -  | 0,00  | 0,14                               | 3,34                       |
| 12.0882 | 0,12  | -                                   | -  | -  | -  | -   | 0,12                               | 2,86                       |
| 12.0883 | 0,08  | -                                   | -  | -  | -  | -   | 0,08                               | 3,73                       |
| 12.0885 | 0,14  | -                                   | -  | -  | -  | -   | 0,14                               | 2,39                       |
| 12.0886 | 0,06  | -                                   | -  | -  | -  | -   | 0,06                               | 1,40                       |

Tabela 2.2.49: Liczba porad w tys. wg świadczeniodawców i grup rozpoznań

| ID      | Dane wg 6 największych podgrup                  |                                     |  |  |  |   | Nowotwory niezłośliwe razem [tys.] | choroby spoza grupy [tys.] |
|---------|---|-------------------------------------|--|--|--|---|------------------------------------|----------------------------|
|         | nowotwory niezłośliwe narządów płciowych [tys.] | nowotwory niezłośliwe piersi [tys.] | nowotwory niezłośliwe endokrynologiczne [tys.] | nowotwory niezłośliwe układu kostno-mięśniowego [tys.] | nowotwory niezłośliwe skóry z przydatkami [tys.] | nowotwory niezłośliwe układu moczowego [tys.] |                                    |                            |
| 12.0887 | 0,06  | -                                   | -  | -  | -  | -   | 0,06                               | 2,82                       |
| 12.0888 | 0,05  | -                                   | -  | -  | -  | -   | 0,05                               | 1,43                       |
| 12.0891 | 0,04  | -                                   | -  | -  | -  | -   | 0,04                               | 1,73                       |
| 12.0892 | 0,03  | -                                   | -  | -  | -  | -   | 0,03                               | 0,96                       |
| 12.0894 | 0,00  | -                                   | -  | -  | -  | -   | 0,00                               | 0,69                       |
| 12.0896 | 0,08  | -                                   | -  | -  | -  | -   | 0,08                               | 9,55                       |
| 12.0898 | 0,04  | -                                   | -  | -  | -  | -   | 0,04                               | 1,42                       |
| 12.0901 | 0,38  | -                                   | -  | -  | -  | -   | 0,38                               | 18,50                      |
| 12.0915 | 0,06  | -                                   | -  | -  | -  | -   | 0,06                               | 1,98                       |
| 12.0919 | 0,17  | 0,00                                | 0,03   | 0,00   | 0,01   | 0,00  | 0,21                               | 12,51                      |
| 12.0921 | 0,00  | -                                   | -  | -  | -  | -   | 0,00                               | 1,01                       |
| 12.0924 | 0,42  | -                                   | -  | 0,00   | -  | -   | 0,42                               | 3,71                       |
| 12.0927 | 0,28  | -                                   | -  | -  | -  | -   | 0,28                               | 6,16                       |
| 12.0930 | 0,04  | -                                   | -  | -  | -  | -   | 0,04                               | 2,57                       |
| 12.0932 | 0,00  | -                                   | -  | -  | -  | -   | 0,00                               | 1,61                       |
| 12.0935 | 0,04  | -                                   | -  | -  | -  | -   | 0,04                               | 1,97                       |
| 12.0936 | 0,38  | -                                   | -  | -  | 0,00   | -   | 0,39                               | 9,37                       |
| 12.0938 | 0,06  | -                                   | -  | -  | -  | -   | 0,06                               | 3,52                       |
| 12.0940 | 0,03  | -                                   | -  | 0,00   | -  | -   | 0,03                               | 1,24                       |
| 12.0942 | 0,00  | -                                   | -  | -  | -  | -   | 0,00                               | 0,37                       |
| 12.0952 | 0,02  | -                                   | -  | -  | -  | -   | 0,02                               | 1,12                       |
| 12.0953 | 0,01  | -                                   | -  | -  | -  | -   | 0,01                               | 0,21                       |
| 12.0964 | 0,05  | -                                   | -  | -  | -  | -   | 0,05                               | 2,11                       |
| 12.0971 | 0,01  | -                                   | -  | -  | -  | -   | 0,01                               | 0,41                       |
| 12.0972 | 0,19  | -                                   | -  | -  | -  | -   | 0,19                               | 6,25                       |
| 12.0973 | 0,02  | -                                   | -  | -  | -  | -   | 0,02                               | 1,09                       |
| 12.0974 | 0,12  | 0,00                                | -  | 0,00   | -  | 0,00  | 0,12                               | 4,55                       |
| 12.0975 | 0,10  | -                                   | -  | -  | -  | -   | 0,10                               | 1,93                       |
| 12.0976 | 0,06  | -                                   | -  | -  | -  | -   | 0,06                               | 0,82                       |
| 12.0977 | 0,04  | -                                   | -  | -  | -  | -   | 0,04                               | 1,64                       |
| 12.0981 | 0,01  | 0,00                                | -  | -  | -  | -   | 0,02                               | 1,69                       |
| 12.0983 | 0,18  | -                                   | -  | -  | -  | -   | 0,18                               | 3,18                       |
| 12.0985 | 0,09  | 0,02                                | -  | -  | -  | -   | 0,11                               | 2,64                       |
| 12.0986 | 0,06  | 0,01                                | -  | -  | -  | -   | 0,07                               | 1,15                       |
| 12.0988 | 0,04  | -                                   | -  | -  | -  | -   | 0,04                               | 2,26                       |
| 12.0990 | 0,03  | -                                   | -  | -  | -  | -   | 0,03                               | 1,16                       |
| 12.1001 | 0,04  | -                                   | -  | -  | -  | -   | 0,04                               | 4,14                       |
| 12.1003 | 0,02  | -                                   | -  | -  | -  | -   | 0,02                               | 2,50                       |
| 12.1004 | 0,02  | 0,02                                | -  | -  | -  | -   | 0,04                               | 2,89                       |
| 12.1006 | 0,43  | 0,00                                | -  | -  | -  | -   | 0,43                               | 5,97                       |
| 12.1007 | 0,07  | 0,00                                | -  | -  | -  | -   | 0,07                               | 2,61                       |
| 12.1009 | 0,09  | -                                   | -  | -  | -  | -   | 0,09                               | 4,37                       |
| 12.1011 | 0,26  | -                                   | -  | -  | -  | -   | 0,26                               | 5,81                       |
| 12.1012 | 0,07  | -                                   | -  | -  | -  | -   | 0,07                               | 0,65                       |
| 12.1018 | 0,04  | -                                   | -  | -  | -  | -   | 0,04                               | 3,40                       |
| 12.1019 | 0,08  | -                                   | -  | -  | -  | -   | 0,08                               | 8,89                       |
| 12.1021 | 0,05  | -                                   | 0,00   | -  | 0,00   | -   | 0,05                               | 5,35                       |
| 12.1023 | 0,00  | -                                   | -  | -  | -  | -   | 0,00                               | 2,22                       |
| 12.1024 | 0,06  | -                                   | -  | -  | -  | -   | 0,06                               | 3,30                       |
| 12.1025 | 0,04  | 0,01                                | 0,00   | -  | -  | -   | 0,05                               | 1,44                       |
| 12.1032 | 0,07  | -                                   | -  | -  | -  | -   | 0,07                               | 1,49                       |
| 12.1035 | 0,12  | -                                   | -  | -  | -  | -   | 0,12                               | 3,52                       |
| 12.1037 | 0,02  | -                                   | -  | -  | -  | -   | 0,02                               | 0,35                       |

**Tabela 2.2.49:** Liczba porad w tys. wg świadczeniodawców i grup rozpoznań

| ID      | Dane wg 6 największych podgrup                  |                                     |  |  |  |   | Nowotwory niezłośliwe razem [tys.] | choroby spoza grupy [tys.] |
|---------|---|-------------------------------------|--|--|--|---|------------------------------------|----------------------------|
|         | nowotwory niezłośliwe narządów pŃciowych [tys.] | nowotwory niezłośliwe piersi [tys.] | nowotwory niezłośliwe endokrynologiczne [tys.] | nowotwory niezłośliwe układu kostno-mięśniowego [tys.] | nowotwory niezłośliwe skóry z przydatkami [tys.] | nowotwory niezłośliwe układu moczowego [tys.] |                                    |                            |
| 12.1038 | 0,02  | -                                   | -  | -  | -  | -   | 0,02                               | 1,06                       |
| 12.1044 | 0,02  | -                                   | -  | -  | -  | -   | 0,02                               | 1,17                       |
| 12.1045 | 0,10  | -                                   | -  | -  | -  | -   | 0,10                               | 2,98                       |
| 12.1047 | 0,05  | -                                   | 0,00   | -  | -  | -   | 0,05                               | 1,95                       |
| 12.1050 | 0,08  | -                                   | -  | -  | -  | -   | 0,08                               | 1,80                       |
| 12.1052 | 0,04  | -                                   | -  | -  | -  | -   | 0,04                               | 0,61                       |
| 12.1060 | 0,13  | -                                   | 0,00   | -  | -  | -   | 0,13                               | 2,47                       |
| 12.1067 | 0,03  | -                                   | -  | -  | -  | -   | 0,03                               | 0,57                       |
| 12.1087 | 0,09  | -                                   | -  | -  | -  | -   | 0,09                               | 2,59                       |
| 12.1092 | 0,02  | -                                   | -  | -  | -  | -   | 0,02                               | 0,35                       |
| 12.1093 | 0,01  | -                                   | -  | -  | -  | -   | 0,01                               | 0,36                       |
| 12.1096 | 0,14  | -                                   | -  | -  | -  | -   | 0,14                               | 2,62                       |
| 12.1110 | 0,23  | 0,00                                | -  | -  | -  | -   | 0,23                               | 3,82                       |
| 12.1118 | 0,04  | -                                   | -  | -  | -  | -   | 0,04                               | 1,15                       |
| 12.1129 | 0,02  | -                                   | -  | -  | -  | -   | 0,02                               | 4,00                       |
| 12.1132 | 0,00  | -                                   | -  | -  | -  | -   | 0,00                               | 0,64                       |
| 12.1133 | 0,03  | -                                   | -  | -  | -  | 0,00  | 0,03                               | 2,09                       |
| 12.1142 | 0,20  | -                                   | -  | -  | -  | 0,00  | 0,20                               | 6,01                       |
| 12.1204 | 0,13  | -                                   | -  | -  | 0,00   | -   | 0,13                               | 10,56                      |
| 12.1211 | 0,02  | -                                   | -  | -  | -  | -   | 0,02                               | 1,28                       |
| 12.1214 | 0,10  | -                                   | -  | -  | -  | -   | 0,10                               | 1,50                       |
| 12.1216 | 0,04  | -                                   | -  | -  | -  | -   | 0,04                               | 2,75                       |
| 12.1242 | 0,48  | -                                   | -  | -  | -  | -   | 0,48                               | 7,69                       |
| 12.1250 | 0,00  | -                                   | -  | -  | -  | -   | 0,00                               | 8,04                       |
| 12.1252 | 0,11  | -                                   | -  | 0,00   | -  | -   | 0,12                               | 4,69                       |
| 12.1262 | 0,30  | -                                   | -  | -  | -  | -   | 0,30                               | 2,55                       |
| 12.1271 | 0,16  | -                                   | -  | -  | -  | -   | 0,16                               | 2,82                       |
| 12.1272 | 0,12  | -                                   | -  | -  | -  | -   | 0,12                               | 2,74                       |
| 12.1284 | 0,06  | -                                   | -  | -  | -  | -   | 0,06                               | 3,29                       |
| 12.1295 | 0,10  | -                                   | -  | -  | -  | -   | 0,10                               | 4,56                       |
| 12.1296 | -   | 0,00                                | -  | -  | -  | -   | 0,00                               | 4,64                       |
| 12.1302 | 0,01  | -                                   | -  | -  | -  | -   | 0,01                               | 2,79                       |
| 12.1305 | 0,11  | -                                   | -  | 0,00   | -  | -   | 0,11                               | 2,45                       |
| 12.1306 | 0,12  | -                                   | -  | -  | -  | -   | 0,12                               | 4,33                       |
| 12.1308 | 0,02  | -                                   | -  | -  | -  | -   | 0,02                               | 3,25                       |
| 12.1314 | 0,01  | -                                   | -  | -  | -  | -   | 0,01                               | 0,87                       |
| 12.1326 | 0,06  | -                                   | -  | -  | -  | -   | 0,06                               | 4,31                       |
| 12.1343 | 0,03  | -                                   | -  | -  | -  | -   | 0,03                               | 3,48                       |
| 12.1348 | 0,05  | -                                   | -  | -  | -  | -   | 0,05                               | 1,54                       |
| 12.1353 | 0,07  | -                                   | -  | -  | -  | -   | 0,07                               | 2,53                       |
| 12.1355 | 0,01  | -                                   | -  | -  | -  | -   | 0,01                               | 2,31                       |
| 12.1357 | 0,01  | -                                   | -  | -  | -  | -   | 0,01                               | 1,97                       |
| 12.1367 | 0,01  | -                                   | -  | -  | -  | -   | 0,01                               | 2,21                       |
| 12.1368 | 0,02  | -                                   | -  | -  | -  | -   | 0,02                               | 3,06                       |
| 12.1370 | 0,34  | -                                   | -  | -  | -  | -   | 0,34                               | 6,33                       |
| 12.1371 | 0,12  | -                                   | 0,00   | -  | -  | -   | 0,13                               | 3,29                       |
| 12.1381 | 0,11  | -                                   | -  | -  | -  | -   | 0,11                               | 4,01                       |
| 12.1384 | 0,24  | -                                   | 0,00   | -  | -  | -   | 0,24                               | 6,99                       |
| 12.1395 | 0,06  | -                                   | -  | -  | -  | -   | 0,06                               | 2,96                       |
| 12.1405 | 0,06  | -                                   | -  | 0,00   | -  | -   | 0,06                               | 3,24                       |
| 12.1410 | 0,07  | -                                   | -  | -  | -  | -   | 0,07                               | 5,73                       |
| 12.1418 | 0,03  | -                                   | -  | -  | -  | -   | 0,03                               | 3,49                       |
| 12.1419 | 0,07  | -                                   | 0,00   | -  | -  | -   | 0,07                               | 2,44                       |



**Tabela 2.2.49:** Liczba porad w tys. wg świadczeniodawców i grup rozpoznai

| ID          | Dane wg 6 największych podgrup                  |                                     |  |  |  |   | Nowotwory niezłośliwe razem [tys.] | choroby spoza grupy [tys.] |
|-------------|---|-------------------------------------|--|--|--|---|------------------------------------|----------------------------|
|             | nowotwory niezłośliwe narządów płciowych [tys.] | nowotwory niezłośliwe piersi [tys.] | nowotwory niezłośliwe endokrynologiczne [tys.] | nowotwory niezłośliwe układu kostno-mięśniowego [tys.] | nowotwory niezłośliwe skóry z przydatkami [tys.] | nowotwory niezłośliwe układu moczowego [tys.] |                                    |                            |
| 12.1420     | 0,04  | -                                   | -  | -  | -  | -   | 0,04                               | 3,29                       |
| 12.1421     | 0,18  | -                                   | -  | -  | -  | -   | 0,18                               | 4,92                       |
| 12.1422     | 0,21  | -                                   | -  | -  | -  | -   | 0,21                               | 5,38                       |
| 12.1424     | 0,12  | -                                   | -  | -  | -  | -   | 0,12                               | 2,49                       |
| 12.1425     | 0,05  | -                                   | -  | -  | -  | -   | 0,05                               | 1,76                       |
| 12.1426     | 0,03  | -                                   | -  | -  | -  | -   | 0,03                               | 2,96                       |
| 12.1432     | 0,12  | 0,00                                | 0,00   | -  | -  | 0,00  | 0,14                               | 2,65                       |
| 12.1433     | 0,14  | -                                   | -  | -  | -  | -   | 0,14                               | 5,66                       |
| 12.1435     | 0,00  | -                                   | -  | -  | -  | -   | 0,00                               | 3,56                       |
| 12.1447     | 0,00  | -                                   | -  | -  | -  | -   | 0,00                               | 2,42                       |
| 12.1453     | 0,07  | -                                   | -  | -  | -  | -   | 0,07                               | 2,23                       |
| 12.1466     | 0,09  | -                                   | -  | -  | -  | -   | 0,09                               | 2,81                       |
| 12.1474     | 0,00  | -                                   | 0,00   | -  | -  | -   | 0,00                               | 1,28                       |
| 12.1477     | 0,03  | -                                   | -  | -  | -  | -   | 0,03                               | 0,85                       |
| 12.1478     | 0,00  | -                                   | -  | -  | -  | -   | 0,00                               | 0,60                       |
| 12.1479     | 0,05  | 0,00                                | -  | -  | -  | -   | 0,05                               | 1,46                       |
| 12.1481     | 0,02  | -                                   | -  | -  | -  | -   | 0,02                               | 0,73                       |
| 12.1501     | 0,03  | -                                   | -  | 0,00   | -  | -   | 0,03                               | 1,53                       |
| 12.1506     | 0,05  | -                                   | -  | -  | -  | -   | 0,05                               | 0,69                       |
| 12.1512     | 0,06  | 0,00                                | -  | -  | -  | -   | 0,06                               | 0,99                       |
| 12.1518     | 0,03  | -                                   | -  | -  | -  | -   | 0,03                               | 3,04                       |
| 12.1519     | 0,05  | -                                   | -  | -  | -  | -   | 0,05                               | 2,12                       |
| 12.1525     | 0,09  | -                                   | -  | -  | -  | -   | 0,09                               | 1,34                       |
| 12.2972     | 0,00  | -                                   | -  | -  | -  | -   | 0,00                               | 1,29                       |
| 12.2974     | 0,03  | -                                   | -  | -  | -  | -   | 0,03                               | 0,52                       |
| 12.2983     | 0,01  | -                                   | -  | -  | -  | -   | 0,01                               | 0,25                       |
| 12.2985     | 0,00  | -                                   | -  | -  | -  | -   | 0,00                               | 0,39                       |
| 12.2988     | 0,02  | -                                   | -  | -  | -  | -   | 0,02                               | 1,34                       |
| <b>Woj.</b> | <b>28,36</b>                                    | <b>0,10</b>                         | <b>0,07</b>                                    | <b>0,04</b>  | <b>0,02</b>                                      | <b>0,02</b>                                   | <b>28,63</b>                       | <b>1 025,08</b>            |

Opracowanie DAiS na podstawie danych NFZ

Największy świadczeniodawca w województwie sprawozdał 19,6 tys. porad dla 6,0 tys. pacjentów (por. Tabela 2.2.50). Tym samym liczba porad na pacjenta u tego świadczeniodawcy wyniosła 3,2. Sumaryczny odsetek porad W11 i W21 wyniósł w województwie 39,5%. 164 świadczeniodawców charakteryzowało się wyższą wartością tego wskaźnika, niż wartość wojewódzka.

**Tabela 2.2.50:** Porady według świadczeniodawców i kategorii

| ID      | Liczba porad [tys.] | Liczba pacjentów [tys.] | Liczba porad na pacj. | Porady zachowaw. w woj. [%] | Porady W11 w zachowaw. w woj. [%] | Porady W21 w zachowaw. w woj. [%] | Porady zabieg. w woj. [%] | Porady KAOS. w woj. [%] | Porady ASDK. w woj. [%] | Porady odrębne w woj. [%] |
|---------|---------------------|-------------------------|-----------------------|-----------------------------|-----------------------------------|-----------------------------------|---------------------------|-------------------------|-------------------------|---------------------------|
| 12.0001 | 2,39                | 0,98                    | 2,43                  | 100,00                      | 36,87                             | -                                 | -                         | -                       | -                       | -                         |
| 12.0003 | 4,90                | 1,88                    | 2,60                  | 90,51                       | 43,56                             | -                                 | 5,86                      | 0,90                    | -                       | 2,04                      |
| 12.0005 | 7,14                | 2,46                    | 2,90                  | 93,81                       | 61,47                             | -                                 | 0,27                      | -                       | -                       | 5,92                      |
| 12.0008 | 3,45                | 1,74                    | 1,99                  | 95,25                       | 50,30                             | -                                 | 3,80                      | 0,87                    | -                       | -                         |
| 12.0010 | 2,03                | 0,94                    | 2,17                  | 88,00                       | 14,01                             | -                                 | 12,00                     | -                       | -                       | -                         |
| 12.0011 | 2,91                | 1,26                    | 2,31                  | 97,59                       | 52,89                             | -                                 | 2,41                      | -                       | -                       | -                         |

Tabela 2.2.50: Porady według świadczeniodawców i kategorii

| ID      | Liczba porad [tys.] | Liczba pacjentów [tys.] | Liczba porad na pacj. | Porady zachowaw. w woj. [%] | Porady W11 w zachowaw. w woj. [%] | Porady W21 w zachowaw. w woj. [%] | Porady zabieg. w woj [%] | Porady KAOS. w woj. [%] | Porady ASDK. w woj. [%] | Porady odrębne w woj. [%] |
|---------|---------------------|-------------------------|-----------------------|-----------------------------|-----------------------------------|-----------------------------------|--------------------------|-------------------------|-------------------------|---------------------------|
| 12.0013 | 2,07                | 0,96                    | 2,16                  | 98,17                       | 67,10                             | -                                 | 0,14                     | 1,01                    | -                       | -                         |
| 12.0015 | 2,64                | 1,66                    | 1,59                  | 87,37                       | 51,52                             | -                                 | 12,63                    | -                       | -                       | -                         |
| 12.0018 | 0,26                | 0,22                    | 1,20                  | 7,95                        | 7,20                              | -                                 | 67,42                    | 12,50                   | -                       | -                         |
| 12.0023 | 4,91                | 1,76                    | 2,79                  | 95,81                       | 43,92                             | -                                 | 1,06                     | 0,67                    | -                       | 1,79                      |
| 12.0024 | 4,07                | 2,33                    | 1,74                  | 97,96                       | 31,69                             | -                                 | 2,04                     | -                       | -                       | -                         |
| 12.0026 | 1,26                | 0,48                    | 2,66                  | 94,78                       | 31,41                             | -                                 | 5,22                     | -                       | -                       | -                         |
| 12.0027 | 1,86                | 0,91                    | 2,05                  | 99,52                       | 39,39                             | -                                 | 0,48                     | -                       | -                       | -                         |
| 12.0030 | 3,08                | 1,14                    | 2,69                  | 98,67                       | 66,74                             | -                                 | 1,33                     | -                       | -                       | -                         |
| 12.0033 | 4,27                | 1,75                    | 2,45                  | 96,14                       | 23,24                             | -                                 | 1,64                     | 1,03                    | -                       | -                         |
| 12.0034 | 1,59                | 0,88                    | 1,80                  | 78,98                       | 50,41                             | -                                 | 15,10                    | 3,02                    | -                       | -                         |
| 12.0037 | 2,13                | 0,88                    | 2,41                  | 96,53                       | 59,34                             | -                                 | 3,29                     | 0,09                    | -                       | -                         |
| 12.0039 | 0,30                | 0,19                    | 1,62                  | 80,59                       | 28,29                             | -                                 | 2,30                     | 8,22                    | -                       | -                         |
| 12.0041 | 1,46                | 0,52                    | 2,81                  | 99,86                       | 25,81                             | -                                 | 0,14                     | -                       | -                       | -                         |
| 12.0042 | 9,26                | 2,93                    | 3,16                  | 99,20                       | 44,33                             | -                                 | 0,80                     | -                       | -                       | -                         |
| 12.0043 | 2,71                | 1,10                    | 2,47                  | 93,63                       | 52,12                             | -                                 | 6,37                     | -                       | -                       | -                         |
| 12.0044 | 5,28                | 2,29                    | 2,30                  | 97,73                       | 37,72                             | -                                 | 2,27                     | -                       | -                       | -                         |
| 12.0048 | 4,77                | 1,75                    | 2,72                  | 98,37                       | 58,50                             | -                                 | 1,63                     | -                       | -                       | -                         |
| 12.0051 | 2,34                | 1,03                    | 2,27                  | 91,89                       | 49,77                             | -                                 | 6,44                     | 0,81                    | -                       | -                         |
| 12.0055 | 19,59               | 6,05                    | 3,24                  | 99,29                       | 55,27                             | -                                 | 0,71                     | -                       | -                       | -                         |
| 12.0058 | 4,91                | 1,84                    | 2,67                  | 99,31                       | 56,63                             | -                                 | 0,51                     | 0,20                    | -                       | -                         |
| 12.0059 | 0,80                | 0,44                    | 1,83                  | 100,00                      | 26,73                             | -                                 | -                        | -                       | -                       | -                         |
| 12.0065 | 1,63                | 0,65                    | 2,51                  | 97,92                       | 73,28                             | -                                 | 2,08                     | -                       | -                       | -                         |
| 12.0070 | 2,68                | 1,05                    | 2,54                  | 96,08                       | 73,89                             | -                                 | 0,15                     | -                       | -                       | 3,77                      |
| 12.0074 | 1,70                | 0,71                    | 2,41                  | 92,43                       | 25,81                             | -                                 | 7,57                     | -                       | -                       | -                         |
| 12.0086 | 1,13                | 0,39                    | 2,87                  | 94,06                       | 47,61                             | -                                 | 1,86                     | -                       | -                       | 4,08                      |
| 12.0097 | 8,44                | 3,48                    | 2,43                  | 96,08                       | 40,77                             | -                                 | 0,81                     | -                       | -                       | 3,12                      |
| 12.0098 | 8,60                | 3,68                    | 2,34                  | 98,51                       | 41,68                             | -                                 | 1,30                     | -                       | -                       | 0,19                      |
| 12.0100 | 2,04                | 0,54                    | 3,78                  | 95,34                       | 30,93                             | -                                 | 0,93                     | -                       | -                       | 3,73                      |
| 12.0109 | 1,77                | 0,61                    | 2,91                  | 98,30                       | 21,56                             | -                                 | 1,70                     | -                       | -                       | -                         |
| 12.0113 | 1,22                | 0,48                    | 2,54                  | 98,94                       | 37,75                             | -                                 | 1,06                     | -                       | -                       | -                         |
| 12.0116 | 3,33                | 1,31                    | 2,55                  | 99,49                       | 50,50                             | -                                 | 0,51                     | -                       | -                       | -                         |
| 12.0118 | 3,61                | 1,76                    | 2,05                  | 97,12                       | 30,88                             | -                                 | 2,88                     | -                       | -                       | -                         |
| 12.0128 | 2,27                | 1,01                    | 2,24                  | 97,71                       | 31,47                             | -                                 | 2,29                     | -                       | -                       | -                         |
| 12.0137 | 3,25                | 2,13                    | 1,52                  | 98,00                       | 5,49                              | -                                 | 2,00                     | -                       | -                       | -                         |
| 12.0142 | 2,18                | 0,87                    | 2,50                  | 96,46                       | 24,70                             | -                                 | 1,65                     | -                       | -                       | 1,88                      |
| 12.0145 | 2,04                | 0,51                    | 4,04                  | 99,80                       | 74,94                             | -                                 | 0,20                     | -                       | -                       | -                         |
| 12.0147 | 4,16                | 1,84                    | 2,26                  | 97,14                       | 30,14                             | -                                 | 2,86                     | -                       | -                       | -                         |
| 12.0156 | 2,59                | 0,98                    | 2,63                  | 98,53                       | 18,33                             | -                                 | 1,47                     | -                       | -                       | -                         |
| 12.0173 | 1,85                | 0,69                    | 2,67                  | 98,43                       | 43,01                             | -                                 | 1,57                     | -                       | -                       | -                         |
| 12.0184 | 4,13                | 1,49                    | 2,77                  | 96,70                       | 72,44                             | -                                 | 3,30                     | -                       | -                       | -                         |
| 12.0197 | 3,06                | 1,42                    | 2,15                  | 98,82                       | 11,24                             | -                                 | 1,18                     | -                       | -                       | -                         |
| 12.0238 | 1,61                | 0,65                    | 2,47                  | 92,91                       | 9,76                              | -                                 | 7,09                     | -                       | -                       | -                         |
| 12.0241 | 1,39                | 0,34                    | 4,10                  | 99,35                       | 63,92                             | -                                 | 0,65                     | -                       | -                       | -                         |
| 12.0246 | 4,45                | 1,58                    | 2,80                  | 98,90                       | 69,40                             | -                                 | 1,08                     | 0,02                    | -                       | -                         |
| 12.0249 | 0,90                | 0,35                    | 2,59                  | 100,00                      | 30,14                             | -                                 | -                        | -                       | -                       | -                         |
| 12.0251 | 2,96                | 0,96                    | 3,08                  | 98,65                       | 29,48                             | -                                 | 1,35                     | -                       | -                       | -                         |
| 12.0254 | 2,24                | 0,81                    | 2,77                  | 99,28                       | 44,70                             | -                                 | 0,72                     | -                       | -                       | -                         |
| 12.0255 | 1,76                | 0,62                    | 2,85                  | 98,69                       | 29,71                             | -                                 | 1,31                     | -                       | -                       | -                         |
| 12.0256 | 6,30                | 2,24                    | 2,81                  | 99,00                       | 44,06                             | -                                 | 1,00                     | -                       | -                       | -                         |
| 12.0257 | 7,07                | 2,18                    | 3,25                  | 97,53                       | 47,58                             | -                                 | 2,47                     | -                       | -                       | -                         |
| 12.0258 | 2,78                | 1,04                    | 2,67                  | 96,41                       | 42,01                             | -                                 | 3,59                     | -                       | -                       | -                         |
| 12.0263 | 0,84                | 0,30                    | 2,76                  | 100,00                      | 42,82                             | -                                 | -                        | -                       | -                       | -                         |
| 12.0266 | 1,35                | 0,64                    | 2,11                  | 99,63                       | 33,46                             | -                                 | 0,37                     | -                       | -                       | -                         |
| 12.0271 | 1,78                | 0,50                    | 3,59                  | 99,61                       | 54,55                             | -                                 | 0,39                     | -                       | -                       | -                         |
| 12.0274 | 2,31                | 0,59                    | 3,89                  | 70,03                       | 0,74                              | -                                 | 29,88                    | -                       | -                       | 0,09                      |
| 12.0275 | 1,43                | 0,62                    | 2,29                  | 100,00                      | 44,01                             | -                                 | -                        | -                       | -                       | -                         |
| 12.0283 | 4,46                | 1,70                    | 2,63                  | 94,70                       | 32,63                             | -                                 | 4,65                     | -                       | -                       | 0,65                      |
| 12.0287 | 1,10                | 0,31                    | 3,58                  | 96,02                       | 41,00                             | -                                 | 0,45                     | -                       | -                       | 3,53                      |
| 12.0291 | 2,25                | 1,08                    | 2,08                  | 99,96                       | 20,00                             | -                                 | 0,04                     | -                       | -                       | -                         |
| 12.0292 | 2,93                | 1,39                    | 2,10                  | 98,12                       | 34,95                             | -                                 | 1,88                     | -                       | -                       | -                         |

Tabela 2.2.50: Porady według świadczeniodawców i kategorii

| ID      | Liczba porad [tys.] | Liczba pacjentów [tys.] | Liczba porad na pacj. | Porady zachowaw. w woj. [%] | Porady W11 w zachowaw. w woj. [%] | Porady W21 w zachowaw. w woj. [%] | Porady zabieg. w woj [%] | Porady KAOS. w woj. [%] | Porady ASDK. w woj. [%] | Porady odrębne w woj. [%] |
|---------|---------------------|-------------------------|-----------------------|-----------------------------|-----------------------------------|-----------------------------------|--------------------------|-------------------------|-------------------------|---------------------------|
| 12.0296 | 1,43                | 0,37                    | 3,84                  | 98,88                       | 31,89                             | -                                 | 1,12                     | -                       | -                       | -                         |
| 12.0298 | 7,32                | 2,44                    | 3,00                  | 99,49                       | 61,47                             | -                                 | 0,51                     | -                       | -                       | -                         |
| 12.0299 | 1,19                | 0,46                    | 2,58                  | 100,00                      | 35,26                             | -                                 | -                        | -                       | -                       | -                         |
| 12.0300 | 3,29                | 1,18                    | 2,78                  | 99,36                       | 28,58                             | -                                 | 0,64                     | -                       | -                       | -                         |
| 12.0302 | 0,42                | 0,22                    | 1,86                  | 100,00                      | 1,68                              | -                                 | -                        | -                       | -                       | -                         |
| 12.0304 | 0,89                | 0,38                    | 2,33                  | 100,00                      | 30,68                             | -                                 | -                        | -                       | -                       | -                         |
| 12.0305 | 0,62                | 0,23                    | 2,76                  | 99,36                       | 23,27                             | -                                 | 0,64                     | -                       | -                       | -                         |
| 12.0308 | 10,47               | 3,56                    | 2,94                  | 97,87                       | 62,29                             | -                                 | 2,13                     | -                       | -                       | -                         |
| 12.0311 | 1,21                | 0,44                    | 2,72                  | 99,59                       | 21,38                             | -                                 | 0,41                     | -                       | -                       | -                         |
| 12.0314 | 2,15                | 0,59                    | 3,66                  | 100,00                      | 34,12                             | -                                 | -                        | -                       | -                       | -                         |
| 12.0315 | 1,30                | 0,41                    | 3,20                  | 99,85                       | 33,79                             | -                                 | 0,15                     | -                       | -                       | -                         |
| 12.0321 | 1,11                | 0,39                    | 2,83                  | 100,00                      | 29,81                             | -                                 | -                        | -                       | -                       | -                         |
| 12.0323 | 0,65                | 0,24                    | 2,66                  | 100,00                      | 39,54                             | -                                 | -                        | -                       | -                       | -                         |
| 12.0327 | 2,26                | 0,84                    | 2,67                  | 99,16                       | 42,22                             | -                                 | 0,84                     | -                       | -                       | -                         |
| 12.0328 | 3,58                | 1,17                    | 3,07                  | 100,00                      | 41,31                             | -                                 | -                        | -                       | -                       | -                         |
| 12.0329 | 1,44                | 0,62                    | 2,30                  | 98,96                       | 29,16                             | -                                 | 1,04                     | -                       | -                       | -                         |
| 12.0337 | 3,28                | 1,03                    | 3,17                  | 98,57                       | 32,98                             | -                                 | -                        | -                       | -                       | 1,43                      |
| 12.0339 | 3,35                | 1,08                    | 3,10                  | 94,65                       | 36,69                             | -                                 | 1,67                     | -                       | -                       | 3,67                      |
| 12.0347 | 1,20                | 0,46                    | 2,62                  | 88,78                       | 3,08                              | -                                 | 3,74                     | -                       | -                       | 7,48                      |
| 12.0363 | 4,01                | 1,51                    | 2,65                  | 97,80                       | 55,98                             | -                                 | 2,20                     | -                       | -                       | -                         |
| 12.0369 | 6,22                | 1,93                    | 3,22                  | 99,39                       | 48,34                             | -                                 | 0,61                     | -                       | -                       | -                         |
| 12.0371 | 1,96                | 0,86                    | 2,26                  | 93,01                       | 29,40                             | -                                 | 5,92                     | -                       | -                       | 1,07                      |
| 12.0373 | 11,24               | 5,36                    | 2,10                  | 93,58                       | 27,10                             | -                                 | 6,42                     | -                       | -                       | -                         |
| 12.0375 | 3,62                | 1,27                    | 2,86                  | 98,81                       | 42,31                             | -                                 | 1,19                     | -                       | -                       | -                         |
| 12.0379 | 1,90                | 0,77                    | 2,46                  | 99,32                       | 42,17                             | -                                 | 0,68                     | -                       | -                       | -                         |
| 12.0384 | 1,94                | 0,77                    | 2,52                  | 96,29                       | 42,10                             | -                                 | 0,62                     | -                       | -                       | 3,09                      |
| 12.0388 | 4,37                | 1,53                    | 2,86                  | 98,81                       | 75,12                             | -                                 | 1,19                     | -                       | -                       | -                         |
| 12.0391 | 1,08                | 0,43                    | 2,50                  | 91,67                       | 29,81                             | -                                 | -                        | -                       | -                       | 8,33                      |
| 12.0397 | 2,94                | 0,88                    | 3,35                  | 99,97                       | 51,05                             | -                                 | 0,03                     | -                       | -                       | -                         |
| 12.0403 | 3,02                | 1,39                    | 2,17                  | 100,00                      | 22,04                             | -                                 | -                        | -                       | -                       | -                         |
| 12.0404 | 0,73                | 0,24                    | 3,02                  | 99,31                       | 53,85                             | -                                 | 0,69                     | -                       | -                       | -                         |
| 12.0405 | 1,77                | 0,75                    | 2,36                  | 99,21                       | 41,20                             | -                                 | 0,79                     | -                       | -                       | -                         |
| 12.0410 | 1,86                | 0,77                    | 2,42                  | 99,52                       | 17,60                             | -                                 | 0,48                     | -                       | -                       | -                         |
| 12.0411 | 5,48                | 2,46                    | 2,23                  | 95,35                       | 18,41                             | -                                 | 4,65                     | -                       | -                       | -                         |
| 12.0412 | 1,91                | 0,78                    | 2,45                  | 98,43                       | 32,72                             | -                                 | 1,57                     | -                       | -                       | -                         |
| 12.0413 | 4,49                | 1,64                    | 2,74                  | 97,35                       | 30,63                             | -                                 | 2,65                     | -                       | -                       | -                         |
| 12.0414 | 0,67                | 0,26                    | 2,54                  | 100,00                      | 56,61                             | -                                 | -                        | -                       | -                       | -                         |
| 12.0416 | 1,36                | 0,53                    | 2,60                  | 99,49                       | 38,68                             | -                                 | 0,51                     | -                       | -                       | -                         |
| 12.0422 | 1,42                | 0,64                    | 2,23                  | 97,26                       | 51,86                             | -                                 | 2,74                     | -                       | -                       | -                         |
| 12.0426 | 2,41                | 0,89                    | 2,69                  | 99,71                       | 55,72                             | -                                 | 0,29                     | -                       | -                       | -                         |
| 12.0428 | 2,91                | 1,21                    | 2,40                  | 99,11                       | 13,91                             | -                                 | 0,89                     | -                       | -                       | -                         |
| 12.0430 | 1,21                | 0,57                    | 2,14                  | 99,18                       | 21,17                             | -                                 | 0,82                     | -                       | -                       | -                         |
| 12.0431 | 2,05                | 0,81                    | 2,53                  | 98,05                       | 43,33                             | -                                 | 1,95                     | -                       | -                       | -                         |
| 12.0433 | 0,73                | 0,29                    | 2,54                  | 100,00                      | 28,79                             | -                                 | -                        | -                       | -                       | -                         |
| 12.0436 | 2,31                | 0,78                    | 2,96                  | 99,01                       | 37,12                             | -                                 | 0,99                     | -                       | -                       | -                         |
| 12.0437 | 1,65                | 0,61                    | 2,73                  | 98,79                       | 13,56                             | -                                 | 1,21                     | -                       | -                       | -                         |
| 12.0440 | 2,43                | 0,67                    | 3,65                  | 99,51                       | 67,90                             | -                                 | 0,49                     | -                       | -                       | -                         |
| 12.0443 | 4,76                | 1,36                    | 3,50                  | 98,42                       | 59,27                             | -                                 | 1,58                     | -                       | -                       | -                         |
| 12.0447 | 0,38                | 0,21                    | 1,83                  | 98,67                       | 19,89                             | -                                 | 1,33                     | -                       | -                       | -                         |
| 12.0448 | 5,77                | 2,10                    | 2,74                  | 97,90                       | 22,64                             | -                                 | 2,10                     | -                       | -                       | -                         |
| 12.0450 | 4,61                | 1,29                    | 3,56                  | 99,93                       | 73,73                             | -                                 | 0,07                     | -                       | -                       | -                         |
| 12.0456 | 3,22                | 0,86                    | 3,76                  | 97,77                       | 46,99                             | -                                 | 2,23                     | -                       | -                       | -                         |
| 12.0457 | 3,25                | 0,94                    | 3,45                  | 99,20                       | 40,43                             | -                                 | 0,80                     | -                       | -                       | -                         |
| 12.0461 | 1,29                | 0,53                    | 2,46                  | 97,99                       | 36,24                             | -                                 | 2,01                     | -                       | -                       | -                         |
| 12.0462 | 2,63                | 0,90                    | 2,92                  | 98,14                       | 42,62                             | -                                 | 1,86                     | -                       | -                       | -                         |
| 12.0463 | 1,11                | 0,39                    | 2,85                  | 95,87                       | 33,60                             | -                                 | 4,13                     | -                       | -                       | -                         |
| 12.0464 | 2,51                | 0,79                    | 3,19                  | 95,66                       | 53,44                             | -                                 | 2,55                     | -                       | -                       | 1,79                      |
| 12.0465 | 3,07                | 0,91                    | 3,39                  | 97,30                       | 1,89                              | -                                 | 2,70                     | -                       | -                       | -                         |
| 12.0466 | 2,53                | 0,91                    | 2,77                  | 98,26                       | 36,42                             | -                                 | 1,74                     | -                       | -                       | -                         |
| 12.0469 | 7,04                | 2,18                    | 3,23                  | 96,89                       | 45,17                             | -                                 | 3,11                     | -                       | -                       | -                         |

Tabela 2.2.50: Porady według świadczeniodawców i kategorii

| ID      | Liczba porad [tys.] | Liczba pacjentów [tys.] | Liczba porad na pacj. | Porady zachowaw. w woj. [%] | Porady W11 w zachowaw. w woj. [%] | Porady W21 w zachowaw. w woj. [%] | Porady zabieg. w woj [%] | Porady KAOS. w woj. [%] | Porady ASDK. w woj. [%] | Porady odrębne w woj. [%] |
|---------|---------------------|-------------------------|-----------------------|-----------------------------|-----------------------------------|-----------------------------------|--------------------------|-------------------------|-------------------------|---------------------------|
| 12.0472 | 0,77                | 0,30                    | 2,53                  | 100,00                      | 35,55                             | -                                 | -                        | -                       | -                       | -                         |
| 12.0479 | 9,06                | 3,55                    | 2,55                  | 96,39                       | 23,83                             | -                                 | 3,61                     | -                       | -                       | -                         |
| 12.0481 | 0,08                | 0,07                    | 1,14                  | 100,00                      | 81,25                             | -                                 | -                        | -                       | -                       | -                         |
| 12.0497 | 0,85                | 0,25                    | 3,34                  | 98,59                       | 57,13                             | -                                 | 1,41                     | -                       | -                       | -                         |
| 12.0506 | 0,77                | 0,41                    | 1,87                  | 99,87                       | 34,03                             | -                                 | 0,13                     | -                       | -                       | -                         |
| 12.0513 | 2,18                | 0,74                    | 2,94                  | 98,53                       | 33,84                             | -                                 | 1,47                     | -                       | -                       | -                         |
| 12.0517 | 1,10                | 0,50                    | 2,20                  | 98,27                       | 25,73                             | -                                 | 1,73                     | -                       | -                       | -                         |
| 12.0521 | 1,17                | 0,46                    | 2,52                  | 98,46                       | 6,58                              | -                                 | 1,54                     | -                       | -                       | -                         |
| 12.0524 | 1,74                | 0,68                    | 2,55                  | 100,00                      | 20,78                             | -                                 | -                        | -                       | -                       | -                         |
| 12.0532 | 2,82                | 1,02                    | 2,76                  | 98,47                       | 76,49                             | -                                 | 0,28                     | -                       | -                       | 1,24                      |
| 12.0533 | 0,77                | 0,26                    | 2,94                  | 100,00                      | 29,20                             | -                                 | -                        | -                       | -                       | -                         |
| 12.0539 | 3,37                | 1,35                    | 2,49                  | 97,51                       | 5,67                              | -                                 | 2,49                     | -                       | -                       | -                         |
| 12.0540 | 3,12                | 1,10                    | 2,83                  | 100,00                      | 38,18                             | -                                 | -                        | -                       | -                       | -                         |
| 12.0543 | 1,16                | 0,46                    | 2,54                  | 95,77                       | 72,80                             | -                                 | 4,23                     | -                       | -                       | -                         |
| 12.0547 | 0,37                | 0,23                    | 1,58                  | 100,00                      | 31,44                             | -                                 | -                        | -                       | -                       | -                         |
| 12.0549 | 4,60                | 1,40                    | 3,28                  | 97,67                       | 37,80                             | -                                 | 1,00                     | -                       | -                       | 1,33                      |
| 12.0555 | 1,57                | 0,50                    | 3,12                  | 99,81                       | 48,09                             | -                                 | 0,19                     | -                       | -                       | -                         |
| 12.0558 | 2,23                | 0,93                    | 2,39                  | 100,00                      | 36,22                             | -                                 | -                        | -                       | -                       | -                         |
| 12.0561 | 9,53                | 3,30                    | 2,89                  | 100,00                      | 22,39                             | -                                 | -                        | -                       | -                       | -                         |
| 12.0576 | 1,50                | 0,55                    | 2,71                  | 99,00                       | 29,51                             | -                                 | 1,00                     | -                       | -                       | -                         |
| 12.0577 | 0,85                | 0,39                    | 2,18                  | 100,00                      | 55,82                             | -                                 | -                        | -                       | -                       | -                         |
| 12.0584 | 1,80                | 0,84                    | 2,15                  | 99,45                       | 37,06                             | -                                 | 0,55                     | -                       | -                       | -                         |
| 12.0594 | 6,15                | 1,72                    | 3,59                  | 98,18                       | 37,43                             | -                                 | 1,82                     | -                       | -                       | -                         |
| 12.0609 | 3,00                | 1,08                    | 2,78                  | 99,80                       | 51,00                             | -                                 | 0,20                     | -                       | -                       | -                         |
| 12.0610 | 0,54                | 0,23                    | 2,34                  | 97,76                       | 42,80                             | -                                 | 2,24                     | -                       | -                       | -                         |
| 12.0619 | 1,81                | 0,72                    | 2,52                  | 96,51                       | 27,01                             | -                                 | 3,49                     | -                       | -                       | -                         |
| 12.0640 | 1,25                | 0,47                    | 2,67                  | 96,63                       | 55,37                             | -                                 | -                        | -                       | -                       | 3,37                      |
| 12.0642 | 0,80                | 0,26                    | 3,05                  | 100,00                      | 3,36                              | -                                 | -                        | -                       | -                       | -                         |
| 12.0643 | 1,08                | 0,43                    | 2,50                  | 99,91                       | 24,44                             | -                                 | 0,09                     | -                       | -                       | -                         |
| 12.0644 | 2,02                | 0,66                    | 3,08                  | 99,60                       | 47,95                             | -                                 | 0,40                     | -                       | -                       | -                         |
| 12.0646 | 0,70                | 0,37                    | 1,91                  | 99,71                       | 22,43                             | -                                 | 0,29                     | -                       | -                       | -                         |
| 12.0647 | 0,68                | 0,28                    | 2,45                  | 98,96                       | 31,36                             | -                                 | 1,04                     | -                       | -                       | -                         |
| 12.0648 | 0,74                | 0,26                    | 2,88                  | 100,00                      | 58,92                             | -                                 | -                        | -                       | -                       | -                         |
| 12.0649 | 1,19                | 0,36                    | 3,33                  | 98,66                       | 34,68                             | -                                 | 1,34                     | -                       | -                       | -                         |
| 12.0650 | 0,91                | 0,39                    | 2,36                  | 99,78                       | 33,99                             | -                                 | 0,22                     | -                       | -                       | -                         |
| 12.0653 | 1,00                | 0,47                    | 2,12                  | 100,00                      | 26,78                             | -                                 | -                        | -                       | -                       | -                         |
| 12.0655 | 2,52                | 0,75                    | 3,36                  | 99,68                       | 65,58                             | -                                 | 0,32                     | -                       | -                       | -                         |
| 12.0657 | 0,78                | 0,36                    | 2,21                  | 97,83                       | 17,50                             | -                                 | 2,17                     | -                       | -                       | -                         |
| 12.0658 | 1,96                | 0,80                    | 2,44                  | 99,23                       | 39,69                             | -                                 | 0,77                     | -                       | -                       | -                         |
| 12.0664 | 0,80                | 0,32                    | 2,54                  | 100,00                      | 46,82                             | -                                 | -                        | -                       | -                       | -                         |
| 12.0667 | 0,69                | 0,32                    | 2,19                  | 87,23                       | 45,86                             | -                                 | 2,61                     | -                       | -                       | 10,16                     |
| 12.0669 | 0,86                | 0,38                    | 2,25                  | 100,00                      | 46,47                             | -                                 | -                        | -                       | -                       | -                         |
| 12.0674 | 0,73                | 0,31                    | 2,36                  | 92,31                       | 47,12                             | -                                 | 0,55                     | -                       | -                       | 7,14                      |
| 12.0675 | 0,65                | 0,24                    | 2,77                  | 100,00                      | 3,08                              | -                                 | -                        | -                       | -                       | -                         |
| 12.0676 | 1,97                | 0,85                    | 2,32                  | 99,90                       | 37,76                             | -                                 | 0,10                     | -                       | -                       | -                         |
| 12.0680 | 0,48                | 0,19                    | 2,46                  | 100,00                      | 49,89                             | -                                 | -                        | -                       | -                       | -                         |
| 12.0683 | 2,76                | 0,71                    | 3,86                  | 91,01                       | 49,71                             | -                                 | 1,45                     | -                       | -                       | 7,54                      |
| 12.0684 | 0,34                | 0,16                    | 2,16                  | 100,00                      | 23,98                             | -                                 | -                        | -                       | -                       | -                         |
| 12.0687 | 0,56                | 0,24                    | 2,35                  | 99,82                       | 25,94                             | -                                 | 0,18                     | -                       | -                       | -                         |
| 12.0689 | 1,95                | 0,79                    | 2,46                  | 99,79                       | 13,80                             | -                                 | 0,21                     | -                       | -                       | -                         |
| 12.0694 | 0,23                | 0,09                    | 2,41                  | 89,43                       | 40,53                             | -                                 | -                        | -                       | -                       | 10,57                     |
| 12.0703 | 1,19                | 0,53                    | 2,23                  | 100,00                      | 32,38                             | -                                 | -                        | -                       | -                       | -                         |
| 12.0713 | 5,62                | 1,80                    | 3,12                  | 96,16                       | 38,94                             | -                                 | 3,84                     | -                       | -                       | -                         |
| 12.0714 | 3,56                | 1,17                    | 3,04                  | 98,60                       | 26,97                             | -                                 | 1,40                     | -                       | -                       | -                         |
| 12.0715 | 1,65                | 0,62                    | 2,66                  | 98,36                       | 28,70                             | -                                 | 1,64                     | -                       | -                       | -                         |
| 12.0717 | 4,83                | 1,40                    | 3,45                  | 98,65                       | 50,13                             | -                                 | 1,35                     | -                       | -                       | -                         |
| 12.0718 | 1,83                | 0,70                    | 2,61                  | 99,18                       | 42,31                             | -                                 | 0,82                     | -                       | -                       | -                         |
| 12.0719 | 2,72                | 0,93                    | 2,92                  | 93,28                       | 69,81                             | -                                 | -                        | -                       | -                       | 6,72                      |
| 12.0720 | 4,08                | 1,47                    | 2,78                  | 98,80                       | 50,39                             | -                                 | 1,13                     | -                       | 0,07                    | -                         |
| 12.0721 | 3,94                | 1,25                    | 3,15                  | 98,30                       | 8,37                              | -                                 | 1,70                     | -                       | -                       | -                         |

Tabela 2.2.50: Porady według świadczeniodawców i kategorii

| ID      | Liczba porad [tys.] | Liczba pacjentów [tys.] | Liczba porad na pacj. | Porady zachowaw. w woj. [%] | Porady W11 w zachowaw. w woj. [%] | Porady W21 w zachowaw. w woj. [%] | Porady zabieg. w woj [%] | Porady KAOS. w woj. [%] | Porady ASDK. w woj. [%] | Porady odrębne w woj. [%] |
|---------|---------------------|-------------------------|-----------------------|-----------------------------|-----------------------------------|-----------------------------------|--------------------------|-------------------------|-------------------------|---------------------------|
| 12.0722 | 5,21                | 1,78                    | 2,93                  | 98,48                       | 14,61                             | -                                 | 1,52                     | -                       | -                       | -                         |
| 12.0723 | 7,29                | 2,03                    | 3,59                  | 95,94                       | 56,39                             | -                                 | 0,85                     | -                       | -                       | 3,21                      |
| 12.0724 | 2,67                | 0,94                    | 2,84                  | 93,94                       | 40,58                             | -                                 | 2,24                     | -                       | 0,04                    | 3,78                      |
| 12.0725 | 1,43                | 0,45                    | 3,18                  | 97,56                       | 34,19                             | -                                 | 2,44                     | -                       | -                       | -                         |
| 12.0726 | 3,34                | 1,22                    | 2,74                  | 100,00                      | 52,35                             | -                                 | -                        | -                       | -                       | -                         |
| 12.0727 | 2,93                | 1,29                    | 2,28                  | 97,37                       | 36,04                             | -                                 | 2,63                     | -                       | -                       | -                         |
| 12.0730 | 1,26                | 0,53                    | 2,40                  | 88,45                       | 37,66                             | -                                 | -                        | -                       | -                       | 11,55                     |
| 12.0731 | 1,25                | 0,52                    | 2,39                  | 99,20                       | 39,47                             | -                                 | 0,80                     | -                       | -                       | -                         |
| 12.0737 | 0,44                | 0,18                    | 2,42                  | 99,77                       | 38,78                             | -                                 | 0,23                     | -                       | -                       | -                         |
| 12.0742 | 0,65                | 0,26                    | 2,54                  | 82,03                       | 51,77                             | -                                 | 1,38                     | -                       | -                       | 16,59                     |
| 12.0751 | 1,65                | 0,65                    | 2,52                  | 99,45                       | 20,46                             | -                                 | 0,49                     | -                       | 0,06                    | -                         |
| 12.0753 | 0,52                | 0,22                    | 2,39                  | 90,42                       | 19,35                             | -                                 | 9,58                     | -                       | -                       | -                         |
| 12.0757 | 5,19                | 1,68                    | 3,09                  | 99,50                       | 50,19                             | -                                 | 0,50                     | -                       | -                       | -                         |
| 12.0760 | 2,85                | 1,00                    | 2,85                  | 98,95                       | 33,86                             | -                                 | 1,05                     | -                       | -                       | -                         |
| 12.0761 | 3,67                | 1,25                    | 2,94                  | 99,37                       | 53,53                             | -                                 | 0,63                     | -                       | -                       | -                         |
| 12.0762 | 1,36                | 0,37                    | 3,67                  | 100,00                      | 31,44                             | -                                 | -                        | -                       | -                       | -                         |
| 12.0767 | 2,04                | 0,65                    | 3,16                  | 100,00                      | 65,72                             | -                                 | -                        | -                       | -                       | -                         |
| 12.0772 | 1,00                | 0,46                    | 2,16                  | 99,00                       | 66,33                             | -                                 | 0,20                     | -                       | -                       | 0,80                      |
| 12.0773 | 0,98                | 0,41                    | 2,39                  | 84,13                       | 65,41                             | -                                 | -                        | -                       | -                       | 15,87                     |
| 12.0775 | 0,77                | 0,27                    | 2,82                  | 98,83                       | 37,76                             | -                                 | 1,17                     | -                       | -                       | -                         |
| 12.0787 | 1,34                | 0,50                    | 2,69                  | 99,18                       | 51,35                             | -                                 | 0,82                     | -                       | -                       | -                         |
| 12.0797 | 2,82                | 0,89                    | 3,16                  | 98,65                       | 5,64                              | -                                 | 1,35                     | -                       | -                       | -                         |
| 12.0800 | 4,28                | 1,18                    | 3,64                  | 99,46                       | 57,68                             | -                                 | 0,54                     | -                       | -                       | -                         |
| 12.0802 | 9,98                | 3,80                    | 2,62                  | 98,12                       | 32,44                             | -                                 | 1,88                     | -                       | -                       | -                         |
| 12.0808 | 1,31                | 0,59                    | 2,22                  | 99,62                       | 36,34                             | -                                 | 0,38                     | -                       | -                       | -                         |
| 12.0811 | 4,62                | 1,47                    | 3,14                  | 96,97                       | 48,65                             | -                                 | 3,03                     | -                       | -                       | -                         |
| 12.0816 | 3,68                | 1,28                    | 2,87                  | 98,67                       | 37,99                             | -                                 | 1,33                     | -                       | -                       | -                         |
| 12.0817 | 1,93                | 0,76                    | 2,52                  | 97,82                       | 33,13                             | -                                 | 0,47                     | -                       | -                       | 1,71                      |
| 12.0820 | 1,99                | 0,78                    | 2,55                  | 99,95                       | 43,76                             | -                                 | 0,05                     | -                       | -                       | -                         |
| 12.0822 | 1,70                | 0,57                    | 2,98                  | 98,12                       | 9,36                              | -                                 | 1,88                     | -                       | -                       | -                         |
| 12.0826 | 5,10                | 1,79                    | 2,85                  | 97,00                       | 63,09                             | -                                 | 1,10                     | -                       | -                       | 1,90                      |
| 12.0834 | 3,30                | 1,20                    | 2,75                  | 97,85                       | 13,05                             | -                                 | 2,15                     | -                       | -                       | -                         |
| 12.0862 | 16,67               | 4,21                    | 3,95                  | 96,71                       | 50,89                             | -                                 | 3,29                     | -                       | -                       | -                         |
| 12.0863 | 2,07                | 0,64                    | 3,22                  | 98,21                       | 67,04                             | -                                 | 1,79                     | -                       | -                       | -                         |
| 12.0866 | 4,18                | 1,25                    | 3,34                  | 98,09                       | 46,56                             | -                                 | 1,91                     | -                       | -                       | -                         |
| 12.0868 | 2,02                | 0,78                    | 2,59                  | 95,56                       | 43,95                             | -                                 | 4,44                     | -                       | -                       | -                         |
| 12.0869 | 3,04                | 0,96                    | 3,19                  | 98,78                       | 44,91                             | -                                 | 1,22                     | -                       | -                       | -                         |
| 12.0870 | 1,34                | 0,38                    | 3,48                  | 100,00                      | 67,71                             | -                                 | -                        | -                       | -                       | -                         |
| 12.0881 | 3,47                | 0,98                    | 3,54                  | 98,73                       | 38,32                             | -                                 | 0,32                     | -                       | -                       | 0,95                      |
| 12.0882 | 2,99                | 1,06                    | 2,82                  | 99,53                       | 53,20                             | -                                 | 0,47                     | -                       | -                       | -                         |
| 12.0883 | 3,81                | 1,18                    | 3,23                  | 97,93                       | 51,64                             | -                                 | 2,07                     | -                       | -                       | -                         |
| 12.0885 | 2,54                | 0,90                    | 2,80                  | 99,84                       | 56,94                             | -                                 | 0,16                     | -                       | -                       | -                         |
| 12.0886 | 1,46                | 0,49                    | 2,97                  | 99,93                       | 62,87                             | -                                 | 0,07                     | -                       | -                       | -                         |
| 12.0887 | 2,88                | 0,71                    | 4,05                  | 98,82                       | 44,97                             | -                                 | 1,18                     | -                       | -                       | -                         |
| 12.0888 | 1,48                | 0,46                    | 3,22                  | 97,16                       | 27,30                             | -                                 | 2,84                     | -                       | -                       | -                         |
| 12.0891 | 1,76                | 0,60                    | 2,96                  | 98,53                       | 27,68                             | -                                 | 1,47                     | -                       | -                       | -                         |
| 12.0892 | 1,00                | 0,36                    | 2,80                  | 99,10                       | 20,26                             | -                                 | 0,90                     | -                       | -                       | -                         |
| 12.0894 | 0,69                | 0,16                    | 4,42                  | 100,00                      | 76,51                             | -                                 | -                        | -                       | -                       | -                         |
| 12.0896 | 9,63                | 3,26                    | 2,95                  | 99,11                       | 54,81                             | -                                 | 0,89                     | -                       | -                       | -                         |
| 12.0898 | 1,46                | 0,66                    | 2,20                  | 98,49                       | 25,48                             | -                                 | 1,51                     | -                       | -                       | -                         |
| 12.0901 | 18,88               | 6,45                    | 2,93                  | 97,68                       | 15,02                             | -                                 | 2,19                     | -                       | -                       | 0,13                      |
| 12.0915 | 2,04                | 0,71                    | 2,87                  | 99,27                       | 46,64                             | -                                 | 0,73                     | -                       | -                       | -                         |
| 12.0919 | 12,72               | 4,27                    | 2,98                  | 96,89                       | 36,34                             | -                                 | 0,95                     | -                       | -                       | 2,16                      |
| 12.0921 | 1,01                | 0,28                    | 3,63                  | 100,00                      | 81,23                             | -                                 | -                        | -                       | -                       | -                         |
| 12.0924 | 4,12                | 1,28                    | 3,22                  | 99,47                       | 59,12                             | -                                 | 0,53                     | -                       | -                       | -                         |
| 12.0927 | 6,44                | 2,97                    | 2,17                  | 99,70                       | 19,40                             | -                                 | 0,30                     | -                       | -                       | -                         |
| 12.0930 | 2,60                | 0,79                    | 3,31                  | 99,23                       | 34,51                             | -                                 | 0,77                     | -                       | -                       | -                         |
| 12.0932 | 1,61                | 0,55                    | 2,94                  | 97,52                       | 78,98                             | -                                 | 0,81                     | -                       | -                       | 1,67                      |
| 12.0935 | 2,01                | 0,76                    | 2,63                  | 99,20                       | 38,99                             | -                                 | 0,80                     | -                       | -                       | -                         |
| 12.0936 | 9,76                | 4,04                    | 2,42                  | 96,53                       | 20,28                             | -                                 | 3,47                     | -                       | -                       | -                         |

Tabela 2.2.50: Porady według świadczeniodawców i kategorii

| ID      | Liczba porad [tys.] | Liczba pacjentów [tys.] | Liczba porad na pacj. | Porady zachowaw. w woj. [%] | Porady W11 w zachowaw. w woj. [%] | Porady W21 w zachowaw. w woj. [%] | Porady zabieg. w woj [%] | Porady KAOS. w woj. [%] | Porady ASDK. w woj. [%] | Porady odrębne w woj. [%] |
|---------|---------------------|-------------------------|-----------------------|-----------------------------|-----------------------------------|-----------------------------------|--------------------------|-------------------------|-------------------------|---------------------------|
| 12.0938 | 3,58                | 1,25                    | 2,86                  | 99,25                       | 58,48                             | -                                 | 0,75                     | -                       | -                       | -                         |
| 12.0940 | 1,27                | 0,47                    | 2,71                  | 95,21                       | 11,00                             | -                                 | 4,79                     | -                       | -                       | -                         |
| 12.0942 | 0,38                | 0,19                    | 2,03                  | 96,57                       | 34,04                             | -                                 | 3,43                     | -                       | -                       | -                         |
| 12.0952 | 1,14                | 0,67                    | 1,70                  | 100,00                      | 20,35                             | -                                 | -                        | -                       | -                       | -                         |
| 12.0953 | 0,22                | 0,16                    | 1,33                  | 99,07                       | 27,78                             | -                                 | 0,93                     | -                       | -                       | -                         |
| 12.0964 | 2,16                | 0,95                    | 2,27                  | 98,70                       | 48,26                             | -                                 | 1,30                     | -                       | -                       | -                         |
| 12.0971 | 0,41                | 0,14                    | 2,86                  | 99,76                       | 81,16                             | -                                 | 0,24                     | -                       | -                       | -                         |
| 12.0972 | 6,44                | 2,25                    | 2,86                  | 97,84                       | 53,19                             | -                                 | 2,14                     | -                       | 0,02                    | -                         |
| 12.0973 | 1,11                | 0,41                    | 2,70                  | 100,00                      | 17,75                             | -                                 | -                        | -                       | -                       | -                         |
| 12.0974 | 4,68                | 1,65                    | 2,83                  | 99,04                       | 64,59                             | -                                 | 0,96                     | -                       | -                       | -                         |
| 12.0975 | 2,03                | 0,73                    | 2,77                  | 98,42                       | 35,12                             | -                                 | 1,53                     | -                       | 0,05                    | -                         |
| 12.0976 | 0,88                | 0,25                    | 3,57                  | 99,77                       | 1,14                              | -                                 | 0,23                     | -                       | -                       | -                         |
| 12.0977 | 1,68                | 0,64                    | 2,61                  | 98,99                       | 29,03                             | -                                 | 1,01                     | -                       | -                       | -                         |
| 12.0981 | 1,71                | 0,99                    | 1,73                  | 91,34                       | 58,81                             | -                                 | 2,22                     | -                       | -                       | 6,44                      |
| 12.0983 | 3,36                | 1,55                    | 2,16                  | 97,80                       | 6,05                              | -                                 | 2,20                     | -                       | -                       | -                         |
| 12.0985 | 2,74                | 1,35                    | 2,03                  | 99,89                       | 62,57                             | -                                 | 0,04                     | 0,04                    | -                       | -                         |
| 12.0986 | 1,21                | 0,48                    | 2,52                  | 99,92                       | 59,03                             | -                                 | 0,08                     | -                       | -                       | -                         |
| 12.0988 | 2,31                | 0,81                    | 2,84                  | 99,35                       | 41,56                             | -                                 | 0,65                     | -                       | -                       | -                         |
| 12.0990 | 1,19                | 0,51                    | 2,32                  | 93,36                       | 14,63                             | -                                 | 6,64                     | -                       | -                       | -                         |
| 12.1001 | 4,17                | 1,14                    | 3,65                  | 98,30                       | 45,58                             | -                                 | 1,70                     | -                       | -                       | -                         |
| 12.1003 | 2,52                | 0,94                    | 2,68                  | 97,46                       | 70,36                             | -                                 | 2,54                     | -                       | -                       | -                         |
| 12.1004 | 2,93                | 1,01                    | 2,92                  | 96,73                       | 36,57                             | -                                 | 3,27                     | -                       | -                       | -                         |
| 12.1006 | 6,39                | 2,64                    | 2,42                  | 98,51                       | 44,45                             | -                                 | 1,49                     | -                       | -                       | -                         |
| 12.1007 | 2,68                | 0,99                    | 2,72                  | 95,12                       | 50,19                             | -                                 | 4,88                     | -                       | -                       | -                         |
| 12.1009 | 4,46                | 1,53                    | 2,91                  | 96,01                       | 51,01                             | -                                 | 3,99                     | -                       | -                       | -                         |
| 12.1011 | 6,07                | 1,94                    | 3,13                  | 98,07                       | 46,67                             | -                                 | 1,93                     | -                       | -                       | -                         |
| 12.1012 | 0,72                | 0,29                    | 2,46                  | 98,89                       | 34,63                             | -                                 | 1,11                     | -                       | -                       | -                         |
| 12.1018 | 3,44                | 1,04                    | 3,30                  | 98,05                       | 57,57                             | -                                 | 1,95                     | -                       | -                       | -                         |
| 12.1019 | 8,97                | 2,57                    | 3,49                  | 99,14                       | 41,49                             | -                                 | 0,86                     | -                       | -                       | -                         |
| 12.1021 | 5,40                | 1,12                    | 4,82                  | 99,57                       | 66,63                             | -                                 | 0,43                     | -                       | -                       | -                         |
| 12.1023 | 2,23                | 0,61                    | 3,65                  | 99,01                       | 58,61                             | -                                 | 0,99                     | -                       | -                       | -                         |
| 12.1024 | 3,36                | 1,07                    | 3,15                  | 98,42                       | 53,59                             | -                                 | 1,58                     | -                       | -                       | -                         |
| 12.1025 | 1,49                | 0,84                    | 1,78                  | 98,99                       | 51,55                             | -                                 | 1,01                     | -                       | -                       | -                         |
| 12.1032 | 1,56                | 0,61                    | 2,57                  | 100,00                      | 38,64                             | -                                 | -                        | -                       | -                       | -                         |
| 12.1035 | 3,64                | 1,13                    | 3,22                  | 98,82                       | 22,73                             | -                                 | 1,18                     | -                       | -                       | -                         |
| 12.1037 | 0,37                | 0,21                    | 1,81                  | 100,00                      | 85,56                             | -                                 | -                        | -                       | -                       | -                         |
| 12.1038 | 1,08                | 0,33                    | 3,23                  | 100,00                      | 62,47                             | -                                 | -                        | -                       | -                       | -                         |
| 12.1044 | 1,20                | 0,41                    | 2,91                  | 98,08                       | 39,78                             | -                                 | 1,92                     | -                       | -                       | -                         |
| 12.1045 | 3,08                | 1,17                    | 2,63                  | 99,16                       | 46,73                             | -                                 | 0,84                     | -                       | -                       | -                         |
| 12.1047 | 2,00                | 0,64                    | 3,11                  | 98,85                       | 55,17                             | -                                 | 1,15                     | -                       | -                       | -                         |
| 12.1050 | 1,88                | 0,78                    | 2,42                  | 98,83                       | 36,15                             | -                                 | 1,17                     | -                       | -                       | -                         |
| 12.1052 | 0,65                | 0,36                    | 1,79                  | 98,61                       | 30,91                             | -                                 | 1,39                     | -                       | -                       | -                         |
| 12.1060 | 2,60                | 1,18                    | 2,21                  | 98,16                       | 54,26                             | -                                 | 1,84                     | -                       | -                       | -                         |
| 12.1067 | 0,60                | 0,29                    | 2,08                  | 96,68                       | 17,28                             | -                                 | 0,17                     | -                       | -                       | 3,16                      |
| 12.1087 | 2,68                | 1,13                    | 2,38                  | 99,96                       | 36,43                             | -                                 | 0,04                     | -                       | -                       | -                         |
| 12.1092 | 0,38                | 0,19                    | 1,95                  | 97,35                       | 22,28                             | -                                 | 2,39                     | -                       | -                       | 0,27                      |
| 12.1093 | 0,38                | 0,21                    | 1,76                  | 100,00                      | 32,53                             | -                                 | -                        | -                       | -                       | -                         |
| 12.1096 | 2,77                | 1,09                    | 2,53                  | 95,95                       | 33,08                             | -                                 | 4,05                     | -                       | -                       | -                         |
| 12.1110 | 4,05                | 1,51                    | 2,69                  | 99,53                       | 21,91                             | -                                 | 0,30                     | -                       | -                       | 0,17                      |
| 12.1118 | 1,19                | 0,51                    | 2,32                  | 99,16                       | 41,11                             | -                                 | 0,84                     | -                       | -                       | -                         |
| 12.1129 | 4,02                | 0,96                    | 4,18                  | 98,36                       | 17,00                             | -                                 | 1,64                     | -                       | -                       | -                         |
| 12.1132 | 0,64                | 0,29                    | 2,20                  | 51,33                       | 20,25                             | -                                 | 48,67                    | -                       | -                       | -                         |
| 12.1133 | 2,12                | 0,72                    | 2,93                  | 73,80                       | 23,70                             | -                                 | 26,20                    | -                       | -                       | -                         |
| 12.1142 | 6,21                | 2,41                    | 2,57                  | 98,94                       | 23,10                             | -                                 | 1,06                     | -                       | -                       | -                         |
| 12.1204 | 10,69               | 2,57                    | 4,16                  | 98,29                       | 39,55                             | -                                 | 1,71                     | -                       | -                       | -                         |
| 12.1211 | 1,31                | 0,57                    | 2,29                  | 97,71                       | 6,41                              | -                                 | 0,23                     | -                       | 0,08                    | 1,98                      |
| 12.1214 | 1,61                | 0,83                    | 1,94                  | 95,46                       | 33,42                             | -                                 | 0,25                     | -                       | -                       | 4,29                      |
| 12.1216 | 2,79                | 0,65                    | 4,30                  | 99,96                       | 45,51                             | -                                 | 0,04                     | -                       | -                       | -                         |
| 12.1242 | 8,16                | 3,35                    | 2,44                  | 99,69                       | 58,09                             | -                                 | 0,31                     | -                       | -                       | -                         |
| 12.1250 | 8,04                | 3,16                    | 2,54                  | 100,00                      | 46,95                             | -                                 | -                        | -                       | -                       | -                         |

Tabela 2.2.50: Porady według świadczeniodawców i kategorii

| ID      | Liczba porad [tys.] | Liczba pacjentów [tys.] | Liczba porad na pacj. | Porady zachowaw. w woj. [%] | Porady W11 w zachowaw. w woj. [%] | Porady W21 w zachowaw. w woj. [%] | Porady zabieg. w woj [%] | Porady KAOS. w woj. [%] | Porady ASDK. w woj. [%] | Porady odrębne w woj. [%] |
|---------|---------------------|-------------------------|-----------------------|-----------------------------|-----------------------------------|-----------------------------------|--------------------------|-------------------------|-------------------------|---------------------------|
| 12.1252 | 4,80                | 1,92                    | 2,50                  | 85,10                       | 31,68                             | -                                 | 5,70                     | -                       | -                       | 9,20                      |
| 12.1262 | 2,85                | 1,03                    | 2,78                  | 96,91                       | 2,04                              | -                                 | 3,09                     | -                       | -                       | -                         |
| 12.1270 | 3,69                | 1,55                    | 2,39                  | 98,70                       | 50,49                             | -                                 | 1,30                     | -                       | -                       | -                         |
| 12.1271 | 2,97                | 1,10                    | 2,71                  | 98,52                       | 8,37                              | -                                 | 1,48                     | -                       | -                       | -                         |
| 12.1272 | 2,86                | 1,54                    | 1,85                  | 98,60                       | 29,96                             | -                                 | 1,40                     | -                       | -                       | -                         |
| 12.1284 | 3,35                | 1,17                    | 2,86                  | 97,13                       | 61,18                             | -                                 | 2,87                     | -                       | -                       | -                         |
| 12.1295 | 4,66                | 1,00                    | 4,66                  | 99,57                       | 76,26                             | -                                 | 0,43                     | -                       | -                       | -                         |
| 12.1296 | 4,64                | 0,37                    | 12,54                 | 98,79                       | 73,00                             | -                                 | 1,21                     | -                       | -                       | -                         |
| 12.1302 | 2,80                | 0,33                    | 8,52                  | 99,11                       | 84,66                             | -                                 | 0,89                     | -                       | -                       | -                         |
| 12.1303 | 2,47                | 0,35                    | 7,03                  | 35,17                       | 3,84                              | -                                 | 64,83                    | -                       | -                       | -                         |
| 12.1305 | 2,56                | 0,90                    | 2,85                  | 99,30                       | 32,99                             | -                                 | 0,70                     | -                       | -                       | -                         |
| 12.1306 | 4,45                | 1,38                    | 3,22                  | 96,90                       | 10,00                             | -                                 | 3,10                     | -                       | -                       | -                         |
| 12.1308 | 3,27                | 0,89                    | 3,68                  | 99,63                       | 31,38                             | -                                 | 0,37                     | -                       | -                       | -                         |
| 12.1314 | 0,88                | 0,39                    | 2,23                  | 84,97                       | 36,90                             | -                                 | 0,11                     | -                       | -                       | 14,92                     |
| 12.1326 | 4,37                | 1,41                    | 3,09                  | 99,27                       | 55,23                             | -                                 | 0,73                     | -                       | -                       | -                         |
| 12.1343 | 3,51                | 1,27                    | 2,77                  | 97,55                       | 37,77                             | -                                 | 2,45                     | -                       | -                       | -                         |
| 12.1348 | 1,58                | 0,84                    | 1,89                  | 99,81                       | 29,44                             | -                                 | 0,19                     | -                       | -                       | -                         |
| 12.1353 | 2,60                | 1,16                    | 2,23                  | 99,46                       | 34,62                             | -                                 | 0,54                     | -                       | -                       | -                         |
| 12.1355 | 2,32                | 1,09                    | 2,13                  | 67,77                       | 23,28                             | -                                 | 0,43                     | -                       | -                       | 31,84                     |
| 12.1356 | 2,19                | 0,49                    | 4,45                  | 100,00                      | 68,18                             | -                                 | -                        | -                       | -                       | -                         |
| 12.1357 | 1,98                | 0,52                    | 3,77                  | 98,48                       | 23,39                             | -                                 | 1,52                     | -                       | -                       | -                         |
| 12.1367 | 2,21                | 1,10                    | 2,01                  | 99,64                       | 47,36                             | -                                 | 0,36                     | -                       | -                       | -                         |
| 12.1368 | 3,09                | 1,60                    | 1,93                  | 99,35                       | 54,32                             | -                                 | 0,65                     | -                       | -                       | -                         |
| 12.1370 | 6,67                | 3,02                    | 2,21                  | 98,88                       | 17,08                             | -                                 | 1,12                     | -                       | -                       | -                         |
| 12.1371 | 3,41                | 1,57                    | 2,18                  | 98,59                       | 17,73                             | -                                 | 1,41                     | -                       | -                       | -                         |
| 12.1381 | 4,13                | 1,85                    | 2,23                  | 99,37                       | 36,93                             | -                                 | 0,63                     | -                       | -                       | -                         |
| 12.1383 | 1,62                | 0,23                    | 6,94                  | 97,72                       | 1,29                              | -                                 | 2,28                     | -                       | -                       | -                         |
| 12.1384 | 7,23                | 2,96                    | 2,44                  | 98,26                       | 20,77                             | -                                 | 1,74                     | -                       | -                       | -                         |
| 12.1395 | 3,02                | 1,23                    | 2,45                  | 98,61                       | 42,75                             | -                                 | 1,39                     | -                       | -                       | -                         |
| 12.1405 | 3,30                | 1,28                    | 2,58                  | 99,61                       | 4,34                              | -                                 | 0,39                     | -                       | -                       | -                         |
| 12.1410 | 5,79                | 1,99                    | 2,92                  | 98,74                       | 26,30                             | -                                 | 1,26                     | -                       | -                       | -                         |
| 12.1418 | 3,52                | 1,30                    | 2,72                  | 95,20                       | 47,32                             | -                                 | 4,80                     | -                       | -                       | -                         |
| 12.1419 | 2,51                | 1,19                    | 2,11                  | 99,92                       | 21,52                             | -                                 | 0,08                     | -                       | -                       | -                         |
| 12.1420 | 3,33                | 1,23                    | 2,70                  | 98,71                       | 30,22                             | -                                 | 1,29                     | -                       | -                       | -                         |
| 12.1421 | 5,10                | 2,02                    | 2,53                  | 99,23                       | 35,59                             | -                                 | 0,77                     | -                       | -                       | -                         |
| 12.1422 | 5,59                | 2,34                    | 2,39                  | 96,96                       | 29,40                             | -                                 | 3,04                     | -                       | -                       | -                         |
| 12.1424 | 2,62                | 0,65                    | 4,04                  | 98,20                       | 2,60                              | -                                 | 1,80                     | -                       | -                       | -                         |
| 12.1425 | 1,82                | 0,85                    | 2,14                  | 99,28                       | 41,82                             | -                                 | 0,72                     | -                       | -                       | -                         |
| 12.1426 | 2,99                | 1,01                    | 2,96                  | 97,99                       | 33,05                             | -                                 | 2,01                     | -                       | -                       | -                         |
| 12.1432 | 2,79                | 1,14                    | 2,44                  | 100,00                      | 18,74                             | -                                 | -                        | -                       | -                       | -                         |
| 12.1433 | 5,80                | 2,15                    | 2,69                  | 99,74                       | 24,88                             | -                                 | 0,26                     | -                       | -                       | -                         |
| 12.1435 | 3,57                | 0,86                    | 4,14                  | 95,77                       | -                                 | -                                 | 4,23                     | -                       | -                       | -                         |
| 12.1447 | 2,43                | 0,69                    | 3,50                  | 99,67                       | 8,33                              | -                                 | 0,33                     | -                       | -                       | -                         |
| 12.1453 | 2,30                | 0,46                    | 5,04                  | 100,00                      | 38,38                             | -                                 | -                        | -                       | -                       | -                         |
| 12.1466 | 2,91                | 1,03                    | 2,81                  | 99,93                       | 27,54                             | -                                 | 0,07                     | -                       | -                       | -                         |
| 12.1474 | 1,28                | 0,39                    | 3,31                  | 83,96                       | 3,43                              | -                                 | 16,04                    | -                       | -                       | -                         |
| 12.1477 | 0,88                | 0,36                    | 2,43                  | 99,21                       | 18,62                             | -                                 | 0,79                     | -                       | -                       | -                         |
| 12.1478 | 0,60                | 0,26                    | 2,29                  | 98,49                       | 23,12                             | -                                 | 1,51                     | -                       | -                       | -                         |
| 12.1479 | 1,51                | 0,60                    | 2,51                  | 96,03                       | 52,48                             | -                                 | 0,86                     | -                       | -                       | 3,11                      |
| 12.1481 | 0,75                | 0,39                    | 1,94                  | 100,00                      | 2,26                              | -                                 | -                        | -                       | -                       | -                         |
| 12.1501 | 1,56                | 0,68                    | 2,29                  | 80,21                       | -                                 | -                                 | 19,79                    | -                       | -                       | -                         |
| 12.1506 | 0,74                | 0,22                    | 3,39                  | 98,25                       | 46,43                             | -                                 | 1,48                     | -                       | -                       | 0,27                      |
| 12.1512 | 1,06                | 0,43                    | 2,46                  | 98,68                       | 12,68                             | -                                 | 1,32                     | -                       | -                       | -                         |
| 12.1518 | 3,07                | 0,85                    | 3,61                  | 90,07                       | 31,75                             | -                                 | 9,93                     | -                       | -                       | -                         |
| 12.1519 | 2,17                | 0,91                    | 2,38                  | 98,25                       | 31,66                             | -                                 | 1,75                     | -                       | -                       | -                         |
| 12.1525 | 1,43                | 0,64                    | 2,22                  | 82,15                       | 1,32                              | -                                 | 0,91                     | -                       | -                       | 16,95                     |
| 12.2972 | 1,29                | 0,80                    | 1,62                  | 100,00                      | 40,43                             | -                                 | -                        | -                       | -                       | -                         |
| 12.2974 | 0,55                | 0,24                    | 2,33                  | 97,27                       | 35,52                             | -                                 | 2,73                     | -                       | -                       | -                         |
| 12.2983 | 0,26                | 0,13                    | 1,97                  | 100,00                      | 35,00                             | -                                 | -                        | -                       | -                       | -                         |
| 12.2985 | 0,40                | 0,22                    | 1,80                  | 100,00                      | 23,81                             | -                                 | -                        | -                       | -                       | -                         |

**Tabela 2.2.50:** Porady według świadczeniodawców i kategorii

| ID          | Liczba porad [tys.] | Liczba pacjentów [tys.] | Liczba porad na pacj. | Porady zachowaw. w woj. [%] | Porady W11 w zachowaw. w woj. [%] | Porady W21 w zachowaw. w woj. [%] | Porady zabieg. w woj [%] | Porady KAOS. w woj. [%] | Porady ASDK. w woj. [%] | Porady odrębne w woj. [%] |
|-------------|---------------------|-------------------------|-----------------------|-----------------------------|-----------------------------------|-----------------------------------|--------------------------|-------------------------|-------------------------|---------------------------|
| 12.2988     | 1,36                | 0,96                    | 1,42                  | 99,56                       | 52,65                             | -                                 | 0,44                     | -                       | -                       | -                         |
| <b>Woj.</b> | <b>1 053,72</b>     | <b>356,24</b>           | <b>2,96</b>           | <b>97,45</b>                | <b>39,50</b>                      | -                                 | <b>1,98</b>              | <b>0,03</b>             | <b>0,00</b>             | <b>0,52</b>               |

Opracowanie DAiS na podstawie danych NFZ

Zweryfikowano u ilu świadczeniodawców pojawiali się pacjenci w 2016 roku w ramach tego samego typu poradni. W Tabeli 2.2.51 przedstawiono zestawienie wg województw, u ilu świadczeniodawców pojawiali się pacjenci. W województwie śląskim 98% pacjentów odbyło swoje wizyty tylko u jednego świadczeniodawcy. W Tabeli ?? przedstawiono tryby przyjęć pacjentów<sup>102</sup> oraz statystykę, mówiącą o tym, jaki odsetek pacjentów zostaje przyjętych w danej poradni w czasie, w którym w Polsce w danej poradni jest przyjmowana połowa pacjentów. Zweryfikowano również, jaki odsetek porad wykonywany jest pacjentom pojawiającym się wielokrotnie w ciągu roku. Dla pacjentów pojawiających się u danego świadczeniodawcy więcej niż 3 razy przeprowadzono oddzielną analizę, której wyniki prezentuje Tabela 2.2.52.

**Tabela 2.2.51:** Udział pacjentów, którzy pojawiali się u jednego, u dwóch lub 3 i więcej świadczeniodawców według województw zamieszkania pacjenta

| Województwo         | Udział pacjentów u jednego świadczeniodawcy [%] | Udział pacjentów u dwóch świadczeniodawcy [%] | Udział pacjentów u trzech i więcej świadczeniodawców [%] |
|---------------------|---|---|--|
| dolnośląskie        | 90,14   | 8,80  | 1,06   |
| kujawsko-pomorskie  | 90,42   | 8,63  | 0,95   |
| lubelskie           | 91,73   | 7,53  | 0,74   |
| lubuskie            | 91,13   | 7,98  | 0,89   |
| łódzkie             | 92,69   | 6,68  | 0,63   |
| małopolskie         | 91,29   | 7,85  | 0,86   |
| mazowieckie         | 90,19   | 8,83  | 0,98   |
| opolskie            | 93,78   | 5,78  | 0,45   |
| podkarpackie        | 92,60   | 6,81  | 0,59   |
| podlaskie           | 91,10   | 8,10  | 0,80   |
| pomorskie           | 92,55   | 6,85  | 0,60   |
| śląskie             | 92,80   | 6,64  | 0,56   |
| świętokrzyskie      | 89,93   | 9,08  | 1,00   |
| warmińsko-mazurskie | 91,22   | 7,86  | 0,92   |
| wielkopolskie       | 93,24   | 6,15  | 0,61   |
| zachodniopomorskie  | 89,06   | 9,86  | 1,08   |
| <b>Polska</b>       | <b>91,49</b>                                    | <b>7,72</b>                                   | <b>0,80</b>  |

Opracowanie DAiS na podstawie danych z NFZ

**Tabela 2.2.52:** Analiza świadczeń zapewnionych pacjentom, którzy pojawili się 3 razy lub więcej w poradni danego świadczeniodawcy w 2016 roku

| ID      | Przyszpitalna liczba porad [tys.] | Liczba pacjentów [tys.] | Liczba porad na pacjenta [tys.] | Udział porad zachowaw. [%] | Udział porad W11 w zachowaw. [%] | Udział porad W21 w zachowaw. [%] | Udział porad zabieg. [%] | Udział porad KAOS [%] | Udział porad ASDK [%] | Udział porad odrębnych [%] | Udział porad W17 w zachowaw. [%] |
|---------|-----------------------------------|-------------------------|---------------------------------|----------------------------|----------------------------------|----------------------------------|--------------------------|-----------------------|-----------------------|----------------------------|----------------------------------|
| 12.0001 | 1                                 | 1,39                    | 0,32                            | 0,00                       | 100,00                           | 0,44                             | -                        | -                     | -                     | -                          | -                                |
| 12.0003 | 1                                 | 3,22                    | 0,63                            | 0,01                       | 92,68                            | 0,48                             | 3,35                     | -                     | -                     | -                          | -                                |
| 12.0005 | 1                                 | 5,17                    | 1,03                            | 0,01                       | 92,31                            | 0,67                             | 0,17                     | -                     | -                     | -                          | 0,15                             |
| 12.0008 | 1                                 | 1,73                    | 0,34                            | 0,01                       | 94,92                            | 0,52                             | 4,10                     | -                     | -                     | -                          | -                                |

<sup>102</sup>Przez tryb nagły rozumie się tryb o kodzie przyjęcia 2, tryb plan. skier. - tryb o kodzie przyjęcia 3 lub 4, tryb plan.bez skier. - tryb o kodzie przyjęcia 5, tryb inny - tryb o kodzie przyjęcia 6 lub 7.



**Tabela 2.2.52:** Analiza świadczeń zapewnionych pacjentom, którzy pojawili się 3 razy lub więcej w poradni danego świadczeniodawcy w 2016 roku

| ID      | Przyszpitalna liczba porad [tys.] | Liczba pacjentów [tys.] | Liczba porad na pacjenta [tys.] | Udział porad zachowaw. [%] | Udział porad W11 w zachowaw. [%] | Udział porad W21 w zachowaw. [%] | Udział porad zabieg. [%] | Udział porad KAOS [%] | Udział porad ASDK [%] | Udział porad odrębnych [%] | Udział porad W17 w zachowaw. [%] |
|---------|-----------------------------------|-------------------------|---------------------------------|----------------------------|----------------------------------|----------------------------------|--------------------------|-----------------------|-----------------------|----------------------------|----------------------------------|
| 12.0010 | 1                                 | 1,14                    | 0,25                            | 0,00                       | 95,25                            | 0,17                             | -                        | 4,75                  | -                     | -                          | -                                |
| 12.0011 | 1                                 | 1,69                    | 0,32                            | 0,01                       | 98,70                            | 0,52                             | -                        | 1,30                  | -                     | -                          | -                                |
| 12.0013 | 1                                 | 1,16                    | 0,25                            | 0,00                       | 99,40                            | 0,72                             | -                        | 0,09                  | -                     | -                          | -                                |
| 12.0015 | 1                                 | 0,76                    | 0,19                            | 0,00                       | 91,02                            | 0,62                             | -                        | 8,98                  | -                     | -                          | -                                |
| 12.0018 | 1                                 | 0,02                    | 0,00                            | 0,00                       | 6,67                             | 1,00                             | -                        | 26,67                 | -                     | -                          | -                                |
| 12.0023 | 1                                 | 3,32                    | 0,60                            | 0,01                       | 95,16                            | 0,45                             | -                        | 0,96                  | -                     | -                          | -                                |
| 12.0024 | 1                                 | 1,53                    | 0,28                            | 0,01                       | 97,19                            | 0,37                             | -                        | 2,81                  | -                     | -                          | -                                |
| 12.0026 | 1                                 | 0,84                    | 0,16                            | 0,01                       | 97,39                            | 0,36                             | -                        | 2,61                  | -                     | -                          | -                                |
| 12.0027 | 1                                 | 0,95                    | 0,20                            | 0,00                       | 99,37                            | 0,42                             | -                        | 0,63                  | -                     | -                          | -                                |
| 12.0030 | 1                                 | 2,12                    | 0,43                            | 0,00                       | 98,77                            | 0,66                             | -                        | 1,23                  | -                     | -                          | -                                |
| 12.0033 | 1                                 | 2,62                    | 0,51                            | 0,01                       | 96,95                            | 0,27                             | -                        | 0,84                  | -                     | -                          | -                                |
| 12.0034 | 1                                 | 0,70                    | 0,13                            | 0,01                       | 93,71                            | 0,62                             | -                        | 2,00                  | -                     | -                          | -                                |
| 12.0037 | 1                                 | 1,30                    | 0,25                            | 0,01                       | 98,77                            | 0,55                             | -                        | 1,23                  | -                     | -                          | -                                |
| 12.0039 | 1                                 | 0,11                    | 0,02                            | 0,00                       | 72,48                            | 0,42                             | -                        | 1,83                  | -                     | -                          | -                                |
| 12.0041 | 1                                 | 1,01                    | 0,19                            | 0,01                       | 99,80                            | 0,29                             | -                        | 0,20                  | -                     | -                          | -                                |
| 12.0042 | 1                                 | 6,90                    | 1,21                            | 0,01                       | 99,16                            | 0,46                             | -                        | 0,84                  | -                     | -                          | -                                |
| 12.0043 | 1                                 | 1,65                    | 0,33                            | 0,00                       | 95,57                            | 0,49                             | -                        | 4,43                  | -                     | -                          | -                                |
| 12.0044 | 1                                 | 3,25                    | 0,68                            | 0,00                       | 97,72                            | 0,50                             | -                        | 2,28                  | -                     | -                          | -                                |
| 12.0048 | 1                                 | 3,16                    | 0,59                            | 0,01                       | 98,95                            | 0,55                             | -                        | 1,05                  | -                     | -                          | -                                |
| 12.0051 | 1                                 | 1,40                    | 0,28                            | 0,00                       | 94,20                            | 0,50                             | -                        | 4,51                  | -                     | -                          | -                                |
| 12.0055 | 1                                 | 15,35                   | 3,24                            | 0,00                       | 99,22                            | 0,55                             | -                        | 0,78                  | -                     | -                          | -                                |
| 12.0058 | 1                                 | 3,37                    | 0,64                            | 0,01                       | 99,38                            | 0,54                             | -                        | 0,56                  | -                     | -                          | -                                |
| 12.0059 | 1                                 | 0,35                    | 0,08                            | 0,00                       | 100,00                           | 0,43                             | -                        | -                     | -                     | -                          | -                                |
| 12.0065 | 1                                 | 1,06                    | 0,23                            | 0,00                       | 98,31                            | 0,70                             | -                        | 1,69                  | -                     | -                          | -                                |
| 12.0070 | 1                                 | 1,80                    | 0,39                            | 0,00                       | 97,11                            | 0,80                             | -                        | 0,17                  | -                     | -                          | -                                |
| 12.0074 | 1                                 | 1,09                    | 0,21                            | 0,01                       | 98,53                            | 0,31                             | -                        | 1,47                  | -                     | -                          | -                                |
| 12.0086 | 1                                 | 0,81                    | 0,16                            | 0,00                       | 94,81                            | 0,52                             | -                        | -                     | -                     | -                          | -                                |
| 12.0097 | 1                                 | 5,20                    | 1,17                            | 0,00                       | 94,67                            | 0,45                             | -                        | 0,60                  | -                     | -                          | -                                |
| 12.0098 | 1                                 | 5,17                    | 1,11                            | 0,00                       | 98,10                            | 0,51                             | -                        | 1,59                  | -                     | -                          | 0,02                             |
| 12.0100 | 1                                 | 1,72                    | 0,33                            | 0,01                       | 94,95                            | 0,33                             | -                        | 1,04                  | -                     | -                          | 5,25                             |
| 12.0109 | 1                                 | 1,24                    | 0,22                            | 0,01                       | 98,62                            | 0,24                             | -                        | 1,38                  | -                     | -                          | -                                |
| 12.0113 | 1                                 | 0,79                    | 0,17                            | 0,00                       | 98,61                            | 0,39                             | -                        | 1,39                  | -                     | -                          | -                                |
| 12.0116 | 1                                 | 2,15                    | 0,49                            | 0,00                       | 99,49                            | 0,50                             | -                        | 0,51                  | -                     | -                          | -                                |
| 12.0118 | 1                                 | 2,00                    | 0,46                            | 0,00                       | 98,35                            | 0,46                             | -                        | 1,65                  | -                     | -                          | 0,05                             |
| 12.0128 | 1                                 | 1,29                    | 0,26                            | 0,01                       | 98,61                            | 0,36                             | -                        | 1,39                  | -                     | -                          | -                                |
| 12.0137 | 1                                 | 0,83                    | 0,23                            | 0,00                       | 99,16                            | 0,14                             | -                        | 0,84                  | -                     | -                          | -                                |
| 12.0142 | 1                                 | 1,31                    | 0,28                            | 0,00                       | 94,45                            | 0,28                             | -                        | 2,59                  | -                     | -                          | -                                |
| 12.0145 | -                                 | 1,76                    | 0,31                            | 0,01                       | 99,83                            | 0,74                             | -                        | 0,17                  | -                     | -                          | -                                |
| 12.0147 | 1                                 | 2,45                    | 0,50                            | 0,00                       | 97,75                            | 0,36                             | -                        | 2,25                  | -                     | -                          | -                                |
| 12.0156 | 1                                 | 1,64                    | 0,29                            | 0,01                       | 98,48                            | 0,22                             | -                        | 1,52                  | -                     | -                          | -                                |
| 12.0173 | 1                                 | 1,21                    | 0,24                            | 0,00                       | 98,59                            | 0,46                             | -                        | 1,41                  | -                     | -                          | -                                |
| 12.0184 | -                                 | 2,88                    | 0,59                            | 0,00                       | 96,59                            | 0,78                             | -                        | 3,41                  | -                     | -                          | -                                |
| 12.0197 | -                                 | 1,71                    | 0,33                            | 0,01                       | 98,71                            | 0,14                             | -                        | 1,29                  | -                     | -                          | -                                |
| 12.0238 | -                                 | 1,04                    | 0,23                            | 0,00                       | 94,91                            | 0,12                             | -                        | 5,09                  | -                     | -                          | -                                |
| 12.0241 | -                                 | 1,18                    | 0,20                            | 0,01                       | 99,23                            | 0,62                             | -                        | 0,77                  | -                     | -                          | -                                |
| 12.0246 | -                                 | 3,05                    | 0,64                            | 0,00                       | 98,69                            | 0,71                             | -                        | 1,31                  | -                     | -                          | -                                |
| 12.0249 | -                                 | 0,58                    | 0,13                            | 0,00                       | 100,00                           | 0,33                             | -                        | -                     | -                     | -                          | -                                |
| 12.0251 | -                                 | 2,15                    | 0,39                            | 0,01                       | 98,47                            | 0,27                             | -                        | 1,53                  | -                     | -                          | -                                |
| 12.0254 | -                                 | 1,55                    | 0,30                            | 0,01                       | 99,16                            | 0,41                             | -                        | 0,84                  | -                     | -                          | -                                |
| 12.0255 | -                                 | 1,23                    | 0,23                            | 0,01                       | 98,54                            | 0,33                             | -                        | 1,46                  | -                     | -                          | -                                |
| 12.0256 | -                                 | 4,42                    | 0,89                            | 0,00                       | 98,64                            | 0,50                             | -                        | 1,36                  | -                     | -                          | -                                |
| 12.0257 | -                                 | 5,29                    | 0,87                            | 0,01                       | 97,11                            | 0,44                             | -                        | 2,89                  | -                     | -                          | -                                |
| 12.0258 | -                                 | 1,80                    | 0,29                            | 0,01                       | 95,17                            | 0,37                             | -                        | 4,83                  | -                     | -                          | -                                |
| 12.0263 | -                                 | 0,59                    | 0,12                            | 0,01                       | 100,00                           | 0,48                             | -                        | -                     | -                     | -                          | -                                |
| 12.0266 | -                                 | 0,72                    | 0,16                            | 0,00                       | 99,44                            | 0,37                             | -                        | 0,56                  | -                     | -                          | -                                |
| 12.0271 | -                                 | 1,42                    | 0,24                            | 0,01                       | 99,58                            | 0,57                             | -                        | 0,42                  | -                     | -                          | -                                |
| 12.0274 | -                                 | 1,90                    | 0,29                            | 0,01                       | 64,74                            | 0,01                             | -                        | 35,21                 | -                     | -                          | -                                |
| 12.0275 | -                                 | 0,87                    | 0,17                            | 0,00                       | 100,00                           | 0,57                             | -                        | -                     | -                     | -                          | -                                |
| 12.0283 | -                                 | 3,06                    | 0,66                            | 0,00                       | 92,79                            | 0,43                             | -                        | 6,53                  | -                     | -                          | -                                |

**Tabela 2.2.52:** Analiza świadczeń zapewnionych pacjentom, którzy pojawili się 3 razy lub więcej w poradni danego świadczeniodawcy w 2016 roku

| ID      | Przyszpitalna liczba porad [tys.] | Liczba pacjentów [tys.] | Liczba porad na pacjenta [tys.] | Udział porad zachowaw. [%] | Udział porad W11 w zachowaw. [%] | Udział porad W21 w zachowaw. [%] | Udział porad zabieg. [%] | Udział porad KAOS [%] | Udział porad ASDK [%] | Udział porad odrębnych [%] | Udział porad W17 w zachowaw. [%] |
|---------|-----------------------------------|-------------------------|---------------------------------|----------------------------|----------------------------------|----------------------------------|--------------------------|-----------------------|-----------------------|----------------------------|----------------------------------|
| 12.0287 | -                                 | 0,89                    | 0,18                            | 0,01                       | 95,63                            | 0,46                             | -                        | 0,56                  | -                     | -                          | -                                |
| 12.0291 | -                                 | 1,25                    | 0,29                            | 0,00                       | 99,92                            | 0,28                             | -                        | 0,08                  | -                     | -                          | -                                |
| 12.0292 | -                                 | 1,52                    | 0,33                            | 0,00                       | 97,23                            | 0,36                             | -                        | 2,77                  | -                     | -                          | 14,25                            |
| 12.0296 | -                                 | 1,15                    | 0,18                            | 0,01                       | 99,39                            | 0,31                             | -                        | 0,61                  | -                     | -                          | -                                |
| 12.0298 | -                                 | 5,41                    | 1,08                            | 0,01                       | 99,46                            | 0,64                             | -                        | 0,54                  | -                     | -                          | -                                |
| 12.0299 | -                                 | 0,80                    | 0,16                            | 0,00                       | 100,00                           | 0,42                             | -                        | -                     | -                     | -                          | -                                |
| 12.0300 | -                                 | 2,31                    | 0,45                            | 0,01                       | 99,22                            | 0,32                             | -                        | 0,78                  | -                     | -                          | -                                |
| 12.0302 | -                                 | 0,15                    | 0,04                            | 0,00                       | 100,00                           | 0,05                             | -                        | -                     | -                     | -                          | -                                |
| 12.0304 | -                                 | 0,57                    | 0,13                            | 0,00                       | 100,00                           | 0,40                             | -                        | -                     | -                     | -                          | -                                |
| 12.0305 | -                                 | 0,42                    | 0,08                            | 0,00                       | 99,29                            | 0,20                             | -                        | 0,71                  | -                     | -                          | -                                |
| 12.0308 | -                                 | 7,46                    | 1,49                            | 0,01                       | 97,28                            | 0,59                             | -                        | 2,72                  | -                     | -                          | -                                |
| 12.0311 | -                                 | 0,82                    | 0,15                            | 0,01                       | 99,51                            | 0,24                             | -                        | 0,49                  | -                     | -                          | -                                |
| 12.0314 | -                                 | 1,70                    | 0,32                            | 0,01                       | 100,00                           | 0,30                             | -                        | -                     | -                     | -                          | -                                |
| 12.0315 | -                                 | 1,02                    | 0,21                            | 0,00                       | 100,00                           | 0,33                             | -                        | -                     | -                     | -                          | -                                |
| 12.0321 | -                                 | 0,79                    | 0,16                            | 0,01                       | 100,00                           | 0,34                             | -                        | -                     | -                     | -                          | -                                |
| 12.0323 | -                                 | 0,44                    | 0,09                            | 0,00                       | 100,00                           | 0,34                             | -                        | -                     | -                     | -                          | -                                |
| 12.0327 | -                                 | 1,42                    | 0,28                            | 0,01                       | 98,95                            | 0,51                             | -                        | 1,05                  | -                     | -                          | -                                |
| 12.0328 | -                                 | 2,52                    | 0,46                            | 0,01                       | 100,00                           | 0,46                             | -                        | -                     | -                     | -                          | -                                |
| 12.0329 | -                                 | 0,87                    | 0,17                            | 0,01                       | 98,51                            | 0,35                             | -                        | 1,49                  | -                     | -                          | -                                |
| 12.0337 | -                                 | 2,47                    | 0,48                            | 0,01                       | 98,14                            | 0,35                             | -                        | -                     | -                     | -                          | -                                |
| 12.0339 | -                                 | 2,46                    | 0,48                            | 0,01                       | 93,75                            | 0,38                             | -                        | 1,62                  | -                     | -                          | -                                |
| 12.0347 | -                                 | 0,82                    | 0,18                            | 0,00                       | 85,71                            | 0,04                             | -                        | 4,64                  | -                     | -                          | -                                |
| 12.0363 | -                                 | 2,61                    | 0,51                            | 0,01                       | 97,66                            | 0,53                             | -                        | 2,34                  | -                     | -                          | -                                |
| 12.0369 | -                                 | 4,51                    | 0,86                            | 0,01                       | 99,27                            | 0,49                             | -                        | 0,73                  | -                     | -                          | -                                |
| 12.0371 | -                                 | 1,18                    | 0,25                            | 0,00                       | 97,54                            | 0,39                             | -                        | 0,68                  | -                     | -                          | -                                |
| 12.0373 | -                                 | 6,22                    | 1,46                            | 0,00                       | 95,31                            | 0,34                             | -                        | 4,69                  | -                     | -                          | -                                |
| 12.0375 | -                                 | 2,47                    | 0,48                            | 0,01                       | 98,71                            | 0,45                             | -                        | 1,29                  | -                     | -                          | -                                |
| 12.0379 | -                                 | 1,15                    | 0,25                            | 0,00                       | 99,13                            | 0,51                             | -                        | 0,87                  | -                     | -                          | -                                |
| 12.0384 | -                                 | 1,19                    | 0,25                            | 0,00                       | 94,86                            | 0,51                             | -                        | 0,42                  | -                     | -                          | -                                |
| 12.0388 | -                                 | 3,12                    | 0,62                            | 0,01                       | 98,68                            | 0,71                             | -                        | 1,32                  | -                     | -                          | -                                |
| 12.0391 | -                                 | 0,72                    | 0,14                            | 0,01                       | 88,30                            | 0,44                             | -                        | -                     | -                     | -                          | -                                |
| 12.0397 | -                                 | 2,22                    | 0,42                            | 0,01                       | 99,95                            | 0,50                             | -                        | 0,05                  | -                     | -                          | -                                |
| 12.0403 | -                                 | 1,69                    | 0,38                            | 0,00                       | 100,00                           | 0,29                             | -                        | -                     | -                     | -                          | -                                |
| 12.0404 | -                                 | 0,53                    | 0,10                            | 0,01                       | 99,06                            | 0,56                             | -                        | 0,94                  | -                     | -                          | -                                |
| 12.0405 | -                                 | 1,12                    | 0,25                            | 0,00                       | 98,93                            | 0,52                             | -                        | 1,07                  | -                     | -                          | -                                |
| 12.0410 | -                                 | 1,17                    | 0,24                            | 0,00                       | 99,49                            | 0,20                             | -                        | 0,51                  | -                     | -                          | -                                |
| 12.0411 | -                                 | 2,97                    | 0,57                            | 0,01                       | 96,57                            | 0,20                             | -                        | 3,43                  | -                     | -                          | -                                |
| 12.0412 | -                                 | 1,22                    | 0,26                            | 0,00                       | 98,69                            | 0,34                             | -                        | 1,31                  | -                     | -                          | -                                |
| 12.0413 | -                                 | 3,00                    | 0,60                            | 0,00                       | 96,40                            | 0,33                             | -                        | 3,60                  | -                     | -                          | -                                |
| 12.0414 | -                                 | 0,46                    | 0,11                            | 0,00                       | 100,00                           | 0,51                             | -                        | -                     | -                     | -                          | -                                |
| 12.0416 | -                                 | 0,91                    | 0,21                            | 0,00                       | 99,34                            | 0,46                             | -                        | 0,66                  | -                     | -                          | -                                |
| 12.0422 | -                                 | 0,80                    | 0,20                            | 0,00                       | 96,27                            | 0,60                             | -                        | 3,73                  | -                     | -                          | -                                |
| 12.0426 | -                                 | 1,64                    | 0,34                            | 0,00                       | 99,70                            | 0,62                             | -                        | 0,30                  | -                     | -                          | -                                |
| 12.0428 | -                                 | 1,79                    | 0,38                            | 0,00                       | 98,89                            | 0,14                             | -                        | 1,11                  | -                     | -                          | -                                |
| 12.0430 | -                                 | 0,67                    | 0,15                            | 0,00                       | 99,70                            | 0,27                             | -                        | 0,30                  | -                     | -                          | -                                |
| 12.0431 | -                                 | 1,33                    | 0,26                            | 0,01                       | 98,79                            | 0,51                             | -                        | 1,21                  | -                     | -                          | -                                |
| 12.0433 | -                                 | 0,46                    | 0,10                            | 0,00                       | 100,00                           | 0,36                             | -                        | -                     | -                     | -                          | -                                |
| 12.0436 | -                                 | 1,62                    | 0,29                            | 0,01                       | 98,95                            | 0,41                             | -                        | 1,05                  | -                     | -                          | -                                |
| 12.0437 | -                                 | 1,08                    | 0,22                            | 0,00                       | 98,71                            | 0,12                             | -                        | 1,29                  | -                     | -                          | -                                |
| 12.0440 | -                                 | 1,99                    | 0,34                            | 0,01                       | 99,45                            | 0,68                             | -                        | 0,55                  | -                     | -                          | -                                |
| 12.0443 | -                                 | 3,69                    | 0,65                            | 0,01                       | 98,19                            | 0,57                             | -                        | 1,81                  | -                     | -                          | -                                |
| 12.0447 | -                                 | 0,16                    | 0,04                            | 0,00                       | 97,45                            | 0,28                             | -                        | 2,55                  | -                     | -                          | -                                |
| 12.0448 | -                                 | 3,98                    | 0,76                            | 0,01                       | 98,19                            | 0,27                             | -                        | 1,81                  | -                     | -                          | -                                |
| 12.0450 | -                                 | 3,70                    | 0,60                            | 0,01                       | 99,97                            | 0,72                             | -                        | 0,03                  | -                     | -                          | -                                |
| 12.0456 | -                                 | 2,52                    | 0,38                            | 0,01                       | 97,46                            | 0,41                             | -                        | 2,54                  | -                     | -                          | -                                |
| 12.0457 | -                                 | 2,52                    | 0,46                            | 0,01                       | 99,29                            | 0,41                             | -                        | 0,71                  | -                     | -                          | -                                |
| 12.0461 | -                                 | 0,83                    | 0,20                            | 0,00                       | 96,99                            | 0,42                             | -                        | 3,01                  | -                     | -                          | -                                |
| 12.0462 | -                                 | 1,89                    | 0,35                            | 0,01                       | 98,31                            | 0,45                             | -                        | 1,69                  | -                     | -                          | -                                |
| 12.0463 | -                                 | 0,76                    | 0,16                            | 0,00                       | 94,24                            | 0,41                             | -                        | 5,76                  | -                     | -                          | -                                |

**Tabela 2.2.52:** Analiza świadczeń zapewnionych pacjentom, którzy pojawili się 3 razy lub więcej w poradni danego świadczeniodawcy w 2016 roku

| ID      | Przyszpitalna liczba porad [tys.] | Liczba pacjentów [tys.] | Liczba porad na pacjenta [tys.] | Udział porad zachowaw. [%] | Udział porad W11 w zachowaw. [%] | Udział porad W21 w zachowaw. [%] | Udział porad zabieg. [%] | Udział porad KAOS [%] | Udział porad ASDK [%] | Udział porad odrębnych [%] | Udział porad W17 w zachowaw. [%] |
|---------|-----------------------------------|-------------------------|---------------------------------|----------------------------|----------------------------------|----------------------------------|--------------------------|-----------------------|-----------------------|----------------------------|----------------------------------|
| 12.0464 | -                                 | 1,94                    | 0,38                            | 0,01                       | 95,01                            | 0,52                             | -                        | 2,73                  | -                     | -                          | -                                |
| 12.0465 | -                                 | 2,57                    | 0,59                            | 0,00                       | 96,81                            | 0,02                             | -                        | 3,19                  | -                     | -                          | -                                |
| 12.0466 | -                                 | 1,76                    | 0,37                            | 0,00                       | 98,07                            | 0,41                             | -                        | 1,93                  | -                     | -                          | -                                |
| 12.0469 | -                                 | 5,40                    | 1,01                            | 0,01                       | 96,78                            | 0,52                             | -                        | 3,22                  | -                     | -                          | -                                |
| 12.0472 | -                                 | 0,52                    | 0,12                            | 0,00                       | 100,00                           | 0,41                             | -                        | -                     | -                     | -                          | -                                |
| 12.0479 | -                                 | 5,96                    | 1,09                            | 0,01                       | 98,73                            | 0,28                             | -                        | 1,27                  | -                     | -                          | 1,00                             |
| 12.0497 | -                                 | 0,69                    | 0,15                            | 0,00                       | 98,56                            | 0,57                             | -                        | 1,44                  | -                     | -                          | -                                |
| 12.0506 | -                                 | 0,33                    | 0,08                            | 0,00                       | 99,70                            | 0,42                             | -                        | 0,30                  | -                     | -                          | -                                |
| 12.0513 | -                                 | 1,48                    | 0,26                            | 0,01                       | 98,72                            | 0,37                             | -                        | 1,28                  | -                     | -                          | 0,20                             |
| 12.0517 | -                                 | 0,53                    | 0,11                            | 0,00                       | 96,78                            | 0,30                             | -                        | 3,22                  | -                     | -                          | -                                |
| 12.0521 | -                                 | 0,80                    | 0,17                            | 0,00                       | 98,37                            | 0,06                             | -                        | 1,63                  | -                     | -                          | -                                |
| 12.0524 | -                                 | 0,93                    | 0,20                            | 0,00                       | 100,00                           | 0,35                             | -                        | -                     | -                     | -                          | -                                |
| 12.0532 | -                                 | 1,92                    | 0,37                            | 0,01                       | 97,86                            | 0,72                             | -                        | 0,31                  | -                     | -                          | -                                |
| 12.0533 | -                                 | 0,52                    | 0,09                            | 0,01                       | 100,00                           | 0,38                             | -                        | -                     | -                     | -                          | -                                |
| 12.0539 | -                                 | 2,02                    | 0,42                            | 0,00                       | 97,09                            | 0,08                             | -                        | 2,91                  | -                     | -                          | -                                |
| 12.0540 | -                                 | 2,17                    | 0,39                            | 0,01                       | 100,00                           | 0,43                             | -                        | -                     | -                     | -                          | 0,51                             |
| 12.0543 | -                                 | 0,77                    | 0,16                            | 0,00                       | 95,18                            | 0,80                             | -                        | 4,82                  | -                     | -                          | -                                |
| 12.0547 | -                                 | 0,12                    | 0,03                            | 0,00                       | 100,00                           | 0,47                             | -                        | -                     | -                     | -                          | -                                |
| 12.0549 | -                                 | 3,48                    | 0,59                            | 0,01                       | 97,16                            | 0,44                             | -                        | 1,21                  | -                     | -                          | -                                |
| 12.0555 | -                                 | 1,14                    | 0,21                            | 0,01                       | 99,74                            | 0,49                             | -                        | 0,26                  | -                     | -                          | -                                |
| 12.0558 | -                                 | 1,37                    | 0,26                            | 0,01                       | 100,00                           | 0,41                             | -                        | -                     | -                     | -                          | -                                |
| 12.0561 | -                                 | 6,05                    | 1,25                            | 0,00                       | 100,00                           | 0,32                             | -                        | -                     | -                     | -                          | -                                |
| 12.0576 | -                                 | 1,03                    | 0,20                            | 0,01                       | 98,93                            | 0,35                             | -                        | 1,07                  | -                     | -                          | -                                |
| 12.0577 | -                                 | 0,47                    | 0,11                            | 0,00                       | 100,00                           | 0,68                             | -                        | -                     | -                     | -                          | -                                |
| 12.0584 | -                                 | 1,00                    | 0,21                            | 0,00                       | 99,10                            | 0,43                             | -                        | 0,90                  | -                     | -                          | -                                |
| 12.0594 | -                                 | 4,89                    | 0,85                            | 0,01                       | 98,47                            | 0,42                             | -                        | 1,53                  | -                     | -                          | -                                |
| 12.0609 | -                                 | 2,11                    | 0,40                            | 0,01                       | 99,76                            | 0,54                             | -                        | 0,24                  | -                     | -                          | -                                |
| 12.0610 | -                                 | 0,32                    | 0,07                            | 0,00                       | 96,58                            | 0,47                             | -                        | 3,42                  | -                     | -                          | -                                |
| 12.0619 | -                                 | 1,16                    | 0,23                            | 0,01                       | 95,44                            | 0,25                             | -                        | 4,56                  | -                     | -                          | -                                |
| 12.0640 | -                                 | 0,85                    | 0,18                            | 0,00                       | 95,04                            | 0,67                             | -                        | -                     | -                     | -                          | -                                |
| 12.0642 | -                                 | 0,61                    | 0,11                            | 0,01                       | 100,00                           | 0,03                             | -                        | -                     | -                     | -                          | -                                |
| 12.0643 | -                                 | 0,70                    | 0,14                            | 0,01                       | 99,86                            | 0,29                             | -                        | 0,14                  | -                     | -                          | -                                |
| 12.0644 | -                                 | 1,46                    | 0,30                            | 0,00                       | 99,59                            | 0,47                             | -                        | 0,41                  | -                     | -                          | -                                |
| 12.0646 | -                                 | 0,27                    | 0,07                            | 0,00                       | 99,63                            | 0,24                             | -                        | 0,37                  | -                     | -                          | -                                |
| 12.0647 | -                                 | 0,40                    | 0,08                            | 0,00                       | 98,75                            | 0,45                             | -                        | 1,25                  | -                     | -                          | -                                |
| 12.0648 | -                                 | 0,55                    | 0,12                            | 0,00                       | 100,00                           | 0,61                             | -                        | -                     | -                     | -                          | -                                |
| 12.0649 | -                                 | 0,90                    | 0,16                            | 0,01                       | 98,67                            | 0,40                             | -                        | 1,33                  | -                     | -                          | -                                |
| 12.0650 | -                                 | 0,56                    | 0,13                            | 0,00                       | 99,65                            | 0,38                             | -                        | 0,35                  | -                     | -                          | -                                |
| 12.0653 | -                                 | 0,54                    | 0,11                            | 0,00                       | 100,00                           | 0,36                             | -                        | -                     | -                     | -                          | -                                |
| 12.0655 | -                                 | 1,95                    | 0,36                            | 0,01                       | 99,64                            | 0,64                             | -                        | 0,36                  | -                     | -                          | -                                |
| 12.0657 | -                                 | 0,45                    | 0,09                            | 0,00                       | 97,33                            | 0,23                             | -                        | 2,67                  | -                     | -                          | -                                |
| 12.0658 | -                                 | 1,16                    | 0,25                            | 0,00                       | 98,70                            | 0,45                             | -                        | 1,30                  | -                     | -                          | -                                |
| 12.0664 | -                                 | 0,48                    | 0,10                            | 0,00                       | 100,00                           | 0,46                             | -                        | -                     | -                     | -                          | -                                |
| 12.0667 | -                                 | 0,38                    | 0,09                            | 0,00                       | 78,74                            | 0,63                             | -                        | 3,41                  | -                     | -                          | -                                |
| 12.0669 | -                                 | 0,43                    | 0,08                            | 0,01                       | 100,00                           | 0,50                             | -                        | -                     | -                     | -                          | -                                |
| 12.0674 | -                                 | 0,46                    | 0,10                            | 0,00                       | 88,35                            | 0,54                             | -                        | 0,44                  | -                     | -                          | -                                |
| 12.0675 | -                                 | 0,47                    | 0,10                            | 0,00                       | 100,00                           | 0,04                             | -                        | -                     | -                     | -                          | -                                |
| 12.0676 | -                                 | 1,15                    | 0,23                            | 0,01                       | 99,91                            | 0,44                             | -                        | 0,09                  | -                     | -                          | -                                |
| 12.0680 | -                                 | 0,27                    | 0,05                            | 0,01                       | 100,00                           | 0,53                             | -                        | -                     | -                     | -                          | -                                |
| 12.0683 | -                                 | 2,36                    | 0,46                            | 0,01                       | 90,02                            | 0,54                             | -                        | 1,48                  | -                     | -                          | -                                |
| 12.0684 | -                                 | 0,19                    | 0,05                            | 0,00                       | 100,00                           | 0,27                             | -                        | -                     | -                     | -                          | -                                |
| 12.0687 | -                                 | 0,33                    | 0,07                            | 0,00                       | 100,00                           | 0,36                             | -                        | -                     | -                     | -                          | -                                |
| 12.0689 | -                                 | 1,22                    | 0,25                            | 0,00                       | 99,84                            | 0,16                             | -                        | 0,16                  | -                     | -                          | -                                |
| 12.0694 | -                                 | 0,14                    | 0,04                            | 0,00                       | 83,45                            | 0,56                             | -                        | -                     | -                     | -                          | -                                |
| 12.0703 | -                                 | 0,66                    | 0,15                            | 0,00                       | 100,00                           | 0,37                             | -                        | -                     | -                     | -                          | -                                |
| 12.0713 | -                                 | 4,19                    | 0,80                            | 0,01                       | 95,94                            | 0,40                             | -                        | 4,06                  | -                     | -                          | -                                |
| 12.0714 | -                                 | 2,59                    | 0,49                            | 0,01                       | 98,46                            | 0,32                             | -                        | 1,54                  | -                     | -                          | -                                |
| 12.0715 | -                                 | 1,11                    | 0,24                            | 0,00                       | 98,02                            | 0,34                             | -                        | 1,98                  | -                     | -                          | -                                |
| 12.0717 | -                                 | 3,66                    | 0,64                            | 0,01                       | 98,50                            | 0,51                             | -                        | 1,50                  | -                     | -                          | -                                |

**Tabela 2.2.52:** Analiza świadczeń zapewnionych pacjentom, którzy pojawili się 3 razy lub więcej w poradni danego świadczeniodawcy w 2016 roku

| ID      | Przyszpitalna liczba porad [tys.] | Liczba pacjentów [tys.] | Liczba porad na pacjenta [tys.] | Udział porad zachowaw. [%] | Udział porad W11 w zachowaw. [%] | Udział porad W21 w zachowaw. [%] | Udział porad zabieg. [%] | Udział porad KAOS [%] | Udział porad ASDK [%] | Udział porad odrębnych [%] | Udział porad W17 w zachowaw. [%] |
|---------|-----------------------------------|-------------------------|---------------------------------|----------------------------|----------------------------------|----------------------------------|--------------------------|-----------------------|-----------------------|----------------------------|----------------------------------|
| 12.0718 | -                                 | 1,17                    | 0,27                            | 0,00                       | 98,89                            | 0,46                             | -                        | 1,11                  | -                     | -                          | -                                |
| 12.0719 | -                                 | 1,96                    | 0,41                            | 0,00                       | 91,08                            | 0,74                             | -                        | -                     | -                     | -                          | -                                |
| 12.0720 | -                                 | 2,80                    | 0,60                            | 0,00                       | 98,61                            | 0,55                             | -                        | 1,28                  | -                     | -                          | -                                |
| 12.0721 | -                                 | 3,00                    | 0,57                            | 0,01                       | 97,97                            | 0,10                             | -                        | 2,03                  | -                     | -                          | -                                |
| 12.0722 | -                                 | 3,64                    | 0,65                            | 0,01                       | 98,33                            | 0,15                             | -                        | 1,67                  | -                     | -                          | -                                |
| 12.0723 | -                                 | 5,85                    | 1,18                            | 0,00                       | 95,04                            | 0,59                             | -                        | 1,04                  | -                     | -                          | -                                |
| 12.0724 | -                                 | 1,88                    | 0,38                            | 0,00                       | 91,79                            | 0,50                             | -                        | 2,88                  | -                     | -                          | -                                |
| 12.0725 | -                                 | 1,05                    | 0,20                            | 0,01                       | 96,85                            | 0,41                             | -                        | 3,15                  | -                     | -                          | -                                |
| 12.0726 | -                                 | 2,31                    | 0,47                            | 0,00                       | 100,00                           | 0,59                             | -                        | -                     | -                     | -                          | -                                |
| 12.0727 | -                                 | 1,58                    | 0,34                            | 0,00                       | 95,82                            | 0,39                             | -                        | 4,18                  | -                     | -                          | -                                |
| 12.0730 | -                                 | 0,77                    | 0,17                            | 0,00                       | 81,85                            | 0,46                             | -                        | -                     | -                     | -                          | -                                |
| 12.0731 | -                                 | 0,74                    | 0,15                            | 0,00                       | 99,19                            | 0,43                             | -                        | 0,81                  | -                     | -                          | -                                |
| 12.0737 | -                                 | 0,28                    | 0,06                            | 0,00                       | 100,00                           | 0,40                             | -                        | -                     | -                     | -                          | 0,36                             |
| 12.0742 | -                                 | 0,44                    | 0,09                            | 0,00                       | 74,60                            | 0,74                             | -                        | 1,14                  | -                     | -                          | -                                |
| 12.0751 | -                                 | 1,05                    | 0,21                            | 0,01                       | 99,15                            | 0,27                             | -                        | 0,76                  | -                     | -                          | -                                |
| 12.0753 | -                                 | 0,34                    | 0,08                            | 0,00                       | 89,53                            | 0,25                             | -                        | 10,47                 | -                     | -                          | -                                |
| 12.0757 | -                                 | 3,89                    | 0,76                            | 0,01                       | 99,36                            | 0,56                             | -                        | 0,64                  | -                     | -                          | -                                |
| 12.0760 | -                                 | 2,02                    | 0,38                            | 0,01                       | 99,16                            | 0,38                             | -                        | 0,84                  | -                     | -                          | -                                |
| 12.0761 | -                                 | 2,64                    | 0,50                            | 0,01                       | 99,36                            | 0,48                             | -                        | 0,64                  | -                     | -                          | -                                |
| 12.0762 | -                                 | 1,12                    | 0,19                            | 0,01                       | 100,00                           | 0,32                             | -                        | -                     | -                     | -                          | -                                |
| 12.0767 | -                                 | 1,58                    | 0,31                            | 0,01                       | 100,00                           | 0,60                             | -                        | -                     | -                     | -                          | -                                |
| 12.0772 | -                                 | 0,57                    | 0,13                            | 0,00                       | 98,77                            | 0,72                             | -                        | 0,18                  | -                     | -                          | -                                |
| 12.0773 | -                                 | 0,63                    | 0,15                            | 0,00                       | 78,08                            | 0,79                             | -                        | -                     | -                     | -                          | -                                |
| 12.0775 | -                                 | 0,54                    | 0,11                            | 0,00                       | 98,90                            | 0,40                             | -                        | 1,10                  | -                     | -                          | -                                |
| 12.0787 | -                                 | 0,88                    | 0,18                            | 0,00                       | 99,09                            | 0,53                             | -                        | 0,91                  | -                     | -                          | -                                |
| 12.0797 | -                                 | 2,09                    | 0,33                            | 0,01                       | 98,52                            | 0,06                             | -                        | 1,48                  | -                     | -                          | -                                |
| 12.0800 | -                                 | 3,45                    | 0,65                            | 0,01                       | 99,36                            | 0,59                             | -                        | 0,64                  | -                     | -                          | -                                |
| 12.0802 | -                                 | 6,65                    | 1,40                            | 0,00                       | 97,85                            | 0,40                             | -                        | 2,15                  | -                     | -                          | -                                |
| 12.0808 | -                                 | 0,76                    | 0,16                            | 0,00                       | 99,61                            | 0,39                             | -                        | 0,39                  | -                     | -                          | -                                |
| 12.0811 | -                                 | 3,54                    | 0,64                            | 0,01                       | 97,09                            | 0,56                             | -                        | 2,91                  | -                     | -                          | 0,06                             |
| 12.0816 | -                                 | 2,60                    | 0,54                            | 0,00                       | 98,42                            | 0,41                             | -                        | 1,58                  | -                     | -                          | -                                |
| 12.0817 | -                                 | 1,28                    | 0,26                            | 0,00                       | 97,10                            | 0,42                             | -                        | 0,31                  | -                     | -                          | -                                |
| 12.0820 | -                                 | 1,28                    | 0,27                            | 0,00                       | 99,92                            | 0,49                             | -                        | 0,08                  | -                     | -                          | -                                |
| 12.0822 | -                                 | 1,23                    | 0,21                            | 0,01                       | 98,61                            | 0,10                             | -                        | 1,39                  | -                     | -                          | -                                |
| 12.0826 | -                                 | 3,65                    | 0,70                            | 0,01                       | 96,22                            | 0,61                             | -                        | 1,15                  | -                     | -                          | -                                |
| 12.0834 | -                                 | 2,26                    | 0,37                            | 0,01                       | 98,14                            | 0,15                             | -                        | 1,86                  | -                     | -                          | -                                |
| 12.0862 | -                                 | 14,09                   | 2,52                            | 0,01                       | 96,88                            | 0,50                             | -                        | 3,12                  | -                     | -                          | -                                |
| 12.0863 | -                                 | 1,58                    | 0,28                            | 0,01                       | 98,23                            | 0,66                             | -                        | 1,77                  | -                     | -                          | -                                |
| 12.0866 | -                                 | 3,23                    | 0,53                            | 0,01                       | 98,11                            | 0,53                             | -                        | 1,89                  | -                     | -                          | -                                |
| 12.0868 | -                                 | 1,30                    | 0,28                            | 0,00                       | 97,46                            | 0,52                             | -                        | 2,54                  | -                     | -                          | -                                |
| 12.0869 | -                                 | 2,33                    | 0,44                            | 0,01                       | 98,50                            | 0,48                             | -                        | 1,50                  | -                     | -                          | -                                |
| 12.0870 | -                                 | 1,04                    | 0,17                            | 0,01                       | 100,00                           | 0,67                             | -                        | -                     | -                     | -                          | -                                |
| 12.0881 | -                                 | 2,81                    | 0,51                            | 0,01                       | 98,50                            | 0,36                             | -                        | 0,36                  | -                     | -                          | -                                |
| 12.0882 | -                                 | 2,14                    | 0,46                            | 0,00                       | 99,58                            | 0,57                             | -                        | 0,42                  | -                     | -                          | -                                |
| 12.0883 | -                                 | 2,87                    | 0,50                            | 0,01                       | 97,98                            | 0,56                             | -                        | 2,02                  | -                     | -                          | -                                |
| 12.0885 | -                                 | 1,79                    | 0,38                            | 0,00                       | 99,78                            | 0,54                             | -                        | 0,22                  | -                     | -                          | -                                |
| 12.0886 | -                                 | 1,05                    | 0,20                            | 0,01                       | 99,90                            | 0,60                             | -                        | 0,10                  | -                     | -                          | -                                |
| 12.0887 | -                                 | 2,51                    | 0,46                            | 0,01                       | 98,76                            | 0,45                             | -                        | 1,24                  | -                     | -                          | -                                |
| 12.0888 | -                                 | 1,16                    | 0,22                            | 0,01                       | 97,06                            | 0,26                             | -                        | 2,94                  | -                     | -                          | 0,44                             |
| 12.0891 | -                                 | 1,26                    | 0,23                            | 0,01                       | 98,10                            | 0,28                             | -                        | 1,90                  | -                     | -                          | -                                |
| 12.0892 | -                                 | 0,66                    | 0,12                            | 0,01                       | 98,94                            | 0,25                             | -                        | 1,06                  | -                     | -                          | -                                |
| 12.0894 | -                                 | 0,60                    | 0,09                            | 0,01                       | 100,00                           | 0,76                             | -                        | -                     | -                     | -                          | -                                |
| 12.0896 | -                                 | 6,89                    | 1,34                            | 0,01                       | 99,03                            | 0,56                             | -                        | 0,97                  | -                     | -                          | -                                |
| 12.0898 | -                                 | 0,79                    | 0,16                            | 0,00                       | 97,46                            | 0,32                             | -                        | 2,54                  | -                     | -                          | -                                |
| 12.0901 | -                                 | 13,68                   | 2,79                            | 0,00                       | 97,75                            | 0,18                             | -                        | 2,13                  | -                     | -                          | -                                |
| 12.0915 | -                                 | 1,42                    | 0,25                            | 0,01                       | 99,22                            | 0,52                             | -                        | 0,78                  | -                     | -                          | -                                |
| 12.0919 | -                                 | 9,30                    | 1,83                            | 0,01                       | 96,28                            | 0,41                             | -                        | 1,00                  | -                     | -                          | -                                |
| 12.0921 | -                                 | 0,80                    | 0,13                            | 0,01                       | 100,00                           | 0,80                             | -                        | -                     | -                     | -                          | -                                |
| 12.0924 | -                                 | 3,13                    | 0,62                            | 0,01                       | 99,30                            | 0,57                             | -                        | 0,70                  | -                     | -                          | -                                |

**Tabela 2.2.52:** Analiza świadczeń zapewnionych pacjentom, którzy pojawili się 3 razy lub więcej w poradni danego świadczeniodawcy w 2016 roku

| ID      | Przyszpitalna<br>liczba<br>porad<br>[tys.] | Liczba<br>pacjen-<br>tów<br>[tys.] | Liczba<br>porad<br>na pa-<br>cjenta<br>[tys.] | Udział<br>porad<br>zacho-<br>waw.<br>[%] | Udział<br>porad<br>W11 w<br>zacho-<br>waw.<br>[%] | Udział<br>porad<br>W21 w<br>zacho-<br>waw.<br>[%] | Udział<br>porad<br>zabieg.<br>[%] | Udział<br>porad<br>KAOS<br>[%] | Udział<br>porad<br>ASDK<br>[%] | Udział<br>porad<br>odręb-<br>nych<br>[%] | Udział<br>porad<br>W17 w<br>zacho-<br>waw.<br>[%] |
|---------|--|------------------------------------|---|--|---|---|-----------------------------------|--------------------------------|--------------------------------|--|---|
| 12.0927 | -  | 3,25                               | 0,73  | 0,00                                     | 99,48   | 0,27  | -                                 | 0,52                           | -                              | -  | 0,12  |
| 12.0930 | -  | 2,00                               | 0,37  | 0,01                                     | 99,05   | 0,37  | -                                 | 0,95                           | -                              | -  | -   |
| 12.0932 | -  | 1,17                               | 0,22  | 0,01                                     | 96,84   | 0,78  | -                                 | 0,94                           | -                              | -  | -   |
| 12.0935 | -  | 1,35                               | 0,28  | 0,00                                     | 99,19   | 0,41  | -                                 | 0,81                           | -                              | -  | -   |
| 12.0936 | -  | 5,79                               | 1,32  | 0,00                                     | 95,73   | 0,25  | -                                 | 4,27                           | -                              | -  | -   |
| 12.0938 | -  | 2,57                               | 0,48  | 0,01                                     | 99,03   | 0,69  | -                                 | 0,97                           | -                              | -  | -   |
| 12.0940 | -  | 0,89                               | 0,18  | 0,01                                     | 96,73   | 0,13  | -                                 | 3,27                           | -                              | -  | -   |
| 12.0942 | -  | 0,18                               | 0,04  | 0,00                                     | 95,00   | 0,49  | -                                 | 5,00                           | -                              | -  | -   |
| 12.0952 | -  | 0,47                               | 0,10  | 0,00                                     | 100,00  | 0,40  | -                                 | -                              | -                              | -  | -   |
| 12.0953 | -  | 0,04                               | 0,01  | 0,00                                     | 100,00  | 0,05  | -                                 | -                              | -                              | -  | -   |
| 12.0964 | -  | 1,32                               | 0,28  | 0,00                                     | 98,56   | 0,59  | -                                 | 1,44                           | -                              | -  | -   |
| 12.0971 | -  | 0,30                               | 0,07  | 0,00                                     | 99,67   | 0,83  | -                                 | 0,33                           | -                              | -  | -   |
| 12.0972 | -  | 4,40                               | 0,86  | 0,01                                     | 98,39   | 0,50  | -                                 | 1,61                           | -                              | -  | -   |
| 12.0973 | -  | 0,72                               | 0,16  | 0,00                                     | 100,00  | 0,19  | -                                 | -                              | -                              | -  | -   |
| 12.0974 | -  | 3,33                               | 0,70  | 0,00                                     | 98,98   | 0,67  | -                                 | 1,02                           | -                              | -  | -   |
| 12.0975 | -  | 1,34                               | 0,26  | 0,01                                     | 98,36   | 0,38  | -                                 | 1,64                           | -                              | -  | -   |
| 12.0976 | -  | 0,71                               | 0,12  | 0,01                                     | 99,72   | 0,01  | -                                 | 0,28                           | -                              | -  | -   |
| 12.0977 | -  | 1,14                               | 0,23  | 0,00                                     | 98,94   | 0,28  | -                                 | 1,06                           | -                              | -  | -   |
| 12.0981 | -  | 0,63                               | 0,16  | 0,00                                     | 78,82   | 0,65  | -                                 | 4,78                           | -                              | -  | -   |
| 12.0983 | -  | 1,77                               | 0,35  | 0,01                                     | 96,54   | 0,08  | -                                 | 3,46                           | -                              | -  | -   |
| 12.0985 | -  | 1,40                               | 0,30  | 0,00                                     | 99,86   | 0,62  | -                                 | -                              | -                              | -  | -   |
| 12.0986 | -  | 0,80                               | 0,18  | 0,00                                     | 99,88   | 0,66  | -                                 | 0,12                           | -                              | -  | 0,75  |
| 12.0988 | -  | 1,63                               | 0,32  | 0,01                                     | 99,27   | 0,45  | -                                 | 0,73                           | -                              | -  | -   |
| 12.0990 | -  | 0,69                               | 0,14  | 0,01                                     | 90,96   | 0,12  | -                                 | 9,04                           | -                              | -  | -   |
| 12.1001 | -  | 3,37                               | 0,55  | 0,01                                     | 98,16   | 0,43  | -                                 | 1,84                           | -                              | -  | -   |
| 12.1003 | -  | 1,58                               | 0,35  | 0,00                                     | 97,66   | 0,66  | -                                 | 2,34                           | -                              | -  | -   |
| 12.1004 | -  | 2,12                               | 0,40  | 0,01                                     | 96,80   | 0,41  | -                                 | 3,20                           | -                              | -  | -   |
| 12.1006 | -  | 3,95                               | 0,80  | 0,00                                     | 98,10   | 0,48  | -                                 | 1,90                           | -                              | -  | -   |
| 12.1007 | -  | 1,84                               | 0,43  | 0,00                                     | 93,63   | 0,55  | -                                 | 6,37                           | -                              | -  | -   |
| 12.1009 | -  | 3,24                               | 0,61  | 0,01                                     | 96,98   | 0,53  | -                                 | 3,02                           | -                              | -  | -   |
| 12.1011 | -  | 4,30                               | 0,78  | 0,01                                     | 97,74   | 0,42  | -                                 | 2,26                           | -                              | -  | 0,10  |
| 12.1012 | -  | 0,45                               | 0,10  | 0,00                                     | 98,46   | 0,35  | -                                 | 1,54                           | -                              | -  | -   |
| 12.1018 | -  | 2,62                               | 0,41  | 0,01                                     | 98,09   | 0,69  | -                                 | 1,91                           | -                              | -  | -   |
| 12.1019 | -  | 7,10                               | 1,21  | 0,01                                     | 99,10   | 0,47  | -                                 | 0,90                           | -                              | -  | 4,83  |
| 12.1021 | -  | 4,78                               | 0,69  | 0,01                                     | 99,52   | 0,65  | -                                 | 0,48                           | -                              | -  | -   |
| 12.1023 | -  | 1,80                               | 0,30  | 0,01                                     | 99,05   | 0,56  | -                                 | 0,95                           | -                              | -  | -   |
| 12.1024 | -  | 2,52                               | 0,41  | 0,01                                     | 98,49   | 0,56  | -                                 | 1,51                           | -                              | -  | -   |
| 12.1025 | -  | 0,60                               | 0,15  | 0,00                                     | 99,67   | 0,51  | -                                 | 0,33                           | -                              | -  | -   |
| 12.1032 | -  | 1,05                               | 0,22  | 0,00                                     | 100,00  | 0,41  | -                                 | -                              | -                              | -  | -   |
| 12.1035 | -  | 2,76                               | 0,49  | 0,01                                     | 98,77   | 0,24  | -                                 | 1,23                           | -                              | -  | -   |
| 12.1037 | -  | 0,17                               | 0,04  | 0,00                                     | 100,00  | 0,76  | -                                 | -                              | -                              | -  | -   |
| 12.1038 | -  | 0,82                               | 0,15  | 0,01                                     | 100,00  | 0,59  | -                                 | -                              | -                              | -  | -   |
| 12.1044 | -  | 0,85                               | 0,16  | 0,01                                     | 97,76   | 0,44  | -                                 | 2,24                           | -                              | -  | -   |
| 12.1045 | -  | 1,99                               | 0,39  | 0,01                                     | 98,75   | 0,52  | -                                 | 1,25                           | -                              | -  | -   |
| 12.1047 | -  | 1,52                               | 0,31  | 0,00                                     | 98,95   | 0,54  | -                                 | 1,05                           | -                              | -  | -   |
| 12.1050 | -  | 1,14                               | 0,24  | 0,00                                     | 98,59   | 0,45  | -                                 | 1,41                           | -                              | -  | -   |
| 12.1052 | -  | 0,28                               | 0,07  | 0,00                                     | 97,49   | 0,42  | -                                 | 2,51                           | -                              | -  | -   |
| 12.1060 | -  | 1,33                               | 0,31  | 0,00                                     | 97,06   | 0,53  | -                                 | 2,94                           | -                              | -  | -   |
| 12.1067 | -  | 0,25                               | 0,06  | 0,00                                     | 93,68   | 0,29  | -                                 | 0,40                           | -                              | -  | -   |
| 12.1087 | -  | 1,62                               | 0,37  | 0,00                                     | 99,94   | 0,45  | -                                 | 0,06                           | -                              | -  | -   |
| 12.1092 | -  | 0,19                               | 0,05  | 0,00                                     | 97,40   | 0,21  | -                                 | 2,08                           | -                              | -  | -   |
| 12.1093 | -  | 0,16                               | 0,04  | 0,00                                     | 100,00  | 0,30  | -                                 | -                              | -                              | -  | -   |
| 12.1096 | -  | 1,74                               | 0,35  | 0,00                                     | 94,78   | 0,30  | -                                 | 5,22                           | -                              | -  | -   |
| 12.1110 | -  | 2,72                               | 0,52  | 0,01                                     | 99,63   | 0,26  | -                                 | 0,11                           | -                              | -  | -   |
| 12.1118 | -  | 0,66                               | 0,14  | 0,00                                     | 99,70   | 0,51  | -                                 | 0,30                           | -                              | -  | -   |
| 12.1129 | -  | 3,58                               | 0,67  | 0,01                                     | 98,38   | 0,18  | -                                 | 1,62                           | -                              | -  | -   |
| 12.1132 | -  | 0,30                               | 0,07  | 0,00                                     | 57,58   | 0,54  | -                                 | 42,42                          | -                              | -  | -   |
| 12.1133 | -  | 1,51                               | 0,27  | 0,01                                     | 69,56   | 0,26  | -                                 | 30,44                          | -                              | -  | -   |
| 12.1142 | -  | 4,05                               | 0,84  | 0,00                                     | 98,82   | 0,27  | -                                 | 1,18                           | -                              | -  | -   |

**Tabela 2.2.52:** Analiza świadczeń zapewnionych pacjentom, którzy pojawili się 3 razy lub więcej w poradni danego świadczeniodawcy w 2016 roku

| ID      | Przyszpitalna liczba porad [tys.] | Liczba pacjentów [tys.] | Liczba porad na pacjenta [tys.] | Udział porad zachowaw. [%] | Udział porad W11 w zachowaw. [%] | Udział porad W21 w zachowaw. [%] | Udział porad zabieg. [%] | Udział porad KAOS [%] | Udział porad ASDK [%] | Udział porad odrębnych [%] | Udział porad W17 w zachowaw. [%] |
|---------|-----------------------------------|-------------------------|---------------------------------|----------------------------|----------------------------------|----------------------------------|--------------------------|-----------------------|-----------------------|----------------------------|----------------------------------|
| 12.1204 | -                                 | 9,08                    | 1,47                            | 0,01                       | 98,24                            | 0,43                             | -                        | 1,76                  | -                     | -                          | -                                |
| 12.1211 | -                                 | 0,80                    | 0,14                            | 0,01                       | 96,62                            | 0,05                             | -                        | 0,13                  | -                     | -                          | -                                |
| 12.1214 | -                                 | 0,74                    | 0,19                            | 0,00                       | 90,49                            | 0,46                             | -                        | 0,54                  | -                     | -                          | -                                |
| 12.1216 | -                                 | 2,43                    | 0,41                            | 0,01                       | 99,96                            | 0,48                             | -                        | 0,04                  | -                     | -                          | -                                |
| 12.1242 | -                                 | 4,84                    | 1,21                            | 0,00                       | 99,50                            | 0,57                             | -                        | 0,50                  | -                     | -                          | -                                |
| 12.1250 | -                                 | 5,20                    | 1,02                            | 0,01                       | 100,00                           | 0,59                             | -                        | -                     | -                     | -                          | -                                |
| 12.1252 | -                                 | 3,22                    | 0,72                            | 0,00                       | 79,38                            | 0,46                             | -                        | 7,58                  | -                     | -                          | 0,08                             |
| 12.1262 | -                                 | 2,00                    | 0,42                            | 0,00                       | 97,30                            | 0,02                             | -                        | 2,70                  | -                     | -                          | -                                |
| 12.1270 | -                                 | 2,19                    | 0,48                            | 0,00                       | 98,17                            | 0,49                             | -                        | 1,83                  | -                     | -                          | -                                |
| 12.1271 | -                                 | 2,02                    | 0,41                            | 0,00                       | 99,21                            | 0,10                             | -                        | 0,79                  | -                     | -                          | -                                |
| 12.1272 | -                                 | 1,28                    | 0,28                            | 0,00                       | 99,06                            | 0,32                             | -                        | 0,94                  | -                     | -                          | -                                |
| 12.1284 | -                                 | 2,39                    | 0,48                            | 0,00                       | 97,12                            | 0,64                             | -                        | 2,88                  | -                     | -                          | -                                |
| 12.1295 | -                                 | 4,16                    | 0,68                            | 0,01                       | 99,52                            | 0,78                             | -                        | 0,48                  | -                     | -                          | -                                |
| 12.1296 | -                                 | 4,53                    | 0,30                            | 0,02                       | 98,76                            | 0,74                             | -                        | 1,24                  | -                     | -                          | -                                |
| 12.1302 | -                                 | 2,72                    | 0,26                            | 0,01                       | 99,08                            | 0,86                             | -                        | 0,92                  | -                     | -                          | -                                |
| 12.1303 | -                                 | 2,36                    | 0,28                            | 0,01                       | 36,16                            | 0,10                             | -                        | 63,84                 | -                     | -                          | 6,79                             |
| 12.1305 | -                                 | 1,80                    | 0,36                            | 0,01                       | 99,05                            | 0,34                             | -                        | 0,95                  | -                     | -                          | -                                |
| 12.1306 | -                                 | 3,43                    | 0,67                            | 0,01                       | 96,79                            | 0,12                             | -                        | 3,21                  | -                     | -                          | -                                |
| 12.1308 | -                                 | 2,62                    | 0,38                            | 0,01                       | 99,70                            | 0,30                             | -                        | 0,30                  | -                     | -                          | -                                |
| 12.1314 | -                                 | 0,51                    | 0,11                            | 0,00                       | 75,24                            | 0,62                             | -                        | 0,19                  | -                     | -                          | 0,26                             |
| 12.1326 | -                                 | 3,19                    | 0,61                            | 0,01                       | 99,37                            | 0,53                             | -                        | 0,63                  | -                     | -                          | -                                |
| 12.1343 | -                                 | 2,43                    | 0,52                            | 0,00                       | 96,91                            | 0,44                             | -                        | 3,09                  | -                     | -                          | -                                |
| 12.1348 | -                                 | 0,77                    | 0,20                            | 0,00                       | 100,00                           | 0,45                             | -                        | -                     | -                     | -                          | -                                |
| 12.1353 | -                                 | 1,49                    | 0,32                            | 0,00                       | 99,06                            | 0,41                             | -                        | 0,94                  | -                     | -                          | -                                |
| 12.1355 | -                                 | 1,31                    | 0,27                            | 0,00                       | 44,25                            | 0,48                             | -                        | 0,46                  | -                     | -                          | -                                |
| 12.1356 | -                                 | 1,90                    | 0,27                            | 0,01                       | 100,00                           | 0,74                             | -                        | -                     | -                     | -                          | -                                |
| 12.1357 | -                                 | 1,67                    | 0,31                            | 0,01                       | 98,38                            | 0,25                             | -                        | 1,62                  | -                     | -                          | -                                |
| 12.1367 | -                                 | 1,14                    | 0,25                            | 0,00                       | 99,56                            | 0,48                             | -                        | 0,44                  | -                     | -                          | -                                |
| 12.1368 | -                                 | 1,44                    | 0,29                            | 0,00                       | 99,31                            | 0,46                             | -                        | 0,69                  | -                     | -                          | -                                |
| 12.1370 | -                                 | 3,61                    | 0,70                            | 0,01                       | 98,14                            | 0,27                             | -                        | 1,86                  | -                     | -                          | -                                |
| 12.1371 | -                                 | 1,81                    | 0,35                            | 0,01                       | 98,12                            | 0,24                             | -                        | 1,88                  | -                     | -                          | -                                |
| 12.1381 | -                                 | 2,47                    | 0,57                            | 0,00                       | 99,07                            | 0,52                             | -                        | 0,93                  | -                     | -                          | -                                |
| 12.1383 | -                                 | 1,56                    | 0,18                            | 0,01                       | 97,63                            | 0,01                             | -                        | 2,37                  | -                     | -                          | -                                |
| 12.1384 | -                                 | 4,33                    | 0,77                            | 0,01                       | 97,67                            | 0,21                             | -                        | 2,33                  | -                     | -                          | -                                |
| 12.1395 | -                                 | 1,87                    | 0,37                            | 0,01                       | 98,51                            | 0,51                             | -                        | 1,49                  | -                     | -                          | -                                |
| 12.1405 | -                                 | 2,14                    | 0,44                            | 0,00                       | 99,53                            | 0,06                             | -                        | 0,47                  | -                     | -                          | -                                |
| 12.1410 | -                                 | 4,03                    | 0,71                            | 0,01                       | 98,49                            | 0,28                             | -                        | 1,51                  | -                     | -                          | -                                |
| 12.1418 | -                                 | 2,32                    | 0,45                            | 0,01                       | 95,78                            | 0,52                             | -                        | 4,22                  | -                     | -                          | -                                |
| 12.1419 | -                                 | 1,39                    | 0,29                            | 0,00                       | 99,93                            | 0,26                             | -                        | 0,07                  | -                     | -                          | -                                |
| 12.1420 | -                                 | 2,14                    | 0,42                            | 0,01                       | 98,36                            | 0,32                             | -                        | 1,64                  | -                     | -                          | -                                |
| 12.1421 | -                                 | 3,30                    | 0,61                            | 0,01                       | 99,30                            | 0,43                             | -                        | 0,70                  | -                     | -                          | -                                |
| 12.1422 | -                                 | 3,26                    | 0,56                            | 0,01                       | 95,86                            | 0,36                             | -                        | 4,14                  | -                     | -                          | -                                |
| 12.1424 | -                                 | 2,24                    | 0,38                            | 0,01                       | 98,48                            | 0,03                             | -                        | 1,52                  | -                     | -                          | -                                |
| 12.1425 | -                                 | 0,96                    | 0,20                            | 0,00                       | 98,76                            | 0,47                             | -                        | 1,24                  | -                     | -                          | -                                |
| 12.1426 | -                                 | 2,25                    | 0,44                            | 0,01                       | 98,00                            | 0,39                             | -                        | 2,00                  | -                     | -                          | -                                |
| 12.1432 | -                                 | 1,60                    | 0,40                            | 0,00                       | 100,00                           | 0,24                             | -                        | -                     | -                     | -                          | 2,50                             |
| 12.1433 | -                                 | 3,89                    | 0,86                            | 0,00                       | 99,77                            | 0,30                             | -                        | 0,23                  | -                     | -                          | -                                |
| 12.1435 | -                                 | 3,02                    | 0,45                            | 0,01                       | 95,59                            | -                                | -                        | 4,41                  | -                     | -                          | -                                |
| 12.1447 | -                                 | 1,94                    | 0,34                            | 0,01                       | 99,59                            | 0,09                             | -                        | 0,41                  | -                     | -                          | -                                |
| 12.1453 | -                                 | 2,04                    | 0,28                            | 0,01                       | 100,00                           | 0,40                             | -                        | -                     | -                     | -                          | -                                |
| 12.1466 | -                                 | 2,05                    | 0,40                            | 0,01                       | 99,90                            | 0,30                             | -                        | 0,10                  | -                     | -                          | -                                |
| 12.1474 | -                                 | 1,09                    | 0,26                            | 0,00                       | 81,87                            | 0,03                             | -                        | 18,13                 | -                     | -                          | -                                |
| 12.1477 | -                                 | 0,55                    | 0,12                            | 0,00                       | 99,09                            | 0,22                             | -                        | 0,91                  | -                     | -                          | -                                |
| 12.1478 | -                                 | 0,36                    | 0,09                            | 0,00                       | 98,04                            | 0,35                             | -                        | 1,96                  | -                     | -                          | -                                |
| 12.1479 | -                                 | 1,00                    | 0,22                            | 0,00                       | 94,42                            | 0,61                             | -                        | 1,00                  | -                     | -                          | -                                |
| 12.1481 | -                                 | 0,33                    | 0,10                            | 0,00                       | 100,00                           | 0,02                             | -                        | -                     | -                     | -                          | -                                |
| 12.1501 | -                                 | 0,91                    | 0,22                            | 0,00                       | 80,90                            | -                                | -                        | 19,10                 | -                     | -                          | -                                |
| 12.1506 | -                                 | 0,56                    | 0,09                            | 0,01                       | 98,57                            | 0,51                             | -                        | 1,43                  | -                     | -                          | -                                |
| 12.1512 | -                                 | 0,60                    | 0,10                            | 0,01                       | 98,01                            | 0,09                             | -                        | 1,99                  | -                     | -                          | -                                |

**Tabela 2.2.52:** Analiza świadczeń zapewnionych pacjentom, którzy pojawili się 3 razy lub więcej w poradni danego świadczeniodawcy w 2016 roku

| ID          | Przyspitalnia | Liczba porad [tys.] | Liczba pacjentów [tys.] | Liczba porad na pacjenta [tys.] | Udział porad zachowaw. [%] | Udział porad W11 w zachowaw. [%] | Udział porad W21 w zachowaw. [%] | Udział porad zabieg. [%] | Udział porad KAOS [%] | Udział porad ASDK [%] | Udział porad odrębnych [%] | Udział porad W17 w zachowaw. [%] |
|-------------|---------------|---------------------|-------------------------|---------------------------------|----------------------------|----------------------------------|----------------------------------|--------------------------|-----------------------|-----------------------|----------------------------|----------------------------------|
| 12.1518     | -             | 2,47                | 0,42                    | 0,01                            | 90,69                      | 0,37                             | -                                | 9,31                     | -                     | -                     | -                          | -                                |
| 12.1519     | -             | 1,29                | 0,22                    | 0,01                            | 98,76                      | 0,33                             | -                                | 1,24                     | -                     | -                     | -                          | -                                |
| 12.1525     | -             | 0,88                | 0,20                    | 0,00                            | 75,51                      | 0,03                             | -                                | 0,79                     | -                     | -                     | -                          | -                                |
| 12.2972     | -             | 0,44                | 0,09                    | 0,00                            | 100,00                     | 0,33                             | -                                | -                        | -                     | -                     | -                          | -                                |
| 12.2974     | -             | 0,31                | 0,07                    | 0,00                            | 96,46                      | 0,40                             | -                                | 3,54                     | -                     | -                     | -                          | -                                |
| 12.2983     | -             | 0,11                | 0,03                    | 0,00                            | 100,00                     | 0,31                             | -                                | -                        | -                     | -                     | -                          | -                                |
| 12.2985     | -             | 0,15                | 0,04                    | 0,00                            | 100,00                     | 0,19                             | -                                | -                        | -                     | -                     | -                          | -                                |
| 12.2988     | -             | 0,36                | 0,08                    | 0,00                            | 98,88                      | 0,33                             | -                                | 1,12                     | -                     | -                     | -                          | -                                |
| <b>Woj.</b> | -             | <b>720,32</b>       | <b>137,39</b>           | <b>0,01</b>                     | <b>97,26</b>               | <b>0,43</b>                      | -                                | <b>1,99</b>              | -                     | -                     | -                          | <b>0,12</b>                      |

Opracowanie DAiS na podstawie danych z NFZ

## 2.2.6 Poradnia chirurgii onkologicznej

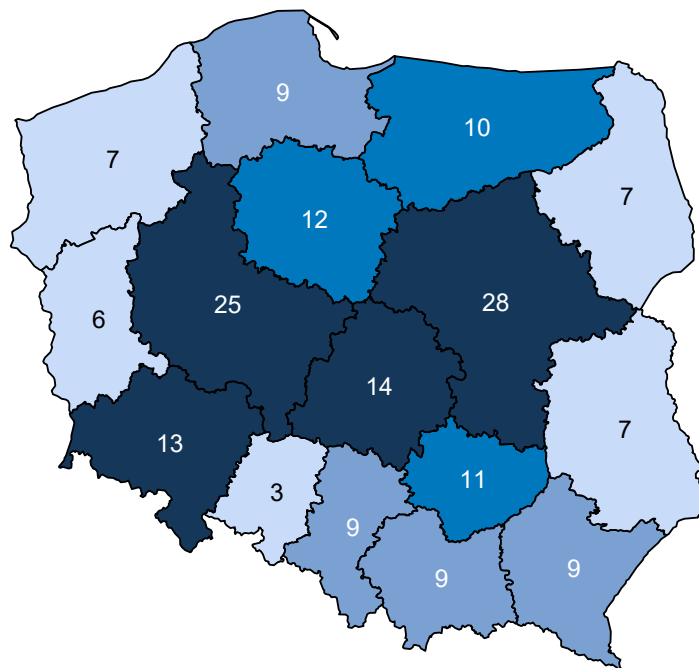
W województwie śląskim liczba poradni, które w 2016 roku sprawozdały co najmniej jedną poradę w ramach NFZ wyniosła 9. Różnicowanie liczby porad i poradni pomiędzy województwami prezentuje Tabela 2.2.53.

**Tabela 2.2.53:** PORADNIA CHIRURGII ONKOLOGICZNEJ - podstawowe statystyki według województw

| województwo         | Liczba porad [tys.] | Liczba porad na poradnie | Liczba poradni |
|---------------------|---------------------|--------------------------|----------------|
| dolnośląskie        | 62,07               | 4 774,46                 | 13             |
| kujawsko-pomorskie  | 57,34               | 4 778,00                 | 12             |
| lubelskie           | 30,27               | 4 324,57                 | 7              |
| lubuskie            | 8,97                | 1 495,50                 | 6              |
| łódzkie             | 50,96               | 3 640,14                 | 14             |
| małopolskie         | 51,43               | 5 713,89                 | 9              |
| mazowieckie         | 109,55              | 3 912,61                 | 28             |
| opolskie            | 15,92               | 5 307,33                 | 3              |
| podkarpackie        | 16,66               | 1 851,67                 | 9              |
| podlaskie           | 24,26               | 3 465,86                 | 7              |
| pomorskie           | 46,02               | 5 113,22                 | 9              |
| śląskie             | 48,05               | 5 339,11                 | 9              |
| świętokrzyskie      | 37,62               | 3 419,91                 | 11             |
| warmińsko-mazurskie | 55,32               | 5 531,60                 | 10             |
| wielkopolskie       | 115,39              | 4 615,64                 | 25             |
| zachodniopomorskie  | 36,48               | 5 211,14                 | 7              |
| <b>Polska</b>       | <b>766,31</b>       | <b>4 281,07</b>          | <b>179</b>     |

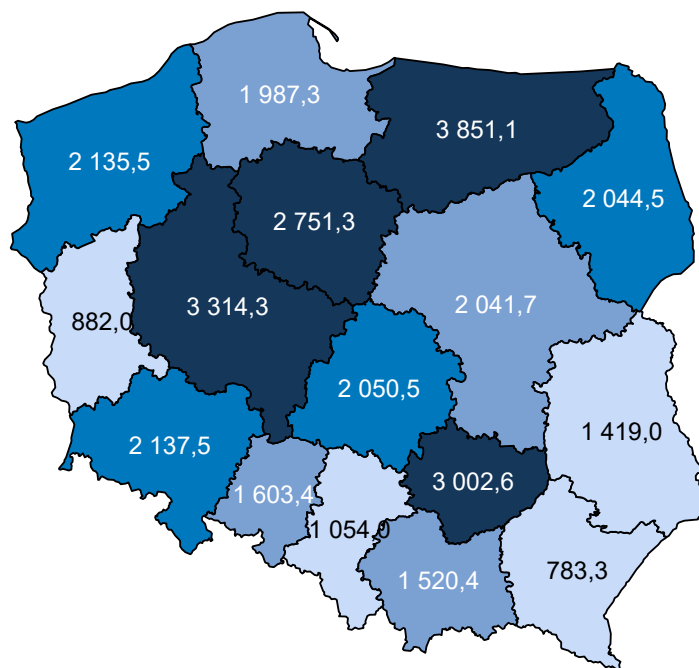
Opracowanie DAiS na podstawie danych NFZ

**Mapa 2.2.13:** PORADNIA CHIRURGII ONKOLOGICZNEJ - liczba poradni w województwach



Opracowanie DAiS na podstawie danych z NFZ i GUS

**Mapa 2.2.14:** PORADNIA CHIRURGII ONKOLOGICZNEJ - liczba porad na 100 tys. ludności



Opracowanie DAiS na podstawie danych z NFZ i GUS

W sprawozdaniu ZD3 PORADNIA CHIRURGII ONKOLOGICZNEJ wchodzi w skład grupy poradni o nazwie poradnia chirurgiczna. Według tego sprawozdania w 2016 roku w województwie wykonano 2 912,2 tys.



porad (por. Tabela 2.2.54)<sup>103</sup>. W ramach świadczeń sfinansowanych ze środków NFZ liczba porad w tych poradniach wyniosła 1 352,5 tys. Porównanie liczby porad sprawozdanych poprzez ZD-3 oraz liczby porad sprawozdanych do NFZ wskazuje, że 1 559,7 tys. porad nie jest finansowana w ramach umowy z NFZ. Należy podkreślić, że wartość 53,6% oznacza minimalny szacowany odsetek świadczeń realizowanych poza NFZ. Jak już wspomniano wcześniej sprawozdanie ZD-3 dotyczy podmiotów prowadzących ambulatoryjną opiekę zdrowotną, w przypadku zakładów opieki zdrowotnej publicznych i niepublicznych, a w przypadku praktyk lekarskich finansowanych ze środków publicznych. W sytuacji gdy dla danego regionu liczba porad sprawozdawanych przez ZD-3 była mniejsza od liczby porad sprawozdawanych do NFZ, przyjęto, że różnica ta wyniosła 0. Zróżnicowanie tego wskaźnika pomiędzy powiatami województwa prezentuje Wykres 2.2.5<sup>104</sup>. W analizie sprawozdań ZD-3 uwzględniono dane dotyczące wszystkich porad ambulatoryjnych sprawozdanych w 2016 roku do GUS. Porównano je ze sprawozdawczością NFZ w ramach wszystkich rozpoznań, nie ograniczając zakresu porad wyłącznie do rozpoznań analizowanych w danej grupie chorób. Stąd też, liczba porad w ramach NFZ dla analizowanej grupy chorób w określonym typie poradni może się różnić od danych w niniejszym rozdziale.

**Tabela 2.2.54:** Poradnie wchodzące w skład grupy poradni ZD-3 o nazwie poradnia chirurgiczna w województwie

| Nazwa poradni                                     | Liczba porad NFZ. [tys.] |
|---|--------------------------|
| PORADNIA CHIRURGII OGÓLNEJ                        | 974,29                   |
| PORADNIA CHIRURGII OGÓLNEJ DLA DZIECI             | 191,22                   |
| PORADNIA CHIRURGII NACZYNIOWEJ                    | 47,86                    |
| PORADNIA CHIRURGII ONKOLOGICZNEJ                  | 45,38                    |
| PORADNIA PROKTOLOGICZNA                           | 36,68                    |
| PORADNIA CHIRURGII SZCZĘKOWO-TWARZOWEJ            | 28,87                    |
| PORADNIA CHIRURGII KLATKI PIERSIOWEJ              | 11,04                    |
| PORADNIA CHIRURGII PLASTYCZNEJ                    | 8,68                     |
| PORADNIA KARDIOCHIRURGICZNA                       | 5,30                     |
| PORADNIA CHIRURGII ONKOLOGICZNEJ DLA DZIECI       | 2,99                     |
| PORADNIA KARDIOCHIRURGICZNA DLA DZIECI            | 0,14                     |
| PORADNIA LECZENIA OPARZEŃ                         | 0,05                     |
| PORADNIA CHIRURGII SZCZĘKOWO-TWARZOWEJ DLA DZIECI | 0,04                     |
| PORADNIA CHIRURGII PLASTYCZNEJ DLA DZIECI         | 0,00                     |

Opracowanie DAiS na podstawie danych NFZ

**Tabela 2.2.55:** Porównanie liczby porad NFZ ze sprawozdaniem ZD3 w województwie

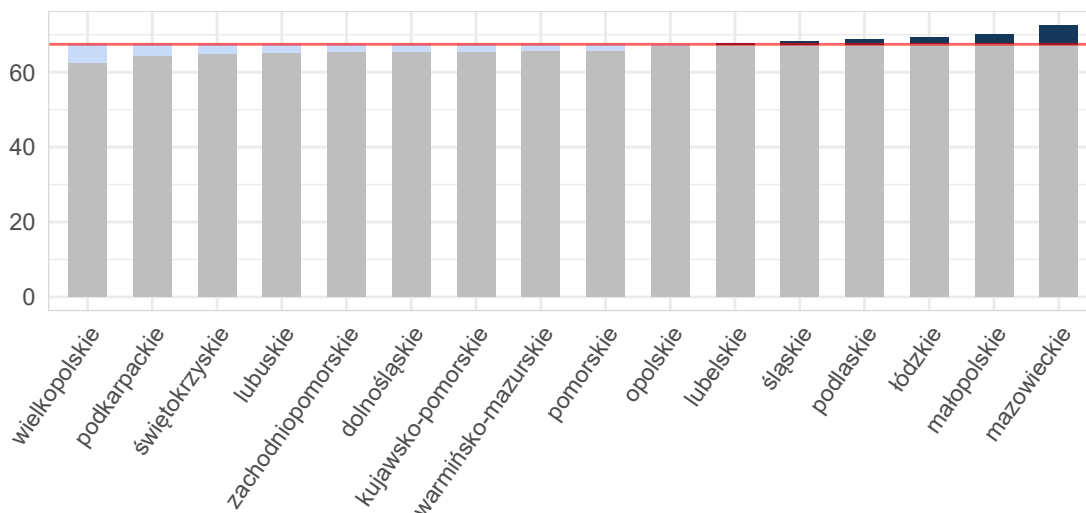
| Nazwa poradni ZD-3    | Liczba porad ZD-3 [tys.] | Liczba porad NFZ. [tys.] | Porady poza NFZ [%] | Porady poza NFZ dla PL [%] |
|-----------------------|--------------------------|--------------------------|---------------------|----------------------------|
| poradnia chirurgiczna | 2 912,22                 | 1 352,53                 | 53,56               | 51,71                      |

Opracowanie DAiS na podstawie danych NFZ

<sup>103</sup>Należy podkreślić, że mowa tu o wszystkich poradach, niekoniecznie związanych z analizowaną grupą.

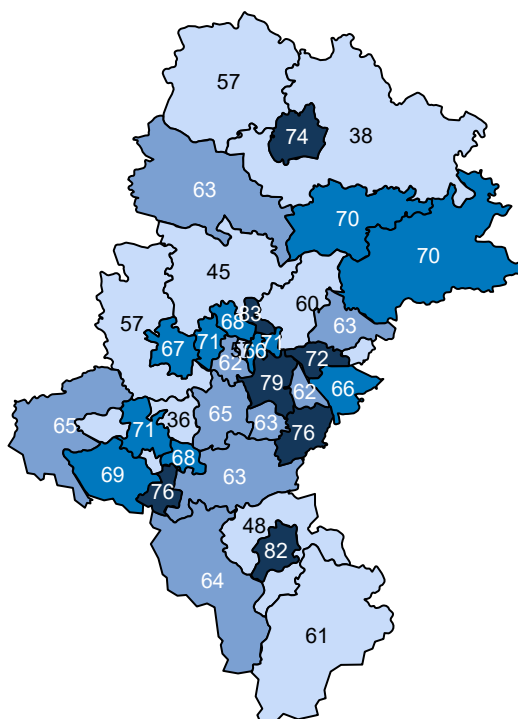
<sup>104</sup>Ze względu na dostępność danych, odsetek porad finansowanych poza NFZ został zaprezentowany po miejscu udzielania świadczeń.

Wykres 2.2.5: Odsetek świadczeń poza NFZ



Opracowanie DAiS na podstawie danych z NFZ i GUS

Mapa 2.2.15: Odsetek świadczeń poza NFZ[%]



Opracowanie DAiS na podstawie danych z NFZ

Ze względu na dostępność danych, w dalszej części opracowania zostanie przeprowadzona analiza dla świadczeń wykonanych w ramach umowy z NFZ. Dane te zawierają między innymi informacje o typie porady, liczbie pacjentów oraz rozpoznaniu. Porady z rozpoznaniem z analizowanej grupy chorób stanowiły 23,1% porad sprawozdanych w analizowanej poradni w województwie. Liczba porad na jednego pacjenta z rozpoznaniem z analizowanej grupy w województwie wyniosła 2,09.

**Tabela 2.2.56:** Porady według podgrup dla województwa

| Podgrupa  | Liczba porad [tys.] | Liczba pacjentów [tys.] | Procentowy udział porad [%] | Liczba porad na pacjenta | Mediana czasu oczekiwania (dni) |
|---|---------------------|-------------------------|-----------------------------|--------------------------|---------------------------------|
| nowotwory niezłośliwe endokrynologiczne                             | 1,38                | 0,64                    | 2,9                         | 2,17                     | -                               |
| nowotwory niezłośliwe głowy i szyi                                  | 0,40                | 0,18                    | 0,8                         | 2,17                     | -                               |
| nowotwory niezłośliwe inne  | 0,74                | 0,47                    | 1,5                         | 1,59                     | -                               |
| nowotwory niezłośliwe narządów płciowych                            | 0,04                | 0,02                    | 0,1                         | 1,52                     | -                               |
| nowotwory niezłośliwe piersi  | 2,42                | 1,10                    | 5,0                         | 2,20                     | -                               |
| nowotwory niezłośliwe skóry z przydatkami                           | 4,65                | 2,31                    | 9,7                         | 2,01                     | -                               |
| nowotwory niezłośliwe układu kostno-mięśniowego                     | 0,92                | 0,44                    | 1,9                         | 2,11                     | -                               |
| nowotwory niezłośliwe układu moczowego                              | 0,04                | 0,02                    | 0,1                         | 1,77                     | -                               |
| nowotwory niezłośliwe układu nerwowego                              | 0,02                | 0,01                    | 0,0                         | 2,11                     | -                               |
| nowotwory niezłośliwe układu oddechowego, klatki piersiowej i serca | 0,03                | 0,02                    | 0,1                         | 1,73                     | -                               |
| nowotwory niezłośliwe układu pokarmowego                            | 0,45                | 0,25                    | 0,9                         | 1,78                     | -                               |
| <b>nowotwory niezłośliwe razem</b>                                  | <b>11,08</b>        | <b>5,30</b>             | <b>23,1</b>                 | <b>2,09</b>              | -                               |
| <b>choroby spoza grupy</b>  | <b>36,97</b>        | <b>13,00</b>            | <b>76,9</b>                 | <b>2,84</b>              | <b>56</b>                       |

Opracowanie DAIS na podstawie danych NFZ

Tabela 2.2.57 prezentuje dane wojewódzkie dotyczące charakteru porad wykonanych pacjentom w analizowanej poradni w zależności od wydzielonych podgrup. Analogiczne dane dla Polski przedstawia Tabela 2.2.58. Odsetek porad o charakterze zachowawczym w województwie (w analizowanej poradni, niezależnie od rozpoznania) wyniósł 71%, z czego 45% porad stanowiły porady typu W11<sup>105</sup>. W Polsce odsetki te wynosiły odpowiednio 68%, 44%. Natomiast porady zachowawcze typu W21 w kraju nie występowały.

W Tabeli suma udziałów porad zachowawczych, zabiegowych, kompleksowych (KAOS), ambulatoryjnych świadczeń diagnostycznych kosztochłonnych i odrębnych może przekroczyć 100%, co wynika ze sprawozdania więcej niż jednego typu produktu dla jednej porady w obrębie rozpoznania.

**Tabela 2.2.57:** Porady według podgrup dla województwa

| Podgrupa  | Porady zachowaw. w woj. [%] | Porady W11 w zachowaw. w woj. [%] | Porady W21 w zachowaw. w woj. [%] | Porady zabieg. w woj. [%] | Porady KAOS. w woj. [%] | Porady ASDK. w woj. [%] | Porady odrębne w woj. [%] |
|---|-----------------------------|-----------------------------------|-----------------------------------|---------------------------|-------------------------|-------------------------|---------------------------|
| nowotwory niezłośliwe endokrynologiczne                             | 87,36                       | 49,24                             | -                                 | 10,89                     | 1,23                    | -                       | -                         |
| nowotwory niezłośliwe głowy i szyi                                  | 78,86                       | 44,03                             | -                                 | 20,90                     | -                       | -                       | -                         |
| nowotwory niezłośliwe inne  | 75,20                       | 61,59                             | -                                 | 16,04                     | 7,01                    | -                       | -                         |
| nowotwory niezłośliwe narządów płciowych                            | 91,43                       | 71,43                             | -                                 | 2,86                      | 2,86                    | -                       | -                         |
| nowotwory niezłośliwe piersi  | 82,58                       | 45,10                             | -                                 | 15,76                     | 1,28                    | -                       | -                         |
| nowotwory niezłośliwe skóry z przydatkami                           | 59,68                       | 44,79                             | -                                 | 40,04                     | 0,24                    | -                       | -                         |
| nowotwory niezłośliwe układu kostno-mięśniowego                     | 63,10                       | 50,43                             | -                                 | 36,15                     | 0,22                    | -                       | -                         |
| nowotwory niezłośliwe układu moczowego                              | 71,79                       | 53,85                             | -                                 | 7,69                      | 12,82                   | -                       | -                         |
| nowotwory niezłośliwe układu nerwowego                              | 89,47                       | 42,11                             | -                                 | 10,53                     | -                       | -                       | -                         |
| nowotwory niezłośliwe układu oddechowego, klatki piersiowej i serca | 88,46                       | 80,77                             | -                                 | 11,54                     | 3,85                    | -                       | -                         |
| nowotwory niezłośliwe układu pokarmowego                            | 82,12                       | 64,02                             | -                                 | 3,75                      | 8,61                    | -                       | -                         |
| <b>nowotwory niezłośliwe razem</b>                                  | <b>71,31</b>                | <b>47,96</b>                      | -                                 | <b>26,66</b>              | <b>1,43</b>             | -                       | -                         |
| <b>choroby spoza grupy</b>  | <b>70,74</b>                | <b>43,63</b>                      | -                                 | <b>25,79</b>              | <b>1,85</b>             | -                       | -                         |

Opracowanie DAIS na podstawie danych NFZ

<sup>105</sup>W11- świadczenie specjalistyczne 1-go typu

Tabela 2.2.58: Porady według podgrup dla Polski

| Podgrupa  | Porady zachowaw. w PL [%] | Porady W11 w zachowaw. w PL [%] | Porady W21 w zachowaw. w PL [%] | Porady zabieg. w woj [%] | Porady KAOS. w PL [%] | Porady ASDK. w PL [%] | Porady odrębne w PL [%] |
|---|---------------------------|---------------------------------|---------------------------------|--------------------------|-----------------------|-----------------------|-------------------------|
| nowotwory niezłośliwe endokrynologiczne                             | 71,45                     | 47,80                           | -                               | 26,18                    | 1,31                  | -                     | -                       |
| nowotwory niezłośliwe głowy i szyi                                  | 74,62                     | 52,40                           | -                               | 20,29                    | 2,87                  | -                     | -                       |
| nowotwory niezłośliwe inne  | 74,24                     | 54,21                           | -                               | 21,29                    | 2,90                  | -                     | -                       |
| nowotwory niezłośliwe narządów płciowych                            | 61,64                     | 40,14                           | -                               | 26,03                    | 10,27                 | -                     | -                       |
| nowotwory niezłośliwe piersi  | 80,82                     | 46,49                           | -                               | 17,26                    | 1,39                  | 0,00                  | -                       |
| nowotwory niezłośliwe skóry z przydatkami                           | 47,20                     | 37,10                           | -                               | 52,68                    | 0,14                  | -                     | -                       |
| nowotwory niezłośliwe układu kostno-mięśniowego                     | 64,11                     | 53,03                           | -                               | 34,60                    | 0,69                  | -                     | -                       |
| nowotwory niezłośliwe układu moczowego                              | 71,58                     | 57,73                           | -                               | 8,99                     | 11,69                 | -                     | -                       |
| nowotwory niezłośliwe układu nerwowego                              | 86,54                     | 69,87                           | -                               | 12,18                    | 0,64                  | -                     | -                       |
| nowotwory niezłośliwe układu oddechowego, klatki piersiowej i serca | 57,69                     | 48,23                           | -                               | 34,80                    | 4,90                  | -                     | -                       |
| nowotwory niezłośliwe układu pokarmowego                            | 79,01                     | 61,67                           | -                               | 6,27                     | 10,39                 | -                     | -                       |
| <b>nowotwory niezłośliwe razem</b>                                  | <b>61,85</b>              | <b>43,82</b>                    | -                               | <b>36,20</b>             | <b>1,36</b>           | <b>0,00</b>           | -                       |
| <b>choroby spoza grupy</b>  | <b>72,40</b>              | <b>44,39</b>                    | -                               | <b>21,06</b>             | <b>3,39</b>           | <b>0,00</b>           | -                       |

Opracowanie DAiS na podstawie danych NFZ

Dalszą część opracowania dla analizowanej poradni wykonano dla poszczególnych świadczeniodawców funkcjonujących w ramach kontraktu z NFZ w województwie śląskim. Liczba tego typu poradni wynosiła w 2016 roku 9. Dla ułatwienia prezentacji danych każdemu świadczeniodawcy nadano unikatowe ID, które jest utrzymywane w kolejnych zestawieniach dokumentu (por. Tabela 2.2.59). Rozkład porad udzielonych przez poszczególnych świadczeniodawców wg grup rozpoznai prezentuje Tabela 2.2.60.

Tabela 2.2.59: Lista świadczeniodawców

| ID      | Nazwa  | Powiat              |
|---------|--|---------------------|
| 12.0003 | Wojewódzki Szpital Specjalistyczny im. Najświętszej Maryi Panny w Częstochowie                                   | m. Częstochowa      |
| 12.0008 | Beskidzkie Centrum Onkologii - Szpital Miejski im. Jana Pawła II w Bielsku - Białej                              | m. Bielsko-Biała    |
| 12.0009 | Centrum Onkologii - Instytut im. Marii Skłodowskiej - Curie  | m. Gliwice          |
| 12.0016 | Uniwersyteckie Centrum Kliniczne im. prof. K. Gibińskiego Śląskiego Uniwersytetu Medycznego w Katowicach         | m. Katowice         |
| 12.0025 | Samodzielny Publiczny Szpital Kliniczny im. Andrzeja Mielęckiego Śląskiego Uniwersytetu Medycznego w Katowicach, | m. Katowice         |
| 12.0038 | Szpital Specjalistyczny nr 1 w Bytomiu   | m. Bytom            |
| 12.0098 | NZOZ Ośrodek Diagnostyki i Leczenia Chorób Kobietych oraz Schorzeń Sutka Tommed Tomasz Bula                      | m. Katowice         |
| 12.0259 | Przychodnia Specjalistyczna Sp ZOZ   | m. Ruda Śląska      |
| 12.1423 | Vitamed - P Hołówko i Partnerzy - Spółka Lekarzy Specjalistów  | m. Jastrzębie-Zdrój |

Opracowanie DAiS na podstawie danych NFZ

**Tabela 2.2.60:** Liczba porad w tys. wg świadczeniodawców i grup rozpoznań

| ID          | Dane wg 7 największych podgrup                   |                                     |  |  |                                   |   |   | Nowotwory niezłośliwe razem [tys.] | choroby spoza grupy [tys.] |
|-------------|--|-------------------------------------|--|--|-----------------------------------|---|---|------------------------------------|----------------------------|
|             | nowotwory niezłośliwe skóry z przydatkami [tys.] | nowotwory niezłośliwe piersi [tys.] | nowotwory niezłośliwe endokrynologiczne [tys.] | nowotwory niezłośliwe układu kostno-mięśniowego [tys.] | nowotwory niezłośliwe inne [tys.] | nowotwory niezłośliwe układu pokarmowego [tys.] | nowotwory niezłośliwe głowy i szyi [tys.] |                                    |                            |
| 12.0003     | 0,15   | 0,02                                | 0,08   | 0,09   | 0,11                              | 0,15  | 0,01                                      | 0,61                               | 2,29                       |
| 12.0008     | 0,06   | 0,01                                | 0,00   | 0,01   | 0,03                              | 0,05  | -   | 0,17                               | 1,40                       |
| 12.0009     | 2,09   | 0,72                                | 0,50   | 0,65   | 0,54                              | 0,17  | 0,38                                      | 5,13                               | 19,78                      |
| 12.0016     | 0,32   | 1,47                                | 0,76   | 0,04   | 0,03                              | 0,01  | 0,00                                      | 2,64                               | 9,64                       |
| 12.0025     | 0,00   | 0,00                                | 0,01   | 0,01   | 0,01                              | 0,04  | 0,00                                      | 0,08                               | 0,46                       |
| 12.0038     | 0,19   | 0,00                                | 0,02   | 0,03   | 0,01                              | 0,01  | 0,00                                      | 0,26                               | 0,55                       |
| 12.0098     | 0,26   | 0,16                                | 0,01   | 0,01   | 0,00                              | 0,01  | -   | 0,46                               | 1,66                       |
| 12.0259     | 0,50   | 0,02                                | -  | 0,04   | 0,00                              | 0,01  | 0,00                                      | 0,58                               | 0,37                       |
| 12.1423     | 1,08   | 0,02                                | 0,00   | 0,05   | 0,00                              | 0,01  | -   | 1,17                               | 0,82                       |
| <b>Woj.</b> | <b>4,65</b>                                      | <b>2,42</b>                         | <b>1,38</b>                                    | <b>0,92</b>  | <b>0,74</b>                       | <b>0,45</b>                                     | <b>0,40</b>                               | <b>11,08</b>                       | <b>36,97</b>               |

Opracowanie DAiS na podstawie danych NFZ

Największy świadczeniodawca w województwie sprawozdał 24,9 tys. porad dla 9,8 tys. pacjentów (por. Tabela 2.2.61. Tym samym liczba porad na pacjenta u tego świadczeniodawcy wyniosła 2,5. Sumaryczny odsetek porad W11 i W21 wyniósł w województwie 44,6%. 7 świadczeniodawców charakteryzowało się wyższą wartością tego wskaźnika, niż wartość wojewódzka.

**Tabela 2.2.61:** Porady według świadczeniodawców i kategorii

| ID          | Liczba porad [tys.] | Liczba pacjentów [tys.] | Liczba porad na pacj. | Porady zachowaw. w woj. [%] | Porady W11 w zachowaw. w woj. [%] | Porady W21 w zachowaw. w woj. [%] | Porady zabieg. w woj [%] | Porady KAOS. w woj. [%] | Porady ASDK. w woj. [%] | Porady odrębne w woj. [%] |
|-------------|---------------------|-------------------------|-----------------------|-----------------------------|-----------------------------------|-----------------------------------|--------------------------|-------------------------|-------------------------|---------------------------|
| 12.0003     | 2,90                | 1,24                    | 2,34                  | 72,24                       | 58,17                             | -                                 | 17,66                    | 5,14                    | -                       | -                         |
| 12.0008     | 1,56                | 0,51                    | 3,07                  | 95,27                       | 85,29                             | -                                 | 4,41                     | 0,26                    | -                       | -                         |
| 12.0009     | 24,91               | 9,83                    | 2,53                  | 64,89                       | 37,62                             | -                                 | 33,84                    | 0,87                    | -                       | -                         |
| 12.0016     | 12,29               | 3,24                    | 3,80                  | 81,06                       | 49,00                             | -                                 | 14,94                    | 2,20                    | -                       | -                         |
| 12.0025     | 0,55                | 0,24                    | 2,27                  | 86,06                       | 70,64                             | -                                 | 4,04                     | 5,69                    | -                       | -                         |
| 12.0038     | 0,81                | 0,23                    | 3,54                  | 65,80                       | 48,33                             | -                                 | 33,21                    | 0,50                    | -                       | -                         |
| 12.0098     | 2,12                | 0,69                    | 3,07                  | 71,61                       | 54,61                             | -                                 | 12,47                    | 7,94                    | -                       | -                         |
| 12.0259     | 0,94                | 0,36                    | 2,60                  | 71,97                       | 61,36                             | -                                 | 27,81                    | 0,11                    | -                       | -                         |
| 12.1423     | 1,98                | 0,99                    | 2,00                  | 58,17                       | 26,36                             | -                                 | 41,83                    | -                       | -                       | -                         |
| <b>Woj.</b> | <b>48,05</b>        | <b>17,12</b>            | <b>2,81</b>           | <b>70,87</b>                | <b>44,63</b>                      | -                                 | <b>25,99</b>             | <b>1,75</b>             | -                       | -                         |

Opracowanie DAiS na podstawie danych NFZ

Zweryfikowano u ilu świadczeniodawców pojawiali się pacjenci w 2016 roku w ramach tego samego typu poradni. W Tabeli 2.2.62 przedstawiono zestawienie wg województw, u ilu świadczeniodawców pojawiali się pacjenci. W województwie śląskim 100% pacjentów odbyło swoje wizyty tylko u jednego świadczeniodawcy. W Tabeli 2.2.63 przedstawiono tryby przyjęć pacjentów<sup>106</sup> oraz statystykę, mówiącą o tym, jaki odsetek pacjentów zostaje przyjętych w danej poradni w czasie, w którym w Polsce w danej poradni jest przyjmowana połowa pacjentów. Zweryfikowano również, jaki odsetek porad wykonywany jest pacjentom pojawiającym się wielokrotnie w ciągu roku. Dla pacjentów pojawiających się u danego świadczeniodawcy więcej niż 3 razy przeprowadzono oddzielną analizę, której wyniki prezentuje Tabela 2.2.64.

<sup>106</sup>Przez tryb nagły rozumie się tryb o kodzie przyjęcia 2, tryb plan. skier. - tryb o kodzie przyjęcia 3 lub 4, tryb plan.bez skier. - tryb o kodzie przyjęcia 5, tryb inny - tryb o kodzie przyjęcia 6 lub 7.

**Tabela 2.2.62:** Udział pacjentów, którzy pojawiali się u jednego, u dwóch lub 3 i więcej świadczeniodawców według województw zamieszkania pacjenta

| Województwo         | Udział pacjentów u jednego świadczeniodawcy [%] | Udział pacjentów u dwóch świadczeniodawcy [%] | Udział pacjentów u trzech i więcej świadczeniodawców [%] |
|---------------------|---|---|--|
| dolnośląskie        | 97,73   | 2,20  | 0,07   |
| kujawsko-pomorskie  | 98,31   | 1,68  | 0,01   |
| lubelskie           | 97,96   | 2,01  | 0,04   |
| lubuskie            | 96,93   | 3,01  | 0,06   |
| łódzkie             | 96,84   | 3,11  | 0,05   |
| małopolskie         | 98,10   | 1,85  | 0,05   |
| mazowieckie         | 97,37   | 2,55  | 0,08   |
| opolskie            | 98,38   | 1,61  | 0,02   |
| podkarpackie        | 98,63   | 1,34  | 0,03   |
| podlaskie           | 95,64   | 4,17  | 0,19   |
| pomorskie           | 97,89   | 2,04  | 0,07   |
| śląskie             | 98,44   | 1,51  | 0,05   |
| świętokrzyskie      | 97,20   | 2,76  | 0,04   |
| warmińsko-mazurskie | 96,13   | 3,64  | 0,23   |
| wielkopolskie       | 96,75   | 3,16  | 0,09   |
| zachodniopomorskie  | 98,36   | 1,58  | 0,06   |
| <b>Polska</b>       | <b>97,43</b>                                    | <b>2,49</b>                                   | <b>0,07</b>  |

Opracowanie DAiS na podstawie danych z NFZ

**Tabela 2.2.63:** Czas oczekiwania i rozkład porad w zależności od krotności przyjęć pacjentów

| ID          | Udział tryb nagły [%] | Udział tryb plan. skier. [%] | Udział tryb plan bez skier. [%] | Udział inny tryb [%] | Udział porad przed med. PL [%] | Mediana czasu oczekiwania (w dniach) | Udział porad dla pacj 1. krotn. [%] | Udział porad dla pacj 2. krotn. [%] | Udział porad dla pacj 3. i więcej krotn. [%] |
|-------------|-----------------------|------------------------------|---------------------------------|----------------------|--------------------------------|--------------------------------------|-------------------------------------|-------------------------------------|--|
| 12.0003     | -                     | 93,69                        | 0,03                            | 6,28                 | 51,45                          | 45                                   | 17,72                               | 19,93                               | 62,34  |
| 12.0008     | 0,06                  | 99,68                        | -                               | 0,26                 | 22,31                          | 639                                  | 8,95                                | 11,89                               | 79,16  |
| 12.0009     | 0,08                  | 92,84                        | 0,00                            | 7,08                 | 66,63                          | 20                                   | 16,44                               | 22,28                               | 61,28  |
| 12.0016     | 1,19                  | 94,70                        | -                               | 4,11                 | 24,83                          | 181                                  | 5,26                                | 12,65                               | 82,09  |
| 12.0025     | 3,30                  | 86,97                        | 0,18                            | 9,54                 | 30,83                          | 113                                  | 17,25                               | 25,32                               | 57,43  |
| 12.0038     | -                     | 99,26                        | -                               | 0,74                 | 49,57                          | 49                                   | 7,93                                | 8,18                                | 83,89  |
| 12.0098     | -                     | 98,39                        | -                               | 1,61                 | 52,86                          | 43                                   | 8,93                                | 18,14                               | 72,93  |
| 12.0259     | -                     | 99,79                        | -                               | 0,21                 | 28,98                          | 82                                   | 12,21                               | 18,68                               | 69,11  |
| 12.1423     | 4,84                  | 95,16                        | -                               | -                    | 17,09                          | 121                                  | 27,67                               | 15,12                               | 57,21  |
| <b>Woj.</b> | <b>0,58</b>           | <b>94,11</b>                 | <b>0,01</b>                     | <b>5,30</b>          | <b>49,49</b>                   | <b>48</b>                            | <b>13,33</b>                        | <b>18,59</b>                        | <b>68,08</b>                                 |

Opracowanie DAiS na podstawie danych z NFZ

**Tabela 2.2.64:** Analiza świadczeń zapewnionych pacjentom, którzy pojawili się 3 razy lub więcej w poradni danego świadczeniodawcy w 2016 roku

| ID      | Przyszpitalna liczba porad [tys.] | Liczba pacjentów [tys.] | Liczba porad na pacjenta [tys.] | Udział porad zachowaw. [%] | Udział porad W11 w zachowaw. [%] | Udział porad W21 w zachowaw. [%] | Udział porad zabieg. [%] | Udział porad KAOS [%] | Udział porad ASDK [%] | Udział porad odrębnych [%] | Udział porad W17 w zachowaw. [%] |
|---------|-----------------------------------|-------------------------|---------------------------------|----------------------------|----------------------------------|----------------------------------|--------------------------|-----------------------|-----------------------|----------------------------|----------------------------------|
| 12.0003 | 1                                 | 1,81                    | 0,44                            | 0,00                       | 67,87                            | 0,76                             | -                        | 20,85                 | -                     | -                          | -                                |
| 12.0008 | 1                                 | 1,24                    | 0,28                            | 0,00                       | 97,25                            | 0,91                             | -                        | 2,58                  | -                     | -                          | 0,08                             |
| 12.0009 | 1                                 | 15,26                   | 2,96                            | 0,01                       | 51,07                            | 0,63                             | -                        | 48,25                 | -                     | -                          | 0,13                             |
| 12.0016 | 1                                 | 10,09                   | 1,81                            | 0,01                       | 78,16                            | 0,61                             | -                        | 17,26                 | -                     | -                          | 0,70                             |
| 12.0025 | 1                                 | 0,31                    | 0,08                            | 0,00                       | 88,82                            | 0,80                             | -                        | 4,79                  | -                     | -                          | -                                |
| 12.0038 | 1                                 | 0,68                    | 0,13                            | 0,01                       | 62,33                            | 0,74                             | -                        | 37,22                 | -                     | -                          | -                                |
| 12.0098 | 1                                 | 1,54                    | 0,31                            | 0,01                       | 71,89                            | 0,83                             | -                        | 13,02                 | -                     | -                          | -                                |
| 12.0259 | -                                 | 0,65                    | 0,16                            | 0,00                       | 67,74                            | 0,89                             | -                        | 32,10                 | -                     | -                          | -                                |
| 12.1423 | -                                 | 1,14                    | 0,29                            | 0,00                       | 35,42                            | 0,57                             | -                        | 64,58                 | -                     | -                          | -                                |

**Tabela 2.2.64:** Analiza świadczeń zapewnionych pacjentom, którzy pojawili się 3 razy lub więcej w poradni danego świadczeniodawcy w 2016 roku

| ID          | Przyszpitalna liczba porad [tys.] | Liczba pacjentów [tys.] | Liczba porad na pacjenta [tys.] | Udział porad zachowaw. [%] | Udział porad W11 w zachowaw. [%] | Udział porad W21 w zachowaw. [%] | Udział porad zabieg. [%] | Udział porad KAOS [%] | Udział porad ASDK [%] | Udział porad odrębnych [%] | Udział porad W17 w zachowaw. [%] |             |
|-------------|-----------------------------------|-------------------------|---------------------------------|----------------------------|----------------------------------|----------------------------------|--------------------------|-----------------------|-----------------------|----------------------------|----------------------------------|-------------|
| <b>Woj.</b> | -                                 | <b>32,71</b>            | <b>6,42</b>                     | <b>0,01</b>                | <b>63,47</b>                     | <b>0,66</b>                      | -                        | <b>33,39</b>          | -                     | -                          | -                                | <b>0,32</b> |

Opracowanie DAiS na podstawie danych z NFZ

## 2.2.7 Poradnia urologiczna

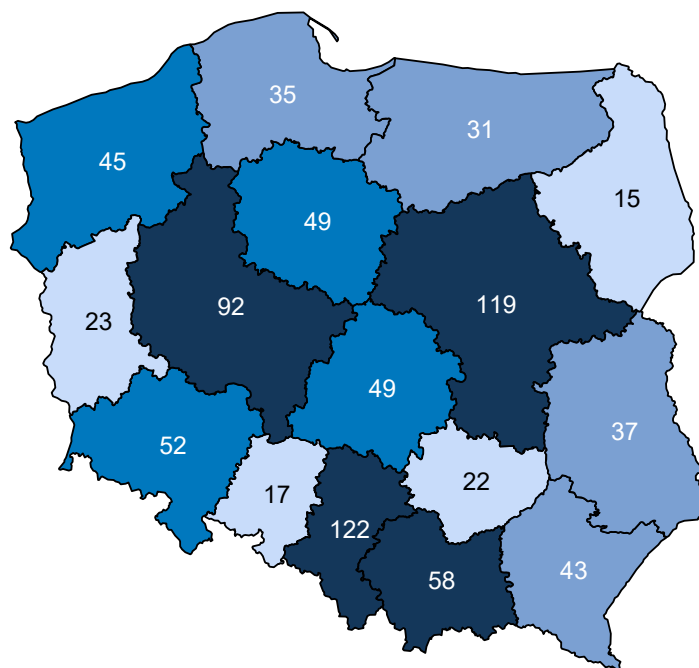
W województwie śląskim liczba poradni, które w 2016 roku sprawozdały co najmniej jedną poradę w ramach NFZ wyniosła 122. Zróżnicowanie liczby porad i poradni pomiędzy województwami prezentuje Tabela 2.2.65.

**Tabela 2.2.65:** PORADNIA UROLOGICZNA - podstawowe statystyki według województw

| województwo         | Liczba porad [tys.] | Liczba porad na poradnie | Liczba poradni |
|---------------------|---------------------|--------------------------|----------------|
| dolnośląskie        | 127,91              | 2 459,73                 | 52             |
| kujawsko-pomorskie  | 155,14              | 3 166,10                 | 49             |
| lubelskie           | 122,66              | 3 315,08                 | 37             |
| lubuskie            | 71,54               | 3 110,39                 | 23             |
| łódzkie             | 175,62              | 3 584,10                 | 49             |
| małopolskie         | 238,16              | 4 106,22                 | 58             |
| mazowieckie         | 418,68              | 3 518,30                 | 119            |
| opolskie            | 58,49               | 3 440,82                 | 17             |
| podkarpackie        | 150,25              | 3 494,28                 | 43             |
| podlaskie           | 75,99               | 5 065,80                 | 15             |
| pomorskie           | 157,78              | 4 507,86                 | 35             |
| śląskie             | 390,83              | 3 203,49                 | 122            |
| świętokrzyskie      | 86,26               | 3 920,86                 | 22             |
| warmińsko-mazurskie | 88,32               | 2 848,97                 | 31             |
| wielkopolskie       | 210,73              | 2 290,52                 | 92             |
| zachodniopomorskie  | 125,54              | 2 789,76                 | 45             |
| <b>Polska</b>       | <b>2 653,88</b>     | <b>3 280,45</b>          | <b>809</b>     |

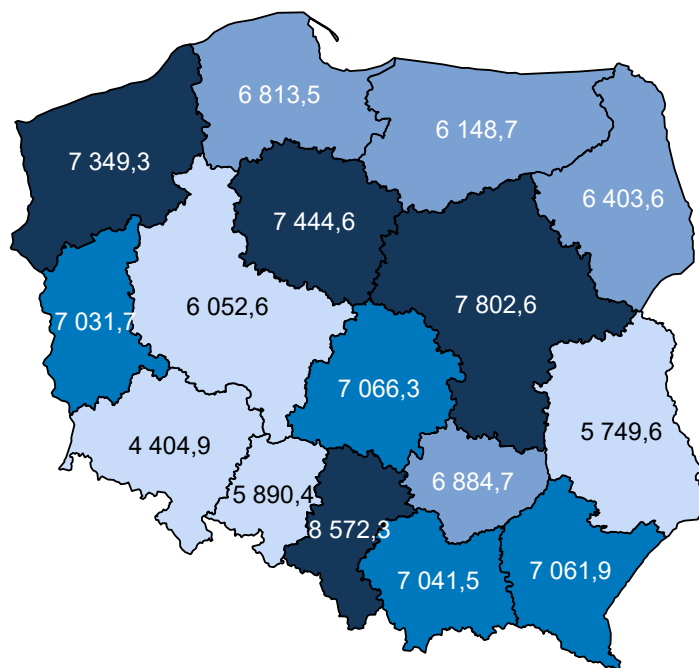
Opracowanie DAiS na podstawie danych NFZ

**Mapa 2.2.16:** PORADNIA UROLOGICZNA - liczba poradni w województwach



Opracowanie DAiS na podstawie danych z NFZ i GUS

**Mapa 2.2.17:** PORADNIA UROLOGICZNA - liczba porad na 100 tys. ludności



Opracowanie DAiS na podstawie danych z NFZ i GUS

W sprawozdaniu ZD3 PORADNIA UROLOGICZNA wchodzi w skład grupy poradni o nazwie poradnia urologiczna. Według tego sprawozdania w 2016 roku w województwie wykonano 451,5 tys. porad (por. Ta-



bela **2.2.66**)<sup>107</sup>. W ramach świadczeń sfinansowanych ze środków NFZ liczba porad w tych poradniach wyniosła 394,7 tys. Porównanie liczby porad sprawozdanych poprzez ZD-3 oraz liczby porad sprawozdanych do NFZ wskazuje, że 56,8 tys. porad nie jest finansowana w ramach umowy z NFZ. Należy podkreślić, że wartość 12,6% oznacza minimalny szacowany odsetek świadczeń realizowanych poza NFZ. Jak już wspomniano wcześniej sprawozdanie ZD-3 dotyczy podmiotów prowadzących ambulatoryjną opiekę zdrowotną, w przypadku zakładów opieki zdrowotnej publicznych i niepublicznych, a w przypadku praktyk lekarskich finansowanych ze środków publicznych. W sytuacji gdy dla danego regionu liczba porad sprawozdawanych przez ZD-3 była mniejsza od liczby porad sprawozdawanych do NFZ, przyjęto, że różnica ta wyniosła 0. Zróżnicowanie tego wskaźnika pomiędzy powiatami województwa prezentuje Wykres **2.2.6**<sup>108</sup>. W analizie sprawozdań ZD-3 uwzględniono dane dotyczące wszystkich porad ambulatoryjnych sprawozdanych w 2016 roku do GUS. Porównano je ze sprawozdawczością NFZ w ramach wszystkich rozpoznań, nie ograniczając zakresu porad wyłącznie do rozpoznań analizowanych w danej grupie chorób. Stąd też, liczba porad w ramach NFZ dla analizowanej grupy chorób w określonym typie poradni może się różnić od danych w niniejszym rozdziale.

**Tabela 2.2.66:** Poradnie wchodzące w skład grupy poradni ZD-3 o nazwie poradnia urologiczna w województwie

| Nazwa poradni                   | Liczba porad NFZ. [tys.] |
|---------------------------------|--------------------------|
| PORADNIA UROLOGICZNA            | 391,67                   |
| PORADNIA UROLOGICZNA DLA DZIECI | 3,00                     |

Opracowanie DAiS na podstawie danych NFZ

**Tabela 2.2.67:** Porównanie liczby porad NFZ ze sprawozdaniem ZD3 w województwie

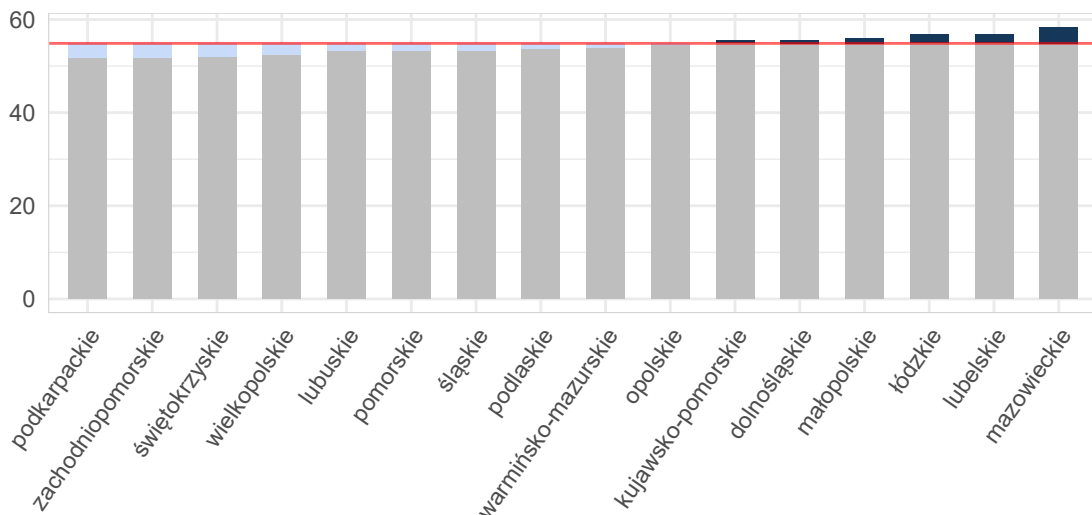
| Nazwa poradni ZD-3   | Liczba porad ZD-3 [tys.] | Liczba porad NFZ. [tys.] | Porady poza NFZ [%] | Porady poza NFZ dla PL [%] |
|----------------------|--------------------------|--------------------------|---------------------|----------------------------|
| poradnia urologiczna | 451,48                   | 394,67                   | 12,58               | 17,78                      |

Opracowanie DAiS na podstawie danych NFZ

<sup>107</sup>Należy podkreślić, że mowa tu o wszystkich poradach, niekoniecznie związanych z analizowaną grupą.

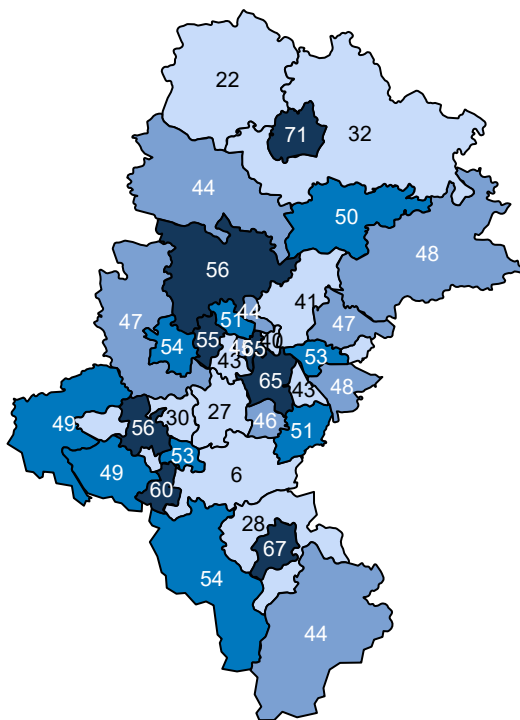
<sup>108</sup>Ze względu na dostępność danych, odsetek porad finansowanych poza NFZ został zaprezentowany po miejscu udzielania świadczeń.

**Wykres 2.2.6:** Odsetek świadczeń poza NFZ



Opracowanie DAiS na podstawie danych z NFZ i GUS

**Mapa 2.2.18:** Odsetek świadczeń poza NFZ [%]



Opracowanie DAiS na podstawie danych z NFZ

Ze względu na dostępność danych, w dalszej części opracowania zostanie przeprowadzona analiza dla świadczeń wykonanych w ramach umowy z NFZ. Dane te zawierają między innymi informacje o typie porady, liczbie pacjentów oraz rozpoznaniu. Porady z rozpoznaniem z analizowanej grupy chorób stanowiły 1,7% porad sprawozdanych w analizowanej poradni w województwie. Liczba porad na jednego pacjenta z rozpoznaniem z analizowanej grupy w województwie wyniosła 1,43.

Tabela 2.2.68: Porady według podgrup dla województwa

| Podgrupa  | Liczba porad [tys.] | Liczba pacjentów [tys.] | Procentowy udział porad [%] | Liczba porad na pacjenta | Mediana czasu oczekiwania (dni) |
|---|---------------------|-------------------------|-----------------------------|--------------------------|---------------------------------|
| nowotwory niezłośliwe endokrynologiczne                             | 0,02                | 0,02                    | 0,0                         | 1,14                     | -                               |
| nowotwory niezłośliwe głowy i szyi                                  | 0,00                | 0,00                    | 0,0                         | 1,25                     | -                               |
| nowotwory niezłośliwe inne  | 0,02                | 0,01                    | 0,0                         | 1,07                     | -                               |
| nowotwory niezłośliwe narządów płciowych                            | 1,36                | 0,97                    | 0,3                         | 1,39                     | -                               |
| nowotwory niezłośliwe skóry z przydatkami                           | 0,00                | 0,00                    | 0,0                         | 1,00                     | -                               |
| nowotwory niezłośliwe układu kostno-mięśniowego                     | 0,00                | 0,00                    | 0,0                         | 1,33                     | -                               |
| nowotwory niezłośliwe układu moczowego                              | 5,14                | 3,62                    | 1,3                         | 1,42                     | -                               |
| nowotwory niezłośliwe układu nerwowego                              | 0,00                | 0,00                    | 0,0                         | 1,00                     | -                               |
| nowotwory niezłośliwe układu oddechowego, klatki piersiowej i serca | 0,00                | 0,00                    | 0,0                         | 1,00                     | -                               |
| nowotwory niezłośliwe układu pokarmowego                            | 0,00                | 0,00                    | 0,0                         | 1,00                     | -                               |
| <b>nowotwory niezłośliwe razem</b>                                  | <b>6,55</b>         | <b>4,57</b>             | <b>1,7</b>                  | <b>1,43</b>              | -                               |
| <b>choroby spoza grupy</b>  | <b>384,27</b>       | <b>166,30</b>           | <b>98,3</b>                 | <b>2,31</b>              | <b>559</b>                      |

Opracowanie DAiS na podstawie danych NFZ

Tabela 2.2.69 prezentuje dane wojewódzkie dotyczące charakteru porad wykonanych pacjentom w analizowanej poradni w zależności od wydzielonych podgrup. Analogiczne dane dla Polski przedstawia Tabela 2.2.70. Odsetek porad o charakterze zachowawczym w województwie (w analizowanej poradni, niezależnie od rozpoznania) wyniósł 92%, z czego 33% porad stanowiły porady typu W11<sup>109</sup>. W Polsce odsetki te wynosiły odpowiednio 92%, 41%. Natomiast porady zachowawcze typu W21 w kraju nie występowały.

W Tabeli suma udziałów porad zachowawczych, zabiegowych, kompleksowych (KAOS), ambulatoryjnych świadczeń diagnostycznych kosztochłonnych i odrębnych może przekroczyć 100%, co wynika ze sprawozdania więcej niż jednego typu produktu dla jednej porady w obrębie rozpoznania.

Tabela 2.2.69: Porady według podgrup dla województwa

| Podgrupa  | Porady zachowaw. w woj. [%] | Porady W11 w zachowaw. w woj. [%] | Porady W21 w zachowaw. w woj. [%] | Porady zabieg. w woj. [%] | Porady KAOS. w woj. [%] | Porady ASDK. w woj. [%] | Porady odrębne w woj. [%] |
|---|-----------------------------|-----------------------------------|-----------------------------------|---------------------------|-------------------------|-------------------------|---------------------------|
| nowotwory niezłośliwe endokrynologiczne         | 95,83                       | 54,17                             | -                                 | 4,17                      | -                       | -                       | -                         |
| nowotwory niezłośliwe głowy i szyi              | 80,00                       | 40,00                             | -                                 | 20,00                     | -                       | -                       | -                         |
| nowotwory niezłośliwe inne                      | 86,67                       | 46,67                             | -                                 | -                         | -                       | -                       | -                         |
| nowotwory niezłośliwe narządów płciowych        | 47,09                       | 27,71                             | -                                 | 50,77                     | 1,84                    | -                       | -                         |
| nowotwory niezłośliwe skóry z przydatkami       | 100,00                      | 100,00                            | -                                 | -                         | -                       | -                       | -                         |
| nowotwory niezłośliwe układu kostno-mięśniowego | 100,00                      | 25,00                             | -                                 | -                         | -                       | -                       | -                         |
| nowotwory niezłośliwe układu moczowego          | 63,27                       | 35,54                             | -                                 | 21,14                     | 11,39                   | -                       | -                         |
| nowotwory niezłośliwe układu nerwowego          | 100,00                      | 50,00                             | -                                 | -                         | -                       | -                       | -                         |
| nowotwory niezłośliwe układu pokarmowego        | 100,00                      | 100,00                            | -                                 | -                         | -                       | -                       | -                         |
| <b>nowotwory niezłośliwe razem</b>              | <b>60,15</b>                | <b>34,04</b>                      | -                                 | <b>27,13</b>              | <b>9,32</b>             | -                       | -                         |
| <b>choroby spoza grupy</b>                      | <b>92,35</b>                | <b>32,49</b>                      | -                                 | <b>7,15</b>               | <b>0,21</b>             | <b>0,00</b>             | -                         |

Opracowanie DAiS na podstawie danych NFZ

<sup>109</sup>W11- świadczenie specjalistyczne 1-go typu

Tabela 2.2.70: Porady według podgrup dla Polski

| Podgrupa  | Porady zachowaw. w PL [%] | Porady W11 w zachowaw. w PL [%] | Porady W21 w zachowaw. w PL [%] | Porady zabieg. w woj [%] | Porady KAOS. w PL [%] | Porady ASDK. w PL [%] | Porady odrębne w PL [%] |
|---|---------------------------|---------------------------------|---------------------------------|--------------------------|-----------------------|-----------------------|-------------------------|
| nowotwory niezłośliwe endokrynologiczne                             | 93,43                     | 56,84                           | -                               | 2,01                     | 2,82                  | -                     | -                       |
| nowotwory niezłośliwe głowy i szyi                                  | 92,86                     | 57,14                           | -                               | 7,14                     | -                     | -                     | -                       |
| nowotwory niezłośliwe inne  | 62,59                     | 41,61                           | -                               | 10,49                    | 16,43                 | -                     | -                       |
| nowotwory niezłośliwe narządów płciowych                            | 63,74                     | 35,02                           | -                               | 33,28                    | 2,53                  | -                     | -                       |
| nowotwory niezłośliwe piersi  | 100,00                    | 33,33                           | -                               | -                        | -                     | -                     | -                       |
| nowotwory niezłośliwe skóry z przydatkami                           | 97,30                     | 75,68                           | -                               | 2,70                     | -                     | -                     | -                       |
| nowotwory niezłośliwe układu kostno-mięśniowego                     | 81,11                     | 45,56                           | -                               | 5,56                     | 5,56                  | -                     | -                       |
| nowotwory niezłośliwe układu moczowego                              | 69,97                     | 42,47                           | -                               | 19,16                    | 7,14                  | -                     | -                       |
| nowotwory niezłośliwe układu nerwowego                              | 94,12                     | 64,71                           | -                               | 5,88                     | -                     | -                     | -                       |
| nowotwory niezłośliwe układu oddechowego, klatki piersiowej i serca | 77,78                     | 27,78                           | -                               | 16,67                    | -                     | -                     | -                       |
| nowotwory niezłośliwe układu pokarmowego                            | 80,00                     | 34,78                           | -                               | 7,83                     | 8,70                  | -                     | -                       |
| <b>nowotwory niezłośliwe razem</b>                                  | <b>69,42</b>              | <b>41,59</b>                    | -                               | <b>20,87</b>             | <b>6,44</b>           | -                     | -                       |
| <b>choroby spoza grupy</b>  | <b>92,21</b>              | <b>41,27</b>                    | -                               | <b>7,28</b>              | <b>0,28</b>           | <b>0,00</b>           | <b>0,00</b>             |

Opracowanie DAiS na podstawie danych NFZ

Dalszą część opracowania dla analizowanej poradni wykonano dla poszczególnych świadczeniodawców funkcjonujących w ramach kontraktu z NFZ w województwie śląskim. Liczba tego typu poradni wynosiła w 2016 roku 122. Dla ułatwienia prezentacji danych każdemu świadczeniodawcy nadano unikatowe ID, które jest utrzymywane w kolejnych zestawieniach dokumentu (por. Tabela 2.2.71). Rozkład porad udzielonych przez poszczególnych świadczeniodawców wg grup rozpoznai prezentuje Tabela 2.2.72.

Tabela 2.2.71: Lista świadczeniodawców

| ID      | Nazwa  | Powiat                  |
|---------|--|-------------------------|
| 12.0001 | Zespół Zakładów Opieki Zdrowotnej w Cieszynie  | cieszyński              |
| 12.0004 | SP ZOZ Wojewódzki Szpital Specjalistyczny nr 3 w Rybniku                                     | m. Rybnik               |
| 12.0010 | SP ZOZ Szpital Wielospecjalistyczny w Jaworznie  | m. Jaworzno             |
| 12.0011 | Powiatowy Publiczny ZOZ w Rydułtowach i Wodzisławiu Śląskim z siedzibą w Wodzisławiu Śląskim | wodzisławski            |
| 12.0012 | Wojewódzki Szpital Specjalistyczny nr 5 im. św. Barbary w Sosnowcu                           | m. Sosnowiec            |
| 12.0013 | Wojewódzki Szpital Specjalistyczny nr 2 w Jastrzębiu Zdroju                                  | m. Jastrzębie-Zdrój     |
| 12.0014 | Szpital Wojewódzki w Bielsku - Białej  | m. Bielsko-Biała        |
| 12.0015 | Sosnowiecki Szpital Miejski sp. z o.o.   | m. Sosnowiec            |
| 12.0017 | SP ZOZ Wojewódzki Szpital Specjalistyczny nr 4 w Bytomiu                                     | m. Bytom                |
| 12.0019 | SP ZOZ Miejski Szpital Zespolony w Częstochowie  | m. Częstochowa          |
| 12.0023 | Szpital Rejonowy im. dr. Józefa Rostka w Raciborzu   | raciborski              |
| 12.0027 | Wielospecjalistyczny Szpital Powiatowy s.a.  | tarnogórski             |
| 12.0029 | Samodzielny Publiczny Szpital Kliniczny nr 1 im. prof. Stanisława Szyszko Sum w Katowicach   | m. Zabrze               |
| 12.0030 | Powiatowy Zespół Zakładów Opieki Zdrowotnej  | będziński               |
| 12.0035 | Gliwickie Centrum Medyczne   | m. Gliwice              |
| 12.0036 | Centrum Dializa sp. z o.o.   | pszczyński              |
| 12.0039 | ZOZ w Świętochłowicach sp. z o.o.  | m. Świętochłowice       |
| 12.0042 | SP ZOZ w Myszkowie   | myszkowski              |
| 12.0044 | Centrum Zdrowia w Mikołowie sp. z o.o.   | mikołowski              |
| 12.0049 | Szpital Miejski w Siemianowicach Śląskich sp. z o.o.   | m. Siemianowice Śląskie |
| 12.0055 | Beskidzkie Centrum Medyczne sp. z o.o.   | m. Bielsko-Biała        |

Tabela 2.2.71: Lista świadczeniodawców

| ID      | Nazwa   | Powiat                        |
|---------|---|-------------------------------|
| 12.0062 | NZOZ Szpital Specjalistyczny im. prof. E. Michałowskiego                                    | m. Katowice                   |
| 12.0065 | Szpital Miejski nr 4 w Gliwicach sp. z o.o.   | m. Gliwice                    |
| 12.0078 | Urovita sp. z o.o. - NZOZ Szpital Śląskie Centrum Urologii                                  | m. Chorzów                    |
| 12.0090 | Biel - Med sp. z o.o.   | m.<br>Bielsko-Biała           |
| 12.0098 | NZOZ Ośrodek Diagnostyki i Leczenia Chorób Kobietych oraz Schorzeń Sutka Tommed Tomasz Bula | m. Katowice                   |
| 12.0109 | Euroklinika sp. z o.o.  | m.<br>Bielsko-Biała           |
| 12.0113 | EMC Silesia sp. z o.o.  | m. Katowice                   |
| 12.0118 | NZOZ Przychodnia Medycyny Rodzinnej Andrzej Łyczba  | m.<br>Świętochłowice          |
| 12.0122 | NZOZ Święta Monika sp. z o.o.   | myszkowski                    |
| 12.0124 | Ultrasonografia Wieloprofilowa Pracownia Diagnostyczno - Lekarska sp. z o.o.                | zawierciański                 |
| 12.0142 | Primus sp. z o.o.   | będziński                     |
| 12.0147 | Poli - Med Bielsko sp. z o.o. Galena s.k.   | m.<br>Bielsko-Biała           |
| 12.0155 | Miejski ZOZ w Łędzinach   | bieruńsko-<br>łędzki          |
| 12.0169 | NZOZ Medyk sp. z o.o.   | m. Żory                       |
| 12.0182 | Avimed sp. z o.o.   | m. Katowice                   |
| 12.0235 | Avimed sp. z o.o.   | m. Bytom                      |
| 12.0246 | Sp Zakład Lecznictwa Ambulatoryjnego w Katowicach Moja Przychodnia                          | m. Katowice                   |
| 12.0259 | Przychodnia Specjalistyczna Sp ZOZ  | m. Ruda Śląska                |
| 12.0262 | Novia sp. z o.o. NZOZ Novia Med   | m. Chorzów                    |
| 12.0269 | Paprocany Spółką z Ograniczoną Odpowiedzialnością   | m. Tychy                      |
| 12.0271 | Starochorzowska Fundacja Zdrowia i Ekologii   | m. Chorzów                    |
| 12.0274 | Awicenna sp. z o.o.   | m. Tychy                      |
| 12.0287 | Mirosław Daniluk  | m.<br>Świętochłowice          |
| 12.0288 | s.c. Med - Dental Henryka Dasiewicz - Wieczorek, Adam Wieczorek, Michał Wieczorek           | m. Ruda Śląska                |
| 12.0296 | Anna Stachoń - Żoźna Henryk Żoźna NZOZ Centrum Medyczne s.c.                                | bieruńsko-<br>łędzki          |
| 12.0299 | Przedsiębiorstwo Wielobranżowe Vitacon s.c. Grzegorz Serkies, Artur Serkies                 | m. Bytom                      |
| 12.0316 | Centrum Medyczne Hipokrates sp. z o.o.  | m. Tychy                      |
| 12.0325 | Grupowa Praktyka Lekarzy Rodzinnych Familia sp. z o.o.                                      | m.<br>Siemianowice<br>Śląskie |
| 12.0378 | NZOZ Przychodnia nr 4 sp. z o.o.  | m. Tychy                      |
| 12.0379 | NZOZ Centrum Medyczne Arka - Med sp. z o.o.   | m. Tychy                      |
| 12.0416 | NZOZ prof Bis Med Anna Duda - Pietrowska, Barbara Duda - Raszewska s.j.                     | m. Katowice                   |
| 12.0419 | Uni - Med sp. z o.o.  | m. Piekary<br>Śląskie         |
| 12.0429 | NZOZ Medis+   | m. Piekary<br>Śląskie         |
| 12.0430 | Przedsiębiorstwo Wielobranżowe Medina sp. z o.o.  | m. Katowice                   |
| 12.0436 | NZOZ Piątka sp. z o.o.  | m. Piekary<br>Śląskie         |
| 12.0443 | Przychodnia Lekarska Szombierki sp. z o.o.  | m. Bytom                      |
| 12.0448 | Śląskie Centrum Zdrowia Kobiety sp. z o.o.  | m. Katowice                   |
| 12.0457 | Olk - Med sp. z o.o.  | m. Katowice                   |
| 12.0462 | Fundacja Unia Bracka  | m. Ruda Śląska                |
| 12.0474 | Szpakmed sp. z o.o.   | m. Ruda Śląska                |
| 12.0479 | Sigma - Bi Jacek Zamłyński s.j.   | m. Bytom                      |
| 12.0489 | Zespół Poradni Specjalistycznych nr 1 w Tychach sp. z o.o.                                  | m. Tychy                      |
| 12.0497 | Wojskowa Specjalistyczna Przychodnia Lekarska SP ZOZ  | m.<br>Bielsko-Biała           |

Tabela 2.2.71: Lista świadczeniodawców

| ID      | Nazwa  | Powiat                 |
|---------|--|------------------------|
| 12.0511 | Maciej Suchodolski, Marian Suchodolski - Eucor s.c.  | cieszyński             |
| 12.0531 | Marian Suchodolski, Maciej Suchodolski<br>Stowarzyszenie na Rzecz Rozwoju Przychodni<br>Rejonowej w Wiśle            | cieszyński             |
| 12.0547 | NZOZ Centrum Lekarskie Alfa s.j. Ryszard Sędziak i<br>Wspólnicy  | m.<br>Bielsko-Biała    |
| 12.0549 | NZOZ Falmed B. Falkowska, J. Falkowski s.j.  | bielski                |
| 12.0550 | Maria Grygierzec   | bielski                |
| 12.0558 | Niepubliczny Wielospecjalistyczny ZOZ Piotr Gruszczyk<br>sp. z o.o.  | cieszyński             |
| 12.0602 | Krzysztof Nowara   | cieszyński             |
| 12.0609 | Konior Clinic sp. z o.o. s.k.  | m.<br>Bielsko-Biała    |
| 12.0640 | SP ZOZ Miejska Przychodnia Rejonowa  | częstochoowski         |
| 12.0662 | NZOZ Przychodnia Lekarska Blamed sp. z o.o.  | częstochoowski         |
| 12.0664 | NZOZ Przychodnia Lekarska Medyk w Lublińcu<br>Barbara Muszewska, Janusz Rabus, Bogdan Radecki,<br>Anna Stalmach s.j. | lubliniecki            |
| 12.0685 | NZOZ Medicor Kowalski, Pilarski, Janas s.j.  | myszkowski             |
| 12.0687 | Andrzej Wolański Przychodnia Lekarska Andre - Med  | myszkowski             |
| 12.0688 | Anna Jakubowska  | m.<br>Częstochowa      |
| 12.0692 | Aleksandra Gruca, Izabela Żurek, Marek Żurek -<br>Centrum Medyczne Almed s.c.  | myszkowski             |
| 12.0729 | Nasza Przychodnia sp. z o.o.   | m.<br>Częstochowa      |
| 12.0731 | NZOZ Cormed sp. z o.o.   | m.<br>Częstochowa      |
| 12.0732 | NZOZ Przychodnia Lekarska Lege Artis sp. z o.o.  | m.<br>Częstochowa      |
| 12.0751 | Samodzielny Publiczny Zakład Lecznictwa<br>Ambulatoryjnego z siedzibą w Krzyżanowicach                               | raciborski             |
| 12.0754 | Andrzejewska Irena, Burek Janina, Szatoń Adam s.c.<br>Medicus  | raciborski             |
| 12.0787 | Honestus s.c. Joanna Cyl, Agata Guma, Robert Huras,<br>Urszula Lubryka   | m.<br>Jastrzębie-Zdrój |
| 12.0793 | Salus sp. z o.o.   | m.<br>Jastrzębie-Zdrój |
| 12.0802 | Centrum Medyczne sp. z o.o.  | m. Rybnik              |
| 12.0816 | NZOZ Kaczmarczyk, Rak i Partnerzy - Lekarze Spółka<br>Partnerska   | rybnicki               |
| 12.0822 | Vitamed sp. z o.o.   | wodzisławski           |
| 12.0861 | Zakład Lecznictwa Ambulatoryjnego w Sosnowcu   | m. Sosnowiec           |
| 12.0862 | Zakład Lecznictwa Ambulatoryjnego w Zawierciu  | zawierciański          |
| 12.0899 | Start sp. z o.o.   | m. Sosnowiec           |
| 12.0919 | Zespół Lecznictwa Otwartego sp. z o.o. w Jaworznie   | m. Jaworzno            |
| 12.0927 | Sante Clinic sp. z o.o. s.k.   | m. Sosnowiec           |
| 12.0936 | Prinn sp. z o.o.   | m. Dąbrowa<br>Górnicza |
| 12.0952 | Zbm Zdrowie Maria Sadowska - Wieczorek, Bartosz<br>Wieczorek s.j.  | m. Bytom               |
| 12.0953 | Elżbieta Kleszczewska  | zawierciański          |
| 12.0956 | Izabella Deńca - Kuziemko  | m. Sosnowiec           |
| 12.0972 | ZOZ w Knurowie   | gliwicki               |
| 12.0974 | Obwód Lecznictwa Kolejowego w Gliwicach - Spzoz  | m. Gliwice             |
| 12.0980 | Corpora - Med Centrum Leczniczo - Rehabilitacyjne sp.<br>z o.o.  | m. Gliwice             |
| 12.0985 | NZOZ Centrum Usług Medycznych Aa Remedium<br>Awramienko s.j.   | gliwicki               |
| 12.1001 | NZOZ Vitamed sp. z o.o.  | m. Gliwice             |
| 12.1011 | Zakład Lecznictwa Podstawowego i Specjalistycznego<br>Medicor sp. z o.o.   | m. Gliwice             |
| 12.1035 | Iwona Kuźmińska - Meryk i Partnerzy - Lekarze  | gliwicki               |
| 12.1060 | NZOZ Przychodnia Wielospecjalistyczna sp. z o.o.   | tarnogórski            |
| 12.1132 | Józef Pentak   | myszkowski             |

Tabela 2.2.71: Lista świadczeniodawców

| ID      | Nazwa  | Powiat                        |
|---------|--|-------------------------------|
| 12.1133 | Józef Pentak   | m. Katowice                   |
| 12.1152 | NZOZ Centrum Urologiczne sp. z o.o.                      | m. Mysłowice                  |
| 12.1190 | NZOZ Euro - Klinika sp. z o.o.                           | m.<br>Siemianowice<br>Śląskie |
| 12.1195 | Mariola Wiatr  | m. Bytom                      |
| 12.1242 | Diagnomed s.j. Nowotarska, Widera                        | m.<br>Bielsko-Biała           |
| 12.1264 | Sana sp. z o.o.  | żywiecki                      |
| 12.1274 | Krystian Mężyk Zakład Wielobranżowy                      | cieszyński                    |
| 12.1280 | Niepubliczny ZOZ Medisan                                 | bielski                       |
| 12.1469 | Centrum - Med Anna Drzewiecka, Elżbieta Drzewiecka s.j.  | będziński                     |
| 12.1487 | NZOZ Zdan - Med sp. z o.o. Poradnia Lekarzy Specjalistów | m. Gliwice                    |
| 12.1496 | Elżbieta Korzeniowska - Gębka                            | tarnogórski                   |
| 12.1501 | NZOZ Santi - Med sp. z o.o.                              | tarnogórski                   |
| 12.1512 | Izabela Grzesiak - Kania                                 | tarnogórski                   |
| 12.1521 | NZOZ Uromedicus Tadeusz Dzióba, Elżbieta Wyrwas s.j.     | m. Zabrze                     |
| 12.2974 | NZOZ Animed Anna Lebek - Ordon s.j.                      | tarnogórski                   |

Opracowanie DAIS na podstawie danych NFZ

Tabela 2.2.72: Liczba porad w tys. wg świadczeniodawców i grup rozpoznań

| ID      | Dane wg 6 największych podgrup                |   |  |                                   |   |  | Nowotwory niezłośliwe razem [tys.] | choroby spoza grupy [tys.] |
|---------|---|---|--|-----------------------------------|---|--|------------------------------------|----------------------------|
|         | nowotwory niezłośliwe układu moczowego [tys.] | nowotwory niezłośliwe narządów płciowych [tys.] | nowotwory niezłośliwe endokrynologiczne [tys.] | nowotwory niezłośliwe inne [tys.] | nowotwory niezłośliwe głowy i szyi [tys.] | nowotwory niezłośliwe układu kostno-mięśniowego [tys.] |                                    |                            |
| 12.0001 | 0,08  | 0,00  | -  | -                                 | -   | -  | 0,09                               | 4,69                       |
| 12.0004 | 0,11  | 0,02  | -  | 0,00                              | -   | -  | 0,12                               | 1,49                       |
| 12.0010 | 0,07  | 0,01  | 0,00   | -                                 | -   | -  | 0,08                               | 5,28                       |
| 12.0011 | 0,08  | 0,01  | -  | -                                 | -   | -  | 0,10                               | 4,82                       |
| 12.0012 | 0,28  | 0,02  | 0,00   | 0,00                              | -   | 0,00   | 0,30                               | 8,23                       |
| 12.0013 | 0,13  | 0,01  | -  | -                                 | -   | -  | 0,14                               | 6,42                       |
| 12.0014 | 0,68  | 0,02  | 0,00   | -                                 | -   | 0,00   | 0,70                               | 9,90                       |
| 12.0015 | 0,02  | 0,00  | -  | -                                 | -   | -  | 0,03                               | 7,02                       |
| 12.0017 | 0,00  | -   | -  | -                                 | -   | -  | 0,00                               | 3,85                       |
| 12.0019 | 0,25  | 0,30  | -  | 0,00                              | -   | -  | 0,55                               | 7,59                       |
| 12.0023 | 0,10  | 0,02  | -  | -                                 | -   | -  | 0,12                               | 4,68                       |
| 12.0027 | 0,08  | 0,01  | -  | -                                 | -   | -  | 0,09                               | 3,66                       |
| 12.0029 | 0,41  | 0,01  | 0,01   | -                                 | -   | -  | 0,43                               | 5,72                       |
| 12.0035 | 0,06  | 0,04  | -  | -                                 | -   | -  | 0,10                               | 4,14                       |
| 12.0036 | 0,01  | 0,00  | -  | -                                 | -   | -  | 0,02                               | 1,54                       |
| 12.0039 | -   | -   | -  | 0,00                              | -   | -  | 0,00                               | 0,54                       |
| 12.0042 | 0,01  | 0,03  | -  | -                                 | -   | -  | 0,04                               | 2,68                       |
| 12.0044 | -   | 0,00  | -  | -                                 | -   | -  | 0,00                               | 2,48                       |
| 12.0049 | 0,00  | 0,00  | -  | 0,00                              | -   | -  | 0,01                               | 3,94                       |
| 12.0055 | 0,04  | 0,00  | -  | -                                 | -   | -  | 0,04                               | 4,92                       |
| 12.0062 | 0,44  | 0,65  | 0,00   | -                                 | 0,00                                      | -  | 1,10                               | 48,90                      |
| 12.0065 | 0,06  | -   | -  | -                                 | -   | -  | 0,06                               | 2,79                       |
| 12.0078 | 0,59  | 0,03  | -  | 0,00                              | -   | -  | 0,62                               | 23,98                      |
| 12.0090 | 0,02  | -   | -  | -                                 | -   | -  | 0,02                               | 2,31                       |
| 12.0098 | 0,04  | -   | -  | -                                 | -   | -  | 0,04                               | 2,19                       |

Tabela 2.2.72: Liczba porad w tys. wg świadczeniodawców i grup rozpoznań

| ID      | Dane wg 6 największych podgrup                |   |  |                                   |   |  | Nowotwory niezłośliwe razem [tys.] | choroby spoza grupy [tys.] |
|---------|---|---|--|-----------------------------------|---|--|------------------------------------|----------------------------|
|         | nowotwory niezłośliwe układu moczowego [tys.] | nowotwory niezłośliwe narządów płciowych [tys.] | nowotwory niezłośliwe endokrynologiczne [tys.] | nowotwory niezłośliwe inne [tys.] | nowotwory niezłośliwe głowy i szyi [tys.] | nowotwory niezłośliwe układu kostno-mięśniowego [tys.] |                                    |                            |
| 12.0109 | 0,00  | -   | -  | -                                 | -   | -  | 0,00                               | 0,99                       |
| 12.0118 | 0,00  | 0,00  | -  | -                                 | -   | -  | 0,00                               | 2,36                       |
| 12.0122 | 0,00  | 0,01  | -  | -                                 | -   | -  | 0,02                               | 0,71                       |
| 12.0142 | 0,02  | 0,01  | -  | -                                 | -   | -  | 0,02                               | 1,86                       |
| 12.0147 | 0,00  | -   | -  | -                                 | -   | -  | 0,00                               | 0,64                       |
| 12.0155 | 0,01  | -   | -  | -                                 | -   | -  | 0,01                               | 1,81                       |
| 12.0169 | 0,04  | 0,00  | -  | -                                 | -   | -  | 0,04                               | 3,11                       |
| 12.0182 | 0,01  | 0,00  | -  | -                                 | -   | -  | 0,01                               | 0,96                       |
| 12.0235 | 0,02  | 0,01  | -  | -                                 | -   | -  | 0,03                               | 2,84                       |
| 12.0246 | 0,10  | 0,01  | -  | -                                 | -   | -  | 0,11                               | 10,43                      |
| 12.0259 | 0,04  | -   | 0,00   | -                                 | -   | -  | 0,04                               | 4,51                       |
| 12.0269 | 0,03  | -   | -  | -                                 | -   | -  | 0,03                               | 2,53                       |
| 12.0271 | 0,01  | -   | -  | 0,00                              | 0,00                                      | -  | 0,01                               | 2,10                       |
| 12.0274 | 0,02  | 0,01  | -  | -                                 | -   | -  | 0,03                               | 2,02                       |
| 12.0287 | 0,02  | 0,00  | -  | 0,00                              | -   | -  | 0,02                               | 3,19                       |
| 12.0288 | 0,01  | 0,00  | -  | -                                 | -   | -  | 0,01                               | 1,85                       |
| 12.0296 | 0,03  | -   | -  | -                                 | -   | -  | 0,03                               | 1,52                       |
| 12.0316 | 0,05  | 0,00  | -  | -                                 | -   | -  | 0,05                               | 3,60                       |
| 12.0378 | 0,01  | 0,00  | -  | -                                 | -   | -  | 0,02                               | 1,00                       |
| 12.0379 | 0,00  | 0,00  | -  | -                                 | -   | -  | 0,01                               | 0,75                       |
| 12.0416 | 0,02  | -   | -  | -                                 | -   | -  | 0,03                               | 2,28                       |
| 12.0419 | 0,00  | -   | -  | -                                 | -   | -  | 0,00                               | 0,75                       |
| 12.0430 | 0,02  | -   | -  | -                                 | -   | -  | 0,02                               | 1,31                       |
| 12.0436 | 0,00  | 0,00  | -  | -                                 | -   | -  | 0,00                               | 1,93                       |
| 12.0443 | 0,00  | -   | -  | -                                 | -   | -  | 0,00                               | 1,06                       |
| 12.0448 | 0,01  | -   | -  | -                                 | -   | -  | 0,01                               | 1,44                       |
| 12.0457 | 0,04  | 0,00  | -  | -                                 | -   | 0,00   | 0,04                               | 2,10                       |
| 12.0462 | 0,01  | -   | -  | -                                 | -   | -  | 0,01                               | 1,71                       |
| 12.0474 | 0,04  | 0,00  | -  | -                                 | -   | -  | 0,05                               | 3,10                       |
| 12.0479 | 0,01  | -   | -  | -                                 | -   | -  | 0,01                               | 3,52                       |
| 12.0489 | -   | 0,00  | -  | 0,00                              | -   | -  | 0,00                               | 3,13                       |
| 12.0497 | 0,00  | -   | -  | -                                 | -   | -  | 0,00                               | 0,46                       |
| 12.0547 | 0,02  | -   | -  | -                                 | -   | -  | 0,02                               | 1,42                       |
| 12.0549 | 0,00  | 0,00  | -  | -                                 | -   | -  | 0,00                               | 0,67                       |
| 12.0550 | 0,01  | 0,00  | -  | -                                 | -   | -  | 0,01                               | 1,71                       |
| 12.0558 | 0,02  | 0,00  | -  | -                                 | -   | -  | 0,02                               | 1,77                       |
| 12.0602 | 0,01  | -   | -  | -                                 | -   | -  | 0,01                               | 2,62                       |
| 12.0609 | 0,03  | -   | -  | -                                 | -   | -  | 0,03                               | 1,52                       |
| 12.0640 | 0,00  | -   | -  | -                                 | -   | -  | 0,00                               | 1,01                       |
| 12.0662 | 0,02  | -   | 0,00   | -                                 | -   | -  | 0,03                               | 1,03                       |
| 12.0664 | 0,02  | 0,00  | -  | -                                 | -   | -  | 0,03                               | 0,78                       |
| 12.0685 | 0,01  | -   | -  | -                                 | -   | -  | 0,01                               | 1,03                       |
| 12.0729 | 0,01  | -   | -  | -                                 | -   | -  | 0,01                               | 0,79                       |
| 12.0732 | 0,00  | -   | -  | -                                 | -   | -  | 0,00                               | 0,67                       |
| 12.0787 | 0,01  | -   | -  | -                                 | -   | -  | 0,01                               | 1,88                       |
| 12.0793 | 0,03  | 0,00  | -  | -                                 | -   | -  | 0,03                               | 1,90                       |
| 12.0802 | 0,07  | 0,00  | -  | -                                 | -   | -  | 0,08                               | 6,60                       |
| 12.0822 | 0,00  | -   | -  | -                                 | -   | -  | 0,00                               | 0,71                       |
| 12.0861 | 0,01  | -   | -  | -                                 | -   | -  | 0,01                               | 2,06                       |
| 12.0862 | 0,12  | -   | -  | -                                 | -   | -  | 0,12                               | 7,16                       |
| 12.0899 | 0,01  | -   | -  | -                                 | -   | -  | 0,01                               | 1,01                       |
| 12.0927 | 0,02  | -   | -  | -                                 | -   | -  | 0,02                               | 1,97                       |
| 12.0936 | 0,22  | -   | -  | -                                 | -   | -  | 0,22                               | 13,47                      |



**Tabela 2.2.72:** Liczba porad w tys. wg świadczeniodawców i grup rozpoznań

| ID          | Dane wg 6 największych podgrup                |   |  |                                   |   |  | Nowotwory niezłośliwe razem [tys.] | choroby spoza grupy [tys.] |
|-------------|---|---|--|-----------------------------------|---|--|------------------------------------|----------------------------|
|             | nowotwory niezłośliwe układu moczowego [tys.] | nowotwory niezłośliwe narządów płciowych [tys.] | nowotwory niezłośliwe endokrynologiczne [tys.] | nowotwory niezłośliwe inne [tys.] | nowotwory niezłośliwe głowy i szyi [tys.] | nowotwory niezłośliwe układu kostno-mięśniowego [tys.] |                                    |                            |
| 12.0952     | 0,01  | -   | -  | -                                 | -   | -  | 0,01                               | 0,28                       |
| 12.0953     | 0,00  | -   | -  | -                                 | -   | -  | 0,00                               | 0,28                       |
| 12.0956     | 0,00  | -   | -  | -                                 | -   | -  | 0,00                               | 0,93                       |
| 12.0980     | 0,00  | -   | -  | -                                 | -   | -  | 0,00                               | 4,16                       |
| 12.0985     | 0,01  | 0,00  | -  | -                                 | -   | -  | 0,01                               | 1,84                       |
| 12.1001     | 0,01  | -   | -  | -                                 | -   | -  | 0,01                               | 1,20                       |
| 12.1011     | 0,04  | 0,00  | 0,00   | -                                 | -   | -  | 0,04                               | 9,99                       |
| 12.1035     | 0,01  | 0,01  | -  | -                                 | -   | -  | 0,02                               | 2,92                       |
| 12.1060     | 0,02  | -   | -  | -                                 | -   | -  | 0,02                               | 0,97                       |
| 12.1133     | 0,00  | -   | -  | -                                 | -   | -  | 0,00                               | 0,57                       |
| 12.1152     | 0,02  | 0,00  | -  | -                                 | -   | -  | 0,02                               | 7,71                       |
| 12.1190     | 0,01  | 0,00  | 0,00   | -                                 | -   | -  | 0,02                               | 0,79                       |
| 12.1195     | 0,01  | -   | -  | -                                 | -   | -  | 0,01                               | 3,06                       |
| 12.1242     | -   | 0,00  | -  | -                                 | -   | -  | 0,00                               | 3,07                       |
| 12.1264     | 0,06  | 0,00  | 0,00   | -                                 | -   | -  | 0,07                               | 7,05                       |
| 12.1274     | 0,00  | 0,00  | -  | -                                 | -   | -  | 0,00                               | 0,50                       |
| 12.1280     | 0,01  | 0,00  | -  | -                                 | -   | -  | 0,01                               | 1,19                       |
| 12.1487     | 0,00  | 0,00  | -  | -                                 | -   | -  | 0,01                               | 1,83                       |
| 12.1496     | 0,08  | 0,05  | -  | -                                 | 0,00                                      | -  | 0,13                               | 2,34                       |
| 12.1512     | 0,00  | -   | -  | -                                 | -   | -  | 0,00                               | 1,63                       |
| 12.1521     | 0,03  | 0,01  | -  | -                                 | -   | -  | 0,03                               | 3,69                       |
| 12.2974     | 0,00  | 0,00  | -  | -                                 | -   | -  | 0,00                               | 0,86                       |
| <b>Woj.</b> | <b>5,14</b>                                   | <b>1,36</b>                                     | <b>0,02</b>                                    | <b>0,02</b>                       | <b>0,00</b>                               | <b>0,00</b>  | <b>6,55</b>                        | <b>384,27</b>              |

Opracowanie DAiS na podstawie danych NFZ

Największy świadczeniodawca w województwie sprawozdał 50,0 tys. porad dla 16,1 tys. pacjentów (por. Tabela 2.2.73. Tym samym liczba porad na pacjenta u tego świadczeniodawcy wyniosła 3,1. Sumaryczny odsetek porad W11 i W21 wyniósł w województwie 32,5%. 61 świadczeniodawców charakteryzowało się wyższą wartością tego wskaźnika, niż wartość wojewódzka.

**Tabela 2.2.73:** Porady według świadczeniodawców i kategorii

| ID      | Liczba porad [tys.] | Liczba pacjentów [tys.] | Liczba porad na pacj. | Porady zachowaw. w woj. [%] | Porady W11 w zachowaw. w woj. [%] | Porady W21 w zachowaw. w woj. [%] | Porady zabieg. w woj. [%] | Porady KAOS. w woj. [%] | Porady ASDK. w woj. [%] | Porady odrębne w woj. [%] |
|---------|---------------------|-------------------------|-----------------------|-----------------------------|-----------------------------------|-----------------------------------|---------------------------|-------------------------|-------------------------|---------------------------|
| 12.0001 | 4,78                | 1,91                    | 2,51                  | 90,06                       | 55,47                             | -                                 | 8,27                      | 1,09                    | -                       | -                         |
| 12.0004 | 1,61                | 0,69                    | 2,34                  | 85,32                       | 30,92                             | -                                 | 12,39                     | 1,36                    | -                       | -                         |
| 12.0010 | 5,36                | 2,44                    | 2,20                  | 90,07                       | 40,93                             | -                                 | 9,60                      | 0,19                    | -                       | -                         |
| 12.0011 | 4,91                | 2,95                    | 1,67                  | 92,45                       | 36,92                             | -                                 | 7,12                      | 0,24                    | -                       | -                         |
| 12.0012 | 8,53                | 3,87                    | 2,20                  | 87,07                       | 40,07                             | -                                 | 11,60                     | 0,84                    | -                       | -                         |
| 12.0013 | 6,56                | 3,53                    | 1,86                  | 93,83                       | 23,19                             | -                                 | 4,19                      | 1,08                    | -                       | -                         |
| 12.0014 | 10,61               | 4,17                    | 2,55                  | 73,71                       | 43,17                             | -                                 | 22,82                     | 1,43                    | -                       | -                         |
| 12.0015 | 7,05                | 3,91                    | 1,80                  | 87,11                       | 38,93                             | -                                 | 12,89                     | -                       | -                       | -                         |
| 12.0017 | 3,85                | 1,74                    | 2,22                  | 89,44                       | 83,36                             | -                                 | 10,50                     | 0,03                    | -                       | -                         |
| 12.0019 | 8,14                | 4,14                    | 1,96                  | 90,49                       | 68,43                             | -                                 | 8,75                      | 0,61                    | -                       | -                         |
| 12.0023 | 4,80                | 2,13                    | 2,25                  | 91,58                       | 62,05                             | -                                 | 7,61                      | 0,46                    | -                       | -                         |
| 12.0027 | 3,75                | 1,69                    | 2,22                  | 90,68                       | 26,16                             | -                                 | 9,32                      | -                       | -                       | -                         |

Tabela 2.2.73: Porady według świadczeniodawców i kategorii

| ID      | Liczba porad [tys.] | Liczba pacjentów [tys.] | Liczba porad na pacj. | Porady zachowaw. w woj. [%] | Porady W11 w zachowaw. w woj. [%] | Porady W21 w zachowaw. w woj. [%] | Porady zabieg. w woj [%] | Porady KAOS. w woj. [%] | Porady ASDK. w woj. [%] | Porady odrębne w woj. [%] |
|---------|---------------------|-------------------------|-----------------------|-----------------------------|-----------------------------------|-----------------------------------|--------------------------|-------------------------|-------------------------|---------------------------|
| 12.0029 | 6,14                | 2,69                    | 2,29                  | 77,79                       | 41,66                             | -                                 | 20,43                    | 1,03                    | -                       | -                         |
| 12.0030 | 5,83                | 2,52                    | 2,31                  | 96,76                       | 73,75                             | -                                 | 3,24                     | -                       | -                       | -                         |
| 12.0035 | 4,24                | 1,99                    | 2,14                  | 74,07                       | 57,44                             | -                                 | 25,93                    | -                       | -                       | -                         |
| 12.0036 | 1,55                | 1,06                    | 1,46                  | 99,36                       | 26,95                             | -                                 | 0,64                     | -                       | -                       | -                         |
| 12.0039 | 0,54                | 0,28                    | 1,91                  | 99,44                       | 5,03                              | -                                 | 0,56                     | -                       | -                       | -                         |
| 12.0042 | 2,73                | 1,35                    | 2,02                  | 98,90                       | 44,11                             | -                                 | 1,10                     | -                       | -                       | -                         |
| 12.0044 | 2,48                | 1,50                    | 1,65                  | 96,41                       | 11,13                             | -                                 | 3,59                     | -                       | -                       | -                         |
| 12.0049 | 3,95                | 1,56                    | 2,53                  | 97,14                       | 17,70                             | -                                 | 2,86                     | -                       | -                       | -                         |
| 12.0055 | 4,96                | 2,73                    | 1,81                  | 99,09                       | 4,62                              | -                                 | 0,91                     | -                       | -                       | -                         |
| 12.0062 | 50,00               | 16,06                   | 3,11                  | 84,53                       | 7,88                              | -                                 | 14,02                    | 0,75                    | -                       | -                         |
| 12.0065 | 2,85                | 1,15                    | 2,48                  | 96,18                       | 45,76                             | -                                 | 3,82                     | -                       | -                       | -                         |
| 12.0078 | 24,60               | 9,57                    | 2,57                  | 84,42                       | 25,09                             | -                                 | 11,85                    | 1,89                    | -                       | -                         |
| 12.0090 | 2,33                | 1,09                    | 2,14                  | 98,80                       | 29,77                             | -                                 | 1,20                     | -                       | -                       | -                         |
| 12.0098 | 2,23                | 1,04                    | 2,15                  | 95,83                       | 20,37                             | -                                 | 4,17                     | -                       | -                       | -                         |
| 12.0109 | 1,00                | 0,41                    | 2,42                  | 93,99                       | 42,94                             | -                                 | 6,01                     | -                       | -                       | -                         |
| 12.0113 | 1,16                | 0,61                    | 1,90                  | 96,64                       | 3,79                              | -                                 | 3,36                     | -                       | -                       | -                         |
| 12.0118 | 2,36                | 1,28                    | 1,85                  | 98,52                       | 3,21                              | -                                 | 1,48                     | -                       | -                       | -                         |
| 12.0122 | 0,73                | 0,38                    | 1,90                  | 95,60                       | 31,46                             | -                                 | 4,40                     | -                       | -                       | -                         |
| 12.0124 | 0,75                | 0,43                    | 1,73                  | 98,67                       | 22,64                             | -                                 | 1,33                     | -                       | -                       | -                         |
| 12.0142 | 1,88                | 0,93                    | 2,02                  | 97,45                       | 37,55                             | -                                 | 2,55                     | -                       | -                       | -                         |
| 12.0147 | 0,64                | 0,34                    | 1,92                  | 99,69                       | 30,23                             | -                                 | 0,31                     | -                       | -                       | -                         |
| 12.0155 | 1,82                | 0,82                    | 2,23                  | 97,91                       | 42,24                             | -                                 | 2,09                     | -                       | -                       | -                         |
| 12.0169 | 3,15                | 1,77                    | 1,78                  | 98,89                       | 10,07                             | -                                 | 1,11                     | -                       | -                       | -                         |
| 12.0182 | 0,96                | 0,47                    | 2,07                  | 98,65                       | 23,52                             | -                                 | 1,35                     | -                       | -                       | -                         |
| 12.0235 | 2,87                | 1,23                    | 2,33                  | 95,46                       | 56,80                             | -                                 | 4,54                     | -                       | -                       | -                         |
| 12.0246 | 10,54               | 4,35                    | 2,42                  | 97,13                       | 27,41                             | -                                 | 2,73                     | 0,09                    | -                       | -                         |
| 12.0259 | 4,55                | 2,46                    | 1,84                  | 96,55                       | 0,46                              | -                                 | 2,51                     | 0,51                    | -                       | -                         |
| 12.0262 | 1,44                | 0,81                    | 1,79                  | 98,48                       | 0,76                              | -                                 | 1,52                     | -                       | -                       | -                         |
| 12.0269 | 2,56                | 1,21                    | 2,12                  | 95,23                       | 35,21                             | -                                 | 4,57                     | 0,16                    | -                       | -                         |
| 12.0271 | 2,11                | 1,06                    | 1,98                  | 98,72                       | 20,71                             | -                                 | 1,28                     | -                       | -                       | -                         |
| 12.0274 | 2,05                | 1,00                    | 2,04                  | 98,24                       | 15,20                             | -                                 | 1,76                     | -                       | -                       | -                         |
| 12.0287 | 3,22                | 1,14                    | 2,81                  | 99,35                       | 74,04                             | -                                 | 0,65                     | -                       | -                       | -                         |
| 12.0288 | 1,86                | 0,82                    | 2,28                  | 97,53                       | 54,32                             | -                                 | 2,47                     | -                       | -                       | -                         |
| 12.0296 | 1,55                | 0,78                    | 1,97                  | 95,67                       | 33,25                             | -                                 | 4,33                     | -                       | -                       | -                         |
| 12.0299 | 0,57                | 0,26                    | 2,16                  | 97,38                       | -                                 | -                                 | 2,62                     | -                       | -                       | -                         |
| 12.0316 | 3,65                | 1,78                    | 2,05                  | 93,67                       | 51,78                             | -                                 | 6,16                     | 0,08                    | -                       | -                         |
| 12.0325 | 1,22                | 0,48                    | 2,57                  | 95,90                       | 10,07                             | -                                 | 4,10                     | -                       | -                       | -                         |
| 12.0378 | 1,02                | 0,41                    | 2,49                  | 97,85                       | 33,99                             | -                                 | 2,15                     | -                       | -                       | -                         |
| 12.0379 | 0,75                | 0,38                    | 2,00                  | 99,73                       | 54,85                             | -                                 | 0,27                     | -                       | -                       | -                         |
| 12.0416 | 2,31                | 0,81                    | 2,85                  | 95,58                       | 9,67                              | -                                 | 4,42                     | -                       | -                       | -                         |
| 12.0419 | 0,75                | 0,42                    | 1,80                  | 98,67                       | 56,23                             | -                                 | 1,33                     | -                       | -                       | -                         |
| 12.0429 | 0,70                | 0,18                    | 3,87                  | 99,71                       | 70,73                             | -                                 | 0,29                     | -                       | -                       | -                         |
| 12.0430 | 1,33                | 0,58                    | 2,31                  | 98,34                       | 14,83                             | -                                 | 1,66                     | -                       | -                       | -                         |
| 12.0436 | 1,94                | 1,05                    | 1,84                  | 95,04                       | 22,97                             | -                                 | 4,96                     | -                       | -                       | -                         |
| 12.0443 | 1,06                | 0,66                    | 1,60                  | 99,44                       | 0,85                              | -                                 | 0,56                     | -                       | -                       | -                         |
| 12.0448 | 1,44                | 0,74                    | 1,95                  | 98,54                       | 42,34                             | -                                 | 1,39                     | -                       | 0,07                    | -                         |
| 12.0457 | 2,14                | 0,94                    | 2,27                  | 96,91                       | 24,44                             | -                                 | 2,67                     | 0,23                    | -                       | -                         |
| 12.0462 | 1,72                | 1,09                    | 1,57                  | 96,56                       | 17,77                             | -                                 | 3,44                     | -                       | -                       | -                         |
| 12.0474 | 3,15                | 1,55                    | 2,04                  | 96,83                       | 32,38                             | -                                 | 3,17                     | -                       | -                       | -                         |
| 12.0479 | 3,52                | 1,77                    | 1,99                  | 97,50                       | 0,17                              | -                                 | 2,50                     | -                       | -                       | -                         |
| 12.0489 | 3,13                | 1,23                    | 2,55                  | 96,04                       | 20,55                             | -                                 | 3,96                     | -                       | -                       | -                         |
| 12.0497 | 0,47                | 0,28                    | 1,68                  | 98,93                       | 59,74                             | -                                 | 1,07                     | -                       | -                       | -                         |
| 12.0511 | 1,51                | 0,52                    | 2,88                  | 61,13                       | 60,20                             | -                                 | 38,87                    | -                       | -                       | -                         |
| 12.0531 | 0,98                | 0,48                    | 2,05                  | 99,29                       | 13,82                             | -                                 | 0,71                     | -                       | -                       | -                         |
| 12.0547 | 1,44                | 0,67                    | 2,14                  | 98,68                       | 60,68                             | -                                 | 1,32                     | -                       | -                       | -                         |
| 12.0549 | 0,68                | 0,44                    | 1,53                  | 98,53                       | 22,57                             | -                                 | 1,47                     | -                       | -                       | -                         |
| 12.0550 | 1,72                | 0,85                    | 2,02                  | 97,85                       | 28,98                             | -                                 | 2,15                     | -                       | -                       | -                         |
| 12.0558 | 1,79                | 0,75                    | 2,38                  | 99,89                       | 12,32                             | -                                 | 0,11                     | -                       | -                       | -                         |
| 12.0602 | 2,63                | 1,08                    | 2,43                  | 96,46                       | 20,80                             | -                                 | 3,54                     | -                       | -                       | -                         |
| 12.0609 | 1,56                | 0,69                    | 2,26                  | 94,03                       | 48,72                             | -                                 | 5,97                     | -                       | -                       | -                         |

Tabela 2.2.73: Porady według świadczeniodawców i kategorii

| ID          | Liczba porad [tys.] | Liczba pacjentów [tys.] | Liczba porad na pacj. | Porady zachowaw. w woj. [%] | Porady W11 w zachowaw. w woj. [%] | Porady W21 w zachowaw. w woj. [%] | Porady zabieg. w woj [%] | Porady KAOS. w woj. [%] | Porady ASDK. w woj. [%] | Porady odrębne w woj. [%] |
|-------------|---------------------|-------------------------|-----------------------|-----------------------------|-----------------------------------|-----------------------------------|--------------------------|-------------------------|-------------------------|---------------------------|
| 12.0640     | 1,01                | 0,42                    | 2,42                  | 96,53                       | 79,17                             | -                                 | 3,47                     | -                       | -                       | -                         |
| 12.0662     | 1,06                | 0,66                    | 1,60                  | 99,43                       | 3,78                              | -                                 | 0,57                     | -                       | -                       | -                         |
| 12.0664     | 0,80                | 0,47                    | 1,70                  | 96,01                       | 45,01                             | -                                 | 3,99                     | -                       | -                       | -                         |
| 12.0685     | 1,04                | 0,52                    | 2,02                  | 99,52                       | 5,85                              | -                                 | 0,48                     | -                       | -                       | -                         |
| 12.0687     | 0,86                | 0,29                    | 2,93                  | 96,62                       | 54,96                             | -                                 | 3,38                     | -                       | -                       | -                         |
| 12.0688     | 0,06                | 0,06                    | 1,04                  | 100,00                      | 72,41                             | -                                 | -                        | -                       | -                       | -                         |
| 12.0692     | 0,62                | 0,32                    | 1,93                  | 100,00                      | 27,61                             | -                                 | -                        | -                       | -                       | -                         |
| 12.0729     | 0,80                | 0,56                    | 1,44                  | 100,00                      | 2,75                              | -                                 | -                        | -                       | -                       | -                         |
| 12.0731     | 0,07                | 0,07                    | 1,00                  | 100,00                      | 80,56                             | -                                 | -                        | -                       | -                       | -                         |
| 12.0732     | 0,67                | 0,42                    | 1,59                  | 99,11                       | 59,50                             | -                                 | 0,89                     | -                       | -                       | -                         |
| 12.0751     | 0,63                | 0,20                    | 3,14                  | 98,89                       | 74,04                             | -                                 | 1,11                     | -                       | -                       | -                         |
| 12.0754     | 0,59                | 0,23                    | 2,60                  | 98,48                       | 69,98                             | -                                 | 1,52                     | -                       | -                       | -                         |
| 12.0787     | 1,90                | 1,07                    | 1,77                  | 98,84                       | 52,29                             | -                                 | 1,16                     | -                       | -                       | -                         |
| 12.0793     | 1,94                | 1,18                    | 1,65                  | 96,90                       | 15,43                             | -                                 | 3,10                     | -                       | -                       | -                         |
| 12.0802     | 6,68                | 3,46                    | 1,93                  | 90,25                       | 5,21                              | -                                 | 9,75                     | -                       | -                       | -                         |
| 12.0816     | 1,20                | 0,46                    | 2,62                  | 100,00                      | 87,72                             | -                                 | -                        | -                       | -                       | -                         |
| 12.0822     | 0,71                | 0,30                    | 2,37                  | 99,58                       | 84,95                             | -                                 | 0,42                     | -                       | -                       | -                         |
| 12.0861     | 2,07                | 1,06                    | 1,95                  | 96,33                       | 35,75                             | -                                 | 3,67                     | -                       | -                       | -                         |
| 12.0862     | 7,29                | 3,62                    | 2,01                  | 92,59                       | 52,68                             | -                                 | 7,37                     | 0,03                    | -                       | -                         |
| 12.0899     | 1,02                | 0,61                    | 1,66                  | 98,82                       | 11,30                             | -                                 | 1,18                     | -                       | -                       | -                         |
| 12.0919     | 2,02                | 0,90                    | 2,24                  | 97,43                       | 21,36                             | -                                 | 2,57                     | -                       | -                       | -                         |
| 12.0927     | 1,99                | 0,90                    | 2,22                  | 97,79                       | 41,58                             | -                                 | 2,21                     | -                       | -                       | -                         |
| 12.0936     | 13,69               | 6,34                    | 2,16                  | 95,43                       | 24,27                             | -                                 | 4,57                     | -                       | -                       | -                         |
| 12.0952     | 0,29                | 0,18                    | 1,65                  | 100,00                      | 9,66                              | -                                 | -                        | -                       | -                       | -                         |
| 12.0953     | 0,28                | 0,26                    | 1,06                  | 98,93                       | 71,79                             | -                                 | 1,07                     | -                       | -                       | -                         |
| 12.0956     | 0,93                | 0,55                    | 1,68                  | 99,78                       | 28,17                             | -                                 | 0,22                     | -                       | -                       | -                         |
| 12.0972     | 4,72                | 1,87                    | 2,52                  | 99,39                       | 79,24                             | -                                 | 0,61                     | -                       | -                       | -                         |
| 12.0974     | 3,45                | 1,34                    | 2,57                  | 99,10                       | 77,38                             | -                                 | 0,90                     | -                       | -                       | -                         |
| 12.0980     | 4,16                | 1,31                    | 3,16                  | 97,09                       | 8,30                              | -                                 | 2,91                     | -                       | -                       | -                         |
| 12.0985     | 1,85                | 0,72                    | 2,58                  | 98,37                       | 64,95                             | -                                 | 1,63                     | -                       | -                       | -                         |
| 12.1001     | 1,21                | 0,43                    | 2,82                  | 100,00                      | 89,92                             | -                                 | -                        | -                       | -                       | -                         |
| 12.1011     | 10,04               | 3,35                    | 2,99                  | 95,48                       | 63,84                             | -                                 | 4,52                     | -                       | -                       | -                         |
| 12.1035     | 2,94                | 1,25                    | 2,35                  | 98,20                       | 55,87                             | -                                 | 1,80                     | -                       | -                       | -                         |
| 12.1060     | 0,98                | 0,50                    | 1,97                  | 99,90                       | 62,77                             | -                                 | 0,10                     | -                       | -                       | -                         |
| 12.1132     | 0,45                | 0,11                    | 4,14                  | 97,12                       | 11,75                             | -                                 | 2,88                     | -                       | -                       | -                         |
| 12.1133     | 0,57                | 0,16                    | 3,60                  | 99,83                       | 13,11                             | -                                 | 0,17                     | -                       | -                       | -                         |
| 12.1152     | 7,73                | 2,87                    | 2,69                  | 95,45                       | 18,92                             | -                                 | 4,55                     | -                       | -                       | -                         |
| 12.1190     | 0,80                | 0,43                    | 1,87                  | 98,75                       | 64,79                             | -                                 | 1,25                     | -                       | -                       | -                         |
| 12.1195     | 3,07                | 1,46                    | 2,11                  | 96,68                       | 7,07                              | -                                 | 3,32                     | -                       | -                       | -                         |
| 12.1242     | 3,07                | 1,33                    | 2,30                  | 97,69                       | 48,86                             | -                                 | 2,31                     | -                       | -                       | -                         |
| 12.1264     | 7,11                | 3,66                    | 1,94                  | 85,16                       | 24,98                             | -                                 | 14,84                    | -                       | -                       | -                         |
| 12.1274     | 0,51                | 0,21                    | 2,42                  | 100,00                      | 39,10                             | -                                 | -                        | -                       | -                       | -                         |
| 12.1280     | 1,20                | 0,56                    | 2,16                  | 95,58                       | 39,78                             | -                                 | 4,42                     | -                       | -                       | -                         |
| 12.1469     | 0,96                | 0,43                    | 2,22                  | 86,43                       | 2,92                              | -                                 | 13,57                    | -                       | -                       | -                         |
| 12.1487     | 1,84                | 0,62                    | 2,95                  | 98,81                       | 62,60                             | -                                 | 1,19                     | -                       | -                       | -                         |
| 12.1496     | 2,47                | 1,06                    | 2,33                  | 94,86                       | 43,28                             | -                                 | 3,32                     | -                       | -                       | -                         |
| 12.1501     | 0,54                | 0,27                    | 2,02                  | 92,76                       | -                                 | -                                 | 7,24                     | -                       | -                       | -                         |
| 12.1512     | 1,63                | 0,74                    | 2,22                  | 97,86                       | 3,92                              | -                                 | 2,14                     | -                       | -                       | -                         |
| 12.1521     | 3,72                | 2,12                    | 1,75                  | 88,42                       | 57,32                             | -                                 | 11,58                    | -                       | -                       | -                         |
| 12.2974     | 0,86                | 0,53                    | 1,63                  | 98,15                       | 14,00                             | -                                 | 1,85                     | -                       | -                       | -                         |
| <b>Woj.</b> | <b>390,83</b>       | <b>167,97</b>           | <b>2,33</b>           | <b>91,81</b>                | <b>32,52</b>                      | -                                 | <b>7,48</b>              | <b>0,36</b>             | <b>0,00</b>             | -                         |

Opracowanie DAiS na podstawie danych NFZ

Zweryfikowano u ilu świadczeniodawców pojawiali się pacjenci w 2016 roku w ramach tego samego typu poradni. W Tabeli 2.2.74 przedstawiono zestawienie wg województw, u ilu świadczeniodawców pojawiali się pacjenci. W województwie śląskim 99% pacjentów odbyło swoje wizyty tylko u jednego świadczeniodawcy. W Tabeli 2.2.75 przedstawiono tryby przyjęć pacjentów<sup>110</sup> oraz statystykę, mówiącą o tym, jaki odsetek

<sup>110</sup>Przez tryb nagły rozumie się tryb o kodzie przyjęcia 2, tryb plan. skier. - tryb o kodzie przyjęcia 3 lub 4, tryb plan.bez skier.

pacjentów zostaje przyjętych w danej poradni w czasie, w którym w Polsce w danej poradni jest przyjmowana połowa pacjentów. Zweryfikowano również, jaki odsetek porad wykonywany jest pacjentom pojawiającym się wielokrotnie w ciągu roku. Dla pacjentów pojawiających się u danego świadczeniodawcy więcej niż 3 razy przeprowadzono oddzielną analizę, której wyniki prezentuje Tabela 2.2.76.

**Tabela 2.2.74:** Udział pacjentów, którzy pojawiali się u jednego, u dwóch lub 3 i więcej świadczeniodawców według województw zamieszkania pacjenta

| Województwo         | Udział pacjentów u jednego świadczeniodawcy [%] | Udział pacjentów u dwóch świadczeniodawcy [%] | Udział pacjentów u trzech i więcej świadczeniodawców [%] |
|---------------------|---|---|--|
| dolnośląskie        | 96,07   | 3,71  | 0,21   |
| kujawsko-pomorskie  | 94,26   | 5,39  | 0,35   |
| lubelskie           | 96,01   | 3,80  | 0,19   |
| lubuskie            | 93,50   | 6,10  | 0,40   |
| łódzkie             | 96,78   | 3,11  | 0,11   |
| małopolskie         | 95,11   | 4,60  | 0,29   |
| mazowieckie         | 93,87   | 5,70  | 0,43   |
| opolskie            | 97,09   | 2,82  | 0,10   |
| podkarpackie        | 96,75   | 3,15  | 0,10   |
| podlaskie           | 96,32   | 3,54  | 0,14   |
| pomorskie           | 96,69   | 3,15  | 0,17   |
| śląskie             | 97,16   | 2,74  | 0,10   |
| świętokrzyskie      | 94,02   | 5,67  | 0,32   |
| warmińsko-mazurskie | 95,52   | 4,25  | 0,24   |
| wielkopolskie       | 97,49   | 2,42  | 0,09   |
| zachodniopomorskie  | 94,83   | 4,93  | 0,24   |
| <b>Polska</b>       | <b>95,77</b>                                    | <b>4,00</b>                                   | <b>0,22</b>  |

Opracowanie DAiS na podstawie danych z NFZ

**Tabela 2.2.75:** Czas oczekiwania i rozkład porad w zależności od krotności przyjęć pacjentów

| ID      | Udział tryb nagły [%] | Udział tryb plan. skier. [%] | Udział tryb plan bez skier. [%] | Udział inny tryb [%] | Udział porad przed med. PL [%] | Mediana czasu oczekiwania (w dniach) | Udział porad dla pacj. 1. krotn. [%] | Udział porad dla pacj. 2. krotn. [%] | Udział porad dla pacj. 3. i więcej krotn. [%] |
|---------|-----------------------|------------------------------|---------------------------------|----------------------|--------------------------------|--------------------------------------|--------------------------------------|--------------------------------------|---|
| 12.0001 | 3,12                  | 96,88                        | -                               | -                    | 45,41                          | 601                                  | 10,73                                | 29,21                                | 60,05   |
| 12.0004 | 1,55                  | 96,59                        | -                               | 1,86                 | 86,99                          | 101                                  | 18,09                                | 22,30                                | 59,60   |
| 12.0010 | 0,02                  | 99,76                        | -                               | 0,22                 | 48,55                          | 570                                  | 15,63                                | 34,06                                | 50,31   |
| 12.0011 | 0,37                  | 99,17                        | 0,02                            | 0,45                 | 63,20                          | 343                                  | 40,18                                | 21,70                                | 38,12   |
| 12.0012 | -                     | 98,61                        | 0,05                            | 1,35                 | 49,43                          | 552                                  | 16,37                                | 30,00                                | 53,63   |
| 12.0013 | 0,49                  | 97,62                        | -                               | 1,89                 | 35,01                          | 1 082                                | 26,91                                | 36,47                                | 36,62   |
| 12.0014 | 13,94                 | 82,57                        | 0,02                            | 3,47                 | 34,77                          | 790                                  | 13,36                                | 27,76                                | 58,88   |
| 12.0015 | 0,01                  | 99,99                        | -                               | -                    | 34,27                          | 1 277                                | 31,71                                | 30,57                                | 37,72   |
| 12.0017 | 0,03                  | 99,95                        | -                               | 0,03                 | 54,76                          | 487                                  | 11,10                                | 41,91                                | 46,98   |
| 12.0019 | 2,34                  | 96,88                        | -                               | 0,79                 | 79,48                          | 149                                  | 24,27                                | 33,55                                | 42,18   |
| 12.0023 | 1,31                  | 98,60                        | -                               | 0,08                 | 52,43                          | 442                                  | 16,92                                | 27,38                                | 55,70   |
| 12.0027 | 4,32                  | 95,68                        | -                               | -                    | 58,65                          | 343                                  | 16,60                                | 27,39                                | 56,01   |
| 12.0029 | 0,21                  | 98,24                        | -                               | 1,55                 | 78,18                          | 224                                  | 19,78                                | 23,77                                | 56,45   |
| 12.0030 | -                     | 100,00                       | -                               | -                    | 35,91                          | 1 067                                | 11,77                                | 28,83                                | 59,40   |
| 12.0035 | 0,05                  | 99,95                        | -                               | -                    | 55,55                          | 448                                  | 21,14                                | 31,35                                | 47,51   |
| 12.0036 | 2,84                  | 97,16                        | -                               | -                    | 62,54                          | 300                                  | 43,46                                | 42,04                                | 14,51   |
| 12.0039 | 0,19                  | 99,81                        | -                               | -                    | 40,60                          | 670                                  | 21,60                                | 30,17                                | 48,23   |
| 12.0042 | 0,04                  | 99,93                        | 0,04                            | -                    | 50,53                          | 547                                  | 16,40                                | 38,24                                | 45,36   |
| 12.0044 | 1,21                  | 98,79                        | -                               | -                    | 25,08                          | 1 548                                | 36,25                                | 32,90                                | 30,85   |
| 12.0049 | 0,05                  | 99,95                        | -                               | -                    | 30,84                          | 1 355                                | 10,46                                | 25,02                                | 64,52   |
| 12.0055 | 0,12                  | 99,76                        | -                               | 0,12                 | 37,14                          | 644                                  | 17,10                                | 67,07                                | 15,83   |
| 12.0062 | -                     | 98,27                        | 0,01                            | 1,72                 | 28,93                          | 1 369                                | 7,96                                 | 15,74                                | 76,30   |
| 12.0065 | 0,21                  | 98,42                        | 1,37                            | -                    | 74,18                          | 385                                  | 8,09                                 | 34,83                                | 57,08   |
| 12.0078 | 0,11                  | 96,28                        | 0,00                            | 3,61                 | 67,91                          | 340                                  | 11,83                                | 25,95                                | 62,22   |
| 12.0090 | -                     | 99,87                        | 0,13                            | -                    | 39,56                          | 688                                  | 10,82                                | 43,38                                | 45,79   |
| 12.0098 | -                     | 100,00                       | -                               | -                    | 54,37                          | 491                                  | 14,72                                | 39,30                                | 45,98   |

- tryb o kodzie przyjęcia 5, tryb inny - tryb o kodzie przyjęcia 6 lub 7.

Tabela 2.2.75: Czas oczekiwania i rozkład porad w zależności od krotności przyjęć pacjentów

| ID      | Udział tryb nagły [%] | Udział tryb plan. skier. [%] | Udział tryb plan bez skier. [%] | Udział inny tryb [%] | Udział porad przed med. PL [%] | Mediana czasu oczekiwania (w dniach) | Udział porad dla pacj 1. krotn. [%] | Udział porad dla pacj 2. krotn. [%] | Udział porad dla pacj 3. i więcej krotn. [%] |
|---------|-----------------------|------------------------------|---------------------------------|----------------------|--------------------------------|--------------------------------------|-------------------------------------|-------------------------------------|--|
| 12.0109 | -                     | 100,00                       | -                               | -                    | 51,85                          | 525                                  | 12,41                               | 23,02                               | 64,56  |
| 12.0113 | 0,09                  | 99,83                        | -                               | 0,09                 | 49,53                          | 556                                  | 20,07                               | 48,58                               | 31,35  |
| 12.0118 | -                     | 99,92                        | 0,04                            | 0,04                 | 46,53                          | 632                                  | 22,50                               | 41,12                               | 36,38  |
| 12.0122 | 4,40                  | 95,60                        | -                               | -                    | 78,98                          | 185                                  | 22,80                               | 36,26                               | 40,93  |
| 12.0124 | 3,86                  | 96,14                        | -                               | -                    | 53,79                          | 470                                  | 26,36                               | 50,87                               | 22,77  |
| 12.0142 | 0,16                  | 99,84                        | -                               | -                    | 49,79                          | 553                                  | 19,36                               | 34,26                               | 46,38  |
| 12.0147 | -                     | 100,00                       | -                               | -                    | 92,40                          | 212                                  | 23,26                               | 26,05                               | 50,70  |
| 12.0155 | -                     | 100,00                       | -                               | -                    | 59,85                          | 365                                  | 15,68                               | 21,34                               | 62,98  |
| 12.0169 | 6,58                  | 93,36                        | -                               | 0,06                 | 16,14                          | 1 429                                | 21,35                               | 57,83                               | 20,81  |
| 12.0182 | 0,41                  | 99,48                        | 0,10                            | -                    | 54,92                          | 477                                  | 17,62                               | 29,84                               | 52,54  |
| 12.0235 | -                     | 100,00                       | -                               | -                    | 35,07                          | 710                                  | 12,18                               | 25,33                               | 62,49  |
| 12.0246 | -                     | 99,86                        | -                               | 0,14                 | 63,51                          | 386                                  | 12,43                               | 22,25                               | 65,33  |
| 12.0259 | -                     | 99,05                        | -                               | 0,95                 | 42,47                          | 723                                  | 21,51                               | 43,94                               | 34,55  |
| 12.0262 | 0,76                  | 99,17                        | -                               | 0,07                 | 64,68                          | 376                                  | 26,73                               | 36,01                               | 37,26  |
| 12.0269 | 3,01                  | 96,76                        | 0,08                            | 0,16                 | 32,75                          | 809                                  | 14,26                               | 40,48                               | 45,25  |
| 12.0271 | 0,95                  | 99,05                        | -                               | -                    | 50,90                          | 524                                  | 18,67                               | 39,81                               | 41,52  |
| 12.0274 | -                     | 100,00                       | -                               | -                    | 32,45                          | 1 203                                | 17,40                               | 37,15                               | 45,45  |
| 12.0287 | -                     | 100,00                       | -                               | -                    | 68,91                          | 279                                  | 10,07                               | 18,41                               | 71,52  |
| 12.0288 | 0,05                  | 99,95                        | -                               | -                    | 29,87                          | 1 232                                | 10,99                               | 30,13                               | 58,87  |
| 12.0296 | 3,69                  | 96,31                        | -                               | -                    | 77,10                          | 214                                  | 19,60                               | 37,39                               | 43,01  |
| 12.0299 | -                     | 100,00                       | -                               | -                    | 39,51                          | 701                                  | 16,26                               | 20,98                               | 62,76  |
| 12.0316 | -                     | 99,70                        | 0,19                            | 0,11                 | 50,82                          | 519                                  | 16,85                               | 42,68                               | 40,47  |
| 12.0325 | -                     | 100,00                       | -                               | -                    | 92,55                          | 135                                  | 10,24                               | 23,42                               | 66,34  |
| 12.0378 | 0,10                  | 99,31                        | -                               | 0,59                 | 62,29                          | 386                                  | 11,17                               | 24,88                               | 63,96  |
| 12.0379 | -                     | 100,00                       | -                               | -                    | 59,50                          | 436                                  | 19,92                               | 32,14                               | 47,94  |
| 12.0416 | 0,09                  | 99,91                        | -                               | -                    | 55,83                          | 431                                  | 9,93                                | 15,95                               | 74,12  |
| 12.0419 | 0,80                  | 99,20                        | -                               | -                    | 75,33                          | 226                                  | 23,21                               | 44,03                               | 32,76  |
| 12.0429 | -                     | 100,00                       | -                               | -                    | 38,16                          | 756                                  | 3,73                                | 4,30                                | 91,97  |
| 12.0430 | 2,71                  | 97,06                        | -                               | 0,23                 | 53,77                          | 395                                  | 17,39                               | 23,04                               | 59,56  |
| 12.0436 | -                     | 98,09                        | 1,91                            | -                    | 74,29                          | 210                                  | 28,81                               | 27,67                               | 43,52  |
| 12.0443 | -                     | 100,00                       | -                               | -                    | 39,29                          | 839                                  | 30,55                               | 55,83                               | 13,63  |
| 12.0448 | 0,35                  | 98,96                        | 0,69                            | -                    | 58,49                          | 329                                  | 24,05                               | 23,56                               | 52,39  |
| 12.0457 | -                     | 100,00                       | -                               | -                    | 49,20                          | 572                                  | 15,50                               | 25,47                               | 59,04  |
| 12.0462 | -                     | 100,00                       | -                               | -                    | 61,83                          | 433                                  | 40,73                               | 30,89                               | 28,38  |
| 12.0474 | -                     | 99,87                        | 0,13                            | -                    | 63,56                          | 260                                  | 20,20                               | 31,84                               | 47,95  |
| 12.0479 | -                     | 99,94                        | 0,06                            | -                    | 40,10                          | 770                                  | 17,48                               | 36,89                               | 45,63  |
| 12.0489 | 0,03                  | 99,94                        | -                               | 0,03                 | 60,21                          | 452                                  | 12,27                               | 17,19                               | 70,53  |
| 12.0497 | -                     | 100,00                       | -                               | -                    | 80,51                          | 70                                   | 41,11                               | 20,56                               | 38,33  |
| 12.0511 | -                     | 99,93                        | 0,07                            | -                    | 44,12                          | 843                                  | 7,38                                | 17,67                               | 74,95  |
| 12.0531 | 0,41                  | 99,49                        | 0,10                            | -                    | 66,67                          | 396                                  | 17,38                               | 35,98                               | 46,65  |
| 12.0547 | -                     | 100,00                       | -                               | -                    | 56,51                          | 447                                  | 16,08                               | 28,11                               | 55,81  |
| 12.0549 | -                     | 100,00                       | -                               | -                    | 91,30                          | 134                                  | 39,82                               | 37,17                               | 23,01  |
| 12.0550 | -                     | 100,00                       | -                               | -                    | 79,09                          | 254                                  | 18,64                               | 31,13                               | 50,23  |
| 12.0558 | -                     | 99,83                        | 0,17                            | -                    | 41,49                          | 632                                  | 10,97                               | 16,57                               | 72,45  |
| 12.0602 | 0,04                  | 99,89                        | -                               | 0,08                 | 31,94                          | 1 065                                | 9,39                                | 22,21                               | 68,40  |
| 12.0609 | -                     | 100,00                       | -                               | -                    | 60,21                          | 360                                  | 15,47                               | 29,91                               | 54,62  |
| 12.0640 | -                     | 100,00                       | -                               | -                    | 79,07                          | 356                                  | 10,81                               | 21,63                               | 67,56  |
| 12.0662 | 1,04                  | 98,87                        | -                               | 0,09                 | 73,94                          | 280                                  | 30,78                               | 54,96                               | 14,26  |
| 12.0664 | 2,49                  | 96,26                        | 0,25                            | 1,00                 | 68,83                          | 354                                  | 30,30                               | 41,90                               | 27,81  |
| 12.0685 | 0,86                  | 99,04                        | -                               | 0,10                 | 62,03                          | 393                                  | 18,50                               | 30,30                               | 51,20  |
| 12.0687 | -                     | 100,00                       | -                               | -                    | 58,11                          | 386                                  | 7,93                                | 17,27                               | 74,80  |
| 12.0688 | -                     | 100,00                       | -                               | -                    | 41,38                          | 1 042                                | 93,10                               | 6,90                                | -  |
| 12.0692 | -                     | 99,84                        | -                               | 0,16                 | 51,20                          | 539                                  | 18,14                               | 41,41                               | 40,45  |
| 12.0729 | 0,50                  | 99,50                        | -                               | -                    | 52,62                          | 497                                  | 42,88                               | 47,00                               | 10,12  |
| 12.0731 | -                     | 100,00                       | -                               | -                    | 79,17                          | 112                                  | 100,00                              | -                                   | -  |
| 12.0732 | -                     | 99,55                        | 0,45                            | -                    | 72,85                          | 246                                  | 35,16                               | 40,65                               | 24,18  |
| 12.0751 | -                     | 97,93                        | 2,07                            | -                    | 85,35                          | 169                                  | 4,46                                | 15,29                               | 80,25  |
| 12.0754 | -                     | 97,81                        | 2,19                            | -                    | 54,47                          | 287                                  | 11,80                               | 20,91                               | 67,28  |
| 12.0787 | 0,21                  | 99,79                        | -                               | -                    | 51,13                          | 526                                  | 30,10                               | 30,79                               | 39,11  |
| 12.0793 | -                     | 100,00                       | -                               | -                    | 49,48                          | 562                                  | 32,71                               | 43,55                               | 23,74  |
| 12.0802 | 1,86                  | 98,14                        | -                               | -                    | 45,17                          | 701                                  | 25,76                               | 33,13                               | 41,11  |

**Tabela 2.2.75:** Czas oczekiwania i rozkład porad w zależności od krotności przyjęć pacjentów

| ID          | Udział tryb nagły [%] | Udział tryb plan. skier. [%] | Udział tryb plan. bez skier. [%] | Udział inny tryb [%] | Udział porad przed med. PL [%] | Mediana czasu oczekiwania (w dniach) | Udział porad dla pacj 1. krotn. [%] | Udział porad dla pacj 2. krotn. [%] | Udział porad dla pacj 3. i więcej krotn. [%] |
|-------------|-----------------------|------------------------------|----------------------------------|----------------------|--------------------------------|--------------------------------------|-------------------------------------|-------------------------------------|--|
| 12.0816     | -                     | 99,92                        | 0,08                             | -                    | 35,17                          | 1 174                                | 8,52                                | 18,55                               | 72,93  |
| 12.0822     | -                     | 100,00                       | -                                | -                    | 82,14                          | 160                                  | 15,19                               | 18,28                               | 66,53  |
| 12.0861     | -                     | 100,00                       | -                                | -                    | 45,80                          | 668                                  | 19,95                               | 39,42                               | 40,63  |
| 12.0862     | 0,18                  | 99,79                        | -                                | 0,03                 | 50,75                          | 535                                  | 16,10                               | 49,94                               | 33,96  |
| 12.0899     | -                     | 100,00                       | -                                | -                    | 32,22                          | 1 019                                | 30,55                               | 43,22                               | 26,23  |
| 12.0919     | -                     | 100,00                       | -                                | -                    | 38,72                          | 996                                  | 13,90                               | 29,57                               | 56,53  |
| 12.0927     | 0,30                  | 99,70                        | -                                | -                    | 62,75                          | 296                                  | 16,89                               | 22,12                               | 60,99  |
| 12.0936     | -                     | 99,99                        | 0,01                             | -                    | 62,83                          | 465                                  | 10,67                               | 42,15                               | 47,18  |
| 12.0952     | -                     | 100,00                       | -                                | -                    | 18,97                          | 1 458                                | 28,62                               | 52,41                               | 18,97  |
| 12.0953     | -                     | 100,00                       | -                                | -                    | 82,14                          | 305                                  | 88,93                               | 10,00                               | 1,07   |
| 12.0956     | 0,22                  | 99,78                        | -                                | -                    | 44,30                          | 637                                  | 27,31                               | 51,83                               | 20,86  |
| 12.0972     | 0,06                  | 99,94                        | -                                | -                    | 44,64                          | 736                                  | 8,56                                | 18,47                               | 72,97  |
| 12.0974     | 0,09                  | 99,45                        | 0,46                             | -                    | 56,24                          | 465                                  | 7,74                                | 14,62                               | 77,64  |
| 12.0980     | 0,34                  | 99,66                        | -                                | -                    | 35,81                          | 882                                  | 5,19                                | 9,57                                | 85,23  |
| 12.0985     | 0,43                  | 99,57                        | -                                | -                    | 42,36                          | 763                                  | 12,35                               | 15,38                               | 72,26  |
| 12.1001     | 0,08                  | 99,92                        | -                                | -                    | 62,31                          | 461                                  | 9,34                                | 13,22                               | 77,44  |
| 12.1011     | 0,76                  | 99,16                        | 0,05                             | 0,03                 | 33,06                          | 1 041                                | 5,17                                | 11,66                               | 83,17  |
| 12.1035     | 0,03                  | 99,93                        | 0,03                             | -                    | 49,23                          | 568                                  | 14,11                               | 21,63                               | 64,26  |
| 12.1060     | 0,51                  | 99,39                        | -                                | 0,10                 | 68,06                          | 298                                  | 18,51                               | 36,22                               | 45,27  |
| 12.1132     | 0,22                  | 97,34                        | 2,44                             | -                    | 56,76                          | 459                                  | 5,76                                | 6,65                                | 87,58  |
| 12.1133     | -                     | 100,00                       | -                                | -                    | 56,64                          | 376                                  | 8,57                                | 7,34                                | 84,09  |
| 12.1152     | -                     | 100,00                       | -                                | -                    | 23,55                          | 2 013                                | 7,82                                | 18,96                               | 73,22  |
| 12.1190     | 0,37                  | 98,50                        | 1,12                             | -                    | 54,56                          | 449                                  | 23,22                               | 38,95                               | 37,83  |
| 12.1195     | 0,16                  | 99,84                        | -                                | -                    | 45,26                          | 641                                  | 16,49                               | 34,73                               | 48,78  |
| 12.1242     | -                     | 100,00                       | -                                | -                    | 68,46                          | 332                                  | 15,79                               | 25,26                               | 58,95  |
| 12.1264     | 4,78                  | 95,21                        | 0,01                             | -                    | 45,15                          | 553                                  | 29,39                               | 25,22                               | 45,39  |
| 12.1274     | -                     | 100,00                       | -                                | -                    | 54,42                          | 476                                  | 10,41                               | 25,93                               | 63,65  |
| 12.1280     | 0,08                  | 99,92                        | -                                | -                    | 96,66                          | 110                                  | 16,60                               | 34,36                               | 49,04  |
| 12.1469     | 0,84                  | 99,16                        | -                                | -                    | 25,57                          | 945                                  | 16,81                               | 31,52                               | 51,67  |
| 12.1487     | 0,71                  | 99,29                        | -                                | -                    | 50,33                          | 540                                  | 6,73                                | 11,18                               | 82,08  |
| 12.1496     | -                     | 100,00                       | -                                | -                    | 85,15                          | 155                                  | 16,55                               | 23,71                               | 59,75  |
| 12.1501     | 0,56                  | 99,44                        | -                                | -                    | 59,55                          | 453                                  | 21,34                               | 18,18                               | 60,48  |
| 12.1512     | 0,80                  | 99,20                        | -                                | -                    | 43,54                          | 643                                  | 14,51                               | 30,01                               | 55,48  |
| 12.1521     | 6,48                  | 90,46                        | 0,03                             | 3,04                 | 55,93                          | 330                                  | 33,19                               | 34,18                               | 32,63  |
| 12.2974     | -                     | 100,00                       | -                                | -                    | 71,06                          | 80                                   | 35,42                               | 34,49                               | 30,09  |
| <b>Woj.</b> | <b>0,94</b>           | <b>98,29</b>                 | <b>0,05</b>                      | <b>0,72</b>          | <b>49,24</b>                   | <b>551</b>                           | <b>15,95</b>                        | <b>28,28</b>                        | <b>55,77</b>                                 |

Opracowanie DAiS na podstawie danych z NFZ

**Tabela 2.2.76:** Analiza świadczeń zapewnionych pacjentom, którzy pojawili się 3 razy lub więcej w poradni danego świadczeniodawcy w 2016 roku

| ID      | Przyszpitalna liczba porad [tys.] | Liczba pacjentów [tys.] | Liczba porad na pacjenta [tys.] | Udział porad zachowaw. [%] | Udział porad W11 w zachowaw. [%] | Udział porad W21 w zachowaw. [%] | Udział porad zabieg. [%] | Udział porad KAOS [%] | Udział porad ASDK [%] | Udział porad odrębnych [%] | Udział porad W17 w zachowaw. [%] |
|---------|-----------------------------------|-------------------------|---------------------------------|----------------------------|----------------------------------|----------------------------------|--------------------------|-----------------------|-----------------------|----------------------------|----------------------------------|
| 12.0001 | 1                                 | 2,87                    | 0,70                            | 0,00                       | 85,78                            | 0,61                             | -                        | 11,88                 | -                     | -                          | 0,08                             |
| 12.0004 | 1                                 | 0,96                    | 0,22                            | 0,00                       | 82,64                            | 0,39                             | -                        | 14,86                 | -                     | -                          | 0,25                             |
| 12.0010 | 1                                 | 2,69                    | 0,69                            | 0,00                       | 81,85                            | 0,50                             | -                        | 17,67                 | -                     | -                          | 11,97                            |
| 12.0011 | 1                                 | 1,87                    | 0,44                            | 0,00                       | 84,04                            | 0,52                             | -                        | 15,38                 | -                     | -                          | -                                |
| 12.0012 | 1                                 | 4,58                    | 1,20                            | 0,00                       | 81,34                            | 0,46                             | -                        | 17,05                 | -                     | -                          | 18,43                            |
| 12.0013 | 1                                 | 2,40                    | 0,57                            | 0,00                       | 86,51                            | 0,31                             | -                        | 9,78                  | -                     | -                          | -                                |
| 12.0014 | 1                                 | 6,25                    | 1,28                            | 0,00                       | 61,51                            | 0,60                             | -                        | 34,73                 | -                     | -                          | 2,11                             |
| 12.0015 | 1                                 | 2,66                    | 0,60                            | 0,00                       | 72,89                            | 0,54                             | -                        | 27,11                 | -                     | -                          | 1,19                             |
| 12.0017 | 1                                 | 1,81                    | 0,50                            | 0,00                       | 84,34                            | 0,91                             | -                        | 15,66                 | -                     | -                          | -                                |
| 12.0019 | 1                                 | 3,43                    | 0,80                            | 0,00                       | 81,38                            | 0,74                             | -                        | 17,37                 | -                     | -                          | -                                |
| 12.0023 | 1                                 | 2,67                    | 0,66                            | 0,00                       | 88,14                            | 0,63                             | -                        | 10,85                 | -                     | -                          | -                                |

**Tabela 2.2.76:** Analiza świadczeń zapewnionych pacjentom, którzy pojawili się 3 razy lub więcej w poradni danego świadczeniodawcy w 2016 roku

| ID      | Przyszpitalna<br>liczba<br>porad<br>[tys.] | Liczba<br>pacjen-<br>tów<br>[tys.] | Liczba<br>porad<br>na pa-<br>cjenta<br>[tys.] | Udział<br>porad<br>zacho-<br>waw.<br>[%] | Udział<br>porad<br>W11 w<br>zacho-<br>waw.<br>[%] | Udział<br>porad<br>W21 w<br>zacho-<br>waw.<br>[%] | Udział<br>porad<br>zabieg.<br>[%] | Udział<br>porad<br>KAOS<br>[%] | Udział<br>porad<br>ASDK<br>[%] | Udział<br>porad<br>odręb-<br>nych<br>[%] | Udział<br>porad<br>W17 w<br>zacho-<br>waw.<br>[%] |
|---------|--|------------------------------------|---|--|---|---|-----------------------------------|--------------------------------|--------------------------------|--|---|
| 12.0027 | 1  | 2,10                               | 0,55  | 0,00                                     | 85,75   | 0,34  | -                                 | 14,25                          | -                              | -  | 13,90   |
| 12.0029 | 1  | 3,47                               | 0,74  | 0,00                                     | 67,46   | 0,55  | -                                 | 30,40                          | -                              | -  | 0,47  |
| 12.0030 | 1  | 3,46                               | 1,00  | 0,00                                     | 95,35   | 0,80  | -                                 | 4,65                           | -                              | -  | -   |
| 12.0035 | 1  | 2,02                               | 0,42  | 0,00                                     | 57,64   | 0,80  | -                                 | 42,36                          | -                              | -  | 2,32  |
| 12.0036 | 1  | 0,22                               | 0,06  | 0,00                                     | 97,33   | 0,41  | -                                 | 2,67                           | -                              | -  | 0,91  |
| 12.0039 | 1  | 0,26                               | 0,08  | 0,00                                     | 100,00  | 0,02  | -                                 | -                              | -                              | -  | -   |
| 12.0042 | 1  | 1,24                               | 0,38  | 0,00                                     | 97,98   | 0,48  | -                                 | 2,02                           | -                              | -  | 7,27  |
| 12.0044 | 1  | 0,76                               | 0,19  | 0,00                                     | 89,02   | 0,21  | -                                 | 10,98                          | -                              | -  | -   |
| 12.0049 | 1  | 2,55                               | 0,66  | 0,00                                     | 96,59   | 0,14  | -                                 | 3,41                           | -                              | -  | 32,99   |
| 12.0055 | 1  | 0,78                               | 0,22  | 0,00                                     | 96,69   | 0,22  | -                                 | 3,31                           | -                              | -  | -   |
| 12.0062 | 1  | 38,15                              | 8,15  | 0,00                                     | 82,31   | 0,08  | -                                 | 16,09                          | -                              | -  | 37,04   |
| 12.0065 | 1  | 1,63                               | 0,42  | 0,00                                     | 93,74   | 0,58  | -                                 | 6,26                           | -                              | -  | 0,07  |
| 12.0078 | 1  | 15,31                              | 3,47  | 0,00                                     | 78,35   | 0,28  | -                                 | 17,16                          | -                              | -  | 13,87   |
| 12.0090 | 1  | 1,07                               | 0,33  | 0,00                                     | 97,47   | 0,36  | -                                 | 2,53                           | -                              | -  | 0,10  |
| 12.0098 | 1  | 1,02                               | 0,27  | 0,00                                     | 94,24   | 0,27  | -                                 | 5,76                           | -                              | -  | 19,67   |
| 12.0109 | 1  | 0,64                               | 0,17  | 0,00                                     | 92,40   | 0,49  | -                                 | 7,60                           | -                              | -  | 6,54  |
| 12.0113 | 1  | 0,36                               | 0,10  | 0,00                                     | 89,29   | 0,09  | -                                 | 10,71                          | -                              | -  | 13,23   |
| 12.0118 | 1  | 0,86                               | 0,26  | 0,00                                     | 98,26   | 0,04  | -                                 | 1,74                           | -                              | -  | -   |
| 12.0122 | 1  | 0,30                               | 0,08  | 0,00                                     | 91,61   | 0,40  | -                                 | 8,39                           | -                              | -  | 3,30  |
| 12.0124 | 1  | 0,17                               | 0,04  | 0,00                                     | 94,74   | 0,38  | -                                 | 5,26                           | -                              | -  | 16,05   |
| 12.0142 | 1  | 0,87                               | 0,24  | 0,00                                     | 95,53   | 0,39  | -                                 | 4,47                           | -                              | -  | 12,85   |
| 12.0147 | 1  | 0,33                               | 0,10  | 0,00                                     | 100,00  | 0,25  | -                                 | -                              | -                              | -  | 0,31  |
| 12.0155 | -  | 1,15                               | 0,34  | 0,00                                     | 97,03   | 0,46  | -                                 | 2,97                           | -                              | -  | 12,69   |
| 12.0169 | 1  | 0,66                               | 0,18  | 0,00                                     | 96,79   | 0,28  | -                                 | 3,21                           | -                              | -  | 0,79  |
| 12.0182 | 1  | 0,51                               | 0,15  | 0,00                                     | 98,42   | 0,22  | -                                 | 1,58                           | -                              | -  | 9,22  |
| 12.0235 | -  | 1,79                               | 0,52  | 0,00                                     | 95,92   | 0,61  | -                                 | 4,08                           | -                              | -  | 8,85  |
| 12.0246 | -  | 6,88                               | 1,87  | 0,00                                     | 96,96   | 0,25  | -                                 | 2,88                           | -                              | -  | 12,84   |
| 12.0259 | -  | 1,57                               | 0,49  | 0,00                                     | 95,67   | 0,00  | -                                 | 3,37                           | -                              | -  | -   |
| 12.0262 | -  | 0,54                               | 0,16  | 0,00                                     | 97,40   | 0,01  | -                                 | 2,60                           | -                              | -  | 1,34  |
| 12.0269 | -  | 1,16                               | 0,33  | 0,00                                     | 91,54   | 0,39  | -                                 | 8,12                           | -                              | -  | 23,58   |
| 12.0271 | -  | 0,88                               | 0,25  | 0,00                                     | 97,03   | 0,18  | -                                 | 2,97                           | -                              | -  | 21,76   |
| 12.0274 | -  | 0,93                               | 0,27  | 0,00                                     | 97,20   | 0,16  | -                                 | 2,80                           | -                              | -  | 14,82   |
| 12.0287 | -  | 2,30                               | 0,52  | 0,00                                     | 99,17   | 0,80  | -                                 | 0,83                           | -                              | -  | 3,86  |
| 12.0288 | -  | 1,10                               | 0,33  | 0,00                                     | 96,36   | 0,62  | -                                 | 3,64                           | -                              | -  | -   |
| 12.0296 | -  | 0,66                               | 0,19  | 0,00                                     | 90,83   | 0,32  | -                                 | 9,17                           | -                              | -  | 24,83   |
| 12.0299 | -  | 0,36                               | 0,11  | 0,00                                     | 96,38   | -   | -                                 | 3,62                           | -                              | -  | -   |
| 12.0316 | -  | 1,48                               | 0,38  | 0,00                                     | 86,46   | 0,60  | -                                 | 13,13                          | -                              | -  | 11,04   |
| 12.0325 | -  | 0,81                               | 0,21  | 0,00                                     | 98,77   | 0,06  | -                                 | 1,23                           | -                              | -  | 32,75   |
| 12.0378 | -  | 0,65                               | 0,17  | 0,00                                     | 96,63   | 0,31  | -                                 | 3,37                           | -                              | -  | 16,16   |
| 12.0379 | -  | 0,36                               | 0,10  | 0,00                                     | 99,45   | 0,53  | -                                 | 0,55                           | -                              | -  | -   |
| 12.0416 | -  | 1,71                               | 0,40  | 0,00                                     | 95,38   | 0,05  | -                                 | 4,62                           | -                              | -  | 36,66   |
| 12.0419 | -  | 0,25                               | 0,08  | 0,00                                     | 96,36   | 0,56  | -                                 | 3,64                           | -                              | -  | -   |
| 12.0429 | -  | 0,64                               | 0,14  | 0,00                                     | 99,69   | 0,71  | -                                 | 0,31                           | -                              | -  | -   |
| 12.0430 | -  | 0,79                               | 0,19  | 0,00                                     | 98,23   | 0,06  | -                                 | 1,77                           | -                              | -  | 24,71   |
| 12.0436 | -  | 0,84                               | 0,22  | 0,00                                     | 89,09   | 0,28  | -                                 | 10,91                          | -                              | -  | 24,37   |
| 12.0443 | -  | 0,14                               | 0,04  | 0,00                                     | 95,86   | 0,01  | -                                 | 4,14                           | -                              | -  | -   |
| 12.0448 | -  | 0,76                               | 0,22  | 0,00                                     | 97,62   | 0,47  | -                                 | 2,38                           | -                              | -  | 13,41   |
| 12.0457 | -  | 1,26                               | 0,34  | 0,00                                     | 95,16   | 0,26  | -                                 | 4,12                           | -                              | -  | 9,42  |
| 12.0462 | -  | 0,49                               | 0,13  | 0,00                                     | 88,91   | 0,30  | -                                 | 11,09                          | -                              | -  | 13,86   |
| 12.0474 | -  | 1,51                               | 0,41  | 0,00                                     | 95,37   | 0,40  | -                                 | 4,63                           | -                              | -  | 7,35  |
| 12.0479 | -  | 1,61                               | 0,51  | 0,00                                     | 97,08   | -   | -                                 | 2,92                           | -                              | -  | 6,92  |
| 12.0489 | -  | 2,21                               | 0,58  | 0,00                                     | 95,15   | 0,21  | -                                 | 4,85                           | -                              | -  | 10,90   |
| 12.0497 | -  | 0,18                               | 0,04  | 0,00                                     | 97,21   | 0,51  | -                                 | 2,79                           | -                              | -  | -   |
| 12.0511 | -  | 1,13                               | 0,28  | 0,00                                     | 64,45   | 0,98  | -                                 | 35,55                          | -                              | -  | -   |
| 12.0531 | -  | 0,46                               | 0,13  | 0,00                                     | 98,47   | 0,16  | -                                 | 1,53                           | -                              | -  | -   |
| 12.0547 | -  | 0,80                               | 0,24  | 0,00                                     | 97,76   | 0,57  | -                                 | 2,24                           | -                              | -  | -   |
| 12.0549 | -  | 0,16                               | 0,05  | 0,00                                     | 94,87   | 0,31  | -                                 | 5,13                           | -                              | -  | -   |
| 12.0550 | -  | 0,86                               | 0,26  | 0,00                                     | 95,95   | 0,26  | -                                 | 4,05                           | -                              | -  | -   |
| 12.0558 | -  | 1,29                               | 0,41  | 0,00                                     | 100,00  | 0,12  | -                                 | -                              | -                              | -  | -   |

**Tabela 2.2.76:** Analiza świadczeń zapewnionych pacjentom, którzy pojawili się 3 razy lub więcej w poradni danego świadczeniodawcy w 2016 roku

| ID          | Przyszpitalna liczba porad [tys.] | Liczba pacjentów [tys.] | Liczba porad na pacjenta [tys.] | Udział porad zachowaw. [%] | Udział porad W11 w zachowaw. [%] | Udział porad W21 w zachowaw. [%] | Udział porad zabieg. [%] | Udział porad KAOS [%] | Udział porad ASDK [%] | Udział porad odrębnych [%] | Udział porad W17 w zachowaw. [%] |
|-------------|-----------------------------------|-------------------------|---------------------------------|----------------------------|----------------------------------|----------------------------------|--------------------------|-----------------------|-----------------------|----------------------------|----------------------------------|
| 12.0602     | -                                 | 1,80                    | 0,55                            | 0,00                       | 94,89                            | 0,22                             | -                        | 5,11                  | -                     | -                          | 8,32                             |
| 12.0609     | -                                 | 0,85                    | 0,22                            | 0,00                       | 89,54                            | 0,53                             | -                        | 10,46                 | -                     | -                          | 8,27                             |
| 12.0640     | -                                 | 0,68                    | 0,20                            | 0,00                       | 95,30                            | 0,84                             | -                        | 4,70                  | -                     | -                          | -                                |
| 12.0662     | -                                 | 0,15                    | 0,04                            | 0,00                       | 97,35                            | 0,16                             | -                        | 2,65                  | -                     | -                          | 6,80                             |
| 12.0664     | -                                 | 0,22                    | 0,06                            | 0,00                       | 86,55                            | 0,58                             | -                        | 13,45                 | -                     | -                          | -                                |
| 12.0685     | -                                 | 0,53                    | 0,16                            | 0,00                       | 99,63                            | 0,10                             | -                        | 0,37                  | -                     | -                          | 10,34                            |
| 12.0687     | -                                 | 0,64                    | 0,15                            | 0,00                       | 95,48                            | 0,55                             | -                        | 4,52                  | -                     | -                          | -                                |
| 12.0692     | -                                 | 0,25                    | 0,08                            | 0,00                       | 100,00                           | 0,30                             | -                        | -                     | -                     | -                          | 13,49                            |
| 12.0729     | -                                 | 0,08                    | 0,02                            | 0,00                       | 100,00                           | 0,14                             | -                        | -                     | -                     | -                          | 9,88                             |
| 12.0732     | -                                 | 0,16                    | 0,05                            | 0,00                       | 96,32                            | 0,58                             | -                        | 3,68                  | -                     | -                          | -                                |
| 12.0751     | -                                 | 0,50                    | 0,12                            | 0,00                       | 99,01                            | 0,77                             | -                        | 0,99                  | -                     | -                          | -                                |
| 12.0754     | -                                 | 0,40                    | 0,10                            | 0,00                       | 98,25                            | 0,71                             | -                        | 1,75                  | -                     | -                          | -                                |
| 12.0787     | -                                 | 0,74                    | 0,21                            | 0,00                       | 97,30                            | 0,61                             | -                        | 2,70                  | -                     | -                          | -                                |
| 12.0793     | -                                 | 0,46                    | 0,12                            | 0,00                       | 88,91                            | 0,29                             | -                        | 11,09                 | -                     | -                          | -                                |
| 12.0802     | -                                 | 2,75                    | 0,64                            | 0,00                       | 78,47                            | 0,12                             | -                        | 21,53                 | -                     | -                          | 14,72                            |
| 12.0816     | -                                 | 0,87                    | 0,24                            | 0,00                       | 100,00                           | 0,89                             | -                        | -                     | -                     | -                          | -                                |
| 12.0822     | -                                 | 0,47                    | 0,13                            | 0,00                       | 99,79                            | 0,86                             | -                        | 0,21                  | -                     | -                          | -                                |
| 12.0861     | -                                 | 0,84                    | 0,24                            | 0,00                       | 92,87                            | 0,41                             | -                        | 7,13                  | -                     | -                          | 14,72                            |
| 12.0862     | -                                 | 2,47                    | 0,62                            | 0,00                       | 82,09                            | 0,54                             | -                        | 17,91                 | -                     | -                          | 6,55                             |
| 12.0899     | -                                 | 0,27                    | 0,08                            | 0,00                       | 97,00                            | 0,13                             | -                        | 3,00                  | -                     | -                          | 20,46                            |
| 12.0919     | -                                 | 1,14                    | 0,32                            | 0,00                       | 95,89                            | 0,16                             | -                        | 4,11                  | -                     | -                          | 44,71                            |
| 12.0927     | -                                 | 1,21                    | 0,34                            | 0,00                       | 96,87                            | 0,41                             | -                        | 3,13                  | -                     | -                          | 16,77                            |
| 12.0936     | -                                 | 6,46                    | 1,99                            | 0,00                       | 92,96                            | 0,20                             | -                        | 7,04                  | -                     | -                          | 4,41                             |
| 12.0952     | -                                 | 0,06                    | 0,02                            | 0,00                       | 100,00                           | 0,05                             | -                        | -                     | -                     | -                          | -                                |
| 12.0953     | -                                 | 0,00                    | 0,00                            | 0,00                       | 100,00                           | 1,00                             | -                        | -                     | -                     | -                          | -                                |
| 12.0956     | -                                 | 0,19                    | 0,06                            | 0,00                       | 98,97                            | 0,43                             | -                        | 1,03                  | -                     | -                          | -                                |
| 12.0972     | -                                 | 3,44                    | 1,03                            | 0,00                       | 99,22                            | 0,80                             | -                        | 0,78                  | -                     | -                          | -                                |
| 12.0974     | -                                 | 2,68                    | 0,82                            | 0,00                       | 99,03                            | 0,78                             | -                        | 0,97                  | -                     | -                          | 0,15                             |
| 12.0980     | -                                 | 3,54                    | 0,90                            | 0,00                       | 97,32                            | 0,08                             | -                        | 2,68                  | -                     | -                          | 34,50                            |
| 12.0985     | -                                 | 1,33                    | 0,35                            | 0,00                       | 98,20                            | 0,71                             | -                        | 1,80                  | -                     | -                          | -                                |
| 12.1001     | -                                 | 0,94                    | 0,24                            | 0,00                       | 100,00                           | 0,91                             | -                        | -                     | -                     | -                          | -                                |
| 12.1011     | -                                 | 8,35                    | 2,25                            | 0,00                       | 94,76                            | 0,66                             | -                        | 5,24                  | -                     | -                          | 0,42                             |
| 12.1035     | -                                 | 1,89                    | 0,52                            | 0,00                       | 97,46                            | 0,64                             | -                        | 2,54                  | -                     | -                          | -                                |
| 12.1060     | -                                 | 0,44                    | 0,14                            | 0,00                       | 100,00                           | 0,62                             | -                        | -                     | -                     | -                          | -                                |
| 12.1132     | -                                 | 0,40                    | 0,07                            | 0,01                       | 96,71                            | 0,07                             | -                        | 3,29                  | -                     | -                          | 65,18                            |
| 12.1133     | -                                 | 0,48                    | 0,09                            | 0,01                       | 100,00                           | 0,07                             | -                        | -                     | -                     | -                          | -                                |
| 12.1152     | -                                 | 5,66                    | 1,54                            | 0,00                       | 94,44                            | 0,19                             | -                        | 5,56                  | -                     | -                          | 25,96                            |
| 12.1190     | -                                 | 0,30                    | 0,09                            | 0,00                       | 97,69                            | 0,70                             | -                        | 2,31                  | -                     | -                          | 0,34                             |
| 12.1195     | -                                 | 1,50                    | 0,42                            | 0,00                       | 93,39                            | 0,07                             | -                        | 6,61                  | -                     | -                          | 5,94                             |
| 12.1242     | -                                 | 1,81                    | 0,46                            | 0,00                       | 96,25                            | 0,55                             | -                        | 3,75                  | -                     | -                          | -                                |
| 12.1264     | -                                 | 3,23                    | 0,68                            | 0,00                       | 69,40                            | 0,34                             | -                        | 30,60                 | -                     | -                          | 40,65                            |
| 12.1274     | -                                 | 0,32                    | 0,09                            | 0,00                       | 100,00                           | 0,34                             | -                        | -                     | -                     | -                          | 26,54                            |
| 12.1280     | -                                 | 0,59                    | 0,15                            | 0,00                       | 91,16                            | 0,47                             | -                        | 8,84                  | -                     | -                          | -                                |
| 12.1469     | -                                 | 0,50                    | 0,12                            | 0,00                       | 74,75                            | 0,03                             | -                        | 25,25                 | -                     | -                          | -                                |
| 12.1487     | -                                 | 1,51                    | 0,40                            | 0,00                       | 98,81                            | 0,67                             | -                        | 1,19                  | -                     | -                          | -                                |
| 12.1496     | -                                 | 1,48                    | 0,36                            | 0,00                       | 93,84                            | 0,53                             | -                        | 4,33                  | -                     | -                          | -                                |
| 12.1501     | -                                 | 0,33                    | 0,10                            | 0,00                       | 90,49                            | -                                | -                        | 9,51                  | -                     | -                          | -                                |
| 12.1512     | -                                 | 0,91                    | 0,25                            | 0,00                       | 96,69                            | 0,04                             | -                        | 3,31                  | -                     | -                          | 14,38                            |
| 12.1521     | -                                 | 1,21                    | 0,25                            | 0,00                       | 68,37                            | 0,67                             | -                        | 31,63                 | -                     | -                          | 6,14                             |
| 12.2974     | -                                 | 0,26                    | 0,08                            | 0,00                       | 95,77                            | 0,21                             | -                        | 4,23                  | -                     | -                          | 16,47                            |
| <b>Woj.</b> | -                                 | <b>217,95</b>           | <b>54,57</b>                    | <b>0,00</b>                | <b>87,67</b>                     | <b>0,36</b>                      | -                        | <b>11,40</b>          | -                     | -                          | <b>13,72</b>                     |

Opracowanie DAiS na podstawie danych z NFZ



## 2.2.8 Poradnia onkologiczna

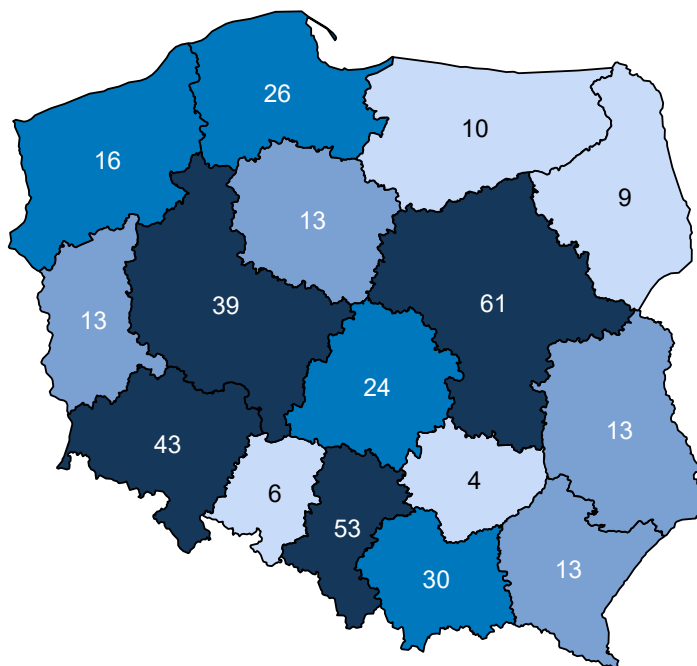
W województwie śląskim liczba poradni, które w 2016 roku sprawozdały co najmniej jedną poradę w ramach NFZ wyniosła 53. Zróżnicowanie liczby porad i poradni pomiędzy województwami prezentuje Tabela 2.2.77.

**Tabela 2.2.77:** PORADNIA ONKOLOGICZNA - podstawowe statystyki według województw

| województwo         | Liczba porad [tys.] | Liczba porad na poradnie | Liczba poradni |
|---------------------|---------------------|--------------------------|----------------|
| dolnośląskie        | 130,81              | 3 042,00                 | 43             |
| kujawsko-pomorskie  | 85,93               | 6 610,00                 | 13             |
| lubelskie           | 87,81               | 6 754,46                 | 13             |
| lubuskie            | 52,27               | 4 021,08                 | 13             |
| łódzkie             | 95,81               | 3 992,12                 | 24             |
| małopolskie         | 143,78              | 4 792,83                 | 30             |
| mazowieckie         | 364,23              | 5 970,95                 | 61             |
| opolskie            | 18,37               | 3 061,33                 | 6              |
| podkarpackie        | 102,72              | 7 901,85                 | 13             |
| podlaskie           | 37,93               | 4 214,67                 | 9              |
| pomorskie           | 194,17              | 7 468,04                 | 26             |
| śląskie             | 316,50              | 5 971,77                 | 53             |
| świętokrzyskie      | 11,49               | 2 872,50                 | 4              |
| warmińsko-mazurskie | 36,34               | 3 633,70                 | 10             |
| wielkopolskie       | 138,31              | 3 546,38                 | 39             |
| zachodniopomorskie  | 67,85               | 4 240,56                 | 16             |
| <b>Polska</b>       | <b>1 884,32</b>     | <b>5 051,81</b>          | <b>373</b>     |

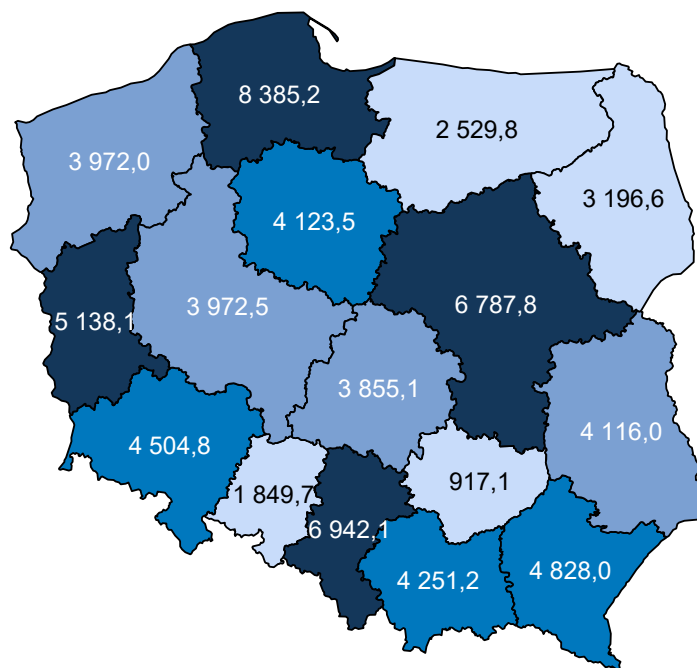
Opracowanie DAiS na podstawie danych NFZ

**Mapa 2.2.19:** PORADNIA ONKOLOGICZNA - liczba poradni w województwach



Opracowanie DAiS na podstawie danych z NFZ i GUS

**Mapa 2.2.20:** PORADNIA ONKOLOGICZNA - liczba porad na 100 tys. ludności



Opracowanie DAIS na podstawie danych z NFZ i GUS

W sprawozdaniu ZD3 PORADNIA ONKOLOGICZNA wchodzi w skład grupy poradni o nazwie poradnia onkologiczna. Według tego sprawozdania w 2016 roku w województwie wykonano 383,0 tys. porad (por. Tabela 2.2.78)<sup>111</sup>. W ramach świadczeń sfinansowanych ze środków NFZ liczba porad w tych poradniach wyniosła 290,4 tys. Porównanie liczby porad sprawozdanych poprzez ZD-3 oraz liczby porad sprawozdanych do NFZ wskazuje, że 92,7 tys. porad nie jest finansowana w ramach umowy z NFZ. Należy podkreślić, że wartość 24,2% oznacza minimalny szacowany odsetek świadczeń realizowanych poza NFZ. Jak już wspomniano wcześniej sprawozdanie ZD-3 dotyczy podmiotów prowadzących ambulatoryjną opiekę zdrowotną, w przypadku zakładów opieki zdrowotnej publicznych i niepublicznych, a w przypadku praktyk lekarskich finansowanych ze środków publicznych. W sytuacji gdy dla danego regionu liczba porad sprawozdawanych przez ZD-3 była mniejsza od liczby porad sprawozdawanych do NFZ, przyjęto, że różnica ta wyniosła 0. Zróżnicowanie tego wskaźnika pomiędzy powiatami województwa prezentuje Wykres 2.2.7<sup>112</sup>. W analizie sprawozdań ZD-3 uwzględniono dane dotyczące wszystkich porad ambulatoryjnych sprawozdanych w 2016 roku do GUS. Porównano je ze sprawozdawczością NFZ w ramach wszystkich rozpoznań, nie ograniczając zakresu porad wyłącznie do rozpoznań analizowanych w danej grupie chorób. Stąd też, liczba porad w ramach NFZ dla analizowanej grupy chorób w określonym typie poradni może się różnić od danych w niniejszym rozdziale.

**Tabela 2.2.78:** Poradnie wchodzące w skład grupy poradni ZD-3 o nazwie poradnia onkologiczna w województwie

| Nazwa poradni                               | Liczba porad NFZ. [tys.] |
|---|--------------------------|
| PORADNIA ONKOLOGICZNA                       | 277,00                   |
| PORADNIA ONKOLOGII I HEMATOLOGII DZIECIĘCEJ | 5,86                     |
| PORADNIA RADIOTERAPII                       | 4,31                     |
| PORADNIA CHEMIOTERAPII                      | 2,11                     |
| PORADNIA MEDYCYNY NUKLEARNEJ                | 1,01                     |

<sup>111</sup>Należy podkreślić, że mowa tu o wszystkich poradach, niekoniecznie związanych z analizowaną grupą.

<sup>112</sup>Ze względu na dostępność danych, odsetek porad finansowanych poza NFZ został zaprezentowany po miejscu udzielania świadczeń.

**Tabela 2.2.78:** Poradnie wchodzące w skład grupy poradni ZD-3 o nazwie poradnia onkologiczna w województwie

| Nazwa poradni                    | Liczba porad NFZ. [tys.] |
|----------------------------------|--------------------------|
| PORADNIA ONKOLOGICZNA DLA DZIECI | 0,09                     |

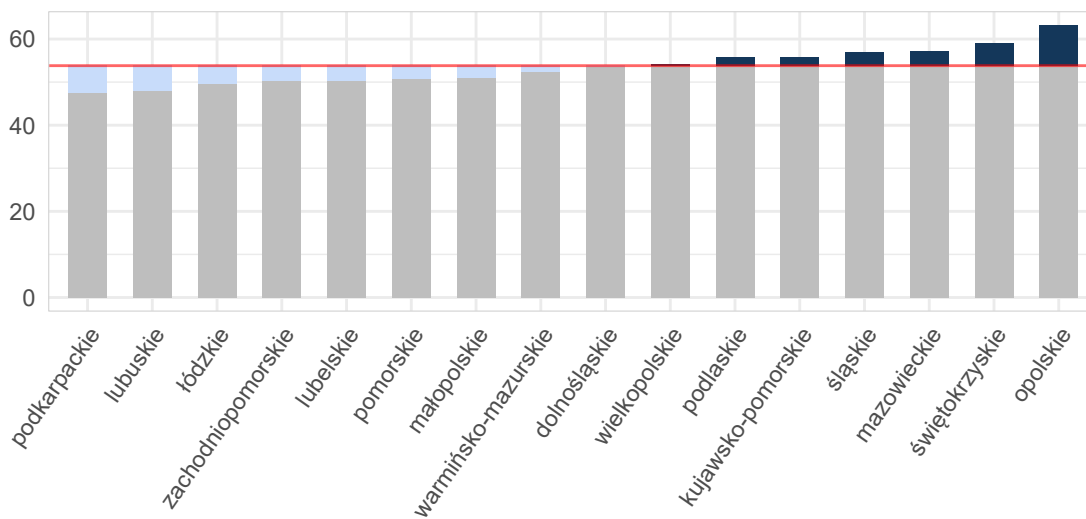
Opracowanie DAiS na podstawie danych NFZ

**Tabela 2.2.79:** Porównanie liczby porad NFZ ze sprawozdaniem ZD3 w województwie

| Nazwa poradni ZD-3    | Liczba porad ZD-3 [tys.] | Liczba porad NFZ. [tys.] | Porady poza NFZ [%] | Porady poza NFZ dla PL [%] |
|-----------------------|--------------------------|--------------------------|---------------------|----------------------------|
| poradnia onkologiczna | 383,04                   | 290,37                   | 24,19               | 14,18                      |

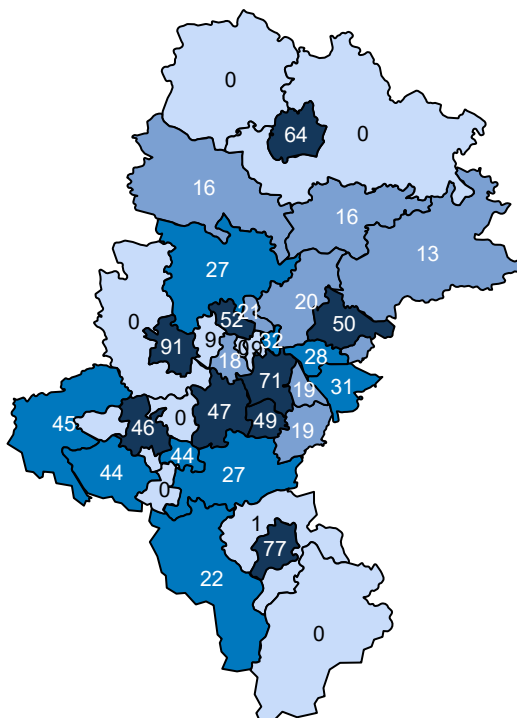
Opracowanie DAiS na podstawie danych NFZ

**Wykres 2.2.7:** Odsetek świadczeń poza NFZ



Opracowanie DAiS na podstawie danych z NFZ i GUS

Mapa 2.2.21: Odsetek świadczeń poza NFZ[%]



Opracowanie DAiS na podstawie danych z NFZ

Ze względu na dostępność danych, w dalszej części opracowania zostanie przeprowadzona analiza dla świadczeń wykonanych w ramach umowy z NFZ. Dane te zawierają między innymi informacje o typie porady, liczbie pacjentów oraz rozpoznaniu. Porady z rozpoznaniem z analizowanej grupy chorób stanowiły 9,3% porad sprawozdanych w analizowanej poradni w województwie. Liczba porad na jednego pacjenta z rozpoznaniem z analizowanej grupy w województwie wyniosła 1,83.

Tabela 2.2.80: Porady według podgrup dla województwa

| Podgrupa  | Liczba porad [tys.] | Liczba pacjentów [tys.] | Procentowy udział porad [%] | Liczba porad na pacjenta |
|---|---------------------|-------------------------|-----------------------------|--------------------------|
| nowotwory niezłośliwe endokrynologiczne                             | 5,04                | 3,05                    | 1,6                         | 1,65                     |
| nowotwory niezłośliwe głowy i szyi                                  | 0,43                | 0,23                    | 0,1                         | 1,85                     |
| nowotwory niezłośliwe inne  | 2,71                | 1,75                    | 0,9                         | 1,55                     |
| nowotwory niezłośliwe narządów płciowych                            | 0,88                | 0,55                    | 0,3                         | 1,60                     |
| nowotwory niezłośliwe piersi  | 5,67                | 3,53                    | 1,8                         | 1,61                     |
| nowotwory niezłośliwe skóry z dodatkami                             | 8,83                | 3,89                    | 2,8                         | 2,27                     |
| nowotwory niezłośliwe układu kostno-mięśniowego                     | 1,34                | 0,79                    | 0,4                         | 1,71                     |
| nowotwory niezłośliwe układu moczowego                              | 0,25                | 0,16                    | 0,1                         | 1,51                     |
| nowotwory niezłośliwe układu nerwowego                              | 2,00                | 1,25                    | 0,6                         | 1,59                     |
| nowotwory niezłośliwe układu oddechowego, klatki piersiowej i serca | 0,55                | 0,38                    | 0,2                         | 1,46                     |
| nowotwory niezłośliwe układu pokarmowego                            | 1,68                | 1,01                    | 0,5                         | 1,67                     |
| nowotwory niezłośliwe razem   | 29,39               | 16,06                   | 9,3                         | 1,83                     |

Opracowanie DAiS na podstawie danych NFZ

Tabela 2.2.81 prezentuje dane wojewódzkie dotyczące charakteru porad wykonanych pacjentom w ana-

lizowanej poradni w zależności od wydzielonych podgrup. Analogiczne dane dla Polski przedstawia Tabela 2.2.82. Odsetek porad o charakterze zachowawczym w województwie (w analizowanej poradni, niezależnie od rozpoznania) wyniósł 90%, z czego 41% porad stanowiły porady typu W11<sup>113</sup>. W Polsce odsetki te wynosiły odpowiednio 89%, 41%. Natomiast porady zachowawcze typu W21 w kraju nie występowały.

W Tabeli suma udziałów porad zachowawczych, zabiegowych, kompleksowych (KAOS), ambulatoryjnych świadczeń diagnostycznych kosztochłonnych i odrębnych może przekroczyć 100%, co wynika ze sprawozdania więcej niż jednego typu produktu dla jednej porady w obrębie rozpoznania.

**Tabela 2.2.81:** Porady według podgrup dla województwa

| Podgrupa  | Porady zachowaw. w woj. [%] | Porady W11 w zachowaw. w woj. [%] | Porady W21 w zachowaw. w woj. [%] | Porady zabieg. w woj [%] | Porady KAOS. w woj. [%] | Porady ASDK. w woj. [%] | Porady odrębne w woj. [%] |
|---|-----------------------------|-----------------------------------|-----------------------------------|--------------------------|-------------------------|-------------------------|---------------------------|
| nowotwory niezłośliwe endokrynologiczne                             | 60,83                       | 16,01                             | -                                 | 32,83                    | 8,86                    | -                       | -                         |
| nowotwory niezłośliwe głowy i szyi                                  | 84,99                       | 60,74                             | -                                 | 9,70                     | 5,31                    | -                       | -                         |
| nowotwory niezłośliwe inne  | 91,78                       | 38,27                             | -                                 | 4,54                     | 21,79                   | -                       | -                         |
| nowotwory niezłośliwe narządów płciowych                            | 96,49                       | 30,61                             | -                                 | 1,59                     | 10,43                   | -                       | -                         |
| nowotwory niezłośliwe piersi  | 85,61                       | 24,51                             | -                                 | 13,08                    | 3,61                    | -                       | -                         |
| nowotwory niezłośliwe skóry z przydatkami                           | 50,58                       | 32,60                             | -                                 | 49,24                    | 5,97                    | -                       | -                         |
| nowotwory niezłośliwe układu kostno-mięśniowego                     | 69,00                       | 45,06                             | -                                 | 28,33                    | 9,00                    | -                       | -                         |
| nowotwory niezłośliwe układu moczowego                              | 84,62                       | 47,37                             | -                                 | 3,64                     | 18,22                   | -                       | -                         |
| nowotwory niezłośliwe układu nerwowego                              | 93,59                       | 87,09                             | -                                 | 0,45                     | 5,11                    | -                       | -                         |
| nowotwory niezłośliwe układu oddechowego, klatki piersiowej i serca | 89,87                       | 58,95                             | -                                 | 4,52                     | 11,21                   | -                       | -                         |
| nowotwory niezłośliwe układu pokarmowego                            | 83,38                       | 47,48                             | -                                 | 2,79                     | 19,47                   | -                       | -                         |
| <b>nowotwory niezłośliwe razem</b>                                  | <b>71,45</b>                | <b>34,82</b>                      | -                                 | <b>25,16</b>             | <b>8,65</b>             | -                       | -                         |
| <b>choroby spoza grupy</b>  | <b>92,35</b>                | <b>41,13</b>                      | -                                 | <b>4,79</b>              | <b>5,14</b>             | <b>0,00</b>             | -                         |

Opracowanie DAiS na podstawie danych NFZ

**Tabela 2.2.82:** Porady według podgrup dla Polski

| Podgrupa  | Porady zachowaw. w PL [%] | Porady W11 w zachowaw. w PL [%] | Porady W21 w zachowaw. w PL [%] | Porady zabieg. w woj [%] | Porady KAOS. w PL [%] | Porady ASDK. w PL [%] | Porady odrębne w PL [%] |
|---|---------------------------|---------------------------------|---------------------------------|--------------------------|-----------------------|-----------------------|-------------------------|
| nowotwory niezłośliwe endokrynologiczne                             | 69,27                     | 33,20                           | -                               | 24,55                    | 14,15                 | 0,01                  | -                       |
| nowotwory niezłośliwe głowy i szyi                                  | 83,07                     | 54,35                           | -                               | 8,57                     | 16,33                 | -                     | -                       |
| nowotwory niezłośliwe inne  | 81,15                     | 39,54                           | -                               | 10,74                    | 21,07                 | -                     | -                       |
| nowotwory niezłośliwe narządów płciowych                            | 92,00                     | 30,14                           | -                               | 2,30                     | 19,13                 | -                     | -                       |
| nowotwory niezłośliwe piersi  | 83,15                     | 33,48                           | -                               | 11,41                    | 11,94                 | -                     | -                       |
| nowotwory niezłośliwe skóry z przydatkami                           | 58,37                     | 29,53                           | -                               | 36,50                    | 16,28                 | -                     | -                       |
| nowotwory niezłośliwe układu kostno-mięśniowego                     | 71,24                     | 42,95                           | -                               | 22,50                    | 16,50                 | 0,01                  | -                       |
| nowotwory niezłośliwe układu moczowego                              | 71,87                     | 41,18                           | -                               | 1,41                     | 30,55                 | -                     | -                       |
| nowotwory niezłośliwe układu nerwowego                              | 92,84                     | 79,24                           | -                               | 0,52                     | 9,79                  | -                     | -                       |
| nowotwory niezłośliwe układu oddechowego, klatki piersiowej i serca | 81,83                     | 46,85                           | -                               | 2,69                     | 25,87                 | -                     | -                       |
| nowotwory niezłośliwe układu pokarmowego                            | 80,22                     | 44,73                           | -                               | 1,68                     | 25,23                 | -                     | -                       |
| <b>nowotwory niezłośliwe razem</b>                                  | <b>72,72</b>              | <b>35,14</b>                    | -                               | <b>20,27</b>             | <b>16,55</b>          | <b>0,00</b>           | -                       |
| <b>choroby spoza grupy</b>  | <b>91,11</b>              | <b>42,10</b>                    | -                               | <b>4,78</b>              | <b>7,34</b>           | <b>0,01</b>           | <b>0,00</b>             |

Opracowanie DAiS na podstawie danych NFZ

Dalszą część opracowania dla analizowanej poradni wykonano dla poszczególnych świadczeniodawców funkcjonujących w ramach kontraktu z NFZ w województwie śląskim. Liczba tego typu poradni wynosiła w 2016 roku 53. Dla ułatwienia prezentacji danych każdemu świadczeniodawcy nadano unikatowe ID, które jest utrzymywane w kolejnych zestawieniach dokumentu (por. Tabela 2.2.83). Rozkład porad świadczonych przez

<sup>113</sup>W11- świadczenie specjalistyczne 1-go typu

poszczególnych świadczeniodawców wg grup rozpoznai prezentuje Tabela 2.2.84.

**Tabela 2.2.83:** Lista świadczeniodawców

| ID      | Nazwa  | Powiat                  |
|---------|--|-------------------------|
| 12.0001 | Zespół Zakładów Opieki Zdrowotnej w Cieszynie  | cieszyński              |
| 12.0003 | Wojewódzki Szpital Specjalistyczny im. Najświętszej Maryi Panny w Częstochowie   | m. Częstochowa          |
| 12.0004 | SP ZOZ Wojewódzki Szpital Specjalistyczny nr 3 w Rybniku   | m. Rybnik               |
| 12.0005 | Katowickie Centrum Onkologii   | m. Katowice             |
| 12.0007 | Samodzielny Publiczny Szpital Kliniczny nr 7 Śląskiego Uniwersytetu Medycznego w Katowicach Górnośląskie Centrum Medyczne im. prof. Leszka Gieca | m. Katowice             |
| 12.0008 | Beskidzkie Centrum Onkologii - Szpital Miejski im. Jana Pawła II w Bielsku - Białej  | m. Bielsko-Biała        |
| 12.0009 | Centrum Onkologii - Instytut im. Marii Skłodowskiej - Curie  | m. Gliwice              |
| 12.0010 | SP ZOZ Szpital Wielospecjalistyczny w Jaworznie  | m. Jaworzno             |
| 12.0011 | Powiatowy Publiczny ZOZ w Rydułtowach i Wodzisławiu Śląskim z siedzibą w Wodzisławiu Śląskim   | wodzisławski            |
| 12.0012 | Wojewódzki Szpital Specjalistyczny nr 5 im. św. Barbary w Sosnowcu   | m. Sosnowiec            |
| 12.0015 | Sosnowiecki Szpital Miejski sp. z o.o.   | m. Sosnowiec            |
| 12.0017 | SP ZOZ Wojewódzki Szpital Specjalistyczny nr 4 w Bytomiu   | m. Bytom                |
| 12.0021 | Zagłębiowskie Centrum Onkologii Szpital Specjalistyczny im. Sz. Starkiewicza w Dąbrowie Górniczej  | m. Dąbrowa Górnicza     |
| 12.0023 | Szpital Rejonowy im. dr. Józefa Rostka w Raciborzu   | raciborski              |
| 12.0024 | Szpital Specjalistyczny nr 2 w Bytomiu   | m. Bytom                |
| 12.0026 | Szpital Powiatowy w Zawierciu  | zawierciański           |
| 12.0027 | Wielospecjalistyczny Szpital Powiatowy s.a.  | tarnogórski             |
| 12.0044 | Centrum Zdrowia w Mikołowie sp. z o.o.   | mikołowski              |
| 12.0049 | Szpital Miejski w Siemianowicach Śląskich sp. z o.o.   | m. Siemianowice Śląskie |
| 12.0058 | Piekarskie Centrum Medyczne sp. z o.o.   | m. Piekary Śląskie      |
| 12.0061 | Szpital Miejski w Tychach  | m. Tychy                |
| 12.0081 | Centrum Medyczne Małgorzata sp. z o.o.   | m. Częstochowa          |
| 12.0155 | Miejski ZOZ w Łędzinach  | bieruńsko-łędzki        |
| 12.0184 | Pro - Femina Piotr Piech i In. s.j.  | będziński               |
| 12.0235 | Avimed sp. z o.o.  | m. Bytom                |
| 12.0259 | Przychodnia Specjalistyczna Sp ZOZ   | m. Ruda Śląska          |
| 12.0274 | Awicenna sp. z o.o.  | m. Tychy                |
| 12.0318 | NZOZ Centrum Medyczne Panaceum sp. z o.o.  | pszczyński              |
| 12.0322 | Roman Elias  | m. Chorzów              |
| 12.0373 | Ewa Kapuśniak, Jaremi Waleczek - Centrum Medyczne Femina s.c.  | m. Katowice             |
| 12.0378 | NZOZ Przychodnia nr 4 sp. z o.o.   | m. Tychy                |
| 12.0443 | Przychodnia Lekarska Szombierki sp. z o.o.   | m. Bytom                |
| 12.0448 | Śląskie Centrum Zdrowia Kobiety sp. z o.o.   | m. Katowice             |
| 12.0479 | Sigma - Bi Jacek Zamłyński s.j.  | m. Bytom                |
| 12.0602 | Krzysztof Nowara   | cieszyński              |
| 12.0689 | Adam Jakubiec  | myszkowski              |
| 12.0711 | Stanisław Izdebski   | lubliniecki             |
| 12.0899 | Start sp. z o.o.   | m. Sosnowiec            |
| 12.0956 | Izabella Deńca - Kuziemko  | m. Sosnowiec            |
| 12.0974 | Obwód Lecznictwa Kolejowego w Gliwicach - Spzoz  | m. Gliwice              |
| 12.0981 | ZOZ Meden sp. z o.o.   | m. Gliwice              |
| 12.0983 | Centrum Medyczne Eko - prof - Med sp. z o.o.   | tarnogórski             |
| 12.1050 | Opifer sp. z o.o.  | m. Zabrze               |
| 12.1151 | Marek Karel  | mikołowski              |
| 12.1155 | NZOZ Orto - Medic sp. z o.o.   | m. Mysłowice            |

Tabela 2.2.83: Lista świadczeniodawców

| ID      | Nazwa                             | Powiat                        |
|---------|-----------------------------------|-------------------------------|
| 12.1190 | NZOZ Euro - Klinika sp. z o.o.    | m.<br>Siemianowice<br>Śląskie |
| 12.1242 | Diagnomed s.j. Nowotarska, Widera | m.<br>Bielsko-Biała           |
| 12.1270 | Gomed sp. z o.o.                  | pszczyński                    |
| 12.1372 | Janusz Wójcickii                  | wodzisławski                  |
| 12.1396 | Onko - Dent G. L. Słomian s.j.    | m. Żory                       |
| 12.1439 | Fundacja Pro Salute               | będziński                     |
| 12.1512 | Izabela Grzesiak - Kania          | tarnogórski                   |
| 12.1514 | Nt Medical sp. z o.o.             | m. Katowice                   |

Opracowanie DAiS na podstawie danych NFZ

Tabela 2.2.84: Liczba porad w tys. wg świadczeniodawców i grup rozpoznai

| ID      | Dane wg 7 największych podgrup                   |                                     |  |                                   |   |   |  | Nowotwory niezłośliwe razem [tys.] | choroby spoza grupy [tys.] |
|---------|--|-------------------------------------|--|-----------------------------------|---|---|--|------------------------------------|----------------------------|
|         | nowotwory niezłośliwe skóry z przydatkami [tys.] | nowotwory niezłośliwe piersi [tys.] | nowotwory niezłośliwe endokrynologiczne [tys.] | nowotwory niezłośliwe inne [tys.] | nowotwory niezłośliwe układu nerwowego [tys.] | nowotwory niezłośliwe układu pokarmowego [tys.] | nowotwory niezłośliwe układu kostno-mięśniowego [tys.] |                                    |                            |
| 12.0001 | 0,00   | -                                   | 0,00   | 0,00                              | 0,00  | 0,03  | 0,01   | 0,05                               | 1,96                       |
| 12.0003 | 0,00   | -                                   | 0,00   | 0,07                              | 0,01  | 0,06  | 0,02   | 0,22                               | 12,91                      |
| 12.0004 | 0,00   | 0,01                                | 0,01   | 0,08                              | 0,00  | 0,05  | 0,01   | 0,19                               | 6,04                       |
| 12.0005 | 0,03   | 0,05                                | 0,02   | 1,14                              | 0,03  | 0,26  | 0,02   | 1,76                               | 31,86                      |
| 12.0007 | 0,00   | -                                   | 0,00   | 0,03                              | 0,00  | 0,06  | 0,01   | 0,14                               | 4,92                       |
| 12.0008 | 5,24   | 0,79                                | 0,19   | 0,11                              | 0,03  | 0,62  | 0,58   | 7,89                               | 49,14                      |
| 12.0009 | 0,12   | 3,89                                | 1,45   | 0,21                              | 1,83  | 0,11  | 0,25   | 8,70                               | 101,45                     |
| 12.0010 | 0,01   | 0,05                                | 0,00   | 0,00                              | 0,00  | 0,01  | 0,00   | 0,08                               | 2,23                       |
| 12.0011 | 0,00   | -                                   | 0,00   | 0,08                              | -   | 0,02  | -  | 0,11                               | 1,53                       |
| 12.0012 | 0,02   | 0,02                                | 0,01   | 0,04                              | 0,00  | 0,07  | 0,01   | 0,20                               | 2,91                       |
| 12.0015 | 0,00   | 0,00                                | 0,00   | 0,00                              | 0,00  | -   | 0,00   | 0,02                               | 1,35                       |
| 12.0017 | 0,01   | 0,02                                | 0,01   | 0,08                              | 0,00  | 0,02  | 0,00   | 0,16                               | 5,26                       |
| 12.0021 | -  | 0,01                                | 0,01   | 0,01                              | 0,02  | 0,02  | 0,01   | 0,09                               | 8,53                       |
| 12.0023 | 0,01   | 0,04                                | 0,01   | 0,02                              | 0,00  | 0,02  | 0,00   | 0,13                               | 4,03                       |
| 12.0024 | 0,03   | 0,03                                | 0,00   | 0,01                              | -   | 0,00  | 0,00   | 0,21                               | 2,23                       |
| 12.0026 | 0,00   | 0,01                                | 0,00   | 0,02                              | -   | 0,02  | -  | 0,06                               | 0,73                       |
| 12.0027 | 0,01   | 0,03                                | 0,00   | 0,00                              | 0,00  | 0,01  | 0,00   | 0,06                               | 1,69                       |
| 12.0044 | 0,01   | -                                   | 0,00   | 0,01                              | 0,00  | 0,01  | 0,00   | 0,05                               | 1,02                       |
| 12.0049 | 0,00   | 0,01                                | 0,00   | 0,04                              | 0,00  | 0,01  | 0,00   | 0,08                               | 1,41                       |
| 12.0058 | -  | 0,02                                | -  | 0,24                              | -   | 0,00  | -  | 0,26                               | 0,60                       |
| 12.0061 | 0,01   | 0,04                                | -  | 0,00                              | 0,00  | 0,03  | 0,01   | 0,09                               | 0,82                       |
| 12.0081 | 0,01   | 0,16                                | 0,01   | 0,07                              | 0,00  | 0,04  | 0,02   | 0,36                               | 11,09                      |
| 12.0155 | 0,00   | 0,00                                | 0,00   | 0,01                              | 0,00  | 0,03  | -  | 0,06                               | 0,76                       |
| 12.0184 | 0,09   | 0,01                                | -  | 0,00                              | -   | 0,00  | 0,16   | 0,26                               | 0,76                       |
| 12.0235 | 0,39   | -                                   | 0,34   | 0,01                              | 0,00  | 0,01  | 0,00   | 0,74                               | 0,43                       |
| 12.0259 | 0,01   | 0,02                                | 0,00   | 0,00                              | 0,00  | 0,01  | 0,00   | 0,07                               | 1,49                       |
| 12.0274 | 0,91   | 0,01                                | 0,00   | -                                 | -   | 0,01  | 0,04   | 0,98                               | 0,99                       |
| 12.0318 | 0,07   | -                                   | 0,01   | 0,01                              | 0,01  | 0,03  | 0,01   | 0,17                               | 0,88                       |
| 12.0322 | 0,06   | -                                   | 0,00   | -                                 | 0,00  | 0,01  | 0,01   | 0,09                               | 0,59                       |
| 12.0373 | 0,02   | 0,02                                | 0,07   | 0,01                              | -   | 0,01  | 0,02   | 0,22                               | 2,21                       |
| 12.0378 | 0,02   | 0,00                                | -  | 0,23                              | 0,00  | 0,05  | 0,00   | 0,33                               | 3,02                       |
| 12.0443 | 0,01   | 0,01                                | 0,20   | 0,00                              | -   | 0,00  | -  | 0,23                               | 0,63                       |
| 12.0448 | 0,00   | 0,02                                | 0,28   | 0,01                              | 0,00  | 0,01  | -  | 0,33                               | 0,78                       |
| 12.0479 | 0,40   | 0,04                                | 0,03   | 0,07                              | 0,00  | 0,00  | 0,01   | 0,58                               | 1,53                       |

**Tabela 2.2.84:** Liczba porad w tys. wg świadczeniodawców i grup rozpoznai

| ID          | Dane wg 7 największych podgrup                   |                                     |  |                                   |   |   |  | Nowotwory niezłośliwe razem [tys.] | choroby spoza grupy [tys.] |
|-------------|--|-------------------------------------|--|-----------------------------------|---|---|--|------------------------------------|----------------------------|
|             | nowotwory niezłośliwe skóry z przydatkami [tys.] | nowotwory niezłośliwe piersi [tys.] | nowotwory niezłośliwe endokrynologiczne [tys.] | nowotwory niezłośliwe inne [tys.] | nowotwory niezłośliwe układu nerwowego [tys.] | nowotwory niezłośliwe układu pokarmowego [tys.] | nowotwory niezłośliwe układu kostno-mięśniowego [tys.] |                                    |                            |
| 12.0602     | 0,01   | 0,00                                | 0,00   | -                                 | 0,00  | 0,00  | 0,00   | 0,02                               | 0,84                       |
| 12.0689     | 0,02   | 0,02                                | 0,02   | 0,00                              | 0,01  | 0,03  | 0,00   | 0,12                               | 0,58                       |
| 12.0711     | -  | 0,00                                | 0,01   | -                                 | -   | -   | -  | 0,01                               | 0,69                       |
| 12.0899     | 0,00   | 0,00                                | 0,00   | 0,00                              | 0,00  | 0,01  | -  | 0,02                               | 0,58                       |
| 12.0956     | -  | 0,01                                | 0,00   | -                                 | -   | 0,00  | 0,00   | 0,01                               | 0,17                       |
| 12.0974     | 1,24   | 0,05                                | 0,03   | -                                 | -   | 0,02  | 0,10   | 1,46                               | 0,71                       |
| 12.0981     | 0,01   | 0,20                                | 0,01   | 0,05                              | -   | -   | 0,00   | 0,28                               | 1,12                       |
| 12.0983     | -  | -                                   | -  | 0,00                              | -   | 0,00  | -  | 0,01                               | 0,90                       |
| 12.1050     | -  | 0,00                                | 0,00   | -                                 | -   | -   | 0,00   | 0,00                               | 0,63                       |
| 12.1151     | -  | 0,03                                | -  | -                                 | 0,00  | -   | -  | 0,03                               | 2,34                       |
| 12.1155     | -  | 0,00                                | -  | -                                 | -   | 0,01  | 0,00   | 0,01                               | 1,07                       |
| 12.1190     | 0,01   | 0,02                                | 0,09   | 0,01                              | -   | 0,00  | 0,00   | 0,14                               | 0,44                       |
| 12.1242     | 0,00   | 0,00                                | -  | -                                 | -   | -   | 0,00   | 0,01                               | 1,35                       |
| 12.1270     | 0,01   | -                                   | -  | -                                 | -   | -   | 0,00   | 0,01                               | 1,70                       |
| 12.1372     | -  | -                                   | -  | 0,00                              | 0,00  | -   | 0,00   | 0,01                               | 2,78                       |
| 12.1396     | 0,01   | 0,00                                | -  | 0,01                              | 0,00  | 0,00  | 0,00   | 0,04                               | 1,97                       |
| 12.1439     | 0,01   | 0,01                                | -  | 0,00                              | 0,00  | 0,00  | 0,00   | 0,04                               | 1,01                       |
| 12.1512     | 0,00   | 0,02                                | 0,00   | -                                 | 0,00  | 0,00  | -  | 0,03                               | 0,32                       |
| 12.1514     | -  | -                                   | 2,19   | -                                 | -   | -   | -  | 2,19                               | 0,16                       |
| <b>Woj.</b> | <b>8,83</b>                                      | <b>5,67</b>                         | <b>5,04</b>                                    | <b>2,71</b>                       | <b>2,00</b>                                   | <b>1,68</b>                                     | <b>1,34</b>  | <b>29,39</b>                       | <b>287,11</b>              |

Opracowanie DAiS na podstawie danych NFZ

Największy świadczeniodawca w województwie sprawozdał 110,1 tys. porad dla 54,1 tys. pacjentów (por. Tabela 2.2.85). Tym samym liczba porad na pacjenta u tego świadczeniodawcy wyniosła 2,0. Sumaryczny odsetek porad W11 i W21 wyniósł w województwie 40,5%. 18 świadczeniodawców charakteryzowało się wyższą wartością tego wskaźnika, niż wartość wojewódzka.

**Tabela 2.2.85:** Porady według świadczeniodawców i kategorii

| ID      | Liczba porad [tys.] | Liczba pacjentów [tys.] | Liczba porad na pacj. | Porady zachowaw. w woj. [%] | Porady W11 w zachowaw. w woj. [%] | Porady W21 w zachowaw. w woj. [%] | Porady zabieg. w woj. [%] | Porady KAOS. w woj. [%] | Porady ASDK. w woj. [%] | Porady odrębne w woj. [%] |
|---------|---------------------|-------------------------|-----------------------|-----------------------------|-----------------------------------|-----------------------------------|---------------------------|-------------------------|-------------------------|---------------------------|
| 12.0001 | 2,01                | 0,63                    | 3,18                  | 91,73                       | 62,15                             | -                                 | 5,88                      | 18,77                   | -                       | -                         |
| 12.0003 | 13,13               | 4,04                    | 3,25                  | 97,33                       | 30,78                             | -                                 | 1,39                      | 4,28                    | -                       | -                         |
| 12.0004 | 6,23                | 2,64                    | 2,36                  | 85,80                       | 37,83                             | -                                 | 9,52                      | 10,91                   | -                       | -                         |
| 12.0005 | 33,62               | 11,80                   | 2,85                  | 97,82                       | 62,16                             | -                                 | 1,52                      | -                       | -                       | -                         |
| 12.0007 | 5,06                | 1,62                    | 3,13                  | 88,75                       | 51,92                             | -                                 | 6,86                      | 7,58                    | -                       | -                         |
| 12.0008 | 57,03               | 20,90                   | 2,73                  | 80,85                       | 38,90                             | -                                 | 17,24                     | 2,23                    | -                       | -                         |
| 12.0009 | 110,15              | 54,08                   | 2,04                  | 91,24                       | 38,36                             | -                                 | 3,64                      | 3,05                    | -                       | -                         |
| 12.0010 | 2,31                | 0,80                    | 2,87                  | 98,87                       | 31,86                             | -                                 | 0,74                      | 7,07                    | -                       | -                         |
| 12.0011 | 1,64                | 0,79                    | 2,09                  | 99,09                       | 46,75                             | -                                 | 0,91                      | 16,11                   | -                       | -                         |
| 12.0012 | 3,10                | 1,12                    | 2,77                  | 94,59                       | 70,49                             | -                                 | 0,32                      | 9,25                    | -                       | -                         |
| 12.0015 | 1,37                | 0,65                    | 2,11                  | 100,00                      | 50,77                             | -                                 | -                         | -                       | -                       | -                         |
| 12.0017 | 5,42                | 2,53                    | 2,14                  | 92,42                       | 29,18                             | -                                 | 4,17                      | 14,71                   | -                       | -                         |
| 12.0021 | 8,62                | 2,88                    | 2,99                  | 95,69                       | 66,36                             | -                                 | 1,73                      | 1,53                    | -                       | -                         |
| 12.0023 | 4,16                | 1,45                    | 2,87                  | 93,99                       | 52,96                             | -                                 | 3,63                      | 7,26                    | -                       | -                         |
| 12.0024 | 2,45                | 1,34                    | 1,83                  | 96,69                       | 53,64                             | -                                 | 1,72                      | 11,37                   | -                       | -                         |



Tabela 2.2.85: Porady według świadczeniodawców i kategorii

| ID          | Liczba porad [tys.] | Liczba pacjentów [tys.] | Liczba porad na pacj. | Porady zachowaw. w woj. [%] | Porady W11 w zachowaw. w woj. [%] | Porady W21 w zachowaw. w woj. [%] | Porady zabieg. w woj [%] | Porady KAOS. w woj. [%] | Porady ASDK. w woj. [%] | Porady odrębne w woj. [%] |
|-------------|---------------------|-------------------------|-----------------------|-----------------------------|-----------------------------------|-----------------------------------|--------------------------|-------------------------|-------------------------|---------------------------|
| 12.0026     | 0,79                | 0,39                    | 2,02                  | 97,85                       | 16,06                             | -                                 | 1,01                     | 18,96                   | -                       | -                         |
| 12.0027     | 1,75                | 0,61                    | 2,88                  | 99,77                       | 53,40                             | -                                 | -                        | 13,93                   | -                       | -                         |
| 12.0044     | 1,07                | 0,46                    | 2,33                  | 99,81                       | 53,08                             | -                                 | -                        | 5,32                    | -                       | -                         |
| 12.0049     | 1,49                | 0,59                    | 2,52                  | 93,34                       | 22,27                             | -                                 | 0,67                     | 13,39                   | -                       | -                         |
| 12.0058     | 0,86                | 0,40                    | 2,17                  | 87,54                       | 23,98                             | -                                 | 7,68                     | 23,98                   | -                       | -                         |
| 12.0061     | 0,91                | 0,38                    | 2,42                  | 96,58                       | 31,53                             | -                                 | -                        | 15,21                   | -                       | -                         |
| 12.0081     | 11,45               | 3,24                    | 3,53                  | 92,08                       | 29,41                             | -                                 | 6,45                     | 8,27                    | -                       | -                         |
| 12.0155     | 0,82                | 0,45                    | 1,83                  | 98,41                       | 36,47                             | -                                 | 0,24                     | 17,50                   | -                       | -                         |
| 12.0184     | 1,02                | 0,75                    | 1,37                  | 85,69                       | 12,06                             | -                                 | 14,31                    | 25,49                   | -                       | -                         |
| 12.0235     | 1,18                | 0,52                    | 2,28                  | 75,98                       | 15,45                             | -                                 | 24,02                    | 21,48                   | -                       | -                         |
| 12.0259     | 1,55                | 0,85                    | 1,82                  | 98,39                       | 25,85                             | -                                 | 1,03                     | 15,82                   | -                       | -                         |
| 12.0274     | 1,96                | 0,76                    | 2,59                  | 80,44                       | 49,36                             | -                                 | 19,51                    | 16,40                   | -                       | -                         |
| 12.0318     | 1,04                | 0,51                    | 2,04                  | 98,56                       | 27,74                             | -                                 | 0,86                     | 23,22                   | -                       | -                         |
| 12.0322     | 0,68                | 0,34                    | 2,02                  | 95,44                       | 26,03                             | -                                 | 4,56                     | 11,62                   | -                       | -                         |
| 12.0373     | 2,43                | 1,50                    | 1,63                  | 81,21                       | 17,39                             | -                                 | 17,68                    | 19,86                   | 0,04                    | -                         |
| 12.0378     | 3,35                | 1,07                    | 3,12                  | 100,00                      | 41,92                             | -                                 | -                        | 13,53                   | -                       | -                         |
| 12.0443     | 0,86                | 0,58                    | 1,49                  | 97,68                       | 11,03                             | -                                 | 2,32                     | -                       | -                       | -                         |
| 12.0448     | 1,11                | 0,73                    | 1,52                  | 99,91                       | 16,65                             | -                                 | -                        | 29,16                   | -                       | -                         |
| 12.0479     | 2,10                | 0,98                    | 2,13                  | 84,92                       | 32,83                             | -                                 | 15,08                    | 5,66                    | -                       | -                         |
| 12.0602     | 0,87                | 0,39                    | 2,22                  | 78,64                       | 34,06                             | -                                 | 21,36                    | -                       | -                       | -                         |
| 12.0689     | 0,70                | 0,37                    | 1,90                  | 99,86                       | 15,95                             | -                                 | -                        | 27,35                   | -                       | -                         |
| 12.0711     | 0,70                | 0,47                    | 1,49                  | 92,99                       | 17,31                             | -                                 | 6,87                     | 32,05                   | -                       | -                         |
| 12.0899     | 0,61                | 0,35                    | 1,75                  | 100,00                      | 47,85                             | -                                 | -                        | 22,28                   | -                       | -                         |
| 12.0956     | 0,18                | 0,07                    | 2,41                  | 99,44                       | 30,34                             | -                                 | 0,56                     | 18,54                   | -                       | -                         |
| 12.0974     | 2,16                | 0,89                    | 2,43                  | 73,38                       | 44,04                             | -                                 | 26,62                    | -                       | -                       | -                         |
| 12.0981     | 1,40                | 0,90                    | 1,56                  | 90,77                       | 16,81                             | -                                 | 9,23                     | 26,18                   | -                       | -                         |
| 12.0983     | 0,91                | 0,54                    | 1,70                  | 99,89                       | 55,03                             | -                                 | 0,11                     | 2,52                    | -                       | -                         |
| 12.1050     | 0,64                | 0,34                    | 1,87                  | 98,90                       | 17,01                             | -                                 | 1,10                     | 18,90                   | -                       | -                         |
| 12.1151     | 2,37                | 1,86                    | 1,28                  | 94,77                       | 10,37                             | -                                 | 4,93                     | 30,68                   | -                       | -                         |
| 12.1155     | 1,08                | 0,42                    | 2,54                  | 100,00                      | 29,26                             | -                                 | -                        | 8,52                    | -                       | -                         |
| 12.1190     | 0,57                | 0,36                    | 1,57                  | 84,59                       | 23,47                             | -                                 | 15,41                    | 0,18                    | -                       | -                         |
| 12.1242     | 1,36                | 0,77                    | 1,76                  | 98,09                       | 26,10                             | -                                 | 1,91                     | 22,72                   | -                       | -                         |
| 12.1270     | 1,71                | 0,96                    | 1,78                  | 98,13                       | 51,66                             | -                                 | 1,87                     | -                       | -                       | -                         |
| 12.1372     | 2,79                | 1,14                    | 2,44                  | 100,00                      | 17,98                             | -                                 | -                        | 24,33                   | -                       | -                         |
| 12.1396     | 2,01                | 1,13                    | 1,77                  | 92,13                       | 51,57                             | -                                 | 3,54                     | 1,99                    | -                       | -                         |
| 12.1439     | 1,04                | 0,59                    | 1,76                  | 99,90                       | 28,35                             | -                                 | -                        | 22,32                   | -                       | -                         |
| 12.1512     | 0,35                | 0,17                    | 2,08                  | 98,00                       | 6,00                              | -                                 | 2,00                     | 23,43                   | -                       | -                         |
| 12.1514     | 2,35                | 1,41                    | 1,67                  | 35,15                       | 0,17                              | -                                 | 51,36                    | 13,49                   | -                       | -                         |
| <b>Woj.</b> | <b>316,50</b>       | <b>127,88</b>           | <b>2,47</b>           | <b>90,41</b>                | <b>40,54</b>                      | <b>-</b>                          | <b>6,68</b>              | <b>5,46</b>             | <b>0,00</b>             | <b>-</b>                  |

Opracowanie DAiS na podstawie danych NFZ

Zweryfikowano u ilu świadczeniodawców pojawiali się pacjenci w 2016 roku w ramach tego samego typu poradni. W Tabeli 2.2.86 przedstawiono zestawienie wg województw, u ilu świadczeniodawców pojawiali się pacjenci. W województwie śląskim 98% pacjentów odbyło swoje wizyty tylko u jednego świadczeniodawcy. W Tabeli 2.2.87 przedstawiono tryby przyjęć pacjentów<sup>114</sup> oraz statystykę, mówiącą o tym, jaki odsetek pacjentów zostaje przyjętych w danej poradni w czasie, w którym w Polsce w danej poradni jest przyjmowana połowa pacjentów. Zweryfikowano również, jaki odsetek porad wykonywany jest pacjentom pojawiającym się wielokrotnie w ciągu roku. Dla pacjentów pojawiających się u danego świadczeniodawcy więcej niż 3 razy przeprowadzono oddzielną analizę, której wyniki prezentuje Tabela 2.2.88.

<sup>114</sup>Przez tryb nagły rozumie się tryb o kodzie przyjęcia 2, tryb plan. skier. - tryb o kodzie przyjęcia 3 lub 4, tryb plan.bez skier. - tryb o kodzie przyjęcia 5, tryb inny - tryb o kodzie przyjęcia 6 lub 7.

**Tabela 2.2.86:** Udział pacjentów, którzy pojawiali się u jednego, u dwóch lub 3 i więcej świadczeniodawców według województw zamieszkania pacjenta

| Województwo         | Udział pacjentów u jednego świadczeniodawcy [%] | Udział pacjentów u dwóch świadczeniodawcy [%] | Udział pacjentów u trzech i więcej świadczeniodawców [%] |
|---------------------|---|---|--|
| dolnośląskie        | 94,01   | 5,37  | 0,62   |
| kujawsko-pomorskie  | 96,01   | 3,82  | 0,17   |
| lubelskie           | 94,69   | 4,98  | 0,33   |
| lubuskie            | 91,51   | 7,85  | 0,64   |
| łódzkie             | 93,98   | 5,52  | 0,50   |
| małopolskie         | 95,16   | 4,52  | 0,31   |
| mazowieckie         | 92,66   | 6,64  | 0,70   |
| opolskie            | 96,30   | 3,52  | 0,18   |
| podkarpackie        | 94,48   | 5,03  | 0,49   |
| podlaskie           | 96,00   | 3,70  | 0,31   |
| pomorskie           | 95,52   | 4,16  | 0,31   |
| śląskie             | 93,25   | 6,28  | 0,47   |
| świętokrzyskie      | 97,18   | 2,72  | 0,10   |
| warmińsko-mazurskie | 96,26   | 3,49  | 0,25   |
| wielkopolskie       | 95,14   | 4,53  | 0,33   |
| zachodniopomorskie  | 95,44   | 4,34  | 0,22   |
| <b>Polska</b>       | <b>94,31</b>                                    | <b>5,24</b>                                   | <b>0,44</b>  |

Opracowanie DAiS na podstawie danych z NFZ

**Tabela 2.2.87:** Czas oczekiwania i rozkład porad w zależności od krotności przyjęć pacjentów

| ID      | Udział tryb nagły [%] | Udział tryb plan. skier. [%] | Udział tryb plan bez skier. [%] | Udział inny tryb [%] | Udział porad przed med. PL [%] | Mediana czasu oczekiwania (w dniach) | Udział porad dla pacj 1. krotn. [%] | Udział porad dla pacj 2. krotn. [%] | Udział porad dla pacj 3. i więcej krotn. [%] |
|---------|-----------------------|------------------------------|---------------------------------|----------------------|--------------------------------|--------------------------------------|-------------------------------------|-------------------------------------|--|
| 12.0001 | 3,93                  | 0,80                         | 95,12                           | 0,15                 | 3,19                           | 24                                   | 11,65                               | 12,65                               | 75,70  |
| 12.0003 | -                     | 0,02                         | 98,99                           | 0,99                 | 0,04                           | 0                                    | 9,50                                | 17,93                               | 72,58  |
| 12.0004 | 0,08                  | 0,10                         | 95,26                           | 4,56                 | 4,72                           | 12                                   | 13,67                               | 29,81                               | 56,52  |
| 12.0005 | 33,96                 | -                            | 65,99                           | 0,05                 | 0,00                           | -                                    | 9,64                                | 17,94                               | 72,42  |
| 12.0007 | 0,02                  | 0,02                         | 95,47                           | 4,49                 | 0,24                           | 38                                   | 9,12                                | 12,06                               | 78,82  |
| 12.0008 | 0,01                  | -                            | 97,42                           | 2,57                 | 1,87                           | 133                                  | 10,90                               | 23,71                               | 65,39  |
| 12.0009 | 0,06                  | 67,02                        | 7,08                            | 25,84                | 45,63                          | 98                                   | 26,34                               | 21,27                               | 52,39  |
| 12.0010 | -                     | -                            | 99,70                           | 0,30                 | 0,39                           | 7                                    | 6,81                                | 11,79                               | 81,40  |
| 12.0011 | -                     | 0,24                         | 99,76                           | -                    | 0,55                           | 6                                    | 22,98                               | 21,64                               | 55,38  |
| 12.0012 | -                     | -                            | 95,49                           | 4,51                 | 0,29                           | 11                                   | 13,47                               | 15,21                               | 71,33  |
| 12.0015 | -                     | 0,44                         | 99,56                           | -                    | 0,51                           | 217                                  | 16,63                               | 31,51                               | 51,86  |
| 12.0017 | 0,13                  | 0,06                         | 97,53                           | 2,29                 | 0,46                           | 0                                    | 17,12                               | 29,89                               | 52,98  |
| 12.0021 | 0,03                  | 0,01                         | 97,53                           | 2,43                 | 0,02                           | 17                                   | 8,38                                | 17,85                               | 73,77  |
| 12.0023 | -                     | 0,17                         | 99,71                           | 0,12                 | 0,10                           | 126                                  | 9,92                                | 21,14                               | 68,93  |
| 12.0024 | 0,08                  | -                            | 99,47                           | 0,45                 | 0,25                           | 8                                    | 31,32                               | 23,88                               | 44,81  |
| 12.0026 | -                     | -                            | 99,12                           | 0,88                 | 0,88                           | 15                                   | 19,85                               | 32,11                               | 48,04  |
| 12.0027 | -                     | -                            | 100,00                          | -                    | 0,23                           | 51                                   | 10,22                               | 19,07                               | 70,70  |
| 12.0044 | -                     | -                            | 100,00                          | -                    | 0,09                           | -                                    | 13,90                               | 26,31                               | 59,79  |
| 12.0049 | -                     | -                            | 99,93                           | 0,07                 | 0,07                           | -                                    | 10,09                               | 24,90                               | 65,01  |
| 12.0058 | -                     | 0,12                         | 93,02                           | 6,87                 | 5,70                           | 32                                   | 18,39                               | 26,08                               | 55,53  |
| 12.0061 | 0,22                  | 17,53                        | 79,38                           | 2,87                 | 5,29                           | 1 554                                | 18,19                               | 24,04                               | 57,77  |
| 12.0081 | -                     | 0,04                         | 98,40                           | 1,55                 | 12,72                          | 21                                   | 5,42                                | 16,49                               | 78,09  |
| 12.0155 | -                     | 0,12                         | 99,88                           | -                    | 0,49                           | 5                                    | 26,68                               | 35,50                               | 37,82  |
| 12.0184 | -                     | 0,29                         | 99,71                           | -                    | 0,20                           | 106                                  | 57,25                               | 18,82                               | 23,92  |
| 12.0235 | -                     | -                            | 100,00                          | -                    | 0,08                           | -                                    | 18,25                               | 19,86                               | 61,88  |
| 12.0259 | -                     | 0,13                         | 99,36                           | 0,51                 | 0,77                           | 14                                   | 28,04                               | 32,15                               | 39,81  |
| 12.0274 | -                     | -                            | 100,00                          | -                    | 0,05                           | -                                    | 11,61                               | 18,34                               | 70,05  |
| 12.0318 | -                     | -                            | 100,00                          | -                    | 0,10                           | 851                                  | 22,46                               | 30,52                               | 47,02  |
| 12.0322 | -                     | -                            | 100,00                          | -                    | 0,15                           | -                                    | 20,44                               | 29,12                               | 50,44  |
| 12.0373 | -                     | 0,08                         | 98,93                           | 0,99                 | 1,11                           | 1                                    | 40,87                               | 20,72                               | 38,40  |
| 12.0378 | 1,37                  | -                            | 98,63                           | -                    | 0,03                           | -                                    | 11,35                               | 13,56                               | 75,10  |
| 12.0443 | -                     | 0,12                         | 99,88                           | -                    | 0,23                           | 21                                   | 45,64                               | 26,95                               | 27,41  |
| 12.0448 | -                     | -                            | 100,00                          | -                    | 0,09                           | -                                    | 44,19                               | 27,90                               | 27,90  |

**Tabela 2.2.87:** Czas oczekiwania i rozkład porad w zależności od krotności przyjęć pacjentów

| ID          | Udział tryb nagły [%] | Udział tryb plan. skier. [%] | Udział tryb plan. bez skier. [%] | Udział inny tryb [%] | Udział porad przed med. PL [%] | Mediana czasu oczekiwania (w dniach) | Udział porad dla pacj 1. krotn. [%] | Udział porad dla pacj 2. krotn. [%] | Udział porad dla pacj 3. i więcej krotn. [%] |
|-------------|-----------------------|------------------------------|----------------------------------|----------------------|--------------------------------|--------------------------------------|-------------------------------------|-------------------------------------|--|
| 12.0479     | -                     | 0,43                         | 99,57                            | -                    | 0,33                           | 24                                   | 20,88                               | 25,31                               | 53,81  |
| 12.0602     | 0,12                  | -                            | 99,88                            | -                    | 1,04                           | 36                                   | 17,78                               | 27,71                               | 54,50  |
| 12.0689     | -                     | -                            | 100,00                           | -                    | 0,14                           | -                                    | 27,78                               | 25,93                               | 46,30  |
| 12.0711     | -                     | 0,14                         | 99,86                            | -                    | 0,14                           | 2 386                                | 47,93                               | 19,74                               | 32,33  |
| 12.0899     | -                     | -                            | 100,00                           | -                    | 0,17                           | -                                    | 29,21                               | 36,63                               | 34,16  |
| 12.0956     | -                     | 0,56                         | 98,31                            | 1,12                 | 0,56                           | 1 962                                | 19,66                               | 14,61                               | 65,73  |
| 12.0974     | -                     | 4,21                         | 95,79                            | -                    | 3,70                           | 64                                   | 13,91                               | 25,14                               | 60,95  |
| 12.0981     | -                     | 16,95                        | 83,05                            | -                    | 8,58                           | 96                                   | 35,12                               | 46,64                               | 18,24  |
| 12.0983     | -                     | 0,66                         | 99,34                            | -                    | 0,55                           | 73                                   | 34,79                               | 25,60                               | 39,61  |
| 12.1050     | -                     | 0,16                         | 99,84                            | -                    | 0,31                           | 4                                    | 22,52                               | 42,20                               | 35,28  |
| 12.1151     | 0,63                  | -                            | 99,37                            | -                    | 1,77                           | 0                                    | 66,92                               | 11,88                               | 21,20  |
| 12.1155     | -                     | 3,24                         | 96,76                            | -                    | 3,15                           | 7                                    | 10,19                               | 20,19                               | 69,63  |
| 12.1190     | 0,35                  | -                            | 99,65                            | -                    | 0,53                           | 27                                   | 40,63                               | 28,37                               | 31,00  |
| 12.1242     | -                     | -                            | 100,00                           | -                    | 0,07                           | -                                    | 21,18                               | 59,71                               | 19,12  |
| 12.1270     | -                     | -                            | 100,00                           | -                    | 0,06                           | -                                    | 21,02                               | 55,58                               | 23,41  |
| 12.1372     | -                     | -                            | 100,00                           | -                    | 0,04                           | -                                    | 2,55                                | 42,77                               | 54,68  |
| 12.1396     | -                     | 0,10                         | 95,67                            | 4,24                 | 4,33                           | 8                                    | 30,54                               | 31,09                               | 38,37  |
| 12.1439     | -                     | -                            | 100,00                           | -                    | 0,10                           | -                                    | 29,79                               | 32,38                               | 37,84  |
| 12.1512     | -                     | -                            | 100,00                           | -                    | 0,29                           | -                                    | 19,14                               | 28,00                               | 52,86  |
| 12.1514     | -                     | -                            | 100,00                           | -                    | 0,77                           | 854                                  | 36,26                               | 23,57                               | 40,17  |
| <b>Woj.</b> | <b>3,68</b>           | <b>23,51</b>                 | <b>62,86</b>                     | <b>9,95</b>          | <b>16,98</b>                   | <b>98</b>                            | <b>18,40</b>                        | <b>22,00</b>                        | <b>59,59</b>                                 |

Opracowanie DAiS na podstawie danych z NFZ

**Tabela 2.2.88:** Analiza świadczeń zapewnionych pacjentom, którzy pojawili się 3 razy lub więcej w poradni danego świadczeniodawcy w 2016 roku

| ID      | Przyszpitalna liczba porad [tys.] | Liczba pacjentów [tys.] | Liczba porad na pacjenta [tys.] | Udział porad zachowaw. [%] | Udział porad W11 w zachowaw. [%] | Udział porad W21 w zachowaw. [%] | Udział porad zabieg. [%] | Udział porad KAOS [%] | Udział porad ASDK [%] | Udział porad odrębnych [%] | Udział porad W17 w zachowaw. [%] |
|---------|-----------------------------------|-------------------------|---------------------------------|----------------------------|----------------------------------|----------------------------------|--------------------------|-----------------------|-----------------------|----------------------------|----------------------------------|
| 12.0001 | 1                                 | 1,52                    | 0,27                            | 0,01                       | 93,16                            | 0,77                             | -                        | 5,72                  | -                     | -                          | -                                |
| 12.0003 | 1                                 | 9,53                    | 1,62                            | 0,01                       | 96,87                            | 0,31                             | -                        | 1,86                  | -                     | -                          | 0,13                             |
| 12.0004 | 1                                 | 3,52                    | 0,86                            | 0,00                       | 80,16                            | 0,50                             | -                        | 15,40                 | -                     | -                          | 0,04                             |
| 12.0005 | 1                                 | 24,34                   | 5,54                            | 0,00                       | 97,15                            | 0,66                             | -                        | 2,07                  | -                     | -                          | 0,00                             |
| 12.0007 | 1                                 | 3,98                    | 0,85                            | 0,00                       | 88,08                            | 0,59                             | -                        | 8,56                  | -                     | -                          | -                                |
| 12.0008 | 1                                 | 37,29                   | 7,92                            | 0,00                       | 74,73                            | 0,48                             | -                        | 23,10                 | -                     | -                          | 0,45                             |
| 12.0009 | 1                                 | 57,70                   | 13,35                           | 0,00                       | 86,33                            | 0,50                             | -                        | 5,32                  | -                     | -                          | 0,94                             |
| 12.0010 | 1                                 | 1,88                    | 0,51                            | 0,00                       | 98,67                            | 0,31                             | -                        | 0,85                  | -                     | -                          | -                                |
| 12.0011 | 1                                 | 0,91                    | 0,23                            | 0,00                       | 99,01                            | 0,50                             | -                        | 0,99                  | -                     | -                          | -                                |
| 12.0012 | 1                                 | 2,21                    | 0,47                            | 0,00                       | 94,90                            | 0,76                             | -                        | 0,36                  | -                     | -                          | -                                |
| 12.0015 | 1                                 | 0,71                    | 0,20                            | 0,00                       | 100,00                           | 0,55                             | -                        | -                     | -                     | -                          | -                                |
| 12.0017 | 1                                 | 2,87                    | 0,79                            | 0,00                       | 87,57                            | 0,38                             | -                        | 7,24                  | -                     | -                          | -                                |
| 12.0021 | 1                                 | 6,36                    | 1,39                            | 0,00                       | 95,39                            | 0,69                             | -                        | 2,30                  | -                     | -                          | -                                |
| 12.0023 | 1                                 | 2,87                    | 0,60                            | 0,00                       | 93,10                            | 0,61                             | -                        | 4,81                  | -                     | -                          | 0,04                             |
| 12.0024 | 1                                 | 1,10                    | 0,28                            | 0,00                       | 96,17                            | 0,62                             | -                        | 2,46                  | -                     | -                          | -                                |
| 12.0026 | 1                                 | 0,38                    | 0,11                            | 0,00                       | 96,84                            | 0,19                             | -                        | 1,84                  | -                     | -                          | -                                |
| 12.0027 | 1                                 | 1,24                    | 0,26                            | 0,00                       | 99,68                            | 0,58                             | -                        | -                     | -                     | -                          | 0,08                             |
| 12.0044 | 1                                 | 0,64                    | 0,17                            | 0,00                       | 100,00                           | 0,51                             | -                        | -                     | -                     | -                          | 0,16                             |
| 12.0049 | 1                                 | 0,97                    | 0,25                            | 0,00                       | 91,20                            | 0,25                             | -                        | 0,72                  | -                     | -                          | -                                |
| 12.0058 | 1                                 | 0,48                    | 0,13                            | 0,00                       | 83,02                            | 0,35                             | -                        | 9,43                  | -                     | -                          | -                                |
| 12.0061 | 1                                 | 0,52                    | 0,10                            | 0,01                       | 96,76                            | 0,40                             | -                        | -                     | -                     | -                          | -                                |
| 12.0081 | -                                 | 8,94                    | 1,68                            | 0,01                       | 90,11                            | 0,33                             | -                        | 8,14                  | -                     | -                          | 2,28                             |
| 12.0155 | -                                 | 0,31                    | 0,08                            | 0,00                       | 98,71                            | 0,45                             | -                        | 0,65                  | -                     | -                          | -                                |
| 12.0184 | -                                 | 0,24                    | 0,07                            | 0,00                       | 59,43                            | 0,57                             | -                        | 40,57                 | -                     | -                          | -                                |
| 12.0235 | -                                 | 0,73                    | 0,18                            | 0,00                       | 71,19                            | 0,27                             | -                        | 28,81                 | -                     | -                          | -                                |
| 12.0259 | -                                 | 0,62                    | 0,17                            | 0,00                       | 97,09                            | 0,35                             | -                        | 2,10                  | -                     | -                          | -                                |

**Tabela 2.2.88:** Analiza świadczeń zapewnionych pacjentom, którzy pojawili się 3 razy lub więcej w poradni danego świadczeniodawcy w 2016 roku

| ID          | Przyspitałnia | Liczba porad [tys.] | Liczba pacjentów [tys.] | Liczba porad na pacjenta [tys.] | Udział porad zachowaw. [%] | Udział porad W11 w zachowaw. [%] | Udział porad W21 w zachowaw. [%] | Udział porad zabieg. [%] | Udział porad KAOS [%] | Udział porad ASDK [%] | Udział porad odrębnych [%] | Udział porad W17 w zachowaw. [%] |
|-------------|---------------|---------------------|-------------------------|---------------------------------|----------------------------|----------------------------------|----------------------------------|--------------------------|-----------------------|-----------------------|----------------------------|----------------------------------|
| 12.0274     | -             | 1,38                | 0,35                    | 0,00                            | 77,75                      | 0,67                             | -                                | 22,25                    | -                     | -                     | -                          | -                                |
| 12.0318     | -             | 0,49                | 0,12                    | 0,00                            | 99,18                      | 0,29                             | -                                | 0,61                     | -                     | -                     | -                          | -                                |
| 12.0322     | -             | 0,34                | 0,10                    | 0,00                            | 93,59                      | 0,39                             | -                                | 6,41                     | -                     | -                     | -                          | -                                |
| 12.0373     | -             | 0,93                | 0,25                    | 0,00                            | 80,09                      | 0,34                             | -                                | 18,20                    | -                     | -                     | -                          | -                                |
| 12.0378     | -             | 2,52                | 0,47                    | 0,01                            | 100,00                     | 0,44                             | -                                | -                        | -                     | -                     | -                          | -                                |
| 12.0443     | -             | 0,24                | 0,07                    | 0,00                            | 94,07                      | 0,26                             | -                                | 5,93                     | -                     | -                     | -                          | -                                |
| 12.0448     | -             | 0,31                | 0,09                    | 0,00                            | 100,00                     | 0,40                             | -                                | -                        | -                     | -                     | -                          | -                                |
| 12.0479     | -             | 1,13                | 0,28                    | 0,00                            | 77,19                      | 0,58                             | -                                | 22,81                    | -                     | -                     | -                          | -                                |
| 12.0602     | -             | 0,47                | 0,12                    | 0,00                            | 76,06                      | 0,38                             | -                                | 23,94                    | -                     | -                     | -                          | 0,28                             |
| 12.0689     | -             | 0,32                | 0,08                    | 0,00                            | 100,00                     | 0,22                             | -                                | -                        | -                     | -                     | -                          | -                                |
| 12.0711     | -             | 0,23                | 0,06                    | 0,00                            | 84,07                      | 0,44                             | -                                | 15,93                    | -                     | -                     | -                          | 3,68                             |
| 12.0899     | -             | 0,21                | 0,06                    | 0,00                            | 100,00                     | 0,61                             | -                                | -                        | -                     | -                     | -                          | -                                |
| 12.0956     | -             | 0,12                | 0,03                    | 0,00                            | 100,00                     | 0,38                             | -                                | -                        | -                     | -                     | -                          | -                                |
| 12.0974     | -             | 1,32                | 0,32                    | 0,00                            | 68,46                      | 0,72                             | -                                | 31,54                    | -                     | -                     | -                          | -                                |
| 12.0981     | -             | 0,26                | 0,08                    | 0,00                            | 78,82                      | 0,22                             | -                                | 21,18                    | -                     | -                     | -                          | -                                |
| 12.0983     | -             | 0,36                | 0,10                    | 0,00                            | 99,72                      | 0,67                             | -                                | 0,28                     | -                     | -                     | -                          | -                                |
| 12.1050     | -             | 0,22                | 0,06                    | 0,00                            | 98,21                      | 0,25                             | -                                | 1,79                     | -                     | -                     | -                          | 0,45                             |
| 12.1151     | -             | 0,50                | 0,13                    | 0,00                            | 80,72                      | 0,50                             | -                                | 19,09                    | -                     | -                     | -                          | -                                |
| 12.1155     | -             | 0,75                | 0,21                    | 0,00                            | 100,00                     | 0,28                             | -                                | -                        | -                     | -                     | -                          | -                                |
| 12.1190     | -             | 0,18                | 0,05                    | 0,00                            | 80,79                      | 0,52                             | -                                | 19,21                    | -                     | -                     | -                          | -                                |
| 12.1242     | -             | 0,26                | 0,08                    | 0,00                            | 94,62                      | 0,39                             | -                                | 5,38                     | -                     | -                     | -                          | -                                |
| 12.1270     | -             | 0,40                | 0,13                    | 0,00                            | 94,01                      | 0,41                             | -                                | 5,99                     | -                     | -                     | -                          | -                                |
| 12.1372     | -             | 1,52                | 0,47                    | 0,00                            | 100,00                     | 0,32                             | -                                | -                        | -                     | -                     | -                          | -                                |
| 12.1396     | -             | 0,77                | 0,21                    | 0,00                            | 86,23                      | 0,72                             | -                                | 5,84                     | -                     | -                     | -                          | -                                |
| 12.1439     | -             | 0,40                | 0,11                    | 0,00                            | 100,00                     | 0,39                             | -                                | -                        | -                     | -                     | -                          | -                                |
| 12.1512     | -             | 0,18                | 0,05                    | 0,00                            | 97,30                      | 0,07                             | -                                | 2,70                     | -                     | -                     | -                          | -                                |
| 12.1514     | -             | 0,94                | 0,28                    | 0,00                            | 45,13                      | 0,00                             | -                                | 31,67                    | -                     | -                     | -                          | -                                |
| <b>Woj.</b> | -             | <b>188,61</b>       | <b>41,61</b>            | <b>0,00</b>                     | <b>87,15</b>               | <b>0,51</b>                      | -                                | <b>8,97</b>              | -                     | -                     | -                          | <b>0,49</b>                      |

Opracowanie DAiS na podstawie danych z NFZ

## 2.2.9 Poradnia chirurgii ogólnej dla dzieci

W województwie śląskim liczba poradni, które w 2016 roku sprawozdały co najmniej jedną poradę w ramach NFZ wyniosła 41. Zróżnicowanie liczby porad i poradni pomiędzy województwami prezentuje Tabela 2.2.89.

**Tabela 2.2.89:** PORADNIA CHIRURGII OGÓLNEJ DLA DZIECI - podstawowe statystyki według województw

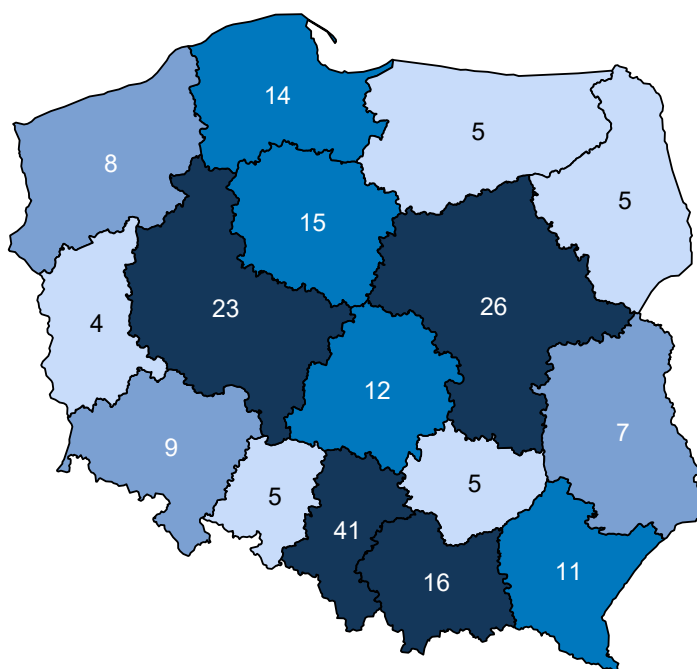
| województwo        | Liczba porad [tys.] | Liczba porad na poradnie | Liczba poradni |
|--------------------|---------------------|--------------------------|----------------|
| dolnośląskie       | 41,82               | 4 646,22                 | 9              |
| kujawsko-pomorskie | 63,33               | 4 221,80                 | 15             |
| lubelskie          | 32,92               | 4 702,29                 | 7              |
| lubuskie           | 42,66               | 10 664,75                | 4              |
| łódzkie            | 62,22               | 5 184,58                 | 12             |
| małopolskie        | 76,42               | 4 776,31                 | 16             |
| mazowieckie        | 154,39              | 5 938,08                 | 26             |
| opolskie           | 8,14                | 1 629,00                 | 5              |
| podkarpackie       | 48,95               | 4 449,64                 | 11             |
| podlaskie          | 31,97               | 6 394,00                 | 5              |
| pomorskie          | 66,78               | 4 769,71                 | 14             |
| śląskie            | 192,26              | 4 689,32                 | 41             |

**Tabela 2.2.89:** PORADNIA CHIRURGII OGÓLNEJ DLA DZIECI - podstawowe statystyki według województw

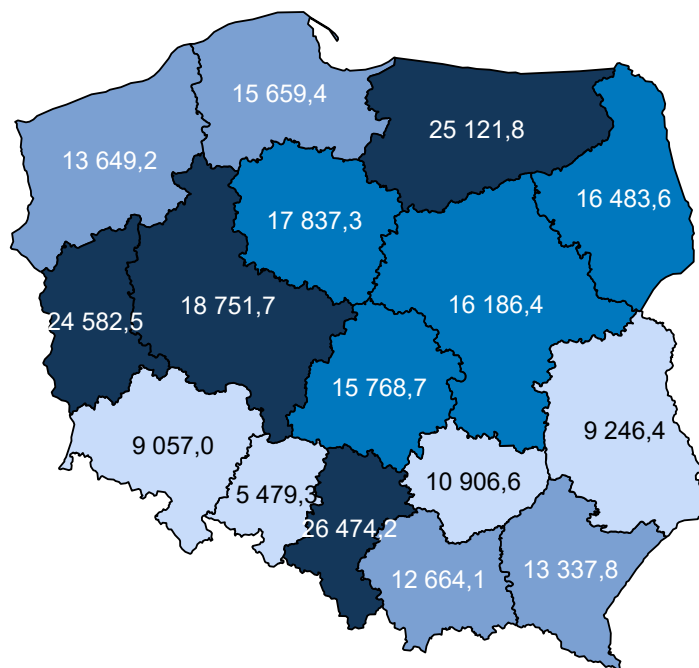
| województwo         | Liczba porad [tys.] | Liczba porad na poradnie | Liczba poradni |
|---------------------|---------------------|--------------------------|----------------|
| świętokrzyskie      | 21,44               | 4 288,80                 | 5              |
| warmińsko-mazurskie | 62,57               | 12 513,20                | 5              |
| wielkopolskie       | 118,47              | 5 150,78                 | 23             |
| zachodniopomorskie  | 38,02               | 4 752,62                 | 8              |
| <b>Polska</b>       | <b>1 062,34</b>     | <b>5 157,00</b>          | <b>206</b>     |

Opracowanie DAiS na podstawie danych NFZ

**Mapa 2.2.22:** PORADNIA CHIRURGII OGÓLNEJ DLA DZIECI - liczba poradni w województwach



Opracowanie DAiS na podstawie danych z NFZ i GUS

**Mapa 2.2.23:** PORADNIA CHIRURGII OGÓLNEJ DLA DZIECI - liczba porad na 100 tys. dzieci

Opracowanie DAIS na podstawie danych z NFZ i GUS

W sprawozdaniu ZD3 PORADNIA CHIRURGII OGÓLNEJ DLA DZIECI wchodzi w skład grupy poradni o nazwie poradnia chirurgiczna. Według tego sprawozdania w 2016 roku w województwie wykonano 2 912,2 tys. porad (por. Tabela 2.2.90)<sup>115</sup>. W ramach świadczeń sfinansowanych ze środków NFZ liczba porad w tych poradniach wyniosła 1 352,5 tys. Porównanie liczby porad sprawozdanych poprzez ZD-3 oraz liczby porad sprawozdanych do NFZ wskazuje, że 1 559,7 tys. porad nie jest finansowana w ramach umowy z NFZ. Należy podkreślić, że wartość 53,6% oznacza minimalny szacowany odsetek świadczeń realizowanych poza NFZ. Jak już wspomniano wcześniej sprawozdanie ZD-3 dotyczy podmiotów prowadzących ambulatoryjną opiekę zdrowotną, w przypadku zakładów opieki zdrowotnej publicznych i niepublicznych, a w przypadku praktyk lekarskich finansowanych ze środków publicznych. W sytuacji gdy dla danego regionu liczba porad sprawozdawanych przez ZD-3 była mniejsza od liczby porad sprawozdawanych do NFZ, przyjęto, że różnica ta wyniosła 0. Zróżnicowanie tego wskaźnika pomiędzy powiatami województwa prezentuje Wykres 2.2.8<sup>116</sup>. W analizie sprawozdań ZD-3 uwzględniono dane dotyczące wszystkich porad ambulatoryjnych sprawozdanych w 2016 roku do GUS. Porównano je ze sprawozdawczością NFZ w ramach wszystkich rozpoznań, nie ograniczając zakresu porad wyłącznie do rozpoznań analizowanych w danej grupie chorób. Stąd też, liczba porad w ramach NFZ dla analizowanej grupy chorób w określonym typie poradni może się różnić od danych w niniejszym rozdziale.

**Tabela 2.2.90:** Poradnie wchodzące w skład grupy poradni ZD-3 o nazwie poradnia chirurgiczna w województwie

| Nazwa poradni                          | Liczba porad NFZ. [tys.] |
|--|--------------------------|
| PORADNIA CHIRURGII OGÓLNEJ             | 974,29                   |
| PORADNIA CHIRURGII OGÓLNEJ DLA DZIECI  | 191,22                   |
| PORADNIA CHIRURGII NACZYNIOWEJ         | 47,86                    |
| PORADNIA CHIRURGII ONKOLOGICZNEJ       | 45,38                    |
| PORADNIA PROKTologiczna                | 36,68                    |
| PORADNIA CHIRURGII SZCZĘKOWO-TWARZOWEJ | 28,87                    |
| PORADNIA CHIRURGII KLATKI PIERSIOWEJ   | 11,04                    |

<sup>115</sup>Należy podkreślić, że mowa tu o wszystkich poradach, niekoniecznie związanych z analizowaną grupą.<sup>116</sup>Ze względu na dostępność danych, odsetek porad finansowanych poza NFZ został zaprezentowany po miejscu udzielania świadczeń.

**Tabela 2.2.90:** Poradnie wchodzące w skład grupy poradni ZD-3 o nazwie poradnia chirurgiczna w województwie

| Nazwa poradni                                     | Liczba porad NFZ. [tys.] |
|---|--------------------------|
| PORADNIA CHIRURGII PLASTYCZNEJ                    | 8,68                     |
| PORADNIA KARDIOCHIRURGICZNA                       | 5,30                     |
| PORADNIA CHIRURGII ONKOLOGICZNEJ DLA DZIECI       | 2,99                     |
| PORADNIA KARDIOCHIRURGICZNA DLA DZIECI            | 0,14                     |
| PORADNIA LECZENIA OPARZEŃ                         | 0,05                     |
| PORADNIA CHIRURGII SZCZĘKOWO-TWARZOWEJ DLA DZIECI | 0,04                     |
| PORADNIA CHIRURGII PLASTYCZNEJ DLA DZIECI         | 0,00                     |

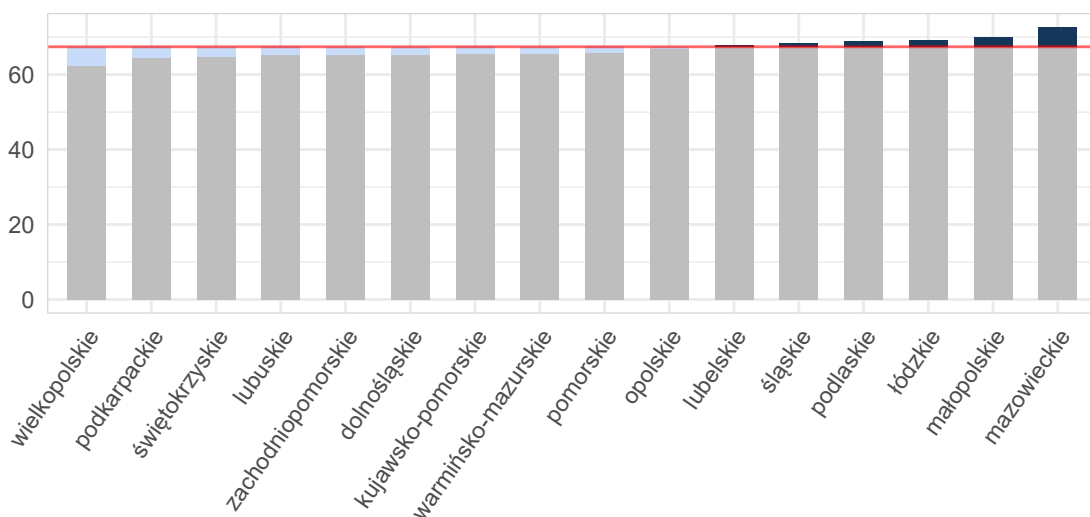
Opracowanie DAiS na podstawie danych NFZ

**Tabela 2.2.91:** Porównanie liczby porad NFZ ze sprawozdaniem ZD3 w województwie

| Nazwa poradni ZD-3    | Liczba porad ZD-3 [tys.] | Liczba porad NFZ. [tys.] | Porady poza NFZ [%] | Porady poza NFZ dla PL [%] |
|-----------------------|--------------------------|--------------------------|---------------------|----------------------------|
| poradnia chirurgiczna | 2 912,22                 | 1 352,53                 | 53,56               | 51,71                      |

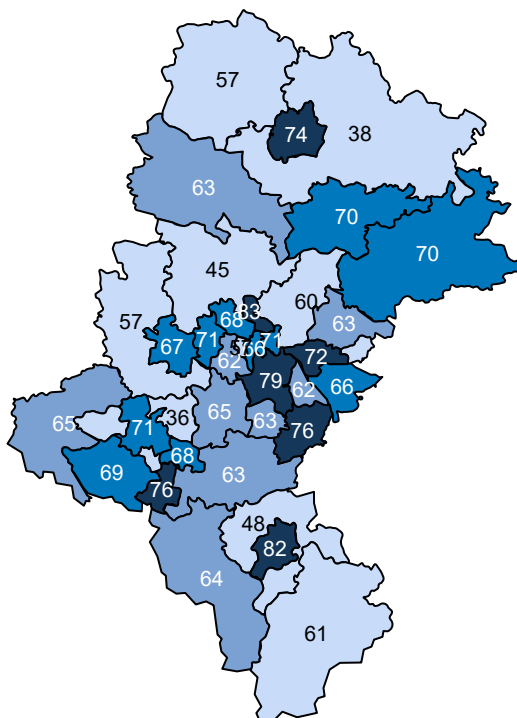
Opracowanie DAiS na podstawie danych NFZ

**Wykres 2.2.8:** Odsetek świadczeń poza NFZ



Opracowanie DAiS na podstawie danych z NFZ i GUS

Mapa 2.2.24: Odsetek świadczeń poza NFZ[%]



Opracowanie DAiS na podstawie danych z NFZ

Ze względu na dostępność danych, w dalszej części opracowania zostanie przeprowadzona analiza dla świadczeń wykonanych w ramach umowy z NFZ. Dane te zawierają między innymi informacje o typie porady, liczbie pacjentów oraz rozpoznaniu. Porady z rozpoznaniem z analizowanej grupy chorób stanowiły 3,7% porad sprawozdanych w analizowanej poradni w województwie. Liczba porad na jednego pacjenta z rozpoznaniem z analizowanej grupy w województwie wyniosła 2,23.

Tabela 2.2.92: Porady według podgrup dla województwa

| Podgrupa  | Liczba porad [tys.] | Liczba pacjentów [tys.] | Procentowy udział porad [%] | Liczba porad na pacjenta | Mediana czasu oczekiwania (dni) |
|---|---------------------|-------------------------|-----------------------------|--------------------------|---------------------------------|
| nowotwory niezłośliwe endokrynologiczne                             | 0,01                | 0,01                    | 0,0                         | 1,08                     | -                               |
| nowotwory niezłośliwe głowy i szyi                                  | 0,00                | 0,00                    | 0,0                         | 1,67                     | -                               |
| nowotwory niezłośliwe inne  | 0,06                | 0,05                    | 0,0                         | 1,14                     | -                               |
| nowotwory niezłośliwe narządów płciowych                            | 0,03                | 0,02                    | 0,0                         | 1,44                     | -                               |
| nowotwory niezłośliwe piersi  | 0,00                | 0,00                    | 0,0                         | 1,25                     | -                               |
| nowotwory niezłośliwe skóry z przydatkami                           | 5,37                | 2,32                    | 2,8                         | 2,32                     | -                               |
| nowotwory niezłośliwe układu kostno-mięśniowego                     | 1,52                | 0,88                    | 0,8                         | 1,72                     | -                               |
| nowotwory niezłośliwe układu moczowego                              | 0,00                | 0,00                    | 0,0                         | 1,00                     | -                               |
| nowotwory niezłośliwe układu nerwowego                              | 0,00                | 0,00                    | 0,0                         | 1,00                     | -                               |
| nowotwory niezłośliwe układu oddechowego, klatki piersiowej i serca | 0,05                | 0,02                    | 0,0                         | 2,13                     | -                               |
| nowotwory niezłośliwe układu pokarmowego                            | 0,02                | 0,02                    | 0,0                         | 1,12                     | -                               |
| <b>nowotwory niezłośliwe razem</b>                                  | <b>7,07</b>         | <b>3,17</b>             | <b>3,7</b>                  | <b>2,23</b>              | -                               |
| <b>choroby spoza grupy</b>  | <b>185,20</b>       | <b>78,63</b>            | <b>96,3</b>                 | <b>2,36</b>              | <b>17</b>                       |

Opracowanie DAiS na podstawie danych NFZ



Tabela 2.2.93 prezentuje dane wojewódzkie dotyczące charakteru porad wykonanych pacjentom w analizowanej poradni w zależności od wydzielonych podgrup. Analogiczne dane dla Polski przedstawia Tabela 2.2.94. Odsetek porad o charakterze zachowawczym w województwie (w analizowanej poradni, niezależnie od rozpoznania) wyniósł 64%, z czego 49% porad stanowiły porady typu W11<sup>117</sup>. W Polsce odsetki te wynosiły odpowiednio 73%, 56%. Natomiast porady zachowawcze typu W21 w kraju nie występowały.

W Tabeli suma udziałów porad zachowawczych, zabiegowych, kompleksowych (KAOS), ambulatoryjnych świadczeń diagnostycznych kosztochłonnych i odrębnych może przekroczyć 100%, co wynika ze sprawozdania więcej niż jednego typu produktu dla jednej porady w obrębie rozpoznania.

**Tabela 2.2.93:** Porady według podgrup dla województwa

| Podgrupa  | Porady zachowaw. w woj. [%] | Porady W11 w zachowaw. w woj. [%] | Porady W21 w zachowaw. w woj. [%] | Porady zabieg. w woj [%] | Porady KAOS. w woj. [%] | Porady ASDK. w woj. [%] | Porady odrębne w woj. [%] |
|---|-----------------------------|-----------------------------------|-----------------------------------|--------------------------|-------------------------|-------------------------|---------------------------|
| nowotwory niezłośliwe endokrynologiczne                             | 85,71                       | 50,00                             | -                                 | 14,29                    | -                       | -                       | -                         |
| nowotwory niezłośliwe głowy i szyi                                  | 100,00                      | 80,00                             | -                                 | -                        | -                       | -                       | -                         |
| nowotwory niezłośliwe inne  | 73,68                       | 59,65                             | -                                 | 26,32                    | -                       | -                       | -                         |
| nowotwory niezłośliwe narządów płciowych                            | 76,92                       | 30,77                             | -                                 | 23,08                    | -                       | -                       | -                         |
| nowotwory niezłośliwe piersi  | 100,00                      | 40,00                             | -                                 | -                        | -                       | -                       | -                         |
| nowotwory niezłośliwe skóry z przydatkami                           | 60,17                       | 52,97                             | -                                 | 39,83                    | -                       | -                       | -                         |
| nowotwory niezłośliwe układu kostno-mięśniowego                     | 78,48                       | 57,62                             | -                                 | 21,52                    | -                       | -                       | -                         |
| nowotwory niezłośliwe układu moczowego                              | 100,00                      | 100,00                            | -                                 | -                        | -                       | -                       | -                         |
| nowotwory niezłośliwe układu nerwowego                              | -                           | -                                 | -                                 | 100,00                   | -                       | -                       | -                         |
| nowotwory niezłośliwe układu oddechowego, klatki piersiowej i serca | 75,51                       | 44,90                             | -                                 | 24,49                    | -                       | -                       | -                         |
| nowotwory niezłośliwe układu pokarmowego                            | 83,33                       | 61,11                             | -                                 | 16,67                    | -                       | -                       | -                         |
| <b>nowotwory niezłośliwe razem</b>                                  | <b>64,53</b>                | <b>53,90</b>                      | -                                 | <b>35,47</b>             | -                       | -                       | -                         |
| <b>choroby spoza grupy</b>  | <b>64,06</b>                | <b>48,31</b>                      | -                                 | <b>35,94</b>             | -                       | -                       | -                         |

Opracowanie DAiS na podstawie danych NFZ

**Tabela 2.2.94:** Porady według podgrup dla Polski

| Podgrupa  | Porady zachowaw. w PL [%] | Porady W11 w zachowaw. w PL [%] | Porady W21 w zachowaw. w PL [%] | Porady zabieg. w woj [%] | Porady KAOS. w PL [%] | Porady ASDK. w PL [%] | Porady odrębne w PL [%] |
|---|---------------------------|---------------------------------|---------------------------------|--------------------------|-----------------------|-----------------------|-------------------------|
| nowotwory niezłośliwe endokrynologiczne                             | 95,35                     | 62,79                           | -                               | 4,65                     | -                     | -                     | -                       |
| nowotwory niezłośliwe głowy i szyi                                  | 90,14                     | 73,24                           | -                               | 9,86                     | -                     | -                     | -                       |
| nowotwory niezłośliwe inne  | 87,05                     | 59,49                           | -                               | 12,95                    | -                     | -                     | -                       |
| nowotwory niezłośliwe narządów płciowych                            | 89,97                     | 38,80                           | -                               | 10,03                    | -                     | -                     | -                       |
| nowotwory niezłośliwe piersi  | 94,12                     | 59,66                           | -                               | 5,88                     | -                     | -                     | -                       |
| nowotwory niezłośliwe skóry z przydatkami                           | 64,23                     | 52,97                           | -                               | 35,77                    | -                     | -                     | -                       |
| nowotwory niezłośliwe układu kostno-mięśniowego                     | 81,61                     | 59,55                           | -                               | 18,39                    | -                     | -                     | -                       |
| nowotwory niezłośliwe układu moczowego                              | 90,91                     | 45,45                           | -                               | 9,09                     | -                     | -                     | -                       |
| nowotwory niezłośliwe układu nerwowego                              | 55,26                     | 47,37                           | -                               | 44,74                    | -                     | -                     | -                       |
| nowotwory niezłośliwe układu oddechowego, klatki piersiowej i serca | 83,73                     | 55,72                           | -                               | 16,27                    | -                     | -                     | -                       |
| nowotwory niezłośliwe układu pokarmowego                            | 88,94                     | 54,87                           | -                               | 11,06                    | -                     | -                     | -                       |
| <b>nowotwory niezłośliwe razem</b>                                  | <b>69,25</b>              | <b>54,55</b>                    | -                               | <b>30,75</b>             | -                     | -                     | -                       |
| <b>choroby spoza grupy</b>  | <b>73,66</b>              | <b>55,99</b>                    | -                               | <b>26,34</b>             | -                     | <b>0,00</b>           | <b>0,00</b>             |

Opracowanie DAiS na podstawie danych NFZ

Dalszą część opracowania dla analizowanej poradni wykonano dla poszczególnych świadczeniodawców funkcjonujących w ramach kontraktu z NFZ w województwie śląskim. Liczba tego typu poradni wynosiła w 2016 roku 41. Dla ułatwienia prezentacji danych każdemu świadczeniodawcy nadano unikatowe ID, które jest

<sup>117</sup>W11- świadczenie specjalistyczne 1-go typu

utrzymywane w kolejnych zestawieniach dokumentu (por. Tabela 2.2.95). Rozkład porad świadczonych przez poszczególnych świadczeniodawców wg grup rozpoznai prezentuje Tabela 2.2.96.

**Tabela 2.2.95:** Lista świadczeniodawców

| ID      | Nazwa  | Powiat              |
|---------|--|---------------------|
| 12.0001 | Zespół Zakładów Opieki Zdrowotnej w Cieszynie  | cieszyński          |
| 12.0002 | Samodzielny Publiczny Szpital Kliniczny Nr 6 Śląskiego Uniwersytetu Medycznego w Katowicach Górnośląskie Centrum Zdrowia Dziecka im. Jana Pawła II | m. Katowice         |
| 12.0003 | Wojewódzki Szpital Specjalistyczny im. Najświętszej Maryi Panny w Częstochowie   | m. Częstochowa      |
| 12.0004 | SP ZOZ Wojewódzki Szpital Specjalistyczny nr 3 w Rybniku   | m. Rybnik           |
| 12.0006 | Chorzowskie Centrum Pediatrii i Onkologii im. dr. Edwarda Hankego  | m. Chorzów          |
| 12.0010 | SP ZOZ Szpital Wielospecjalistyczny w Jaworznie  | m. Jaworzno         |
| 12.0023 | Szpital Rejonowy im. dr. Józefa Rostka w Raciborzu   | raciborski          |
| 12.0024 | Szpital Specjalistyczny nr 2 w Bytomiu   | m. Bytom            |
| 12.0029 | Samodzielny Publiczny Szpital Kliniczny nr 1 im. prof. Stanisława Szyszko Sum w Katowicach   | m. Zabrze           |
| 12.0035 | Gliwickie Centrum Medyczne   | m. Gliwice          |
| 12.0042 | SP ZOZ w Myszkowie   | myszkowski          |
| 12.0045 | Szpital w Pyskowicach sp. z o.o.   | gliwicki            |
| 12.0050 | Centrum Pediatrii im. Jana Pawła II w Sosnowcu sp. z o.o.  | m. Sosnowiec        |
| 12.0052 | Szpital Pediatryczny w Bielsku - Białej  | m. Bielsko-Biała    |
| 12.0058 | Piekarskie Centrum Medyczne sp. z o.o.   | m. Piekary Śląskie  |
| 12.0066 | Szpital Chirurgii Małoinwazyjnej i Rekonstrukcyjnej sp. z o.o.   | m. Bielsko-Biała    |
| 12.0098 | NZOZ Ośrodek Diagnostyki i Leczenia Chorób Kobietych oraz Schorzeń Sutka Tommed Tomasz Bula Medicus Maurycy Jakubiec Urszula Jakubiec s.j.         | m. Katowice         |
| 12.0156 | Pediatryczne Centrum Zabiegowe M. M. Gwinner s.j. - Szpital  | żywiecki            |
| 12.0174 | NZOZ Germen sp. z o.o.   | m. Bielsko-Biała    |
| 12.0409 | Sigma - Bi Jacek Zamłyński s.j.  | m. Katowice         |
| 12.0479 | Zespół Poradni Specjalistycznych nr 1 w Tychach sp. z o.o.   | m. Bytom            |
| 12.0489 | NZOZ Falmed B. Falkowska, J. Falkowski s.j.  | m. Tychy            |
| 12.0549 | Agata Pawełczak  | bielski             |
| 12.0650 | Euro - Med Waldemar Tyrek, Małgorzata Tyrek s.j.   | m. Częstochowa      |
| 12.0709 | Euro - Medicus Waldemar Tyrek Małgorzata Tyrek s.j.  | m. Częstochowa      |
| 12.0742 | Centrum Medyczne sp. z o.o.  | m. Rybnik           |
| 12.0802 | Medipoz sp. z o.o.   | rybnicki            |
| 12.0811 | Merkury sp. z o.o.   | m. Dąbrowa Górnicza |
| 12.0896 | Przedsiębiorstwo Świadczeń Zdrowotnych i Promocji Zdrowia Elvita - Jaworzno III sp. z o.o.   | m. Jaworzno         |
| 12.0901 | Zespół Lecznictwa Otwartego sp. z o.o. w Jaworznie   | m. Jaworzno         |
| 12.0919 | Corpora - Med Centrum Lecznictwo - Rehabilitacyjne sp. z o.o.  | m. Gliwice          |
| 12.0980 | Centrum Medyczne Eko - prof - Med sp. z o.o.   | tarnogórski         |
| 12.0983 | Opifer sp. z o.o.  | m. Zabrze           |
| 12.1050 | NZOZ Orto - Medic sp. z o.o.   | m. Mysłowice        |
| 12.1155 | Wojewódzki ZOZ Nad Matką, Dzieckiem i Młodzieżą  | m. Częstochowa      |
| 12.1308 | Specjalistyczna Przychodnia Lekarska Panaceum Z. Z. Brzezin s.j.   | m. Częstochowa      |
| 12.1311 | Optimax - Fenig s.j.   | częstochowski       |
| 12.1314 | Włodzimierz Goc  | kłobucki            |
| 12.1339 | Przychodnia Ortopedyczna sp. z o.o.  | m. Gliwice          |
| 12.1503 |  |                     |

**Tabela 2.2.95:** Lista świadczeniodawców

| ID      | Nazwa  | Powiat         |
|---------|--|----------------|
| 12.2985 | Specjalistyczno - Diagnostyczny Ośrodek Zdrowia Pawełczak s.j. | m. Częstochowa |

Opracowanie DAiS na podstawie danych NFZ

**Tabela 2.2.96:** Liczba porad w tys. wg świadczeniodawców i grup rozpoznań

| ID          | Dane wg 7 największych podgrup                   |  |                                   |  |   |   |  | Nowotwory niezłośliwe razem [tys.] | choroby spoza grupy [tys.] |
|-------------|--|--|-----------------------------------|--|---|---|--|------------------------------------|----------------------------|
|             | nowotwory niezłośliwe skóry z przydatkami [tys.] | nowotwory niezłośliwe układu kostno-mięśniowego [tys.] | nowotwory niezłośliwe inne [tys.] | nowotwory niezłośliwe układu oddechowego, klatki piersiowej i serca [tys.] | nowotwory niezłośliwe narządów płciowych [tys.] | nowotwory niezłośliwe układu pokarmowego [tys.] | nowotwory niezłośliwe endokrynologiczne [tys.] |                                    |                            |
| 12.0001     | 0,21   | 0,04   | 0,00                              | 0,00   | -   | 0,00  | -  | 0,25                               | 7,99                       |
| 12.0002     | 0,18   | 0,02   | 0,00                              | 0,00   | 0,00  | 0,00  | 0,00   | 0,22                               | 4,48                       |
| 12.0003     | 0,02   | 0,01   | -                                 | -  | 0,00  | -   | -  | 0,03                               | 5,13                       |
| 12.0004     | 0,07   | 0,03   | -                                 | -  | -   | -   | -  | 0,10                               | 4,49                       |
| 12.0006     | 0,35   | 0,02   | 0,00                              | 0,00   | 0,00  | 0,00  | 0,00   | 0,39                               | 14,58                      |
| 12.0010     | 0,03   | 0,00   | -                                 | -  | -   | -   | -  | 0,03                               | 3,36                       |
| 12.0023     | 0,45   | 0,03   | -                                 | 0,00   | 0,00  | 0,00  | -  | 0,48                               | 5,93                       |
| 12.0024     | 0,08   | 0,26   | -                                 | -  | -   | -   | 0,00   | 0,34                               | 8,62                       |
| 12.0029     | 0,21   | 0,04   | 0,01                              | 0,00   | 0,01  | 0,00  | 0,01   | 0,27                               | 9,96                       |
| 12.0035     | 0,03   | 0,02   | -                                 | -  | -   | 0,00  | -  | 0,05                               | 0,62                       |
| 12.0042     | 0,05   | 0,00   | -                                 | -  | -   | -   | -  | 0,05                               | 1,02                       |
| 12.0045     | 0,04   | 0,08   | -                                 | -  | -   | -   | -  | 0,13                               | 2,45                       |
| 12.0050     | 0,28   | 0,44   | 0,03                              | 0,00   | 0,00  | 0,00  | -  | 0,76                               | 14,42                      |
| 12.0052     | 0,29   | 0,05   | 0,00                              | 0,00   | -   | -   | -  | 0,35                               | 15,38                      |
| 12.0058     | 0,00   | 0,03   | -                                 | -  | -   | -   | -  | 0,03                               | 1,12                       |
| 12.0066     | 0,48   | -  | -                                 | -  | -   | -   | -  | 0,48                               | 0,54                       |
| 12.0098     | 0,05   | -  | -                                 | -  | -   | -   | -  | 0,05                               | 0,84                       |
| 12.0156     | 0,15   | 0,01   | -                                 | -  | -   | -   | -  | 0,16                               | 2,85                       |
| 12.0174     | 0,60   | 0,03   | -                                 | 0,00   | -   | 0,00  | -  | 0,64                               | 7,40                       |
| 12.0409     | 0,07   | -  | -                                 | -  | -   | 0,00  | -  | 0,07                               | 5,60                       |
| 12.0479     | 0,02   | -  | -                                 | -  | -   | -   | -  | 0,02                               | 0,46                       |
| 12.0489     | 0,17   | 0,00   | 0,00                              | -  | -   | -   | -  | 0,18                               | 1,44                       |
| 12.0549     | 0,10   | -  | -                                 | -  | -   | -   | -  | 0,10                               | 1,17                       |
| 12.0650     | 0,08   | 0,00   | -                                 | -  | 0,00  | -   | -  | 0,09                               | 1,71                       |
| 12.0709     | 0,01   | -  | -                                 | -  | -   | -   | -  | 0,01                               | 3,36                       |
| 12.0802     | 0,33   | 0,17   | -                                 | 0,02   | -   | -   | -  | 0,53                               | 19,96                      |
| 12.0811     | 0,05   | 0,01   | -                                 | -  | -   | 0,00  | -  | 0,06                               | 2,10                       |
| 12.0896     | 0,05   | 0,02   | 0,00                              | -  | -   | -   | -  | 0,07                               | 2,11                       |
| 12.0901     | 0,16   | -  | -                                 | 0,00   | -   | -   | -  | 0,16                               | 1,97                       |
| 12.0919     | 0,03   | -  | -                                 | -  | -   | -   | -  | 0,03                               | 2,52                       |
| 12.0980     | 0,18   | 0,01   | -                                 | -  | 0,00  | -   | -  | 0,20                               | 5,02                       |
| 12.0983     | 0,04   | 0,00   | -                                 | -  | -   | -   | -  | 0,05                               | 2,35                       |
| 12.1050     | 0,05   | 0,08   | -                                 | -  | 0,00  | -   | -  | 0,13                               | 1,73                       |
| 12.1155     | 0,11   | -  | -                                 | -  | -   | -   | -  | 0,11                               | 3,21                       |
| 12.1308     | 0,14   | 0,00   | -                                 | -  | -   | -   | 0,00   | 0,14                               | 3,12                       |
| 12.1311     | 0,01   | -  | -                                 | 0,00   | -   | -   | -  | 0,01                               | 4,44                       |
| 12.1503     | 0,16   | 0,09   | 0,00                              | 0,00   | -   | -   | -  | 0,26                               | 5,58                       |
| 12.2985     | 0,04   | -  | -                                 | -  | -   | -   | 0,00   | 0,04                               | 0,85                       |
| <b>Woj.</b> | <b>5,37</b>                                      | <b>1,52</b>  | <b>0,06</b>                       | <b>0,05</b>  | <b>0,03</b>                                     | <b>0,02</b>                                     | <b>0,01</b>                                    | <b>7,07</b>                        | <b>185,20</b>              |

Opracowanie DAiS na podstawie danych NFZ

Największy świadczeniodawca w województwie sprawozdał 20,5 tys. porad dla 7,4 tys. pacjentów (por.

Tabela 2.2.97. Tym samym liczba porad na pacjenta u tego świadczeniodawcy wyniosła 2,8. Sumaryczny odsetek porad W11 i W21 wyniósł w województwie 48,5%. 23 świadczeniodawców charakteryzowało się wyższą wartością tego wskaźnika, niż wartość wojewódzka.

**Tabela 2.2.97:** Porady według świadczeniodawców i kategorii

| ID          | Liczba porad [tys.] | Liczba pacjentów [tys.] | Liczba porad na pacj. | Porady zachowaw. w woj. [%] | Porady W11 w zachowaw. w woj. [%] | Porady W21 w zachowaw. w woj. [%] | Porady zabieg. w woj [%] | Porady KAOS. w woj. [%] | Porady ASDK. w woj. [%] | Porady odrębne w woj. [%] |
|-------------|---------------------|-------------------------|-----------------------|-----------------------------|-----------------------------------|-----------------------------------|--------------------------|-------------------------|-------------------------|---------------------------|
| 12.0001     | 8,25                | 3,92                    | 2,10                  | 70,96                       | 42,12                             | -                                 | 29,04                    | -                       | -                       | -                         |
| 12.0002     | 4,70                | 2,55                    | 1,84                  | 77,57                       | 60,19                             | -                                 | 22,43                    | -                       | -                       | -                         |
| 12.0003     | 5,16                | 1,93                    | 2,67                  | 74,63                       | 59,62                             | -                                 | 25,37                    | -                       | -                       | -                         |
| 12.0004     | 4,60                | 1,89                    | 2,43                  | 70,66                       | 52,50                             | -                                 | 29,34                    | -                       | -                       | -                         |
| 12.0006     | 14,97               | 7,12                    | 2,10                  | 68,84                       | 52,87                             | -                                 | 31,16                    | -                       | -                       | -                         |
| 12.0010     | 3,39                | 1,17                    | 2,89                  | 50,24                       | 32,50                             | -                                 | 49,76                    | -                       | -                       | -                         |
| 12.0023     | 6,41                | 2,04                    | 3,15                  | 49,63                       | 43,17                             | -                                 | 50,37                    | -                       | -                       | -                         |
| 12.0024     | 8,96                | 3,95                    | 2,27                  | 60,88                       | 49,07                             | -                                 | 39,12                    | -                       | -                       | -                         |
| 12.0029     | 10,23               | 5,37                    | 1,91                  | 77,47                       | 58,04                             | -                                 | 22,53                    | -                       | -                       | -                         |
| 12.0035     | 0,67                | 0,41                    | 1,65                  | 68,40                       | 52,23                             | -                                 | 31,60                    | -                       | -                       | -                         |
| 12.0042     | 1,07                | 0,54                    | 2,00                  | 61,65                       | 52,57                             | -                                 | 38,35                    | -                       | -                       | -                         |
| 12.0045     | 2,57                | 1,05                    | 2,46                  | 62,47                       | 60,18                             | -                                 | 37,53                    | -                       | -                       | -                         |
| 12.0050     | 15,18               | 7,47                    | 2,03                  | 57,23                       | 46,79                             | -                                 | 42,77                    | -                       | -                       | -                         |
| 12.0052     | 15,73               | 6,99                    | 2,25                  | 59,81                       | 42,24                             | -                                 | 40,19                    | -                       | -                       | -                         |
| 12.0058     | 1,16                | 0,59                    | 1,96                  | 62,83                       | 61,02                             | -                                 | 37,17                    | -                       | -                       | -                         |
| 12.0066     | 1,02                | 0,46                    | 2,20                  | 80,41                       | 70,96                             | -                                 | 19,59                    | -                       | -                       | -                         |
| 12.0098     | 0,88                | 0,51                    | 1,74                  | 86,44                       | 29,49                             | -                                 | 13,56                    | -                       | -                       | -                         |
| 12.0156     | 3,01                | 1,33                    | 2,26                  | 71,59                       | 63,33                             | -                                 | 28,41                    | -                       | -                       | -                         |
| 12.0174     | 8,04                | 3,90                    | 2,06                  | 86,28                       | 80,63                             | -                                 | 13,72                    | -                       | -                       | -                         |
| 12.0409     | 5,67                | 2,62                    | 2,16                  | 49,14                       | 44,57                             | -                                 | 50,86                    | -                       | -                       | -                         |
| 12.0479     | 0,48                | 0,28                    | 1,74                  | 79,09                       | 67,49                             | -                                 | 20,91                    | -                       | -                       | -                         |
| 12.0489     | 1,62                | 1,02                    | 1,59                  | 81,78                       | 78,63                             | -                                 | 18,22                    | -                       | -                       | -                         |
| 12.0549     | 1,27                | 0,58                    | 2,17                  | 82,06                       | 70,83                             | -                                 | 17,94                    | -                       | -                       | -                         |
| 12.0650     | 1,80                | 0,72                    | 2,51                  | 70,48                       | 40,95                             | -                                 | 29,52                    | -                       | -                       | -                         |
| 12.0709     | 3,37                | 1,55                    | 2,17                  | 83,15                       | 76,03                             | -                                 | 16,85                    | -                       | -                       | -                         |
| 12.0742     | 1,25                | 0,52                    | 2,39                  | 80,77                       | 76,46                             | -                                 | 19,23                    | -                       | -                       | -                         |
| 12.0802     | 20,49               | 7,39                    | 2,77                  | 66,76                       | 32,21                             | -                                 | 33,24                    | -                       | -                       | -                         |
| 12.0811     | 2,17                | 1,05                    | 2,06                  | 64,71                       | 49,79                             | -                                 | 35,29                    | -                       | -                       | -                         |
| 12.0896     | 2,19                | 1,16                    | 1,88                  | 44,85                       | 41,69                             | -                                 | 55,15                    | -                       | -                       | -                         |
| 12.0901     | 2,13                | 0,72                    | 2,96                  | 56,84                       | 52,94                             | -                                 | 43,16                    | -                       | -                       | -                         |
| 12.0919     | 2,54                | 0,95                    | 2,68                  | 39,89                       | 37,29                             | -                                 | 60,11                    | -                       | -                       | -                         |
| 12.0980     | 5,22                | 2,04                    | 2,56                  | 23,25                       | 21,18                             | -                                 | 76,75                    | -                       | -                       | -                         |
| 12.0983     | 2,39                | 1,31                    | 1,82                  | 79,00                       | 47,60                             | -                                 | 21,00                    | -                       | -                       | -                         |
| 12.1050     | 1,86                | 0,84                    | 2,21                  | 72,03                       | 59,63                             | -                                 | 27,97                    | -                       | -                       | -                         |
| 12.1155     | 3,33                | 1,10                    | 3,03                  | 53,09                       | 45,70                             | -                                 | 46,91                    | -                       | -                       | -                         |
| 12.1308     | 3,26                | 1,34                    | 2,44                  | 47,81                       | 38,17                             | -                                 | 52,19                    | -                       | -                       | -                         |
| 12.1311     | 4,45                | 1,80                    | 2,47                  | 67,10                       | 51,96                             | -                                 | 32,90                    | -                       | -                       | -                         |
| 12.1314     | 2,27                | 0,55                    | 4,16                  | 75,98                       | 75,98                             | -                                 | 24,02                    | -                       | -                       | -                         |
| 12.1339     | 1,80                | 0,69                    | 2,60                  | 63,85                       | 32,37                             | -                                 | 36,15                    | -                       | -                       | -                         |
| 12.1503     | 5,83                | 2,80                    | 2,08                  | 45,34                       | 34,57                             | -                                 | 54,66                    | -                       | -                       | -                         |
| 12.2985     | 0,88                | 0,40                    | 2,19                  | 72,66                       | 43,39                             | -                                 | 27,34                    | -                       | -                       | -                         |
| <b>Woj.</b> | <b>192,26</b>       | <b>80,77</b>            | <b>2,38</b>           | <b>64,08</b>                | <b>48,51</b>                      | -                                 | <b>35,92</b>             | -                       | -                       | -                         |

Opracowanie DAiS na podstawie danych NFZ

Zweryfikowano u ilu świadczeniodawców pojawiali się pacjenci w 2016 roku w ramach tego samego typu poradni. W Tabeli 2.2.98 przedstawiono zestawienie wg województw, u ilu świadczeniodawców pojawiali się pacjenci. W województwie śląskim 99% pacjentów odbyło swoje wizyty tylko u jednego świadczeniodawcy. W Tabeli 2.2.99 przedstawiono tryby przyjęć pacjentów<sup>118</sup> oraz statystykę, mówiącą o tym, jaki odsetek pacjentów zostaje przyjętych w danej poradni w czasie, w którym w Polsce w danej poradni jest przyjmowana połowa pacjentów. Zweryfikowano również, jaki odsetek porad wykonywany jest pacjentom pojawiającym się

<sup>118</sup>Przez tryb nagły rozumie się tryb o kodzie przyjęcia 2, tryb plan. skier. - tryb o kodzie przyjęcia 3 lub 4, tryb plan.bez skier. - tryb o kodzie przyjęcia 5, tryb inny - tryb o kodzie przyjęcia 6 lub 7.

wielokrotnie w ciągu roku. Dla pacjentów pojawiających się u danego świadczeniodawcy więcej niż 3 razy przeprowadzono oddzielną analizę, której wyniki prezentuje Tabela 2.2.100.

**Tabela 2.2.98:** Udział pacjentów, którzy pojawiali się u jednego, u dwóch lub 3 i więcej świadczeniodawców według województw zamieszkania pacjenta

| Województwo         | Udział pacjentów u jednego świadczeniodawcy [%] | Udział pacjentów u dwóch świadczeniodawcy [%] | Udział pacjentów u trzech i więcej świadczeniodawców [%] |
|---------------------|---|---|--|
| dolnośląskie        | 96,97   | 2,98  | 0,05   |
| kujawsko-pomorskie  | 97,19   | 2,77  | 0,05   |
| lubelskie           | 96,29   | 3,63  | 0,08   |
| lubuskie            | 97,98   | 1,99  | 0,03   |
| łódzkie             | 96,04   | 3,85  | 0,10   |
| małopolskie         | 97,13   | 2,82  | 0,05   |
| mazowieckie         | 96,32   | 3,56  | 0,12   |
| opolskie            | 96,00   | 3,68  | 0,32   |
| podkarpackie        | 96,95   | 2,98  | 0,07   |
| podlaskie           | 96,19   | 3,72  | 0,09   |
| pomorskie           | 96,59   | 3,33  | 0,08   |
| śląskie             | 95,18   | 4,66  | 0,16   |
| świętokrzyskie      | 93,02   | 6,68  | 0,29   |
| warmińsko-mazurskie | 96,92   | 3,05  | 0,03   |
| wielkopolskie       | 96,06   | 3,87  | 0,07   |
| zachodniopomorskie  | 95,88   | 4,03  | 0,09   |
| <b>Polska</b>       | <b>96,26</b>                                    | <b>3,65</b>                                   | <b>0,10</b>  |

Opracowanie DAiS na podstawie danych z NFZ

**Tabela 2.2.99:** Czas oczekiwania i rozkład porad w zależności od krotności przyjęć pacjentów

| ID      | Udział tryb nagły [%] | Udział tryb plan. skier. [%] | Udział tryb plan bez skier. [%] | Udział inny tryb [%] | Udział porad przed med. PL [%] | Mediana czasu oczekiwania (w dniach) | Udział porad dla pacj 1. krotn. [%] | Udział porad dla pacj 2. krotn. [%] | Udział porad dla pacj 3. i więcej krotn. [%] |
|---------|-----------------------|------------------------------|---------------------------------|----------------------|--------------------------------|--------------------------------------|-------------------------------------|-------------------------------------|--|
| 12.0001 | 6,08                  | 93,92                        | -                               | -                    | 49,44                          | 15                                   | 21,08                               | 24,94                               | 53,98  |
| 12.0002 | 0,13                  | 99,85                        | -                               | 0,02                 | 25,26                          | 107                                  | 29,71                               | 27,39                               | 42,90  |
| 12.0003 | -                     | 100,00                       | -                               | -                    | 65,03                          | 11                                   | 12,43                               | 18,70                               | 68,87  |
| 12.0004 | 0,41                  | 99,59                        | -                               | -                    | 53,22                          | 15                                   | 17,20                               | 19,66                               | 63,14  |
| 12.0006 | 0,01                  | 99,99                        | -                               | -                    | 54,56                          | 15                                   | 21,96                               | 23,77                               | 54,27  |
| 12.0010 | 0,12                  | 99,88                        | -                               | -                    | 52,18                          | 17                                   | 11,36                               | 15,41                               | 73,23  |
| 12.0023 | 2,78                  | 97,21                        | -                               | 0,02                 | 35,14                          | 35                                   | 9,56                                | 14,91                               | 75,53  |
| 12.0024 | 2,96                  | 97,04                        | -                               | -                    | 58,23                          | 13                                   | 17,94                               | 22,59                               | 59,47  |
| 12.0029 | -                     | 99,99                        | -                               | 0,01                 | 58,97                          | 14                                   | 26,82                               | 28,57                               | 44,60  |
| 12.0035 | -                     | 100,00                       | -                               | -                    | 54,45                          | 14                                   | 36,05                               | 28,19                               | 35,76  |
| 12.0042 | 1,22                  | 98,78                        | -                               | -                    | 37,89                          | 27                                   | 23,85                               | 23,57                               | 52,57  |
| 12.0045 | 6,84                  | 93,16                        | -                               | -                    | 48,14                          | 17                                   | 13,60                               | 21,13                               | 65,27  |
| 12.0050 | 0,03                  | 99,97                        | -                               | -                    | 59,56                          | 13                                   | 24,22                               | 24,33                               | 51,45  |
| 12.0052 | 3,65                  | 94,64                        | -                               | 1,71                 | 57,06                          | 14                                   | 17,98                               | 23,79                               | 58,23  |
| 12.0058 | -                     | 100,00                       | -                               | -                    | 44,43                          | 22                                   | 20,22                               | 36,13                               | 43,65  |
| 12.0066 | -                     | 100,00                       | -                               | -                    | 19,29                          | 71                                   | 19,19                               | 20,47                               | 60,33  |
| 12.0098 | -                     | 100,00                       | -                               | -                    | 11,53                          | 57                                   | 32,66                               | 28,25                               | 39,10  |
| 12.0156 | 13,11                 | 86,86                        | -                               | 0,03                 | 25,72                          | 26                                   | 19,35                               | 23,63                               | 57,02  |
| 12.0174 | 1,06                  | 98,94                        | -                               | -                    | 31,39                          | 40                                   | 25,83                               | 20,03                               | 54,14  |
| 12.0409 | 0,02                  | 99,98                        | -                               | -                    | 54,30                          | 16                                   | 20,99                               | 22,19                               | 56,83  |
| 12.0479 | -                     | 100,00                       | -                               | -                    | 33,95                          | 37                                   | 34,78                               | 21,95                               | 43,27  |
| 12.0489 | 0,74                  | 99,20                        | -                               | 0,06                 | 51,14                          | 17                                   | 37,92                               | 33,11                               | 28,97  |
| 12.0549 | -                     | 100,00                       | -                               | -                    | 27,35                          | 40                                   | 20,95                               | 21,03                               | 58,02  |
| 12.0650 | -                     | 100,00                       | -                               | -                    | 49,50                          | 19                                   | 12,87                               | 22,20                               | 64,93  |
| 12.0709 | 0,06                  | 99,94                        | -                               | -                    | 57,55                          | 13                                   | 18,87                               | 26,88                               | 54,26  |
| 12.0742 | 0,16                  | 99,84                        | -                               | -                    | 53,47                          | 16                                   | 15,96                               | 25,54                               | 58,50  |
| 12.0802 | 6,69                  | 93,31                        | -                               | 0,00                 | 34,44                          | 27                                   | 10,90                               | 18,01                               | 71,09  |
| 12.0811 | 5,59                  | 94,41                        | -                               | -                    | 34,69                          | 24                                   | 22,91                               | 24,20                               | 52,89  |
| 12.0896 | 1,10                  | 98,86                        | -                               | 0,05                 | 58,35                          | 14                                   | 28,65                               | 25,17                               | 46,18  |
| 12.0901 | 1,32                  | 98,68                        | -                               | -                    | 41,04                          | 24                                   | 10,58                               | 16,17                               | 73,25  |

**Tabela 2.2.99:** Czas oczekiwania i rozkład porad w zależności od krotności przyjęć pacjentów

| ID          | Udział tryb nagły [%] | Udział tryb plan. skier. [%] | Udział tryb plan. bez skier. [%] | Udział inny tryb [%] | Udział porad przed med. PL [%] | Mediana czasu oczekiwania (w dniach) | Udział porad dla pacj 1. krotn. [%] | Udział porad dla pacj 2. krotn. [%] | Udział porad dla pacj 3. i więcej krotn. [%] |
|-------------|-----------------------|------------------------------|----------------------------------|----------------------|--------------------------------|--------------------------------------|-------------------------------------|-------------------------------------|--|
| 12.0919     | 0,39                  | 99,49                        | -                                | 0,12                 | 56,81                          | 14                                   | 13,34                               | 16,37                               | 70,30  |
| 12.0980     | 2,43                  | 97,57                        | -                                | -                    | 52,73                          | 15                                   | 13,25                               | 20,93                               | 65,82  |
| 12.0983     | 0,17                  | 98,37                        | -                                | 1,46                 | 42,74                          | 23                                   | 26,39                               | 34,30                               | 39,31  |
| 12.1050     | 0,48                  | 99,52                        | -                                | -                    | 42,94                          | 26                                   | 19,43                               | 25,44                               | 55,13  |
| 12.1155     | -                     | 100,00                       | -                                | -                    | 51,56                          | 18                                   | 9,34                                | 16,11                               | 74,55  |
| 12.1308     | 0,28                  | 99,72                        | -                                | -                    | 35,90                          | 33                                   | 16,29                               | 22,77                               | 60,94  |
| 12.1311     | 0,52                  | 99,44                        | 0,04                             | -                    | 67,48                          | 10                                   | 14,07                               | 21,84                               | 64,09  |
| 12.1314     | -                     | 100,00                       | -                                | -                    | 34,95                          | 32                                   | 4,76                                | 7,84                                | 87,40  |
| 12.1339     | 0,94                  | 99,06                        | -                                | -                    | 63,24                          | 12                                   | 11,49                               | 21,32                               | 67,18  |
| 12.1503     | 3,16                  | 96,83                        | 0,02                             | -                    | 54,94                          | 14                                   | 21,84                               | 26,47                               | 51,68  |
| 12.2985     | -                     | 100,00                       | -                                | -                    | 47,12                          | 20                                   | 18,19                               | 25,99                               | 55,82  |
| <b>Woj.</b> | <b>2,17</b>           | <b>97,67</b>                 | <b>0,00</b>                      | <b>0,16</b>          | <b>48,88</b>                   | <b>18</b>                            | <b>18,76</b>                        | <b>22,42</b>                        | <b>58,83</b>                                 |

Opracowanie DAiS na podstawie danych z NFZ

**Tabela 2.2.100:** Analiza świadczeń zapewnionych pacjentom, którzy pojawili się 3 razy lub więcej w poradni danego świadczeniodawcy w 2016 roku

| ID      | Przyszpitalna liczba porad [tys.] | Liczba pacjentów [tys.] | Liczba porad na pacjenta [tys.] | Udział porad zachowaw. [%] | Udział porad W11 w zachowaw. [%] | Udział porad W21 w zachowaw. [%] | Udział porad zabieg. [%] | Udział porad KAOS [%] | Udział porad ASDK [%] | Udział porad odrębnych [%] | Udział porad W17 w zachowaw. [%] |
|---------|-----------------------------------|-------------------------|---------------------------------|----------------------------|----------------------------------|----------------------------------|--------------------------|-----------------------|-----------------------|----------------------------|----------------------------------|
| 12.0001 | 1                                 | 4,45                    | 1,16                            | 0,00                       | 68,16                            | 0,60                             | -                        | 31,84                 | -                     | -                          | 0,07                             |
| 12.0002 | 1                                 | 2,01                    | 0,51                            | 0,00                       | 72,99                            | 0,76                             | -                        | 27,01                 | -                     | -                          | 0,07                             |
| 12.0003 | 1                                 | 3,55                    | 0,81                            | 0,00                       | 72,97                            | 0,79                             | -                        | 27,03                 | -                     | -                          | -                                |
| 12.0004 | 1                                 | 2,90                    | 0,65                            | 0,00                       | 68,41                            | 0,72                             | -                        | 31,59                 | -                     | -                          | 0,05                             |
| 12.0006 | 1                                 | 8,12                    | 2,05                            | 0,00                       | 67,27                            | 0,75                             | -                        | 32,73                 | -                     | -                          | 0,33                             |
| 12.0010 | 1                                 | 2,48                    | 0,52                            | 0,00                       | 45,67                            | 0,73                             | -                        | 54,33                 | -                     | -                          | -                                |
| 12.0023 | 1                                 | 4,84                    | 0,94                            | 0,01                       | 44,48                            | 0,87                             | -                        | 55,52                 | -                     | -                          | 0,05                             |
| 12.0024 | 1                                 | 5,33                    | 1,33                            | 0,00                       | 58,67                            | 0,78                             | -                        | 41,33                 | -                     | -                          | 0,26                             |
| 12.0029 | 1                                 | 4,56                    | 1,16                            | 0,00                       | 78,20                            | 0,68                             | -                        | 21,80                 | -                     | -                          | 0,17                             |
| 12.0035 | 1                                 | 0,24                    | 0,07                            | 0,00                       | 63,90                            | 0,71                             | -                        | 36,10                 | -                     | -                          | -                                |
| 12.0042 | 1                                 | 0,56                    | 0,15                            | 0,00                       | 56,76                            | 0,88                             | -                        | 43,24                 | -                     | -                          | -                                |
| 12.0045 | 1                                 | 1,68                    | 0,42                            | 0,00                       | 59,58                            | 0,95                             | -                        | 40,42                 | -                     | -                          | -                                |
| 12.0050 | 1                                 | 7,81                    | 1,95                            | 0,00                       | 55,26                            | 0,80                             | -                        | 44,74                 | -                     | -                          | -                                |
| 12.0052 | 1                                 | 9,16                    | 2,29                            | 0,00                       | 56,64                            | 0,69                             | -                        | 43,36                 | -                     | -                          | 0,06                             |
| 12.0058 | 1                                 | 0,50                    | 0,15                            | 0,00                       | 61,19                            | 0,97                             | -                        | 38,81                 | -                     | -                          | -                                |
| 12.0066 | 1                                 | 0,61                    | 0,16                            | 0,00                       | 77,65                            | 0,88                             | -                        | 22,35                 | -                     | -                          | -                                |
| 12.0098 | 1                                 | 0,35                    | 0,10                            | 0,00                       | 80,92                            | 0,32                             | -                        | 19,08                 | -                     | -                          | -                                |
| 12.0156 | 1                                 | 1,72                    | 0,40                            | 0,00                       | 69,79                            | 0,88                             | -                        | 30,21                 | -                     | -                          | -                                |
| 12.0174 | 1                                 | 4,35                    | 1,01                            | 0,00                       | 78,75                            | 0,92                             | -                        | 21,25                 | -                     | -                          | -                                |
| 12.0409 | -                                 | 3,22                    | 0,80                            | 0,00                       | 43,48                            | 0,91                             | -                        | 56,52                 | -                     | -                          | -                                |
| 12.0479 | -                                 | 0,21                    | 0,06                            | 0,00                       | 77,51                            | 0,85                             | -                        | 22,49                 | -                     | -                          | -                                |
| 12.0489 | -                                 | 0,47                    | 0,14                            | 0,00                       | 75,27                            | 0,95                             | -                        | 24,73                 | -                     | -                          | -                                |
| 12.0549 | -                                 | 0,73                    | 0,18                            | 0,00                       | 77,38                            | 0,90                             | -                        | 22,62                 | -                     | -                          | -                                |
| 12.0650 | -                                 | 1,17                    | 0,29                            | 0,00                       | 67,86                            | 0,64                             | -                        | 32,14                 | -                     | -                          | -                                |
| 12.0709 | -                                 | 1,83                    | 0,46                            | 0,00                       | 83,38                            | 0,94                             | -                        | 16,62                 | -                     | -                          | -                                |
| 12.0742 | -                                 | 0,73                    | 0,16                            | 0,00                       | 79,26                            | 0,97                             | -                        | 20,74                 | -                     | -                          | -                                |
| 12.0802 | -                                 | 14,57                   | 3,31                            | 0,00                       | 63,14                            | 0,50                             | -                        | 36,86                 | -                     | -                          | -                                |
| 12.0811 | -                                 | 1,15                    | 0,29                            | 0,00                       | 58,34                            | 0,75                             | -                        | 41,66                 | -                     | -                          | -                                |
| 12.0896 | -                                 | 1,01                    | 0,26                            | 0,00                       | 40,83                            | 0,93                             | -                        | 59,17                 | -                     | -                          | -                                |
| 12.0901 | -                                 | 1,56                    | 0,32                            | 0,00                       | 51,93                            | 0,95                             | -                        | 48,07                 | -                     | -                          | -                                |
| 12.0919 | -                                 | 1,79                    | 0,40                            | 0,00                       | 35,20                            | 0,93                             | -                        | 64,80                 | -                     | -                          | 0,32                             |
| 12.0980 | -                                 | 3,43                    | 0,80                            | 0,00                       | 18,40                            | 0,89                             | -                        | 81,60                 | -                     | -                          | -                                |
| 12.0983 | -                                 | 0,94                    | 0,27                            | 0,00                       | 75,64                            | 0,52                             | -                        | 24,36                 | -                     | -                          | -                                |
| 12.1050 | -                                 | 1,03                    | 0,24                            | 0,00                       | 71,76                            | 0,85                             | -                        | 28,24                 | -                     | -                          | -                                |
| 12.1155 | -                                 | 2,48                    | 0,52                            | 0,00                       | 48,17                            | 0,89                             | -                        | 51,83                 | -                     | -                          | -                                |

**Tabela 2.2.100:** Analiza świadczeń zapewnionych pacjentom, którzy pojawili się 3 razy lub więcej w poradni danego świadczeniodawcy w 2016 roku

| ID          | Przyspitałnia | Liczba porad [tys.] | Liczba pacjentów [tys.] | Liczba porad na pacjenta [tys.] | Udział porad zachowaw. [%] | Udział porad W11 w zachowaw. [%] | Udział porad W21 w zachowaw. [%] | Udział porad zabieg. [%] | Udział porad KAOS [%] | Udział porad ASDK [%] | Udział porad odrębnych [%] | Udział porad W17 w zachowaw. [%] |
|-------------|---------------|---------------------|-------------------------|---------------------------------|----------------------------|----------------------------------|----------------------------------|--------------------------|-----------------------|-----------------------|----------------------------|----------------------------------|
| 12.1308     | -             | 1,99                | 0,44                    | 0,00                            | 36,05                      | 0,73                             | -                                | 63,95                    | -                     | -                     | -                          | -                                |
| 12.1311     | -             | 2,85                | 0,69                    | 0,00                            | 63,43                      | 0,75                             | -                                | 36,57                    | -                     | -                     | -                          | -                                |
| 12.1314     | -             | 1,98                | 0,35                    | 0,01                            | 74,74                      | 1,00                             | -                                | 25,26                    | -                     | -                     | -                          | -                                |
| 12.1339     | -             | 1,21                | 0,29                    | 0,00                            | 62,23                      | 0,52                             | -                                | 37,77                    | -                     | -                     | -                          | -                                |
| 12.1503     | -             | 3,01                | 0,75                    | 0,00                            | 44,16                      | 0,77                             | -                                | 55,84                    | -                     | -                     | -                          | -                                |
| 12.2985     | -             | 0,49                | 0,13                    | 0,00                            | 67,41                      | 0,65                             | -                                | 32,59                    | -                     | -                     | -                          | -                                |
| <b>Woj.</b> | -             | <b>113,10</b>       | <b>26,69</b>            | <b>0,00</b>                     | <b>60,12</b>               | <b>0,74</b>                      | -                                | <b>39,88</b>             | -                     | -                     | -                          | <b>0,06</b>                      |

Opracowanie DAiS na podstawie danych z NFZ

## 2.3 Podstawowa Opieka Zdrowotna

### 2.3.1 Podstawowa Opieka Zdrowotna w Polsce

Na potrzeby niniejszego opracowania wykorzystano indywidualne dane sprawozdawcze Narodowego Funduszu Zdrowia dotyczące świadczeń w ramach Podstawowej Opieki Zdrowotnej (dalej: dane NFZ) sprawozdanych za 2016 rok. Przez świadczenia wykazane w danych NFZ rozumie się każdy kontakt sprawozdany w ramach umowy w rodzaju Podstawowa Opieka Zdrowotna (POZ). Sprawozdawczość przekazywana do NFZ przez świadczeniodawców POZ oparta jest na Międzynarodowej Klasyfikacji Chorób (ICD-10). Warto jednak zdawać sobie sprawę z pewnych ograniczeń wynikających z zastosowania tego rozwiązania. Eksperti między innymi Światowej Organizacji Lekarzy Rodzinnych (WONCA) poddają w wątpliwość zasadność zastosowania ICD-10 w POZ<sup>119</sup>. Ponadto, sprawozdawczość do NFZ daje możliwość sprawozdawania tylko jednego kodu rozpoznania dla identyfikacji jednego świadczenia, co z założenia może powodować ograniczenia interpretacyjne: na przykład w czasie jednej wizyty w przychodni lekarskiej może pojawić się pacjent, dla którego należałoby sprawozdać kilka kodów ICD-10: pacjent z alergią, zapaleniem spojówek i wymagający wystawienia mu recepty na leki przewlekle stosowane. W takim przypadku lekarz musi arbitralnie dokonać wyboru jednego ICD-10 z takiej wizyty.

Podstawowa Opieka Zdrowotna (POZ) jest częścią systemu opieki zdrowotnej, zapewniającej dostęp do świadczeń wszystkim osobom zgłaszającym się, uprawnionym na zwykłych zasadach oraz nieuprawnionym po złożeniu oświadczenia, zamieszkałym lub przebywającym na terytorium Polski. Świadczenia udzielane są w warunkach ambulatoryjnych w gabinetach lekarskich, a w przypadkach uzasadnionych medycznie, także w domu pacjenta (również w domu pomocy społecznej). Pomimo definicyjnie szerokiego zakresu świadczeń Podstawowej Opieki Zdrowotnej, obejmującego m. in. transport sanitarny chorych, niniejsze opracowanie koncentruje się na czterech głównych obszarach: świadczeniach lekarza POZ, świadczeniach pielęgniarki POZ, świadczeniach położnej POZ oraz świadczeniach nocnej i świątecznej Opieki Zdrowotnej.

Wykaz świadczeń gwarantowanych z zakresu Podstawowej Opieki Zdrowotnej został określony w rozporządzeniu Ministra Zdrowia z dnia 24 września 2013 r. w sprawie świadczeń gwarantowanych z zakresu podstawowej opieki zdrowotnej (Dz.U. z 2013 r., Nr 0, poz. 1248)<sup>120</sup>, natomiast w przypadku świadczeń pielęgniarki szkolnej - w rozporządzeniu Ministra Zdrowia z dnia 28 sierpnia 2009 r. w sprawie organizacji profilaktycznej opieki zdrowotnej nad dziećmi i młodzieżą (Dz.U. z 2009 r. Nr 139, poz. 1133).

**Tabela 2.3.1:** Wykaz uwzględnionych w analizie rozpoznań chorobowych wg klasyfikacji ICD-10

|     |     |     |     |     |
|-----|-----|-----|-----|-----|
| D10 | D19 | D27 | D35 | D43 |
| D11 | D20 | D28 | D36 | D44 |

<sup>119</sup>World Organization of Family Doctors (2016), International Classification of Primary Care.<sup>120</sup>Stan na 2014 rok. Aktualny stan określa obwieszczenie Ministra Zdrowia z 17 grudnia 2015 roku (Dz.U.2016, poz. 86).

**Tabela 2.3.1:** Wykaz uwzględnionych w analizie rozpoznanych chorobowych wg klasyfikacji ICD-10

|     |     |     |     |     |
|-----|-----|-----|-----|-----|
| D12 | D21 | D29 | D37 | D48 |
| D13 | D22 | D30 | D38 | E04 |
| D14 | D23 | D31 | D39 | E05 |
| D15 | D24 | D32 | D40 | E21 |
| D16 | D25 | D33 | D41 | E32 |
| D17 | D26 | D34 | D42 |     |

Opracowanie DAiS

Dane na temat liczby świadczeniodawców udzielających świadczeń POZ w podziale na województwa i typy umów przedstawia Tabela 2.3.2. Wynika z nich, że dominują świadczeniodawcy realizujący świadczenia lekarskie, z kolei świadczeniodawców udzielających świadczeń nocnej i świątecznej podstawowej opieki zdrowotnej jest odpowiednio mniej<sup>121</sup>.

**Tabela 2.3.2:** Podstawowe statystyki świadczeniodawców wg województw

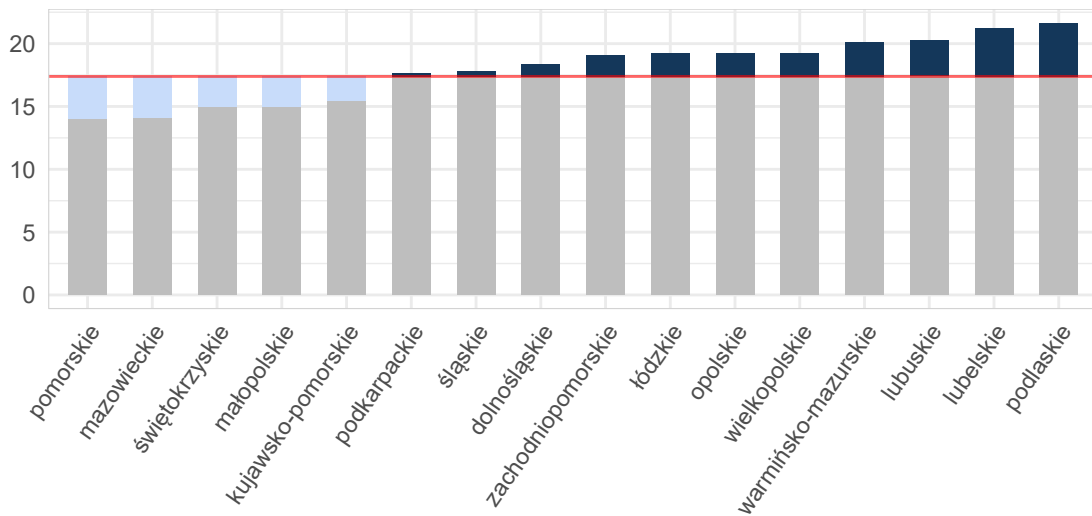
| Województwo         | Liczba świadczeniodawców sprawozdających świadczenia lekarza POZ | Liczba świadczeniodawców sprawozdających świadczenia pielęgniarki POZ | Liczba świadczeniodawców sprawozdających świadczenia położnej POZ | Liczba świadczeniodawców sprawozdających świadczenia nocnej opieki lekarskiej | Liczba świadczeniodawców sprawozdających świadczenia lekarzy POZ na 100 tys. ludności | Liczba świadczeniodawców sprawozdających świadczenia pielęgniarki POZ na 100 tys. ludności | Liczba świadczeniodawców sprawozdających świadczenia położnej POZ na 100 tys. ludności | Liczba świadczeniodawców sprawozdających świadczenia nocnej opieki lekarskiej na 100 tys. ludności |
|---------------------|--|---|---|---|---|--|--|--|
| dolnośląskie        | 526  | 4   | 3   | 20  | 18,11   | 0,14   | 0,10   | 0,69   |
| kujawsko-pomorskie  | 318  | 1   | 13  | 15  | 15,26   | 0,05   | 0,62   | 0,72   |
| lubelskie           | 448  | 2   | 10  | 15  | 21,00   | 0,09   | 0,47   | 0,70   |
| lubuskie            | 201  | 1   | -   | 6   | 19,76   | 0,10   | -  | 0,59   |
| łódzkie             | 467  | -   | 1   | 23  | 18,79   | -  | 0,04   | 0,93   |
| małopolskie         | 501  | 4   | 7   | 18  | 14,81   | 0,12   | 0,21   | 0,53   |
| mazowieckie         | 755  | 1   | 1   | 16  | 14,07   | 0,02   | 0,02   | 0,30   |
| opolskie            | 188  | -   | -   | 9   | 18,93   | -  | -  | 0,91   |
| podkarpackie        | 365  | -   | 2   | 14  | 17,16   | -  | 0,09   | 0,66   |
| podlaskie           | 256  | 1   | 1   | 3   | 21,57   | 0,08   | 0,08   | 0,25   |
| pomorskie           | 316  | 9   | 3   | 22  | 13,65   | 0,39   | 0,13   | 0,95   |
| śląskie             | 806  | 4   | 3   | 33  | 17,68   | 0,09   | 0,07   | 0,72   |
| świętokrzyskie      | 186  | 1   | 1   | 2   | 14,85   | 0,08   | 0,08   | 0,16   |
| warmińsko-mazurskie | 288  | 3   | 1   | 1   | 20,05   | 0,21   | 0,07   | 0,07   |
| wielkopolskie       | 640  | -   | 35  | 16  | 18,38   | -  | 1,01   | 0,46   |
| zachodniopomorskie  | 312  | 3   | 4   | 21  | 18,27   | 0,18   | 0,23   | 1,23   |
| <b>Polska</b>       | <b>6 573</b>   | <b>-</b>  | <b>-</b>  | <b>234</b>  | <b>17,10</b>  | <b>-</b>   | <b>-</b>   | <b>0,61</b>  |

Opracowanie DAiS na podstawie danych z NFZ i GUS

<sup>121</sup>Obowiązujące zarządzenie Prezesa NFZ z 30.06.2016 Nr 72/2016/DSM przewiduje jeden zespół lekarsko-pielęgniarski na 50 tys. ludności.



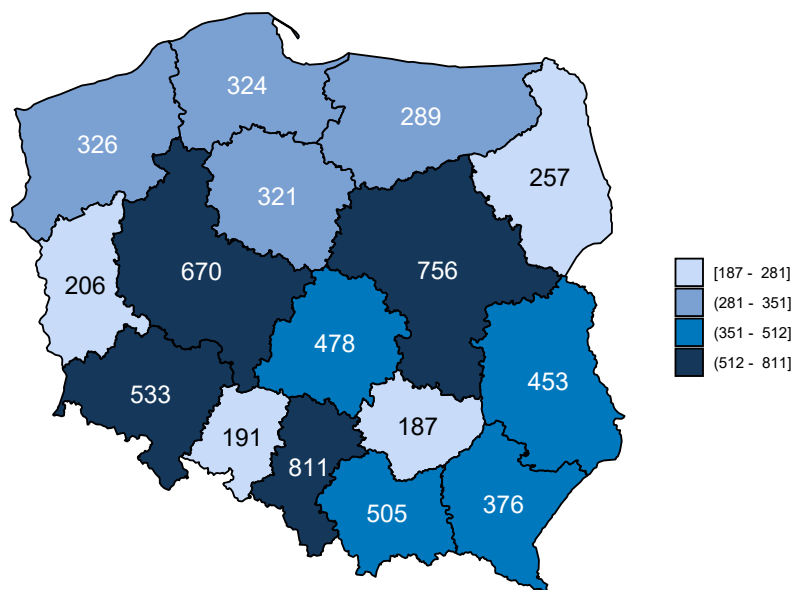
**Wykres 2.3.1:** Liczba świadczeniodawców na 100 tys. ludności



Opracowanie DAiS na podstawie danych z NFZ i GUS

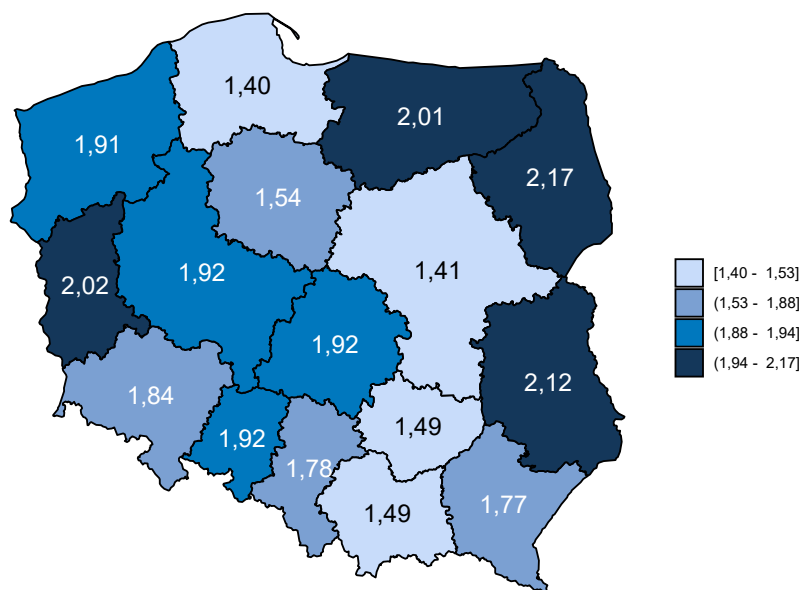
Umowy w ramach POZ mogą być zawierane zarówno na wszystkie cztery rodzaje świadczeń, na pojedynczy rodzaj świadczeń lub na każdą możliwą kombinację rodzajów świadczeń. Mapa 2.3.1 przedstawia bezwzględną liczbę poradni POZ w województwie. Natomiast Mapa 2.3.2 prezentuje liczbę poradni POZ na 10 tysięcy ludności. Należy zwrócić uwagę, że jeden świadczeniodawca może realizować świadczenia na wielu zakresach. Analizując poniższe mapy można zauważyć, że liczebność świadczeń objętych umowami różni się względem województw. W regionach, gdzie więcej umów zawieranych jest na poszczególne zakresy świadczeń, konieczna jest odpowiednia koordynacja udzielania tych świadczeń pomiędzy świadczeniodawcami.

**Mapa 2.3.1:** Liczba poradni POZ (wartość bezwzględna)



Opracowanie DAiS na podstawie danych z NFZ

Mapa 2.3.2: Liczba poradni POZ (na 10 tys. ludności)



Opracowanie DAiS na podstawie danych z NFZ i GUS

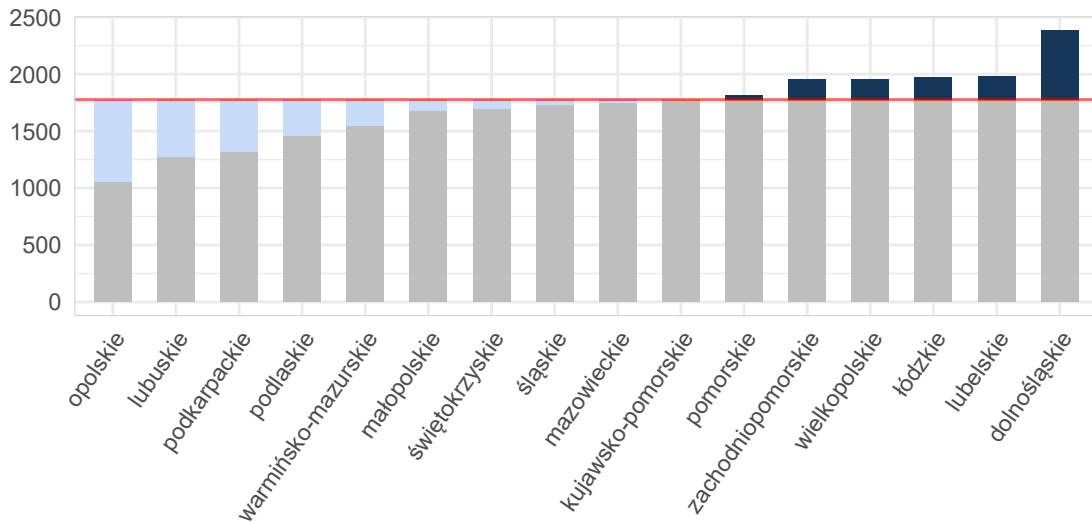
Dane obrazujące szczegółową liczbę świadczeń realizowanych w ramach POZ przedstawia Tabela 2.3.3, w której zamieszczono zestawienie dotyczące świadczeń lekarzy POZ. Z kolei zróżnicowanie liczby świadczeń dla poszczególnych województw zostało przedstawione na Wykresie 2.3.2.

Tabela 2.3.3: Liczba świadczeń w POZ w podziale na województwa

| Województwo         | Liczba świadczeń w poradni lekarza POZ [tys.] | Liczba świadczeń w poradni pielęgniarki POZ [tys.] | Liczba świadczeń w poradni położnej POZ [tys.] | Liczba świadczeń w nocnej opiece lekarskiej [tys.] | Liczba świadczeń w poradni lekarzy POZ na 100 tys. ludności | Liczba świadczeń w poradni pielęgniarki POZ na 100 tys. ludności | Liczba świadczeń w poradni położnej POZ na 100 tys. ludności | Liczba świadczeń w nocnej opiece lekarskiej na 100 tys. ludności |
|---------------------|---|--|--|--|---|--|--|--|
| dolnośląskie        | 69,19   | 0,01   | 0,01   | 0,18   | 2 382,64  | 0,28   | 0,31   | 6,13   |
| kujawsko-pomorskie  | 36,72   | 0,00   | 0,11   | 0,10   | 1 761,82  | 0,05   | 5,13   | 4,61   |
| lubelskie           | 42,28   | 0,00   | 0,02   | 0,08   | 1 981,96  | 0,09   | 0,89   | 3,70   |
| lubuskie            | 12,93   | 0,00   | -  | 0,02   | 1 270,82  | 0,10   | -  | 2,26   |
| łódzkie             | 48,94   | -  | 0,00   | 0,15   | 1 969,00  | -  | 0,08   | 6,20   |
| małopolskie         | 56,46   | 0,01   | 0,03   | 0,10   | 1 669,36  | 0,21   | 0,98   | 2,84   |
| mazowieckie         | 93,74   | 0,00   | 0,00   | 0,08   | 1 746,98  | 0,02   | 0,02   | 1,49   |
| opolskie            | 10,46   | -  | -  | 0,04   | 1 053,44  | -  | -  | 4,03   |
| podkarpackie        | 27,84   | -  | 0,02   | 0,08   | 1 308,62  | -  | 0,80   | 3,85   |
| podlaskie           | 17,29   | 0,00   | 0,00   | 0,03   | 1 456,99  | 0,08   | 0,17   | 2,87   |
| pomorskie           | 41,91   | 0,03   | 0,01   | 0,16   | 1 809,76  | 1,25   | 0,35   | 6,82   |
| śląskie             | 78,62   | 0,00   | 0,01   | 0,21   | 1 724,35  | 0,11   | 0,20   | 4,52   |
| świętokrzyskie      | 21,19   | 0,00   | 0,00   | 0,01   | 1 691,52  | 0,08   | 0,16   | 1,12   |
| warmińsko-mazurskie | 22,19   | 0,01   | 0,00   | 0,00   | 1 544,73  | 0,77   | 0,07   | 0,35   |
| wielkopolskie       | 67,91   | -  | 0,19   | 0,12   | 1 950,47  | -  | 5,34   | 3,39   |
| zachodniopomorskie  | 33,30   | 0,01   | 0,01   | 0,10   | 1 949,39  | 0,41   | 0,59   | 5,91   |
| <b>Polska</b>       | <b>680,95</b>                                 | <b>-</b>   | <b>-</b>                                       | <b>1,46</b>  | <b>1 771,80</b>   | <b>-</b>   | <b>-</b>   | <b>3,81</b>  |

Opracowanie DAiS na podstawie danych z NFZ i GUS

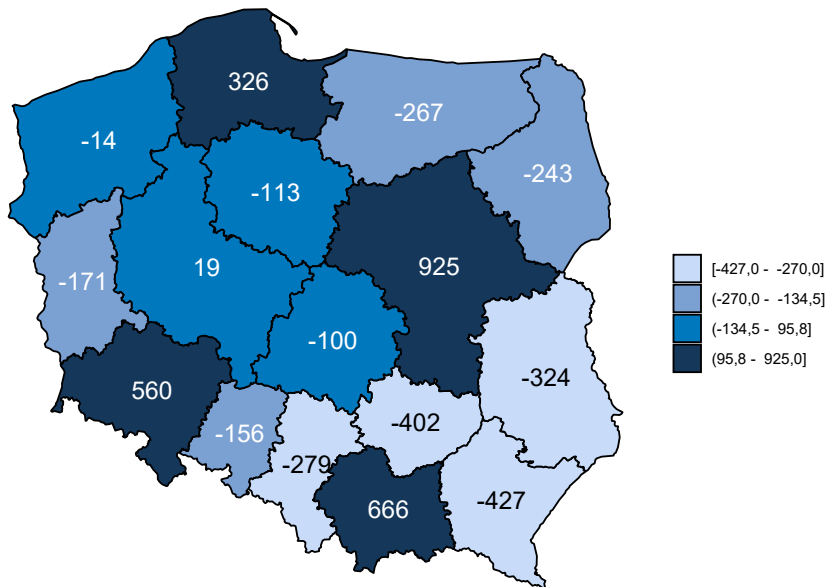
**Wykres 2.3.2:** Liczba świadczeń na 100 tys. ludności



Opracowanie DAiS na podstawie danych z NFZ i GUS

Mapy 2.3.3, 2.3.4 poniżej przedstawiają saldo migracji pacjentów w ujęciu bezwzględny oraz w przeliczeniu na 10 tys. ludności. Saldo migracji wyraża różnicę między liczbą pacjentów z innych województw, przyjętych w danym województwie, a liczbą pacjentów z danego województwa, przyjętych w innym województwie.<sup>122</sup>

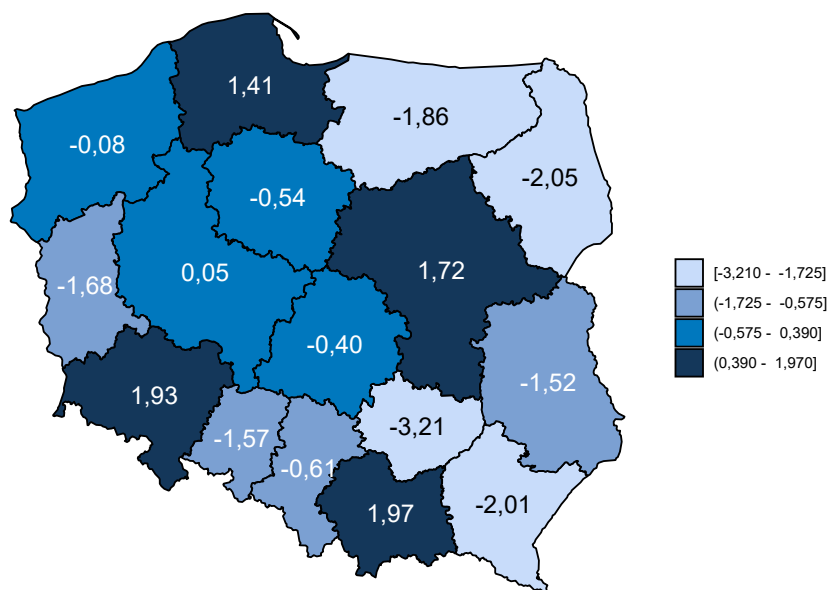
**Mapa 2.3.3:** Saldo migracji wartość bezwzględna



Opracowanie DAiS na podstawie danych z NFZ

<sup>122</sup>W analizie migracji pacjentów, nie uwzględniono pacjentów, dla których sprawozdano niekompletne dane.

Mapa 2.3.4: Saldo migracji na 10 tys. ludności



Opracowanie DAiS na podstawie danych z NFZ i GUS

Tabela 2.3.4 zawiera zestawienie liczby sprawozdanych świadczeń Podstawowej Opieki Zdrowotnej w podziale na województwa oraz grupy wiekowe. Dane zawarte w tabeli są wyrażone w wartościach bezwzględnych.

Tabela 2.3.4: Liczba sprawozdanych świadczeń dla pacjentów z analizowanej grupy chorób w podziale na grupy wiekowe

| Województwo         | 0 - 2<br>[tys.] | 3 - 5<br>[tys.] | 6 - 10<br>[tys.] | 11 - 17<br>[tys.] | 18 - 24<br>[tys.] | 25 - 44<br>[tys.] | 45 - 64<br>[tys.] | 65+<br>[tys.] |
|---------------------|-----------------|-----------------|------------------|-------------------|-------------------|-------------------|-------------------|---------------|
| dolnośląskie        | 0,2             | 0,3             | 0,7              | 1,6               | 2,7               | 15,5              | 25,7              | 23,0          |
| kujawsko-pomorskie  | 0,1             | 0,1             | 0,3              | 0,6               | 1,3               | 9,0               | 14,4              | 11,5          |
| lubelskie           | 0,1             | 0,1             | 0,4              | 1,0               | 1,8               | 9,6               | 16,3              | 13,2          |
| lubuskie            | 0,0             | 0,0             | 0,1              | 0,4               | 0,6               | 3,4               | 4,8               | 3,6           |
| łódzkie             | 0,1             | 0,1             | 0,3              | 0,8               | 1,9               | 11,1              | 19,4              | 15,5          |
| małopolskie         | 0,1             | 0,2             | 0,7              | 1,4               | 2,8               | 13,8              | 21,0              | 16,9          |
| mazowieckie         | 0,2             | 0,2             | 0,7              | 1,9               | 3,7               | 22,1              | 35,2              | 30,2          |
| opolskie            | 0,0             | 0,0             | 0,1              | 0,2               | 0,5               | 2,0               | 4,1               | 3,6           |
| podkarpackie        | 0,1             | 0,1             | 0,4              | 1,0               | 1,7               | 7,2               | 10,0              | 7,6           |
| podlaskie           | 0,0             | 0,1             | 0,2              | 0,6               | 0,9               | 4,2               | 6,4               | 4,9           |
| pomorskie           | 0,1             | 0,1             | 0,4              | 0,8               | 1,8               | 10,3              | 15,6              | 13,2          |
| śląskie             | 0,2             | 0,3             | 0,8              | 1,8               | 3,3               | 18,2              | 29,8              | 24,7          |
| świętokrzyskie      | 0,0             | 0,0             | 0,2              | 0,5               | 1,0               | 4,8               | 8,4               | 6,4           |
| warmińsko-mazurskie | 0,0             | 0,0             | 0,2              | 0,5               | 0,8               | 5,2               | 9,1               | 6,4           |
| wielkopolskie       | 0,1             | 0,2             | 0,8              | 2,1               | 3,5               | 18,8              | 25,1              | 18,1          |
| zachodniopomorskie  | 0,1             | 0,1             | 0,3              | 0,8               | 1,4               | 8,0               | 12,8              | 10,1          |
| <b>Polska</b>       | <b>1,4</b>      | <b>1,9</b>      | <b>6,4</b>       | <b>16,1</b>       | <b>29,7</b>       | <b>163,2</b>      | <b>258,3</b>      | <b>208,7</b>  |

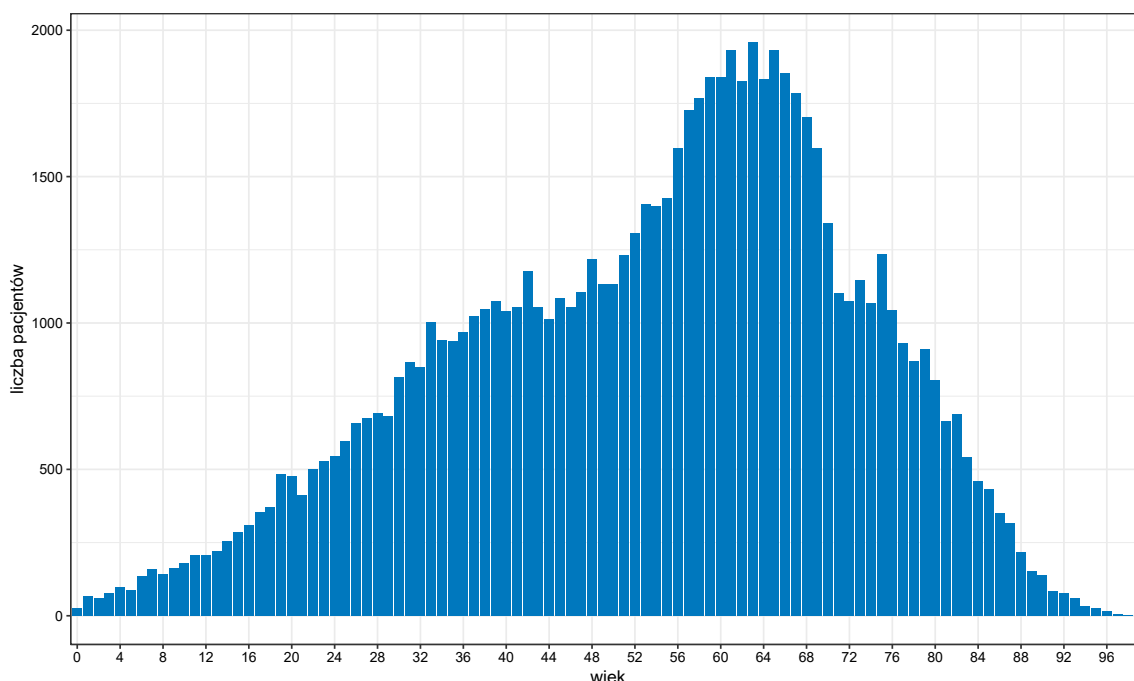
Opracowanie DAiS na podstawie danych NFZ

## 2.3.2 Świadczenia Podstawowej Opieki Zdrowotnej

W niniejszym podrozdziale znajdują się szczegółowe wskaźniki dla analizowanej grupy chorób w województwie śląskim. Podstawowe statystyki zostały zaprezentowane na poziomie każdego z powiatów. Analizy uwzględniają również liczbę świadczeń wykonanych dla podgrup analizowanej grupy chorób. Ponadto Podstawowa Opieka Zdrowotna została podzielona na trzy grupy według podstawowych zakresów świadczeń: świadczenia lekarza Podstawowej Opieki Zdrowotnej, świadczenia pielęgniarstwa Podstawowej Opieki Zdrowotnej oraz świadczenia nocnej i świątecznej Podstawowej Opieki Zdrowotnej.

W 2016 roku w województwie śląskim świadczenia w ramach Podstawowej Opieki Zdrowotnej (dalej: POZ) były wykonywane przez 811 podmiotów, a skorzystało z nich 57,5 tys. pacjentów. W dalszej części rozdziału przedstawiono statystyki dotyczące świadczeń lekarza POZ, świadczeń pielęgniarstwa POZ, świadczeń nocnej i świątecznej opieki zdrowotnej. Na wykresie 2.3.3 przedstawiono liczbę pacjentów w analizowanej grupie chorób w województwie śląskim według wieku. Na wykresie pominięto pacjentów w wieku powyżej setnego roku życia, których było łącznie 3 w analizowanej grupie.

Wykres 2.3.3: Struktura wieku pacjentów



Opracowanie DAiS na podstawie danych z NFZ

Tabela 2.3.5 zawiera podstawowe statystyki dotyczące liczby pacjentów oraz liczby wizyt w województwie śląskim w podziale na poszczególne grupy chorób.

Tabela 2.3.5: Podstawowe statystyki wg podgrup analizowanej grupy chorób

| Podgrupa                                  | Liczba pacjentów [tys.] | Liczba świadczeń [tys.] | Średnia liczba świadczeń na pacjenta | Odstetek wszystkich świadczeń w grupie chorób [%] | Odstetek świadczeń świadczonych przez lekarza POZ [%] | Odstetek świadczeń świadczonych przez pielęgniarkę POZ [%] | Odstetek świadczeń świadczonych przez nocną POZ [%] |
|---|-------------------------|-------------------------|--------------------------------------|---|---|--|---|
| nowotwory niezłośliwe endokrynologiczne   | 23,74                   | 34,20                   | 1,4                                  | 45,5  | 99,8  | 0,0  | 0,2   |
| nowotwory niezłośliwe skóry z przydatkami | 14,30                   | 15,21                   | 1,1                                  | 20,2  | 99,8  | -  | 0,2   |
| nowotwory niezłośliwe układu pokarmowego  | 5,45                    | 8,31                    | 1,5                                  | 11,1  | 99,7  | -  | 0,3   |

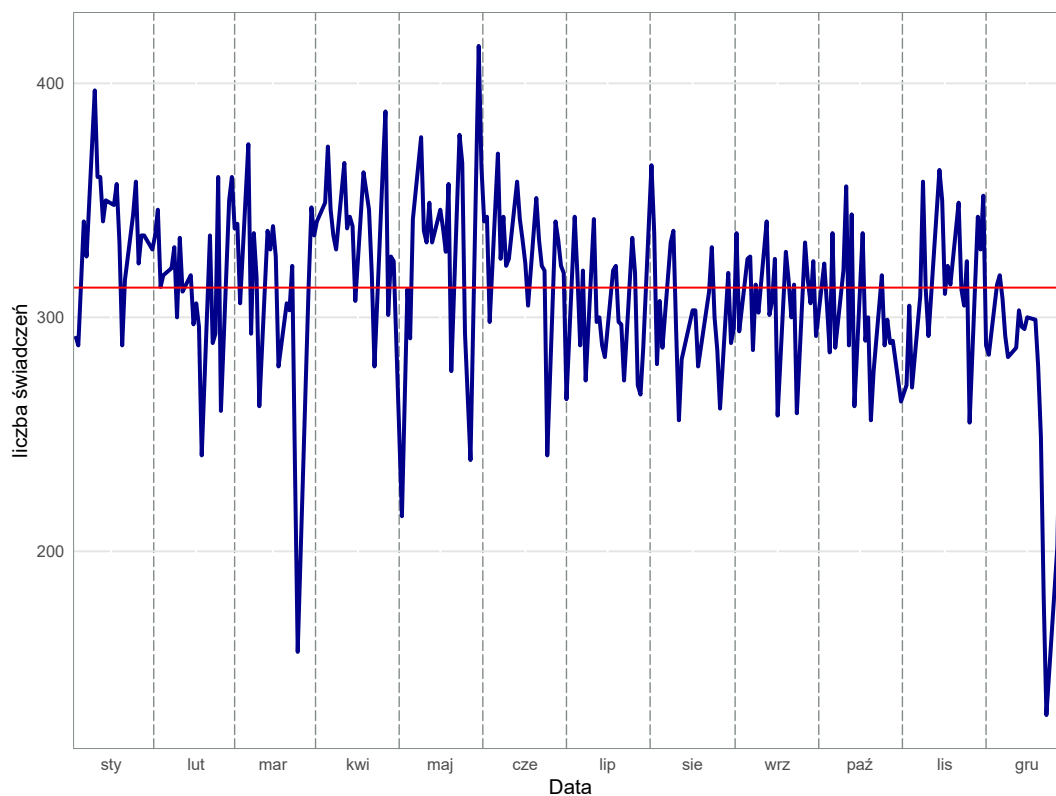
**Tabela 2.3.5:** Podstawowe statystyki wg podgrup analizowanej grupy chorób

| Podgrupa  | Liczba pacjentów [tys.] | Liczba świadczeń [tys.] | Średnia liczba świadczeń na pacjenta | Odsetek wszystkich świadczeń w grupie chorób [%] | Odsetek świadczeń świadczonych przez lekarza POZ [%] | Odsetek świadczeń świadczonych przez pielęgniarkę POZ [%] | Odsetek świadczeń świadczonych przez nocną POZ [%] |
|---|-------------------------|-------------------------|--------------------------------------|--|--|---|--|
| nowotwory niezłośliwe układu oddechowego, klatki piersiowej i serca | 2,49                    | 3,87                    | 1,6                                  | 5,1  | 99,8   | -   | 0,2  |
| nowotwory niezłośliwe inne  | 2,86                    | 3,64                    | 1,3                                  | 4,8  | 99,6   | -   | 0,4  |
| nowotwory niezłośliwe układu moczowego                              | 2,33                    | 3,46                    | 1,5                                  | 4,6  | 99,5   | -   | 0,5  |
| nowotwory niezłośliwe układu kostno-mięśniowego                     | 2,75                    | 3,27                    | 1,2                                  | 4,4  | 99,4   | -   | 0,6  |
| nowotwory niezłośliwe układu nerwowego                              | 1,32                    | 2,42                    | 1,8                                  | 3,2  | 99,4   | -   | 0,6  |
| nowotwory niezłośliwe narządów płciowych                            | 1,44                    | 1,90                    | 1,3                                  | 2,5  | 99,2   | -   | 0,4  |
| nowotwory niezłośliwe piersi  | 1,36                    | 1,57                    | 1,2                                  | 2,1  | 99,9   | -   | 0,1  |
| nowotwory niezłośliwe głowy i szyi                                  | 0,79                    | 0,99                    | 1,2                                  | 1,3  | 99,3   | 0,2   | 0,5  |

Opracowanie DAiS na podstawie danych z NFZ

Wykres 2.3.4 przedstawia dzienną liczbę wizyt pacjentów korzystających z Podstawowej Opieki Zdrowotnej w województwie śląskim. Na wykresie nie zostały uwzględnione weekendy oraz dni świąteczne, ponieważ liczebności w te dni były znacznie niższe i ograniczały się do nocnej i świątecznej pomocy lekarskiej.

**Wykres 2.3.4:** Sezonowość - liczba świadczeń



Opracowanie DAiS na podstawie danych z NFZ

## Świadczenia lekarza Podstawowej Opieki Zdrowotnej w województwie śląskim

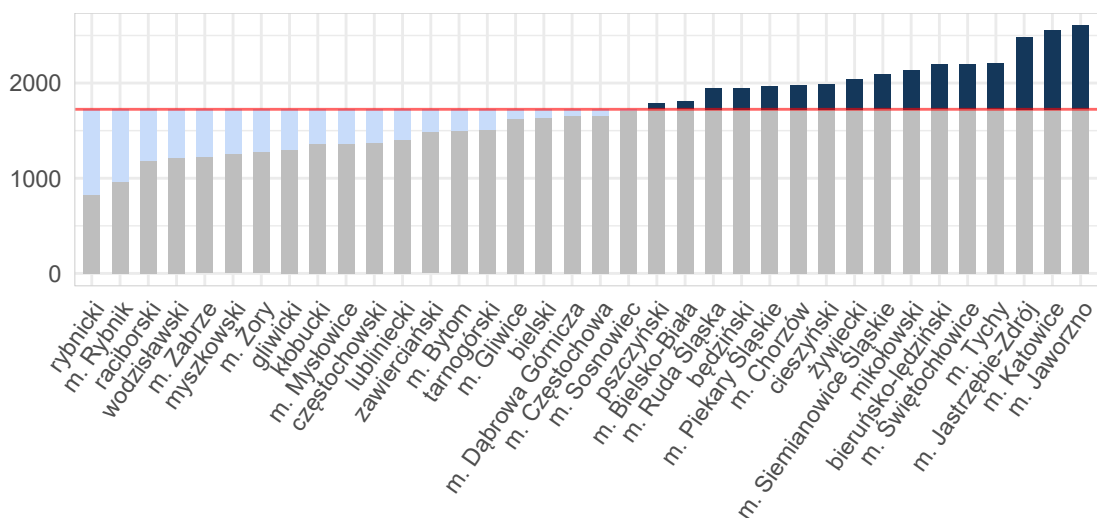
Świadczenia lekarza Podstawowej Opieki Zdrowotnej stanowią największą grupę spośród wszystkich świadczeń Podstawowej Opieki Zdrowotnej. W niniejszym podrozdziale przedstawiono podstawowe statystyki dla tego typu świadczeń dla województwa śląskiego.

**Tabela 2.3.6:** Podstawowe statystyki świadczeniodawców lekarzy POZ wg powiatów

| Powiat                     | Liczba świadczeniodawców sprawozdających świadczenia lekarza POZ | Liczba świadczeniobiorców lekarzy POZ [tys.] | Liczba świadczeń lekarzy POZ [tys.] | % świadczeń dla pacjentów spoza powiatu | Liczba świadczeniodawców sprawozdających świadczenia lekarzy POZ na 100 tys. ludności | Liczba świadczeniobiorców lekarzy POZ na 100 tys. ludności | Liczba świadczeń lekarzy POZ na 100 tys. ludności |
|----------------------------|--|--|-------------------------------------|---|---|--|---|
| będziński                  | 32   | 2,20   | 2,92                                | 7,20                                    | 21,37   | 1 470,75   | 1 948,97  |
| bielski                    | 26   | 1,93   | 2,66                                | 10,15                                   | 15,96   | 1 183,36   | 1 633,26  |
| cieszyński                 | 37   | 2,49   | 3,54                                | 2,88                                    | 20,80   | 1 399,95   | 1 990,30  |
| częstochoowski             | 33   | 1,31   | 1,86                                | 6,51                                    | 24,33   | 966,00   | 1 370,83  |
| gliwicki                   | 18   | 1,13   | 1,50                                | 10,30                                   | 15,60   | 976,94   | 1 295,94  |
| kłobucki                   | 2  | 0,80   | 1,16                                | 4,58                                    | 2,35  | 943,88   | 1 358,30  |
| lubliniecki                | 17   | 0,76   | 1,08                                | 4,55                                    | 22,12   | 990,41   | 1 402,97  |
| mikołowski                 | 14   | 1,48   | 2,07                                | 5,36                                    | 14,43   | 1 525,16   | 2 135,22  |
| myszkowski                 | 14   | 0,64   | 0,90                                | 4,43                                    | 19,53   | 895,77   | 1 259,94  |
| pszczyński                 | 25   | 1,40   | 1,97                                | 7,98                                    | 22,68   | 1 273,87   | 1 785,60  |
| raciborski                 | 12   | 0,80   | 1,29                                | 4,27                                    | 11,00   | 735,03   | 1 179,53  |
| rybnicki                   | 12   | 0,47   | 0,64                                | 16,43                                   | 15,44   | 603,58   | 822,36  |
| tarnogórski                | 24   | 1,48   | 2,10                                | 6,90                                    | 17,26   | 1 065,58   | 1 509,93  |
| bieruńsko-<br>lędziński    | 12   | 0,96   | 1,30                                | 10,48                                   | 20,29   | 1 631,34   | 2 194,27  |
| wodzisławski               | 32   | 1,37   | 1,92                                | 7,05                                    | 20,27   | 870,25   | 1 212,90  |
| zawierciański              | 24   | 1,27   | 1,79                                | 3,08                                    | 20,04   | 1 062,21   | 1 490,61  |
| żywiecki                   | 23   | 2,25   | 3,13                                | 3,86                                    | 15,01   | 1 466,09   | 2 045,08  |
| m. Bielsko-Biała           | 35   | 2,43   | 3,11                                | 10,85                                   | 20,35   | 1 412,54   | 1 805,50  |
| m. Bytom                   | 26   | 1,90   | 2,53                                | 5,88                                    | 15,33   | 1 120,76   | 1 493,36  |
| m. Chorzów                 | 22   | 1,53   | 2,17                                | 11,66                                   | 20,11   | 1 397,65   | 1 982,67  |
| m. Częstochowa             | 45   | 2,72   | 3,74                                | 8,95                                    | 19,89   | 1 204,11   | 1 654,99  |
| m. Dąbrowa<br>Górnicza     | 20   | 1,54   | 2,02                                | 8,54                                    | 16,42   | 1 261,06   | 1 654,32  |
| m. Gliwice                 | 28   | 2,35   | 2,96                                | 8,31                                    | 15,37   | 1 292,30   | 1 624,98  |
| m.<br>Jastrzębie-Zdrój     | 17   | 1,46   | 2,23                                | 10,78                                   | 18,91   | 1 627,67   | 2 486,57  |
| m. Jaworzno                | 7  | 1,50   | 2,41                                | 2,62                                    | 7,57  | 1 625,34   | 2 604,00  |
| m. Katowice                | 61   | 5,77   | 7,62                                | 9,14                                    | 20,46   | 1 936,19   | 2 555,42  |
| m. Mysłowice               | 16   | 0,80   | 1,02                                | 6,19                                    | 21,45   | 1 079,20   | 1 363,42  |
| m. Piekary<br>Śląskie      | 14   | 0,81   | 1,10                                | 9,80                                    | 25,02   | 1 452,98   | 1 969,47  |
| m. Ruda Śląska             | 18   | 1,96   | 2,71                                | 7,49                                    | 12,94   | 1 407,37   | 1 947,89  |
| m. Rybnik                  | 24   | 0,93   | 1,35                                | 9,95                                    | 17,23   | 667,85   | 967,31  |
| m. Siemianowice<br>Śląskie | 9  | 1,10   | 1,42                                | 8,10                                    | 13,25   | 1 616,96   | 2 091,16  |
| m. Sosnowiec               | 34   | 2,71   | 3,53                                | 9,69                                    | 16,52   | 1 316,35   | 1 713,68  |
| m.<br>Świętochłowice       | 11   | 0,82   | 1,11                                | 11,60                                   | 21,72   | 1 617,17   | 2 195,72  |
| m. Tychy                   | 22   | 2,10   | 2,83                                | 6,04                                    | 17,14   | 1 635,36   | 2 207,23  |
| m. Zabrze                  | 32   | 1,63   | 2,16                                | 7,65                                    | 18,24   | 927,85   | 1 229,35  |
| m. Żory                    | 8  | 0,58   | 0,79                                | 10,08                                   | 12,90   | 935,29   | 1 280,38  |

Opracowanie DAiS na podstawie danych z NFZ i GUS

Wykres 2.3.5: Liczba świadczeń na 100 tys. ludności: województwo śląskie



Opracowanie DAiS na podstawie danych z NFZ i GUS

Tabela 2.3.7 zawiera zestawienie liczby sprawozdanych świadczeń lekarza Podstawowej Opieki Zdrowotnej w podziale na powiaty oraz grupy wiekowe dla województwa śląskiego. Dane zawarte w tabeli wyrażone są w wartościach bezwzględnych.

Tabela 2.3.7: Liczba świadczeń lekarza POZ w podziale na grupy wiekowe

| Województwo             | 0 - 2<br>[tys.] | 3 - 5<br>[tys.] | 6 - 10<br>[tys.] | 11 - 17<br>[tys.] | 18 - 24<br>[tys.] | 25 - 44<br>[tys.] | 45 - 64<br>[tys.] | 65+<br>[tys.] |
|-------------------------|-----------------|-----------------|------------------|-------------------|-------------------|-------------------|-------------------|---------------|
| będziński               | 0,00            | 0,00            | 0,01             | 0,02              | 0,11              | 0,66              | 1,13              | 0,98          |
| bielski                 | 0,00            | 0,01            | 0,03             | 0,09              | 0,15              | 0,69              | 0,94              | 0,75          |
| cieszyński              | 0,01            | 0,02            | 0,05             | 0,14              | 0,16              | 0,74              | 1,30              | 1,12          |
| częstochowski           | 0,00            | 0,00            | 0,01             | 0,05              | 0,08              | 0,45              | 0,73              | 0,54          |
| gliwicki                | 0,01            | 0,00            | 0,03             | 0,05              | 0,09              | 0,40              | 0,51              | 0,40          |
| kłobucki                | 0,00            | 0,00            | 0,01             | 0,02              | 0,04              | 0,21              | 0,44              | 0,42          |
| lubliniecki             | 0,00            | 0,00            | 0,01             | 0,03              | 0,06              | 0,28              | 0,37              | 0,33          |
| mikołowski              | 0,01            | 0,02            | 0,03             | 0,08              | 0,11              | 0,52              | 0,72              | 0,58          |
| myszkowski              | 0,00            | 0,00            | 0,00             | 0,02              | 0,03              | 0,20              | 0,38              | 0,28          |
| pszczyński              | 0,00            | 0,01            | 0,04             | 0,07              | 0,11              | 0,46              | 0,78              | 0,49          |
| raciborski              | 0,00            | -               | 0,00             | 0,02              | 0,03              | 0,26              | 0,55              | 0,42          |
| rybnicki                | 0,00            | -               | 0,00             | 0,02              | 0,04              | 0,17              | 0,24              | 0,17          |
| tarnogórski             | 0,00            | 0,00            | 0,02             | 0,05              | 0,08              | 0,49              | 0,85              | 0,59          |
| bieruńsko-łędziński     | 0,01            | 0,01            | 0,02             | 0,06              | 0,06              | 0,33              | 0,53              | 0,28          |
| wodzisławski            | 0,00            | 0,00            | 0,02             | 0,05              | 0,09              | 0,48              | 0,70              | 0,58          |
| zawierciański           | -               | 0,00            | 0,02             | 0,03              | 0,05              | 0,35              | 0,71              | 0,63          |
| żywiecki                | 0,00            | 0,01            | 0,03             | 0,08              | 0,20              | 0,83              | 1,18              | 0,81          |
| m. Bielsko-Biała        | 0,02            | 0,02            | 0,05             | 0,12              | 0,12              | 0,79              | 1,00              | 1,00          |
| m. Bytom                | 0,00            | 0,00            | 0,01             | 0,02              | 0,11              | 0,55              | 0,96              | 0,88          |
| m. Chorzów              | 0,00            | 0,00            | 0,01             | 0,03              | 0,07              | 0,46              | 0,82              | 0,78          |
| m. Częstochowa          | 0,01            | 0,01            | 0,02             | 0,07              | 0,14              | 0,80              | 1,53              | 1,18          |
| m. Dąbrowa Górnicza     | 0,00            | 0,01            | 0,01             | 0,03              | 0,04              | 0,47              | 0,86              | 0,59          |
| m. Gliwice              | 0,01            | 0,01            | 0,02             | 0,04              | 0,10              | 0,67              | 1,09              | 1,03          |
| m. Jastrzębie-Zdrój     | 0,00            | 0,01            | 0,02             | 0,05              | 0,07              | 0,42              | 0,74              | 0,92          |
| m. Jaworzno             | 0,01            | 0,00            | 0,04             | 0,08              | 0,12              | 0,57              | 0,96              | 0,62          |
| m. Katowice             | 0,01            | 0,03            | 0,07             | 0,16              | 0,29              | 1,61              | 2,69              | 2,76          |
| m. Mysłowice            | 0,00            | 0,00            | 0,01             | 0,02              | 0,04              | 0,25              | 0,41              | 0,28          |
| m. Piekary Śląskie      | -               | 0,00            | 0,00             | 0,01              | 0,05              | 0,28              | 0,40              | 0,36          |
| m. Ruda Śląska          | 0,00            | 0,01            | 0,02             | 0,05              | 0,13              | 0,66              | 1,01              | 0,84          |
| m. Rybnik               | 0,00            | 0,00            | 0,01             | 0,04              | 0,06              | 0,29              | 0,58              | 0,37          |
| m. Siemianowice Śląskie | 0,01            | 0,00            | 0,02             | 0,02              | 0,06              | 0,35              | 0,56              | 0,41          |
| m. Sosnowiec            | 0,00            | 0,02            | 0,03             | 0,06              | 0,12              | 0,78              | 1,32              | 1,21          |
| m. Świętochłowice       | 0,00            | 0,00            | 0,00             | 0,01              | 0,05              | 0,25              | 0,47              | 0,32          |



**Tabela 2.3.7:** Liczba świadczeń lekarza POZ w podziale na grupy wiekowe

| Województwo | 0 - 2<br>[tys.] | 3 - 5<br>[tys.] | 6 - 10<br>[tys.] | 11 - 17<br>[tys.] | 18 - 24<br>[tys.] | 25 - 44<br>[tys.] | 45 - 64<br>[tys.] | 65+<br>[tys.] |
|-------------|-----------------|-----------------|------------------|-------------------|-------------------|-------------------|-------------------|---------------|
| m. Tychy    | 0,01            | 0,02            | 0,06             | 0,08              | 0,10              | 0,65              | 1,14              | 0,77          |
| m. Zabrze   | 0,00            | 0,01            | 0,02             | 0,04              | 0,10              | 0,50              | 0,82              | 0,67          |
| m. Żory     | 0,00            | 0,00            | 0,00             | 0,01              | 0,03              | 0,20              | 0,33              | 0,22          |
| Województwo | 0,15            | 0,26            | 0,78             | 1,83              | 3,31              | 18,09             | 29,74             | 24,59         |

Opracowanie DAiS na podstawie danych NFZ

## Świadczenia pielęgniarki Podstawowej Opieki Zdrowotnej w województwie śląskim

W badanej grupie chorób w województwie śląskim, zostało odnotowanych 5 świadczeń pielęgniarki Podstawowej Opieki Zdrowotnej. W związku ze zbyt małą liczebnością szczegółowe statystyki zostały pominięte.

## Świadczenia nocnej i świątecznej Podstawowej Opieki Zdrowotnej w województwie śląskim

W niniejszym podrozdziale przedstawione zostały statystyki dla nocnej i świątecznej Podstawowej Opieki Zdrowotnej w województwie śląskim w analizowanej grupie chorób. Z uwagi na niską liczebność tego typu świadczeń, zaprezentowane zostały jedynie podstawowe wskaźniki.

**Tabela 2.3.8:** Podstawowe statystyki świadczeniodawców nocnej i świątecznej POZ wg powiatów

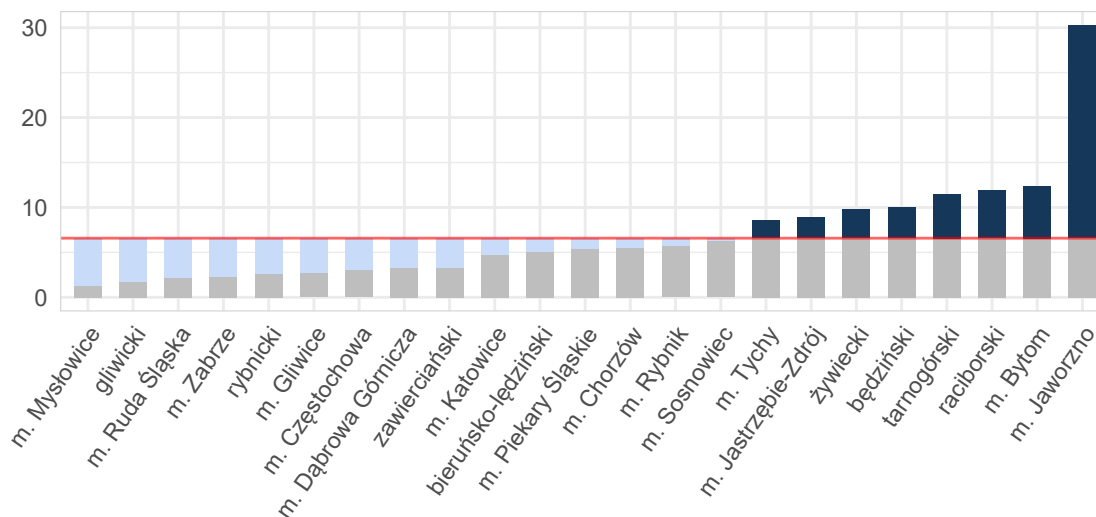
| Powiat              | Liczba świadczeniodawców sprawozdających świadczenia nocnej POZ | Liczba świadczeniobiorców nocnej POZ [tys.] | Liczba świadczeń nocnej POZ [tys.] | % świadczeń dla pacjentów spoza powiatu | Liczba świadczeniodawców sprawozdających świadczenia nocnej POZ na 100 tys. ludności | Liczba świadczeniobiorców nocnej POZ na 100 tys. ludności | Liczba świadczeń nocnej POZ na 100 tys. ludności |
|---------------------|---|---|------------------------------------|---|--|---|--|
| będziński           | 2   | 0,02  | 0,02                               | 40,00                                   | 1,34   | 10,02   | 10,02  |
| gliwicki            | 1   | 0,00  | 0,00                               | -                                       | 0,87   | 1,73  | 1,73   |
| raciborski          | 1   | 0,01  | 0,01                               | 15,38                                   | 0,92   | 11,91   | 11,91  |
| rybnicki            | 1   | 0,00  | 0,00                               | -                                       | 1,29   | 2,57  | 2,57   |
| tarnogórski         | 1   | 0,02  | 0,02                               | 31,25                                   | 0,72   | 10,79   | 11,50  |
| bieruńsko-lędziński | 1   | 0,00  | 0,00                               | -                                       | 1,69   | 5,07  | 5,07   |
| zawierciański       | 1   | 0,00  | 0,00                               | 50,00                                   | 0,84   | 3,34  | 3,34   |
| żywiecki            | 1   | 0,02  | 0,02                               | 6,67                                    | 0,65   | 9,79  | 9,79   |
| m. Bytom            | 3   | 0,02  | 0,02                               | 4,76                                    | 1,77   | 11,79   | 12,38  |
| m. Chorzów          | 1   | 0,01  | 0,01                               | 16,67                                   | 0,91   | 5,48  | 5,48   |
| m. Częstochowa      | 2   | 0,01  | 0,01                               | 14,29                                   | 0,88   | 3,09  | 3,09   |
| m. Dąbrowa Górnicza | 1   | 0,00  | 0,00                               | -                                       | 0,82   | 3,28  | 3,28   |
| m. Gliwice          | 1   | 0,00  | 0,00                               | 20,00                                   | 0,55   | 2,74  | 2,74   |
| m. Jastrzębie-Zdrój | 1   | 0,01  | 0,01                               | 12,50                                   | 1,11   | 8,90  | 8,90   |
| m. Jaworzno         | 1   | 0,03  | 0,03                               | 10,71                                   | 1,08   | 28,12   | 30,28  |
| m. Katowice         | 3   | 0,01  | 0,01                               | 21,43                                   | 1,01   | 4,70  | 4,70   |
| m. Mysłowice        | 1   | 0,00  | 0,00                               | -                                       | 1,34   | 1,34  | 1,34   |
| m. Piekary Śląskie  | 1   | 0,00  | 0,00                               | -                                       | 1,79   | 5,36  | 5,36   |
| m. Ruda Śląska      | 2   | 0,00  | 0,00                               | 33,33                                   | 1,44   | 2,16  | 2,16   |
| m. Rybnik           | 3   | 0,01  | 0,01                               | -                                       | 2,15   | 5,74  | 5,74   |
| m. Sosnowiec        | 2   | 0,01  | 0,01                               | 7,69                                    | 0,97   | 6,31  | 6,31   |

**Tabela 2.3.8:** Podstawowe statystyki świadczeniodawców nocnej i świątecznej POZ wg powiatów

| Powiat    | Liczba świadczeniodawców sprawozdających świadczenia nocnej POZ | Liczba świadczeniobiorców nocnej POZ [tys.] | Liczba świadczeń nocnej POZ [tys.] | % świadczeń dla pacjentów spoza powiatu | Liczba świadczeniodawców sprawozdających świadczenia nocnej POZ na 100 tys. ludności | Liczba świadczeniobiorców nocnej POZ na 100 tys. ludności | Liczba świadczeń nocnej POZ na 100 tys. ludności |
|-----------|---|---|------------------------------------|---|--|---|--|
| m. Tychy  | 1   | 0,01  | 0,01                               | 9,09                                    | 0,78   | 8,57  | 8,57   |
| m. Zabrze | 1   | 0,00  | 0,00                               | 25,00                                   | 0,57   | 2,28  | 2,28   |

Opracowanie DAiS na podstawie danych z NFZ i GUS

**Wykres 2.3.6:** Liczba świadczeń na 100 tys. ludności: województwo śląskie



Opracowanie DAiS na podstawie danych z NFZ i GUS

Tabela 2.3.9 zawiera zestawienie liczby sprawozdanych świadczeń nocnej i świątecznej Podstawowej Opieki Zdrowotnej w podziale na powiaty oraz grupy wiekowe dla województwa śląskiego. Dane zawarte w tabeli wyrażone są w wartościach bezwzględnych.

**Tabela 2.3.9:** Liczba świadczeń nocnej i świątecznej POZ w podziale na grupy wiekowe

| Województwo         | 0 - 2 [tys.] | 3 - 5 [tys.] | 6 - 10 [tys.] | 11 - 17 [tys.] | 18 - 24 [tys.] | 25 - 44 [tys.] | 45 - 64 [tys.] | 65+ [tys.] |
|---------------------|--------------|--------------|---------------|----------------|----------------|----------------|----------------|------------|
| będziński           | -            | -            | -             | -              | -              | 0,00           | 0,01           | 0,00       |
| gliwicki            | -            | -            | -             | -              | -              | 0,00           | -              | -          |
| raciborski          | -            | -            | -             | 0,00           | -              | 0,00           | 0,00           | 0,00       |
| rybnicki            | -            | -            | -             | -              | -              | 0,00           | -              | 0,00       |
| tarnogórski         | -            | 0,00         | -             | -              | 0,00           | 0,00           | 0,00           | 0,00       |
| bieruńsko-łódziński | -            | -            | -             | -              | -              | 0,00           | 0,00           | -          |
| zawierciański       | -            | -            | -             | -              | -              | 0,00           | 0,00           | 0,00       |
| żywiecki            | -            | -            | -             | -              | -              | 0,00           | 0,01           | 0,01       |
| m. Bytom            | -            | -            | -             | -              | 0,00           | 0,01           | 0,00           | 0,01       |
| m. Chorzów          | -            | -            | -             | -              | -              | 0,00           | 0,00           | 0,00       |
| m. Częstochowa      | -            | -            | -             | -              | -              | 0,00           | 0,00           | 0,00       |
| m. Dąbrowa Górnicza | -            | -            | -             | -              | -              | 0,00           | 0,00           | 0,00       |
| m. Gliwice          | -            | -            | -             | -              | 0,00           | 0,00           | 0,00           | 0,00       |
| m. Jastrzębie-Zdrój | -            | -            | -             | -              | 0,00           | 0,00           | 0,00           | 0,00       |

**Tabela 2.3.9:** Liczba świadczeń nocnej i świątecznej POZ w podziale na grupy wiekowe

| Województwo        | 0 - 2<br>[tys.] | 3 - 5<br>[tys.] | 6 - 10<br>[tys.] | 11 - 17<br>[tys.] | 18 - 24<br>[tys.] | 25 - 44<br>[tys.] | 45 - 64<br>[tys.] | 65+<br>[tys.] |
|--------------------|-----------------|-----------------|------------------|-------------------|-------------------|-------------------|-------------------|---------------|
| m. Jaworzno        | 0,00            | -               | 0,00             | 0,00              | 0,00              | 0,01              | 0,01              | 0,00          |
| m. Katowice        | -               | -               | -                | -                 | -                 | 0,01              | 0,00              | 0,00          |
| m. Mysłowice       | -               | -               | -                | -                 | -                 | 0,00              | -                 | -             |
| m. Piekary Śląskie | -               | -               | -                | -                 | 0,00              | -                 | 0,00              | 0,00          |
| m. Ruda Śląska     | -               | -               | -                | -                 | -                 | -                 | 0,00              | 0,00          |
| m. Rybnik          | -               | -               | -                | -                 | 0,00              | 0,00              | 0,00              | 0,00          |
| m. Sosnowiec       | 0,00            | -               | -                | -                 | 0,00              | 0,00              | 0,00              | 0,01          |
| m. Tychy           | -               | -               | -                | -                 | -                 | 0,00              | 0,00              | 0,01          |
| m. Zabrze          | -               | -               | -                | -                 | -                 | 0,00              | 0,00              | 0,00          |
| Województwo        | 0,00            | 0,00            | 0,00             | 0,00              | 0,01              | 0,06              | 0,07              | 0,06          |

Opracowanie DAiS na podstawie danych NFZ

## 2.4 Kadry medyczne

Informacje dotyczące kadry medycznej za rok 2016 zostały opublikowane w dniu 30 maja 2018 r. w tzw. mapach szpitalnych. Ze względu na objętość dokumentu postanowiono nie powtarzać treści już opublikowanych. Odsyłamy czytelnika do odpowiednich elementów map szpitalnych dostępnych pod adresem: <http://www.mpz.mz.gov.pl/mapy-szpitalne-ustawowe-2018>. Jednocześnie informujemy, że w kolejnej edycji map potrzeb zdrowotnych planowane jest przedstawienie sytuacji kadrowej w zawodach medycznych oraz w dziedzinach mających zastosowanie w ochronie zdrowia.

## 2.5 Zasoby sprzętowe

Informacje dotyczące zasobów sprzętowych za rok 2016 zostały opublikowane w dniu 30 maja 2018 r. w tzw. mapach szpitalnych. Ze względu na objętość dokumentu postanowiono nie powtarzać treści już opublikowanych. Odsyłamy czytelnika do odpowiednich elementów map szpitalnych dostępnych pod adresem: <http://www.mpz.mz.gov.pl/mapy-szpitalne-ustawowe-2018>.



## Rozdział 3

# Prognoza

### Spis treści

---

|     |   |     |
|-----|---|-----|
| 3.1 | Prognoza demograficzna . . . . .                      | 632 |
| 3.2 | Prognoza zapadalności rejestrowanej - ostre . . . . . | 632 |

---

### 3.1 Prognoza demograficzna

Prognozy demograficzne za analizowany okres są tożsame z tymi, które zostały opublikowane w dniu 30 maja 2018 r. w tzw. mapach szpitalnych. Ze względu na objętość dokumentu postanowiono nie powtarzać treści już opublikowanych. Odsyłamy czytelnika do odpowiednich elementów map szpitalnych.

### 3.2 Prognoza zapadalności rejestrowanej - ostre

W części dotyczącej analizy epidemiologicznej dokumentu przedstawiono chorobowość szpitalną w ramach danej grupy chorób. W analogiczny sposób obliczono współczynniki chorobowości szpitalnej dla podgrup wskazanych jako choroby przemijające (ostre). Na ich podstawie została opracowana prognoza zapadalności rejestrowanej w latach 2022-2031. Proces prognozy przebiegał według następującego schematu:

- przyjęto obliczone na rok 2016 współczynniki chorobowości szpitalnej w przekroju uwzględniającym grupy wiekowe, płeć i miejsce zamieszkania (miasto/wies),
- zdefiniowane uprzednio współczynniki chorobowości szpitalnej zostały przemnożone przez prognozę ludności Głównego Urzędu Statystycznego (określona w ramach odpowiednich przekrojów).

Ponieważ współczynniki chorobowości szpitalnej zostały określone na bazie danych rejestrowych i nie jest możliwe pełne zweryfikowanie z jakiego powodu chorobowość szpitalna różni się między województwami: mogą być to przyczyny stałe (np. prawdziwe czynniki ryzyka choroby), albo przejściowo-systemowe (tzw. up-coding, dostępność itp.). Z tego względu zasadne jest badanie scenariuszowe, które uwzględni niepewność co do przyszłej wartości współczynników zapadalności rejestrowanej i pokazuje jakiego zakresu wyników można się spodziewać w różnych scenariuszach<sup>1</sup>. Z tego względu przyjęto 4 warianty prognozy odpowiadające poniższym argumentom:

1. Wariant demograficzny „minimalny”: w związku z powiązaniem wyceny niektórych świadczeń z jednostką chorobową, a tym samym z występowaniem zjawiska tzw. up-codingu, obserwuje się nadrozpozawalność tej jednostki chorobowej. Z racji, że nie ma możliwości zweryfikowania, w dostępnych danych, jaki jest stopień up-codingu przyjmuje się, że w województwie, w którym zapadalność rejestrowana jest najmniejsza występuje on w najmniejszym stopniu. Wobec czego zasadnym jest przyjęcie najniższej wojewódzkiej wartości współczynnika chorobowości szpitalnej jako wartości referencyjnej dla pozostałych województw.
2. Wariant demograficzny „maksymalny”: ze względu na różnice w dostępności do systemu ochrony zdrowia choroby w niektórych regionach kraju są rzadziej i później wykrywane. Z racji, że nie ma możliwości zweryfikowania w jednoznaczny sposób w dostępnych danych stopnia wykrywalności chorób to przyjmuje się, że w województwie, w którym chorobowość szpitalna jest największa to zjawisko jest najbardziej zaawansowane. Wobec czego zasadnym jest przyjęcie najwyższej wojewódzkiej wartości współczynnika chorobowości szpitalnej i przyjęcie jej jako wartości referencyjnej dla pozostałych województw.
3. Wariant demograficzny „zindywidualizowany”: istnieją czynniki różnicujące współczynnik chorobowości szpitalnej pomiędzy województwami. Przyjmuje się, że obserwowane obecnie różnice we współczynnikach chorobowości szpitalnej nie będą zanikały w czasie (czynniki powodujące różnice są trwałe i nie należy się spodziewać, że przestaną występować w przyszłości). Wobec czego zasadnym jest przyjęcie dla każdego województwa wartości współczynnika obserwowanego dla danego województwa.
4. Wariant demograficzny „uśredniony”: przyjmuje się, że różnice pomiędzy województwami w długim okresie się wyrównają, a przyczyny powodujące zaobserwowane różnice w danych historycznych były tylko przejściowe (będzie następowała konwergencja w ramach kraju, ponieważ różnice nie wynikają z systematycznych różnic w rzeczywistym ryzyku między województwami). Wobec czego przyjmuje się, że współczynniki chorobowości szpitalnej dla wszystkich województw są równe wartości dla Polski.

Wykorzystanie powyższego rozumowania daje możliwość oszacowania zmienności wartości prognostycznych dla obserwowanego trendu demograficznego. Przyjęcie różnych wariantów prognozy wynika z braku dostatecznej

<sup>1</sup>Prognoza nie uwzględnia niepewności dotyczącej prognozy demograficznej GUS.

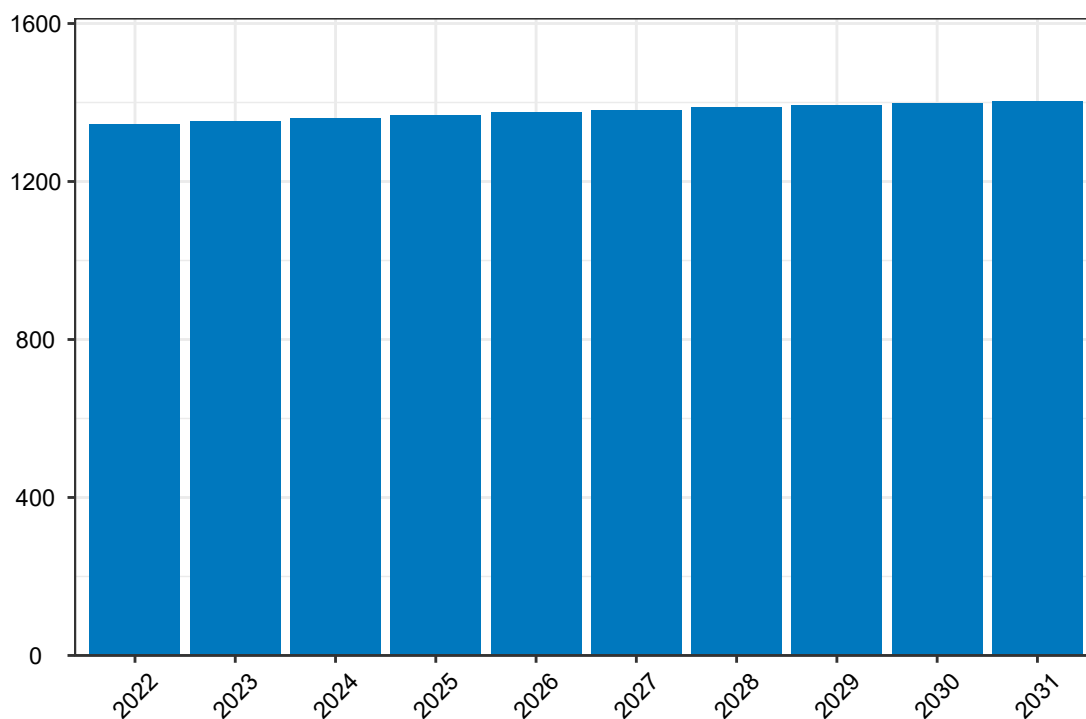
wiedzy o obecnych wartościach wskaźników epidemiologicznych oraz niepewności co do przyszłych wartości współczynnika chorobowości szpitalnej. Niemniej jednak korzystając z powyższej metodyki istnieje możliwość oszacowania przedziałów wartości prognostycznych.

## nowotwory niezłośliwe głowy i szyi

### Wariant 1 – demograficzny „minimalny”

W latach 2022–2031 dla grupy nowotwory niezłośliwe głowy i szyi prognozuje się w Polsce wzrost zapadalności rejestrowanej. W roku 2022 zapadalność rejestrowana będzie wynosiła 1,3 tys. i do 2031 r. wzrośnie do 1,4 tys. (wzrost o 7.7 %). Wykres 3.2.1 przedstawia prognozę zapadalności rejestrowanej w Polsce w latach 2022–2031.

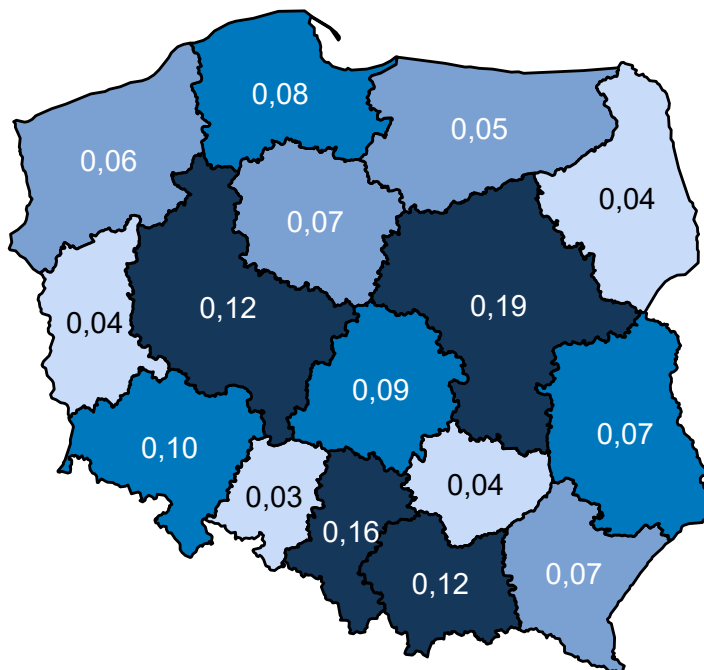
**Wykres 3.2.1:** Prognozowana zapadalność rejestrowana w Polsce w latach 2022-2031



Opracowanie DAiS na podstawie danych z NFZ

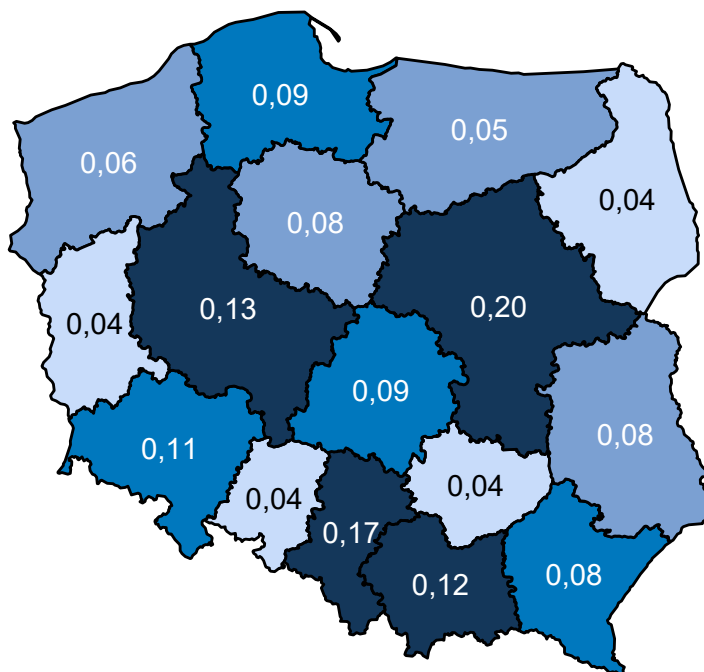
Mapa 3.2.1 prezentuje prognozowaną zapadalność rejestrowaną dla chorób z analizowanej grupy w 2022 roku w podziale na województwa zamieszkania pacjenta. W województwie śląskim wartość tej zmiennej będzie wyniosła 0,16 tys. Dane dla roku 2031 zostały przedstawione na Mapie 3.2.2.

**Mapa 3.2.1:** Prognozowana zapadalność rejestrowana (w tys.) w 2022 r. wg województw



Opracowanie DAiS na podstawie danych z NFZ

**Mapa 3.2.2:** Prognozowana zapadalność rejestrowana (w tys.) w 2031 r. wg województw



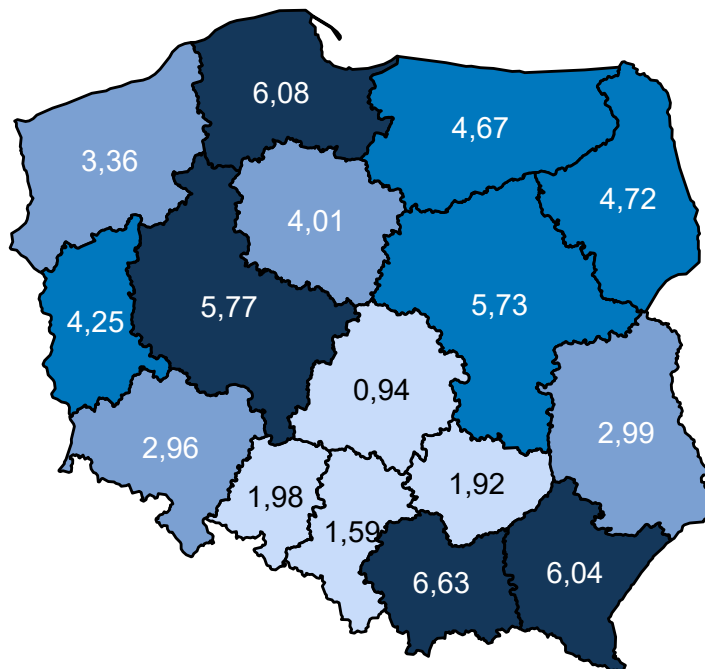
Opracowanie DAiS na podstawie danych z NFZ

Mapa 3.2.3 oraz prezentuje zmianę zapadalności rejestrowanej w poszczególnych województwach. Zakła-



dając wyłącznie zmiany demograficzne prognozuje się, że w województwie śląskim zapadalność rejestrowana w latach 2020–2029 wzrośnie o 1,59%.

**Mapa 3.2.3:** Procentowa zmiana zapadalności rejestrowanej w latach 2020–2029 wg województw

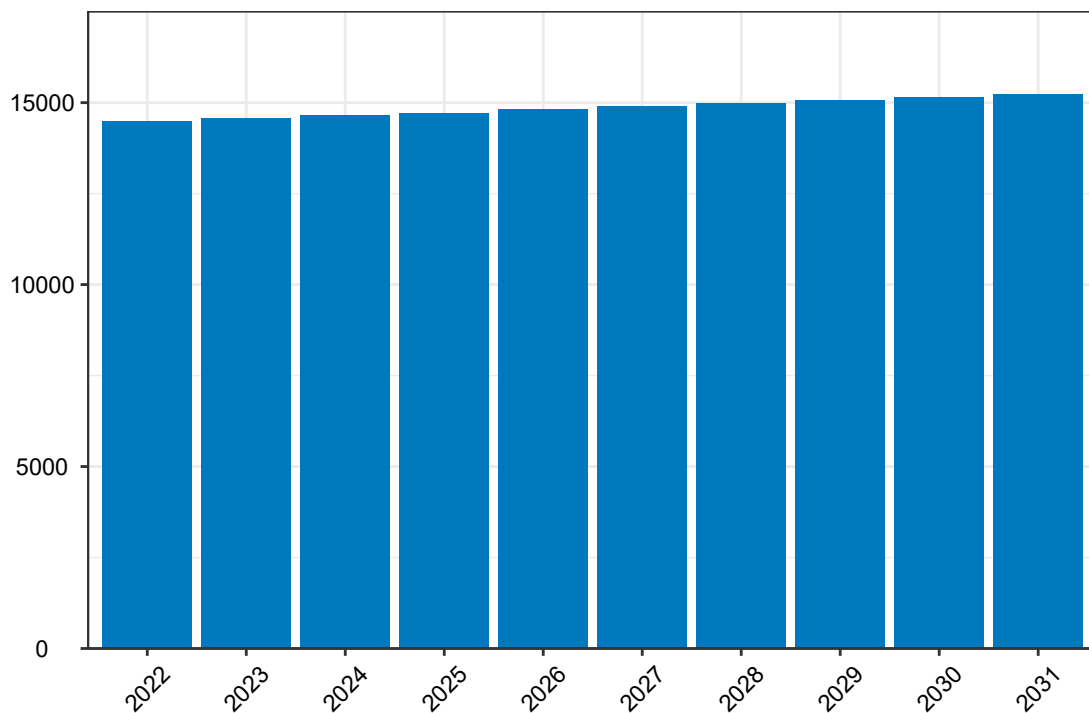


Opracowanie DAiS na podstawie danych z NFZ

## Wariant 2 – demograficzny „maksymalny”

W latach 2022–2031 dla grupy nowotwory niezłośliwe głowy i szyi prognozuje się w Polsce wzrost zapadalności rejestrowanej. W roku 2022 zapadalność rejestrowana będzie wynosiła 14,5 tys. i do 2031 r. wzrośnie do 15,2 tys. (wzrost o 4,8 %). Wykres 3.2.2 przedstawia prognozę zapadalności rejestrowanej w Polsce w latach 2022–2031.

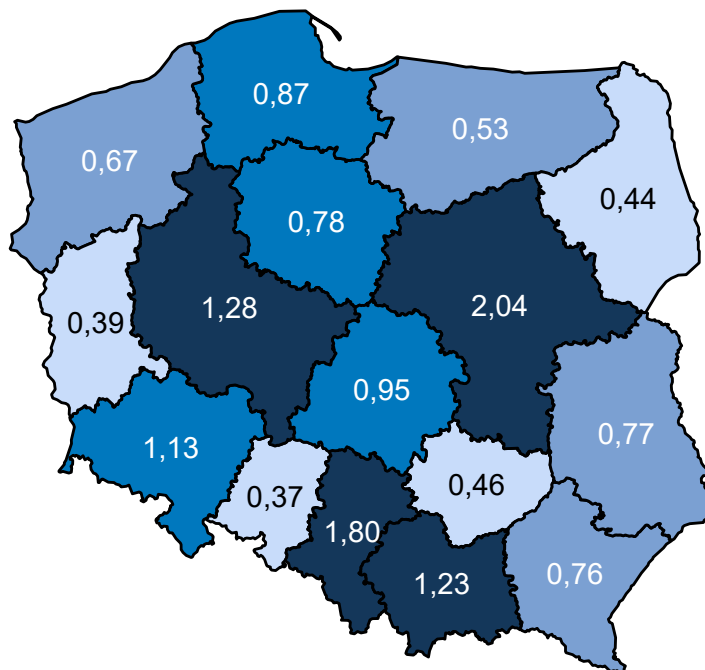
Wykres 3.2.2: Prognozowana zapadalność rejestrowana w Polsce w latach 2022-2031



Opracowanie DAiS na podstawie danych z NFZ

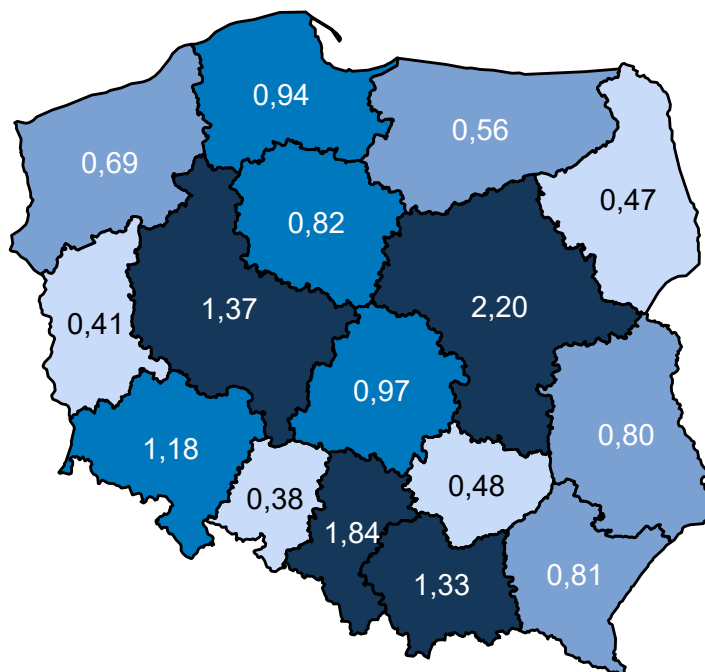
Mapa 3.2.4 prezentuje prognozowaną zapadalność rejestrowaną dla chorób z analizowanej grupy w 2022 roku w podziale na województwa zamieszkania pacjenta. W województwie śląskim wartość tej zmiennej będzie wyniosła 1,80 tys. Dane dla roku 2031 zostały przedstawione na Mapie 3.2.5.

**Mapa 3.2.4:** Prognozowana zapadalność rejestrowana (w tys.) w 2022 r. wg województw



Opracowanie DAiS na podstawie danych z NFZ

**Mapa 3.2.5:** Prognozowana zapadalność rejestrowana (w tys.) w 2031 r. wg województw

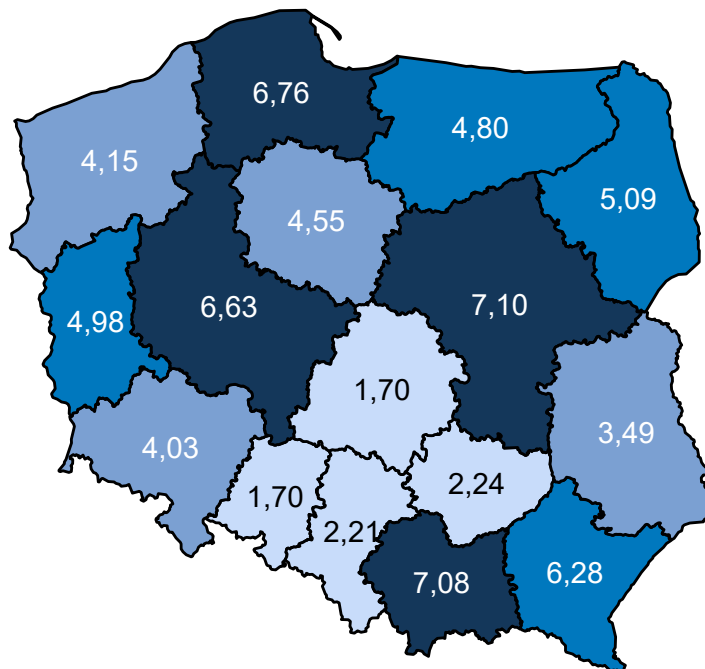


Opracowanie DAiS na podstawie danych z NFZ

Mapa 3.2.6 oraz prezentuje zmianę zapadalności rejestrowanej w poszczególnych województwach. Zakła-

dając wyłącznie zmiany demograficzne prognozuje się, że w województwie śląskim zapadalność rejestrowana w latach 2020–2029 wzrośnie o 2,21%.

**Mapa 3.2.6:** Procentowa zmiana zapadalności rejestrowanej w latach 2020–2029 wg województw

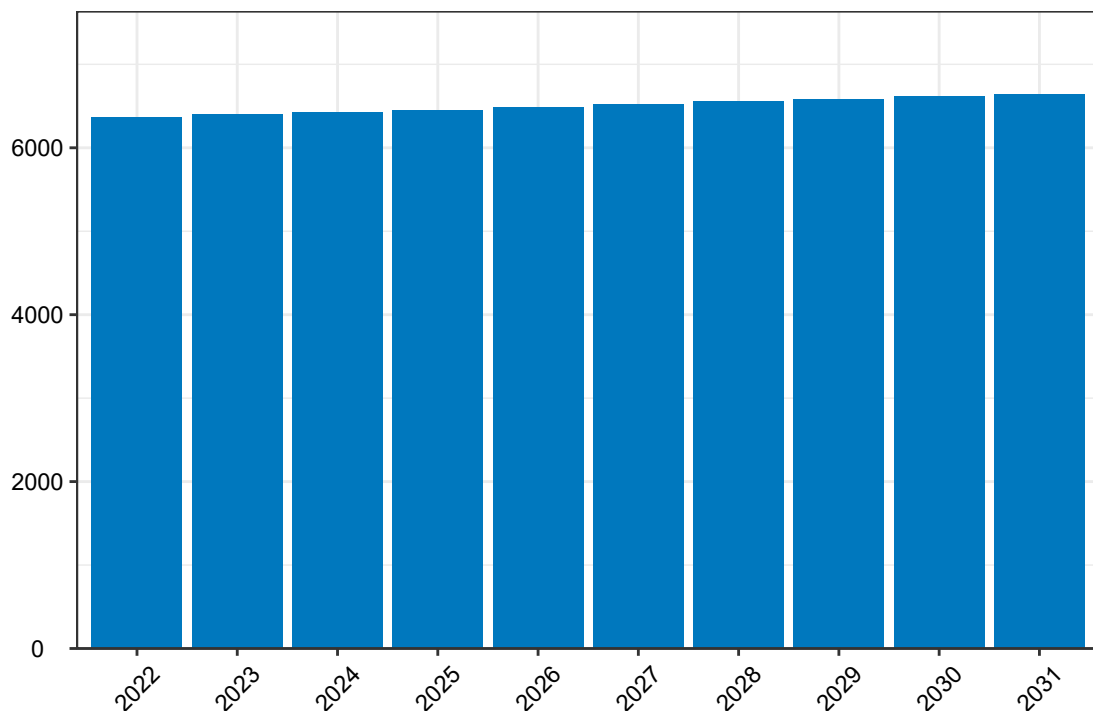


Opracowanie DAiS na podstawie danych z NFZ

### Wariant 3 – demograficzny „zidywidualizowany”

W latach 2022–2031 dla grupy nowotwory niezłośliwe głowy i szyi prognozuje się w Polsce wzrost zapadalności rejestrowanej. W roku 2022 zapadalność rejestrowana będzie wynosiła 6,4 tys. i do 2031 r. wzrośnie do 6,6 tys. (wzrost o 3.1 %). Wykres 3.2.3 przedstawia prognozę zapadalności rejestrowanej w Polsce w latach 2022–2031.

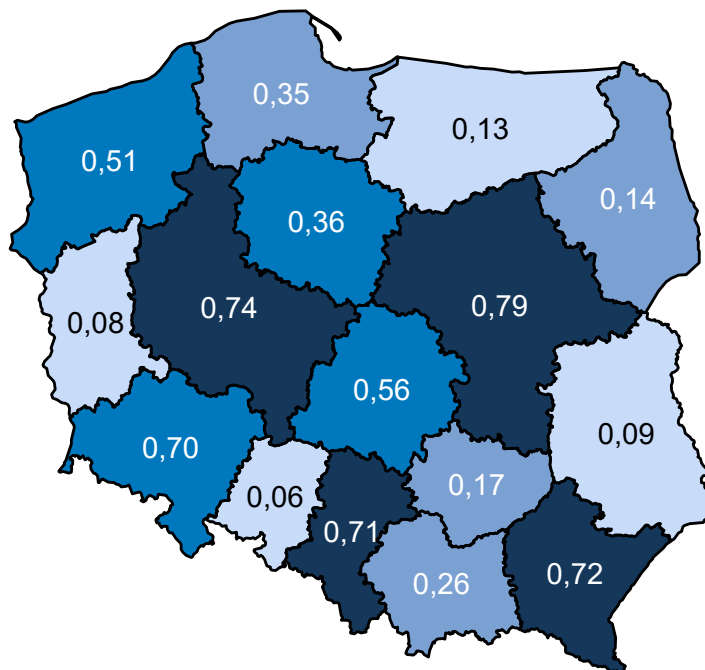
Wykres 3.2.3: Prognozowana zapadalność rejestrowana w Polsce w latach 2022-2031



Opracowanie DAiS na podstawie danych z NFZ

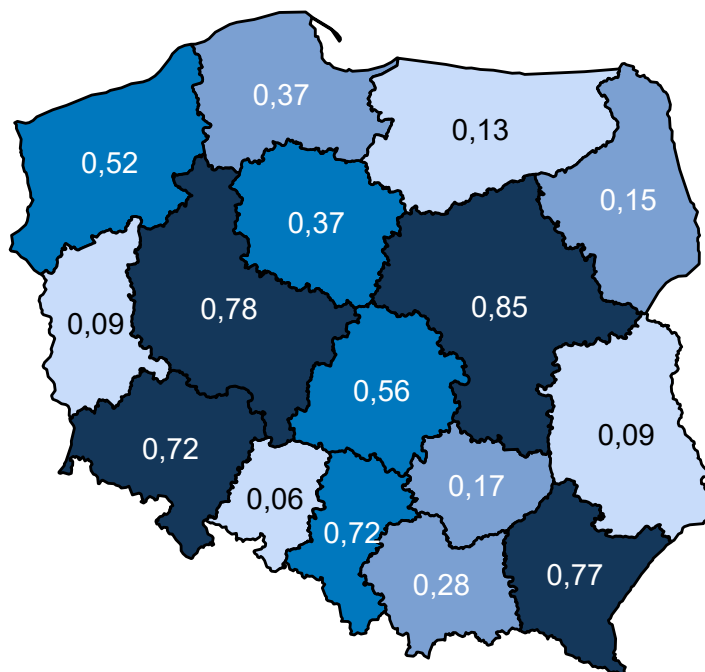
Mapa 3.2.7 prezentuje prognozowaną zapadalność rejestrowaną dla chorób z analizowanej grupy w 2022 roku w podziale na województwa zamieszkania pacjenta. W województwie śląskim wartość tej zmiennej będzie wyniosła 0,71 tys. Dane dla roku 2031 zostały przedstawione na Mapie 3.2.8.

**Mapa 3.2.7:** Prognozowana zapadalność rejestrowana (w tys.) w 2022 r. wg województw



Opracowanie DAiS na podstawie danych z NFZ

**Mapa 3.2.8:** Prognozowana zapadalność rejestrowana (w tys.) w 2031 r. wg województw

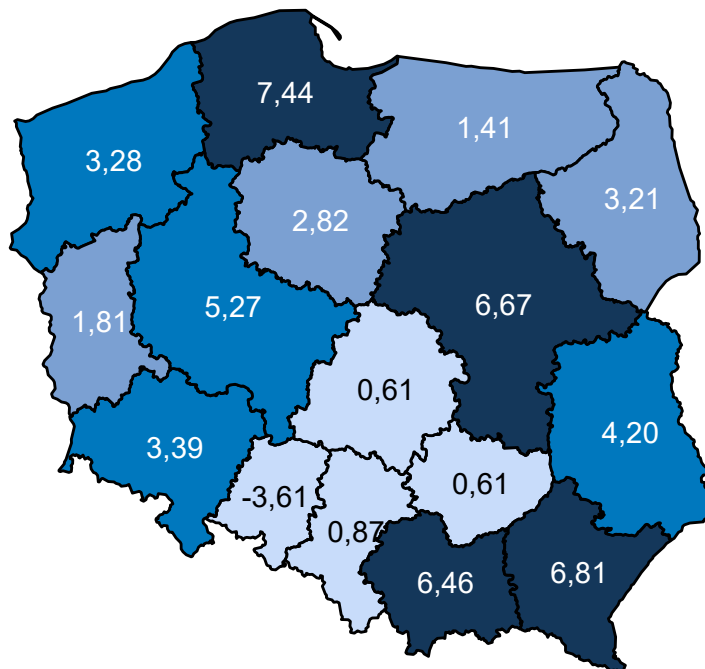


Opracowanie DAiS na podstawie danych z NFZ

Mapa 3.2.9 oraz prezentuje zmianę zapadalności rejestrowanej w poszczególnych województwach. Zakła-

dając wyłącznie zmiany demograficzne prognozuje się, że w województwie śląskim zapadalność rejestrowana w latach 2020–2029 wzrośnie o 0,87%.

**Mapa 3.2.9:** Procentowa zmiana zapadalności rejestrowanej w latach 2020–2029 wg województw

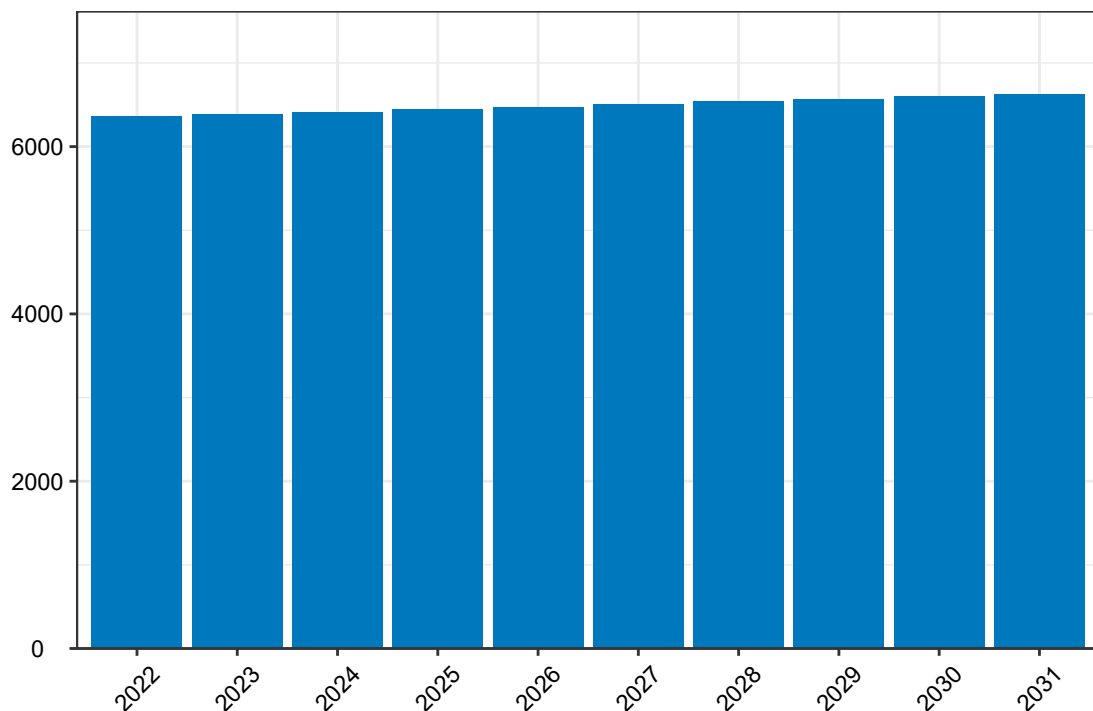


Opracowanie DAiS na podstawie danych z NFZ

### Wariant 4 – demograficzny „uśredniony”

W latach 2022–2031 dla grupy nowotwory niezłośliwe głowy i szyi prognozuje się w Polsce wzrost zapadalności rejestrowanej. W roku 2022 zapadalność rejestrowana będzie wynosiła 6,4 tys. i do 2031 r. wzrośnie do 6,6 tys. (wzrost o 3,1 %). Wykres 3.2.4 przedstawia prognozę zapadalności rejestrowanej w Polsce w latach 2022–2031.

Wykres 3.2.4: Prognozowana zapadalność rejestrowana w Polsce w latach 2022-2031

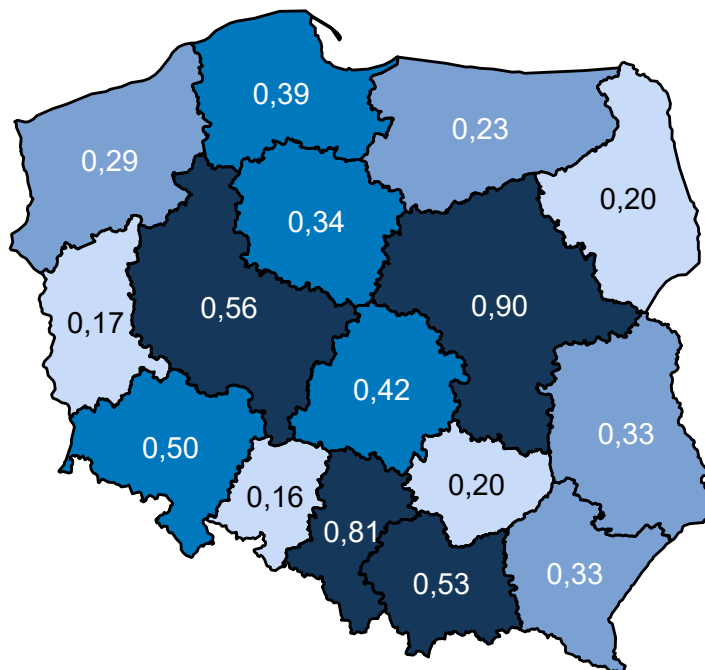


Opracowanie DAiS na podstawie danych z NFZ

Mapa 3.2.10 prezentuje prognozowaną zapadalność rejestrowaną dla chorób z analizowanej grupy w 2022 roku w podziale na województwa zamieszkania pacjenta. W województwie śląskim wartość tej zmiennej będzie wyniosła 0,81 tys. Dane dla roku 2031 zostały przedstawione na Mapie 3.2.11.

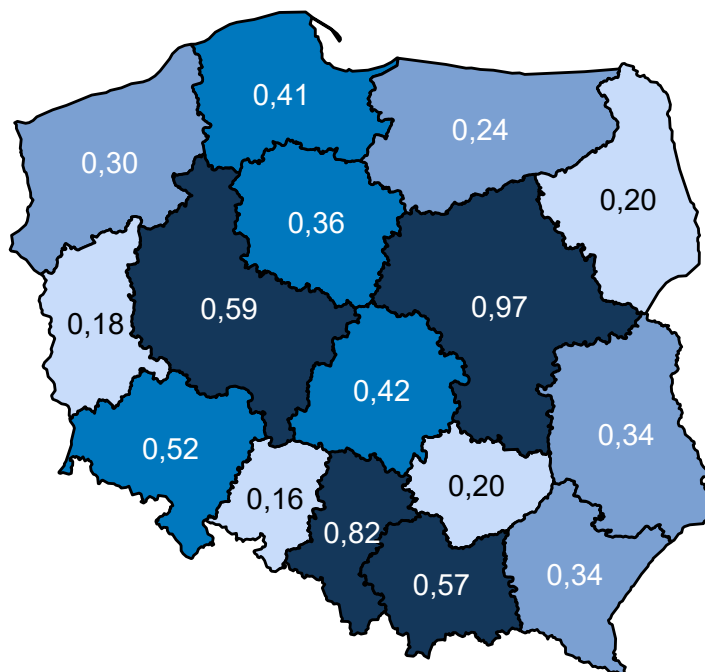


**Mapa 3.2.10:** Prognozowana zapadalność rejestrowana (w tys.) w 2022 r. wg województw



Opracowanie DAiS na podstawie danych z NFZ

**Mapa 3.2.11:** Prognozowana zapadalność rejestrowana (w tys.) w 2031 r. wg województw

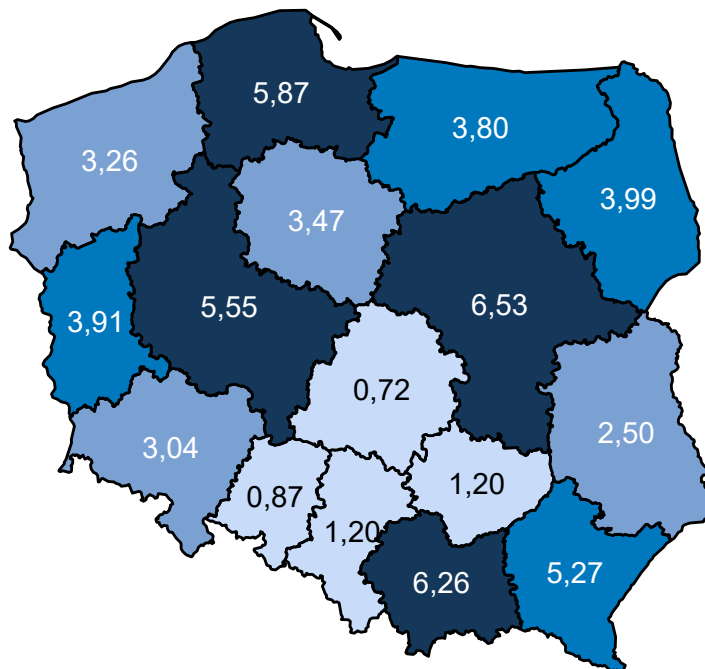


Opracowanie DAiS na podstawie danych z NFZ

Mapa 3.2.12 oraz prezentuje zmianę zapadalności rejestrowanej w poszczególnych województwach. Zakła-

dając wyłącznie zmiany demograficzne prognozuje się, że w województwie śląskim zapadalność rejestrowana w latach 2020–2029 wzrośnie o 1,20%.

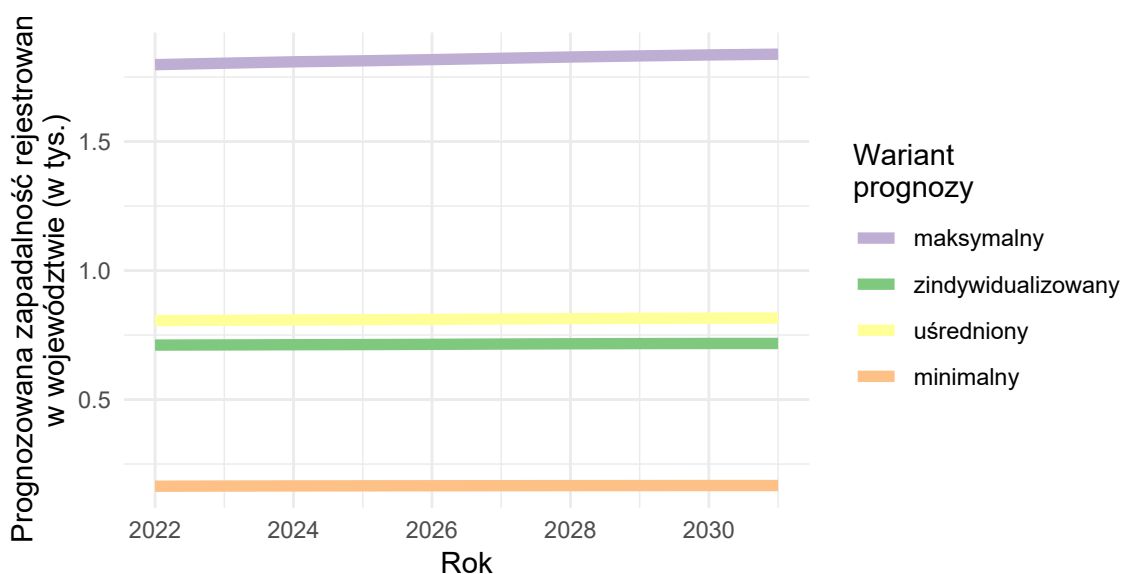
**Mapa 3.2.12:** Procentowa zmiana zapadalności rejestrowanej w latach 2020–2029 wg województw



Opracowanie DAiS na podstawie danych z NFZ

Porównanie wariantów prognozy dla analizowanego województwa przedstawia Wykres 3.2.5.

**Wykres 3.2.5:** Porównanie scenariuszy dot. prognozy zapadalności rejestrowanej dla województwa w latach 2020–2029



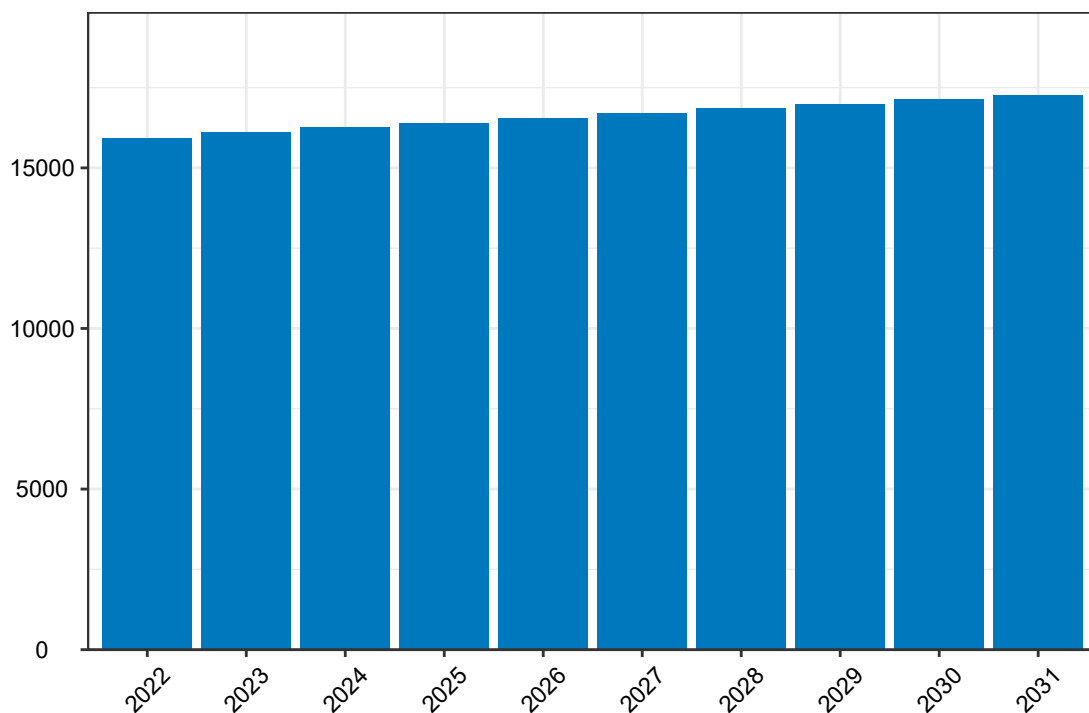
Opracowanie DAiS na podstawie danych z NFZ

## nowotwory niezłośliwe układu pokarmowego

### Wariant 1 – demograficzny „minimalny”

W latach 2022–2031 dla grupy nowotwory niezłośliwe układu pokarmowego prognozuje się w Polsce wzrost zapadalności rejestrowanej. W roku 2022 zapadalność rejestrowana będzie wynosiła 15,9 tys. i do 2031 r. wzrośnie do 17,3 tys. (wzrost o 8.8 %). Wykres 3.2.6 przedstawia prognozę zapadalności rejestrowanej w Polsce w latach 2022–2031.

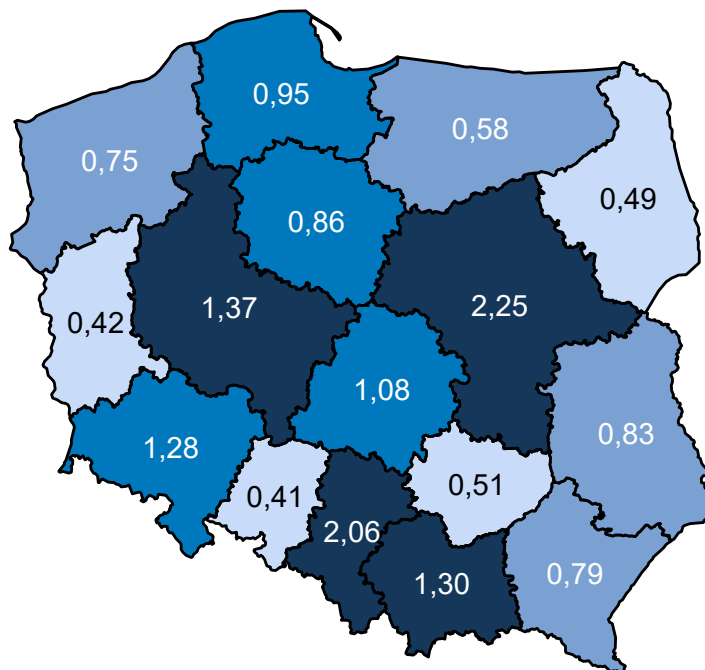
**Wykres 3.2.6:** Prognozowana zapadalność rejestrowana w Polsce w latach 2022-2031



Opracowanie DAiS na podstawie danych z NFZ

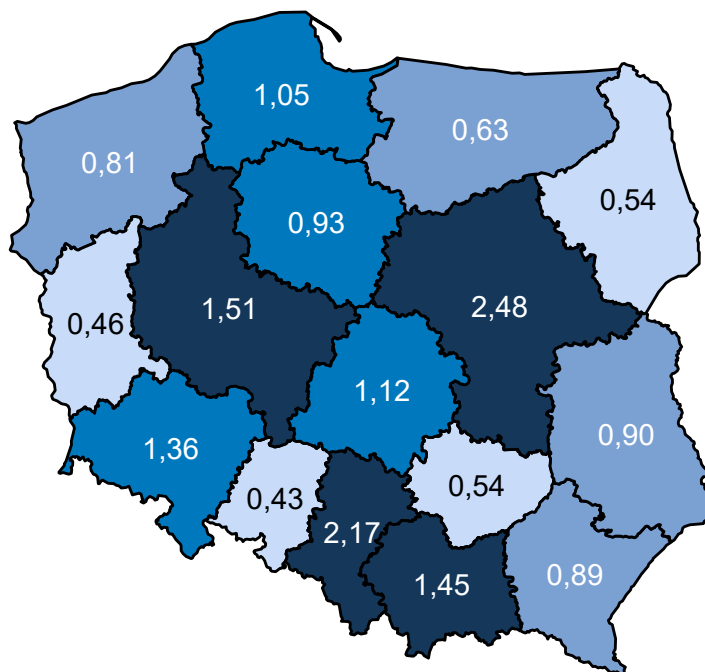
Mapa 3.2.13 prezentuje prognozowaną zapadalność rejestrowaną dla chorób z analizowanej grupy w 2022 roku w podziale na województwa zamieszkania pacjenta. W województwie śląskim wartość tej zmiennej będzie wyniosła 2,06 tys. Dane dla roku 2031 zostały przedstawione na Mapie 3.2.14.

**Mapa 3.2.13:** Prognozowana zapadalność rejestrowana (w tys.) w 2022 r. wg województw



Opracowanie DAiS na podstawie danych z NFZ

**Mapa 3.2.14:** Prognozowana zapadalność rejestrowana (w tys.) w 2031 r. wg województw

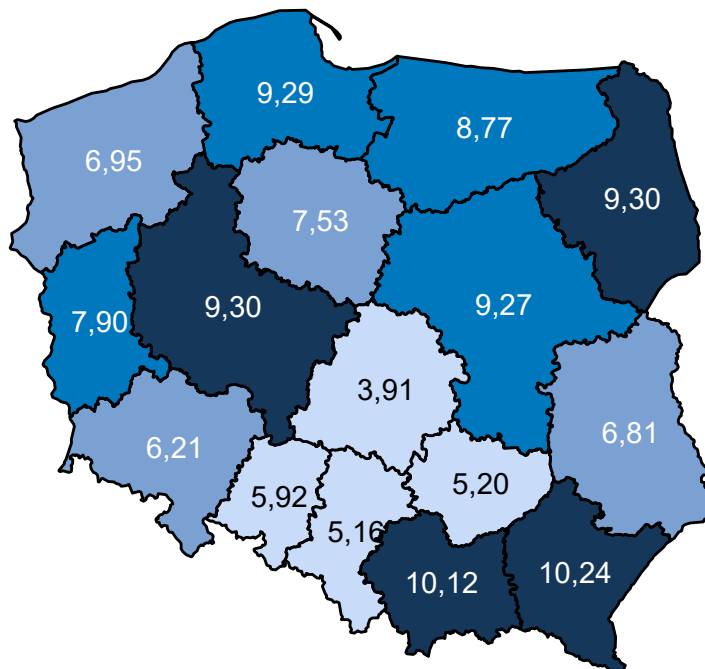


Opracowanie DAiS na podstawie danych z NFZ

Mapa 3.2.15 oraz prezentuje zmianę zapadalności rejestrowanej w poszczególnych województwach. Zakła-

dając wyłącznie zmiany demograficzne prognozuje się, że w województwie śląskim zapadalność rejestrowana w latach 2020–2029 wzrośnie o 5,16%.

**Mapa 3.2.15:** Procentowa zmiana zapadalności rejestrowanej w latach 2020–2029 wg województw

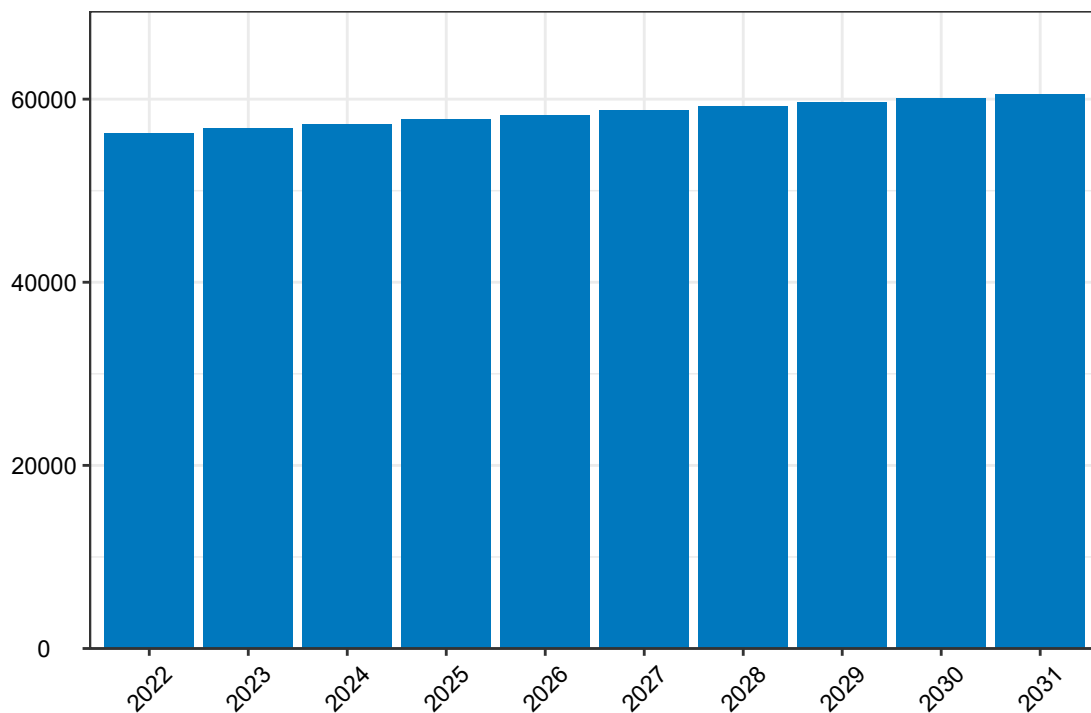


Opracowanie DAiS na podstawie danych z NFZ

## Wariant 2 – demograficzny „maksymalny”

W latach 2022–2031 dla grupy nowotwory niezłośliwe układu pokarmowego prognozuje się w Polsce wzrost zapadalności rejestrowanej. W roku 2022 zapadalność rejestrowana będzie wynosiła 56,3 tys. i do 2031 r. wzrośnie do 60,5 tys. (wzrost o 7.5 %). Wykres 3.2.7 przedstawia prognozę zapadalności rejestrowanej w Polsce w latach 2022–2031.

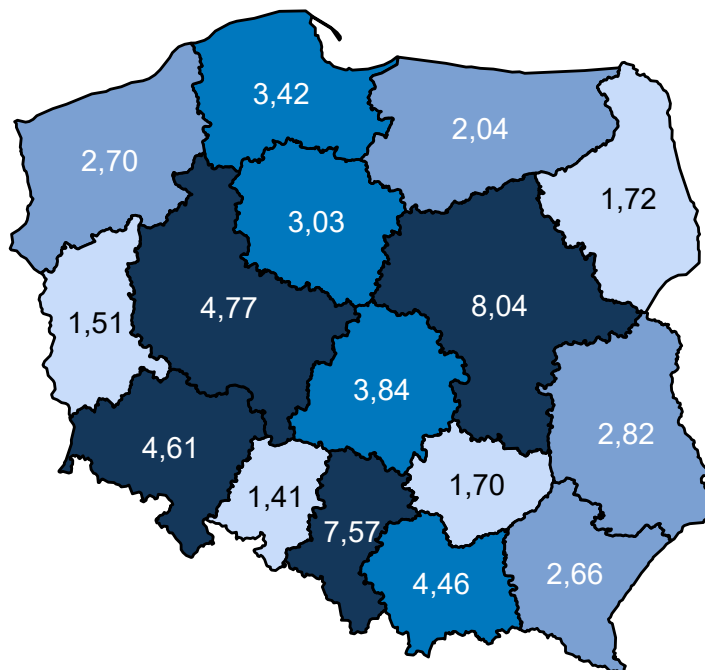
Wykres 3.2.7: Prognozowana zapadalność rejestrowana w Polsce w latach 2022-2031



Opracowanie DAiS na podstawie danych z NFZ

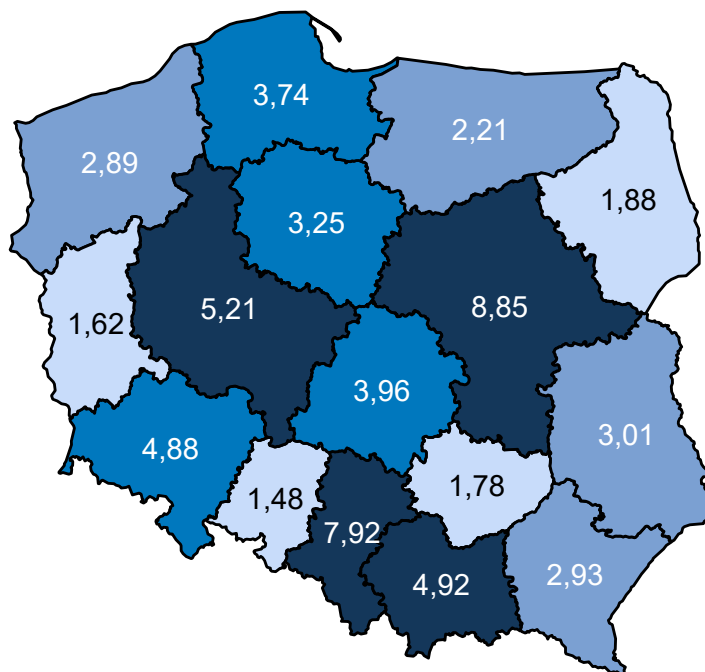
Mapa 3.2.16 prezentuje prognozowaną zapadalność rejestrowaną dla chorób z analizowanej grupy w 2022 roku w podziale na województwa zamieszkania pacjenta. W województwie śląskim wartość tej zmiennej będzie wyniosła 7,57 tys. Dane dla roku 2031 zostały przedstawione na Mapie 3.2.17.

**Mapa 3.2.16:** Prognozowana zapadalność rejestrowana (w tys.) w 2022 r. wg województw



Opracowanie DAiS na podstawie danych z NFZ

**Mapa 3.2.17:** Prognozowana zapadalność rejestrowana (w tys.) w 2031 r. wg województw

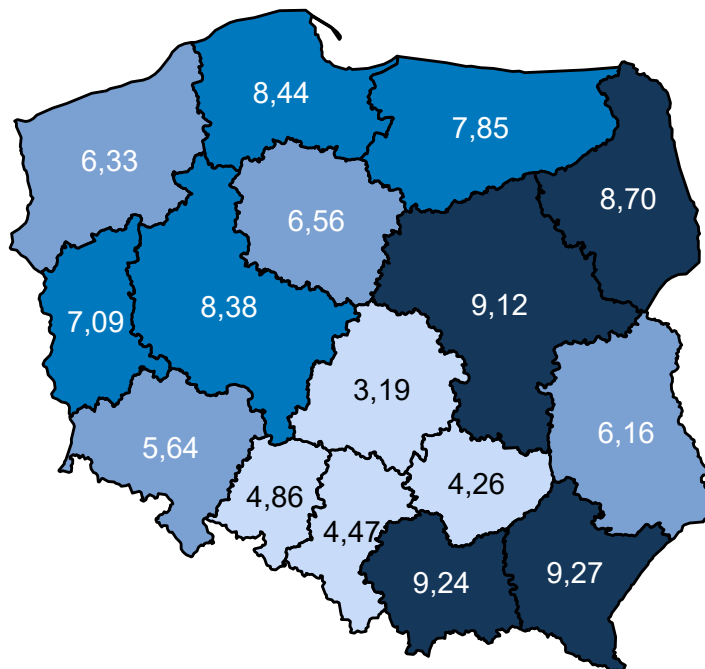


Opracowanie DAiS na podstawie danych z NFZ

Mapa 3.2.18 oraz prezentuje zmiany zapadalności rejestrowanej w poszczególnych województwach. Zakła-

dając wyłącznie zmiany demograficzne prognozuje się, że w województwie śląskim zapadalność rejestrowana w latach 2020–2029 wzrośnie o 4,47%.

**Mapa 3.2.18:** Procentowa zmiana zapadalności rejestrowanej w latach 2020–2029 wg województw



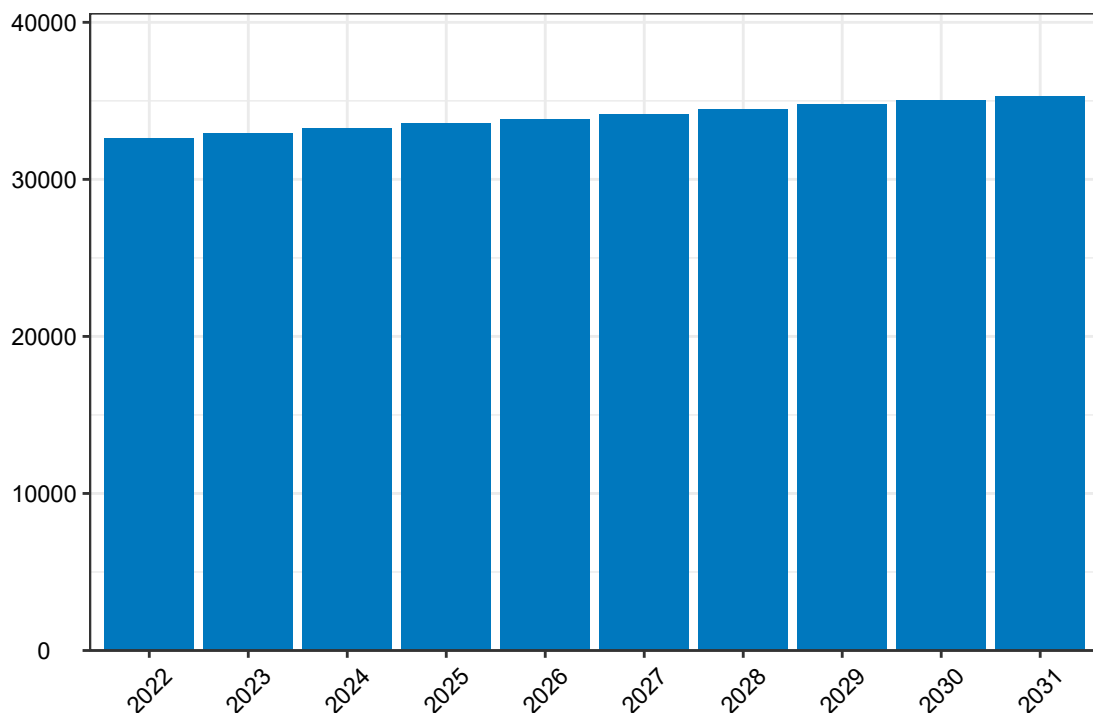
Opracowanie DAiS na podstawie danych z NFZ

### Wariant 3 – demograficzny „zidywidualizowany”

W latach 2022–2031 dla grupy nowotwory niezłośliwe układu pokarmowego prognozuje się w Polsce wzrost zapadalności rejestrowanej. W roku 2022 zapadalność rejestrowana będzie wynosiła 32,6 tys. i do 2031 r. wzrośnie do 35,3 tys. (wzrost o 8,3 %). Wykres 3.2.8 przedstawia prognozę zapadalności rejestrowanej w Polsce w latach 2022–2031.



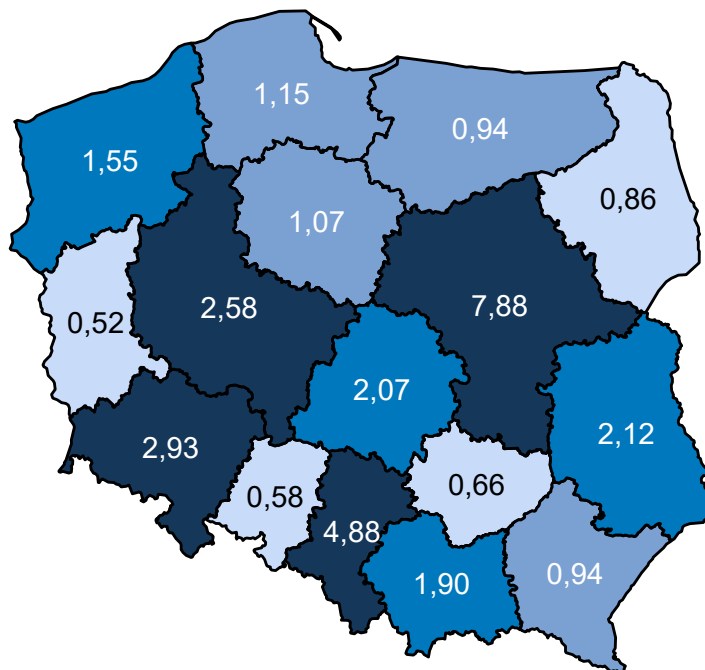
**Wykres 3.2.8:** Prognozowana zapadalność rejestrowana w Polsce w latach 2022-2031



Opracowanie DAiS na podstawie danych z NFZ

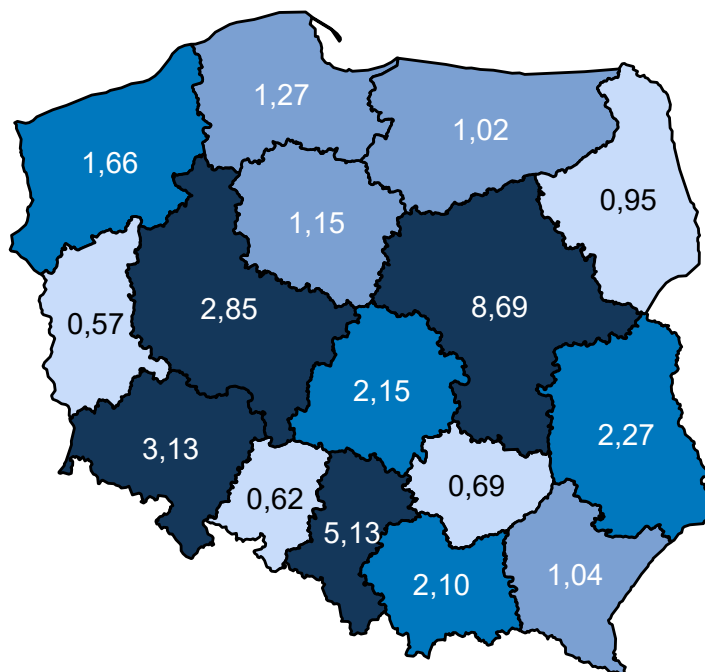
Mapa 3.2.19 prezentuje prognozowaną zapadalność rejestrowaną dla chorób z analizowanej grupy w 2022 roku w podziale na województwa zamieszkania pacjenta. W województwie śląskim wartość tej zmiennej będzie wyniosła 4,88 tys. Dane dla roku 2031 zostały przedstawione na Mapie 3.2.20.

**Mapa 3.2.19:** Prognozowana zapadalność rejestrowana (w tys.) w 2022 r. wg województw



Opracowanie DAiS na podstawie danych z NFZ

**Mapa 3.2.20:** Prognozowana zapadalność rejestrowana (w tys.) w 2031 r. wg województw

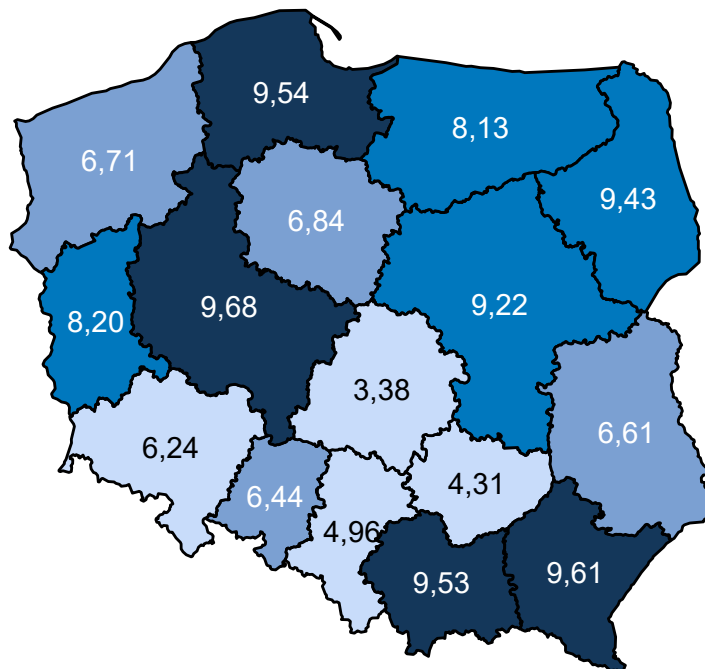


Opracowanie DAiS na podstawie danych z NFZ

Mapa 3.2.21 oraz prezentuje zmianę zapadalności rejestrowanej w poszczególnych województwach. Zakła-

dając wyłącznie zmiany demograficzne prognozuje się, że w województwie śląskim zapadalność rejestrowana w latach 2020–2029 wzrośnie o 4,96%.

**Mapa 3.2.21:** Procentowa zmiana zapadalności rejestrowanej w latach 2020–2029 wg województw

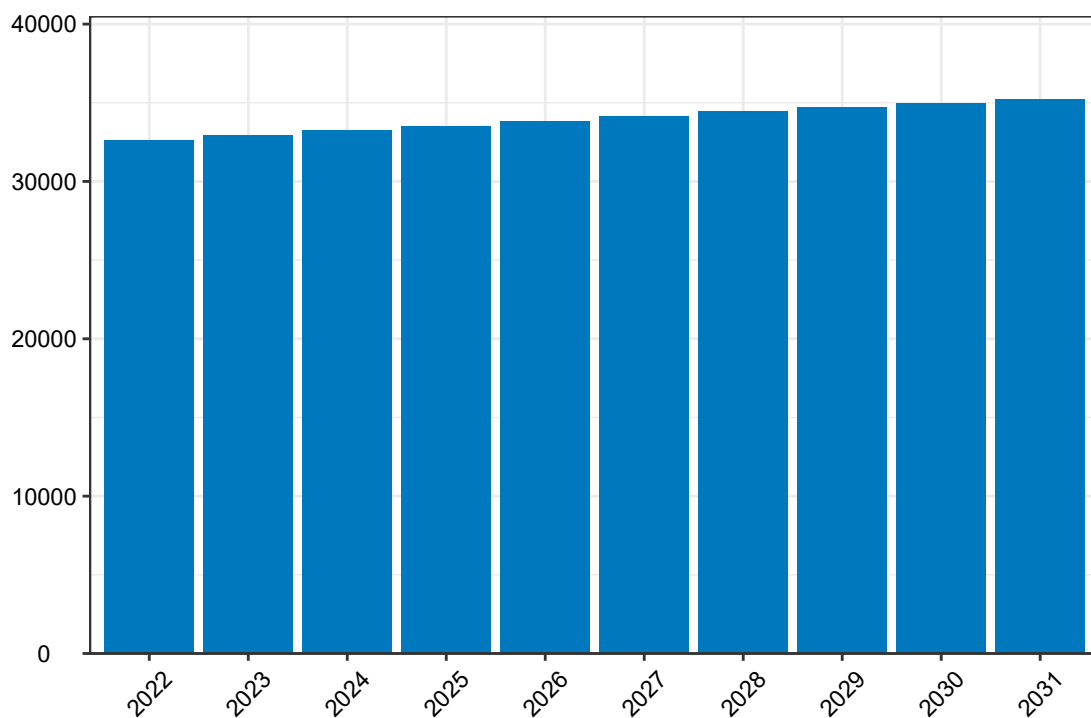


Opracowanie DAiS na podstawie danych z NFZ

### Wariant 4 – demograficzny „uśredniony”

W latach 2022–2031 dla grupy nowotwory niezłośliwe układu pokarmowego prognozuje się w Polsce wzrost zapadalności rejestrowanej. W roku 2022 zapadalność rejestrowana będzie wynosiła 32,6 tys. i do 2031 r. wzrośnie do 35,2 tys. (wzrost o 8 %). Wykres 3.2.9 przedstawia prognozę zapadalności rejestrowanej w Polsce w latach 2022–2031.

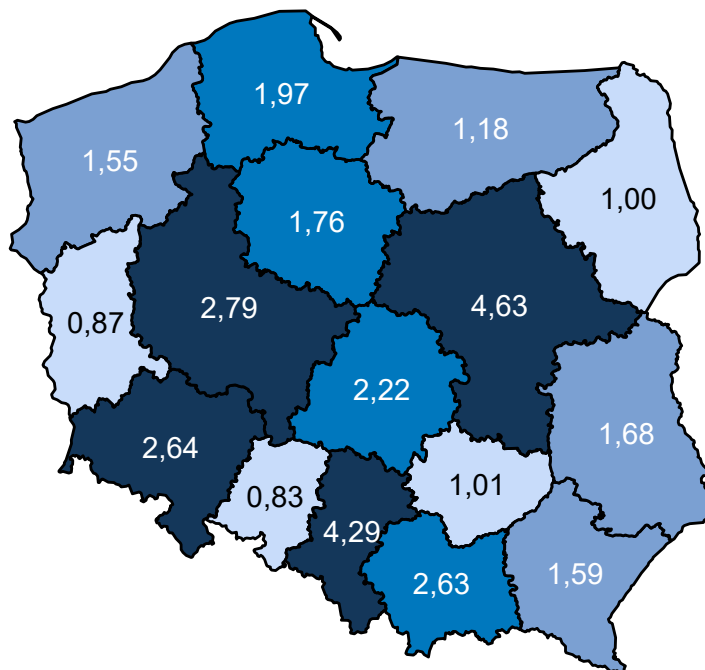
Wykres 3.2.9: Prognozowana zapadalność rejestrowana w Polsce w latach 2022-2031



Opracowanie DAiS na podstawie danych z NFZ

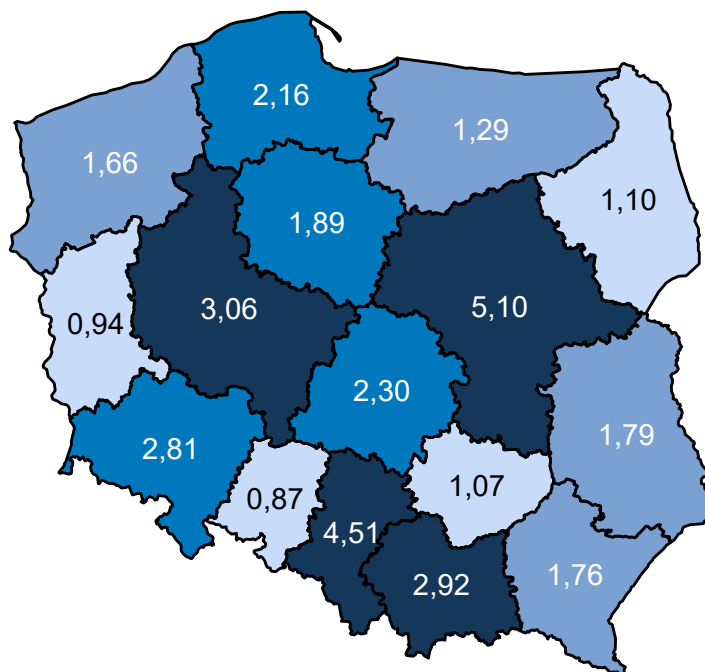
Mapa 3.2.22 prezentuje prognozowaną zapadalność rejestrowaną dla chorób z analizowanej grupy w 2022 roku w podziale na województwa zamieszkania pacjenta. W województwie śląskim wartość tej zmiennej będzie wyniosła 4,29 tys. Dane dla roku 2031 zostały przedstawione na Mapie 3.2.23.

**Mapa 3.2.22:** Prognozowana zapadalność rejestrowana (w tys.) w 2022 r. wg województw



Opracowanie DAiS na podstawie danych z NFZ

**Mapa 3.2.23:** Prognozowana zapadalność rejestrowana (w tys.) w 2031 r. wg województw

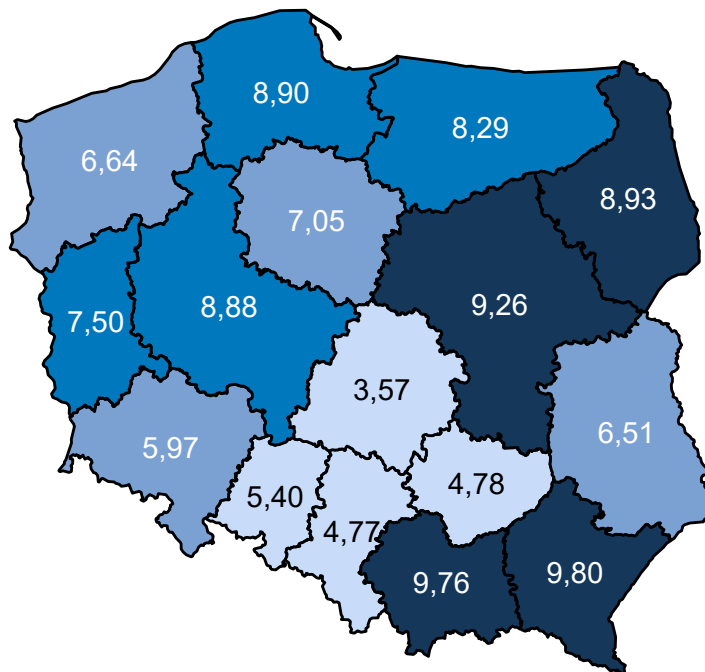


Opracowanie DAiS na podstawie danych z NFZ

Mapa 3.2.24 oraz prezentuje zmianę zapadalności rejestrowanej w poszczególnych województwach. Zakła-

dając wyłącznie zmiany demograficzne prognozuje się, że w województwie śląskim zapadalność rejestrowana w latach 2020–2029 wzrośnie o 4,77%.

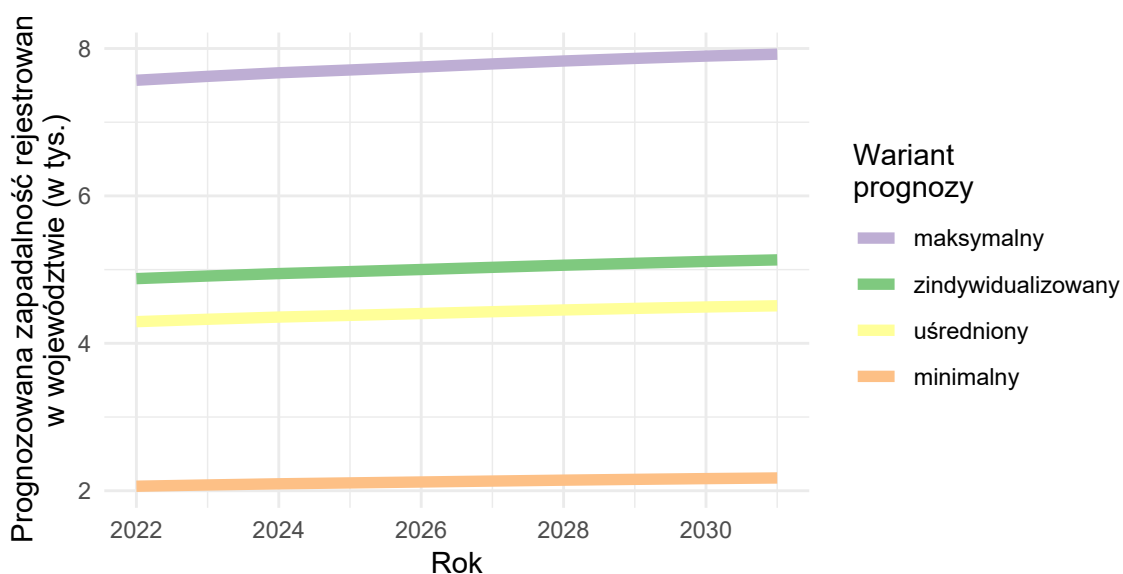
**Mapa 3.2.24:** Procentowa zmiana zapadalności rejestrowanej w latach 2020–2029 wg województw



Opracowanie DAiS na podstawie danych z NFZ

Porównanie wariantów prognozy dla analizowanego województwa przedstawia Wykres 3.2.10.

**Wykres 3.2.10:** Porównanie scenariuszy dot. prognozy zapadalności rejestrowanej dla województwa w latach 2020–2029



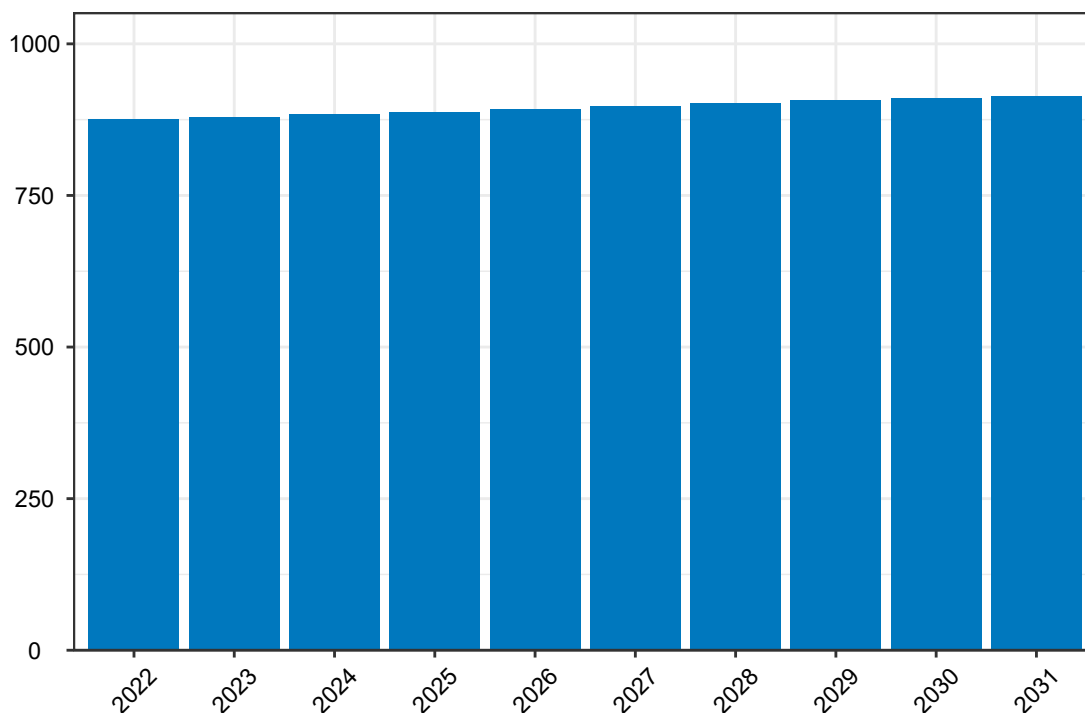
Opracowanie DAiS na podstawie danych z NFZ

## nowotwory niezłośliwe układu oddechowego, klatki piersiowej i serca

### Wariant 1 – demograficzny „minimalny”

W latach 2022–2031 dla grupy nowotwory niezłośliwe układu oddechowego, klatki piersiowej i serca prognozuje się w Polsce brak zmian w wartości zapadalności rejestrowanej. W roku 2022 zapadalność rejestrowana będzie wynosiła 0,9 tys. i do 2031 r. pozostanie na zbliżonym poziomie. Wykres 3.2.11 przedstawia prognozę zapadalności rejestrowanej w Polsce w latach 2022–2031.

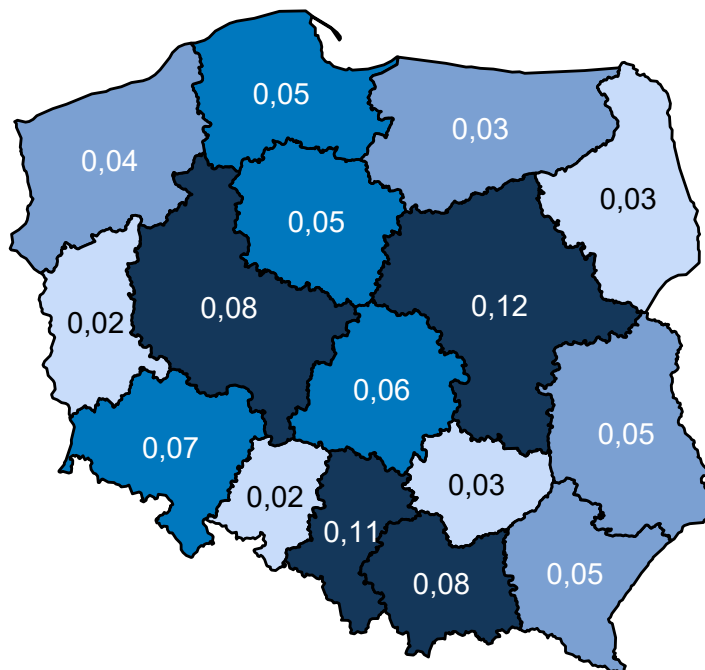
**Wykres 3.2.11:** Prognozowana zapadalność rejestrowana w Polsce w latach 2022-2031



Opracowanie DAiS na podstawie danych z NFZ

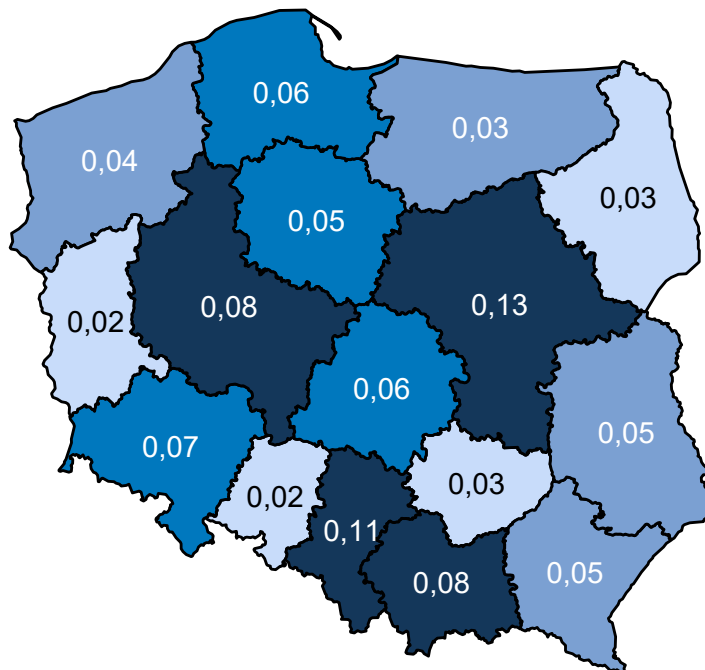
Mapa 3.2.25 prezentuje prognozowaną zapadalność rejestrowaną dla chorób z analizowanej grupy w 2022 roku w podziale na województwa zamieszkania pacjenta. W województwie śląskim wartość tej zmiennej będzie wyniosła 0,11 tys. Dane dla roku 2031 zostały przedstawione na Mapie 3.2.26.

**Mapa 3.2.25:** Prognozowana zapadalność rejestrowana (w tys.) w 2022 r. wg województw



Opracowanie DAiS na podstawie danych z NFZ

**Mapa 3.2.26:** Prognozowana zapadalność rejestrowana (w tys.) w 2031 r. wg województw



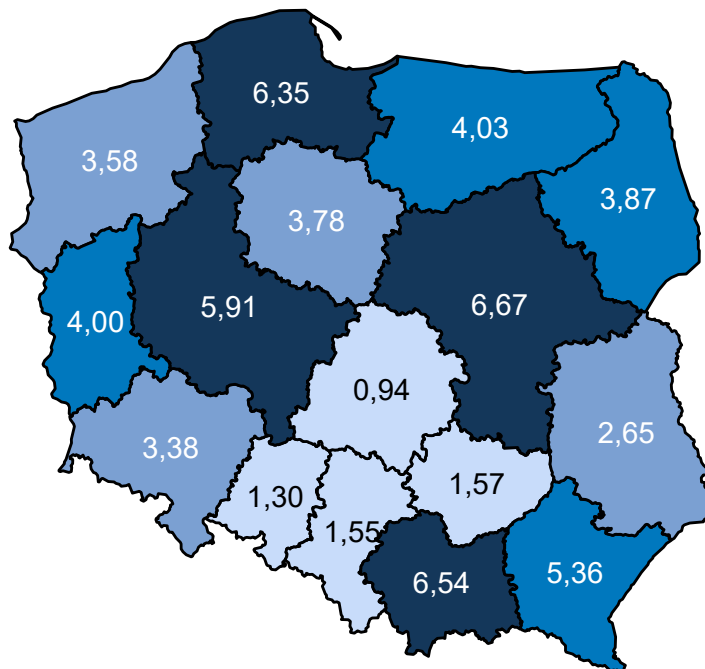
Opracowanie DAiS na podstawie danych z NFZ

Mapa 3.2.27 oraz prezentuje zmianę zapadalności rejestrowanej w poszczególnych województwach. Zakła-



dając wyłącznie zmiany demograficzne prognozuje się, że w województwie śląskim zapadalność rejestrowana w latach 2020–2029 wzrośnie o 1,55%.

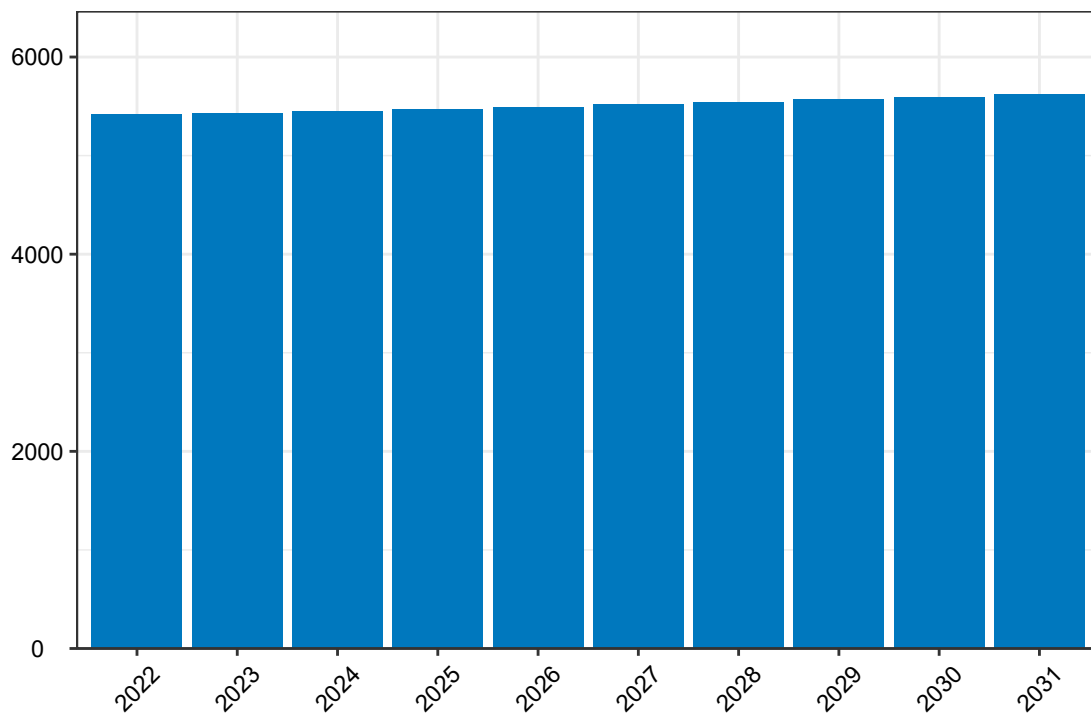
**Mapa 3.2.27:** Procentowa zmiana zapadalności rejestrowanej w latach 2020–2029 wg województw



Opracowanie DAiS na podstawie danych z NFZ

## Wariant 2 – demograficzny „maksymalny”

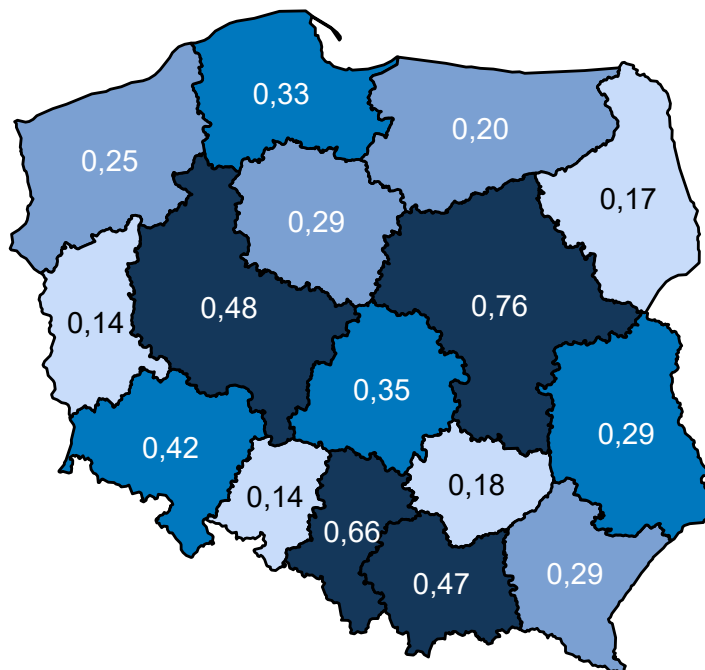
W latach 2022–2031 dla grupy nowotwory niezłośliwe układu oddechowego, klatki piersiowej i serca prognozuje się w Polsce wzrost zapadalności rejestrowanej. W roku 2022 zapadalność rejestrowana będzie wynosiła 5,4 tys. i do 2031 r. wzrośnie do 5,6 tys. (wzrost o 3,7 %). Wykres 3.2.12 przedstawia prognozę zapadalności rejestrowanej w Polsce w latach 2022–2031.

**Wykres 3.2.12:** Prognozowana zapadalność rejestrowana w Polsce w latach 2022-2031

Opracowanie DAiS na podstawie danych z NFZ

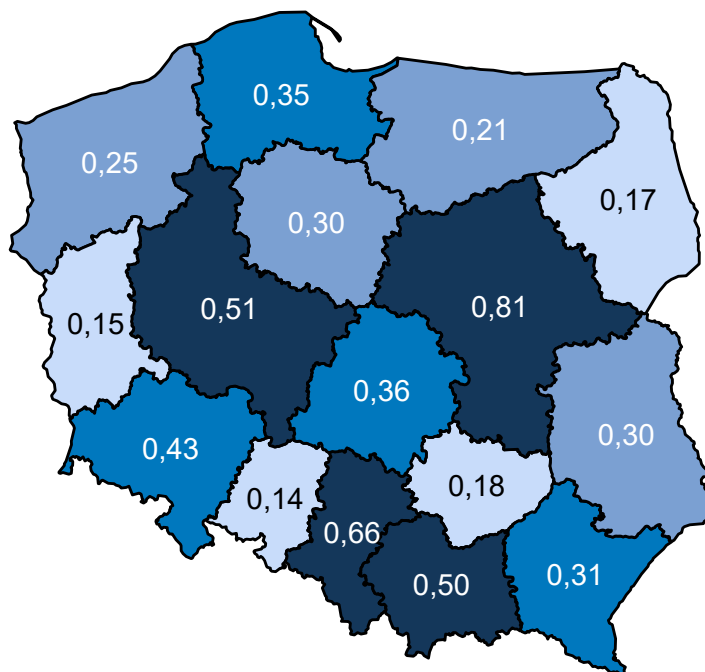
Mapa 3.2.28 prezentuje prognozowaną zapadalność rejestrowaną dla chorób z analizowanej grupy w 2022 roku w podziale na województwa zamieszkania pacjenta. W województwie śląskim wartość tej zmiennej będzie wyniosła 0,66 tys. Dane dla roku 2031 zostały przedstawione na Mapie 3.2.29.

**Mapa 3.2.28:** Prognozowana zapadalność rejestrowana (w tys.) w 2022 r. wg województw



Opracowanie DAiS na podstawie danych z NFZ

**Mapa 3.2.29:** Prognozowana zapadalność rejestrowana (w tys.) w 2031 r. wg województw

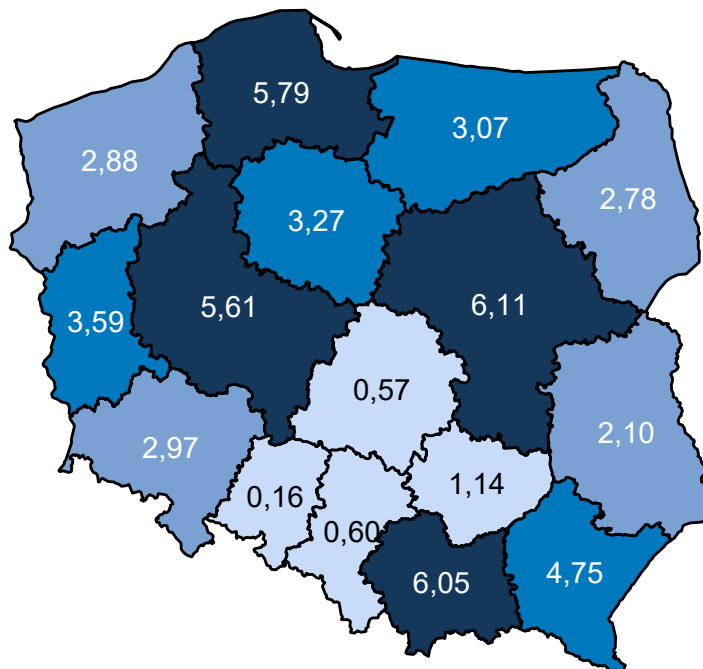


Opracowanie DAiS na podstawie danych z NFZ

Mapa 3.2.30 oraz prezentuje zmianę zapadalności rejestrowanej w poszczególnych województwach. Zakła-

dając wyłącznie zmiany demograficzne prognozuje się, że w województwie śląskim zapadalność rejestrowana w latach 2020–2029 wzrośnie o 0,60%.

**Mapa 3.2.30:** Procentowa zmiana zapadalności rejestrowanej w latach 2020–2029 wg województw

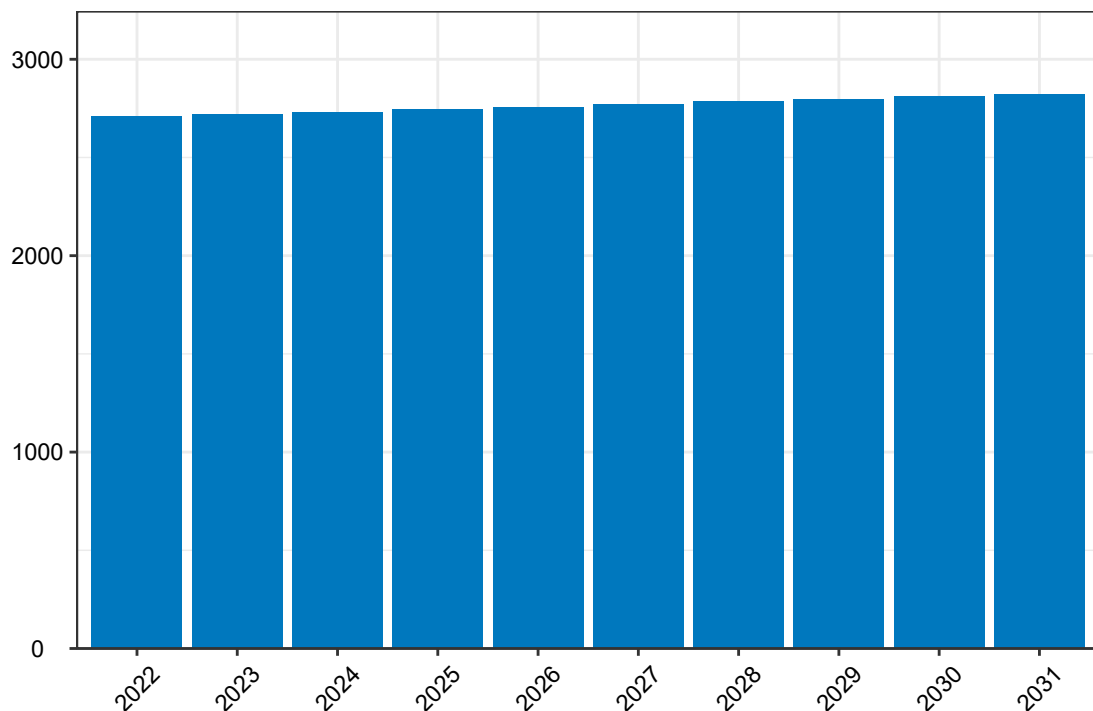


Opracowanie DAiS na podstawie danych z NFZ

### Wariant 3 – demograficzny „zidywidualizowany”

W latach 2022–2031 dla grupy nowotwory niezłośliwe układu oddechowego, klatki piersiowej i serca prognozuje się w Polsce wzrost zapadalności rejestrowanej. W roku 2022 zapadalność rejestrowana będzie wynosiła 2,7 tys. i do 2031 r. wzrośnie do 2,8 tys. (wzrost o 3,7 %). Wykres 3.2.13 przedstawia prognozę zapadalności rejestrowanej w Polsce w latach 2022–2031.

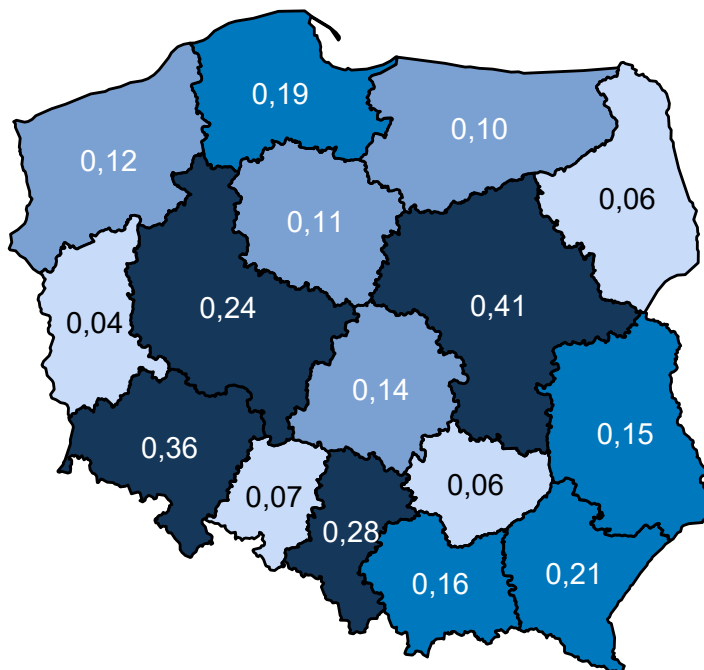
**Wykres 3.2.13:** Prognozowana zapadalność rejestrowana w Polsce w latach 2022-2031



Opracowanie DAiS na podstawie danych z NFZ

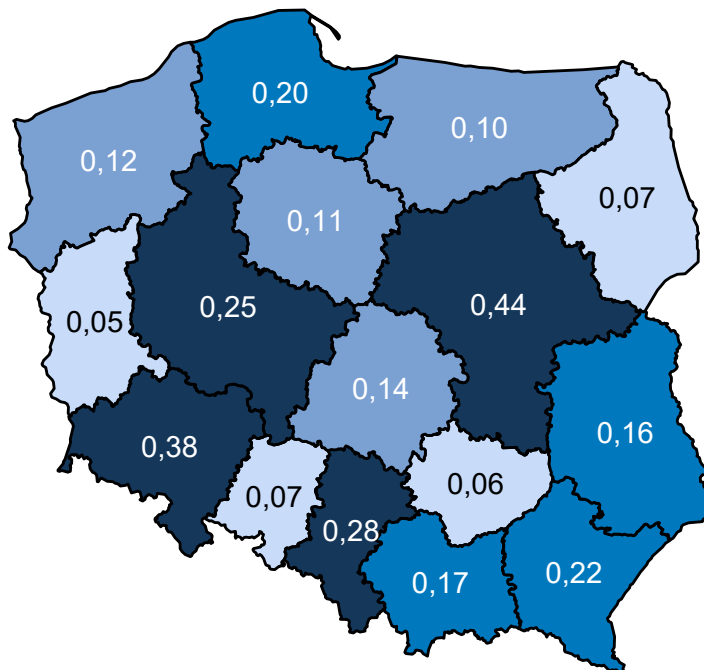
Mapa 3.2.31 prezentuje prognozowaną zapadalność rejestrowaną dla chorób z analizowanej grupy w 2022 roku w podziale na województwa zamieszkania pacjenta. W województwie śląskim wartość tej zmiennej będzie wyniosła 0,28 tys. Dane dla roku 2031 zostały przedstawione na Mapie 3.2.32.

**Mapa 3.2.31:** Prognozowana zapadalność rejestrowana (w tys.) w 2022 r. wg województw



Opracowanie DAiS na podstawie danych z NFZ

**Mapa 3.2.32:** Prognozowana zapadalność rejestrowana (w tys.) w 2031 r. wg województw

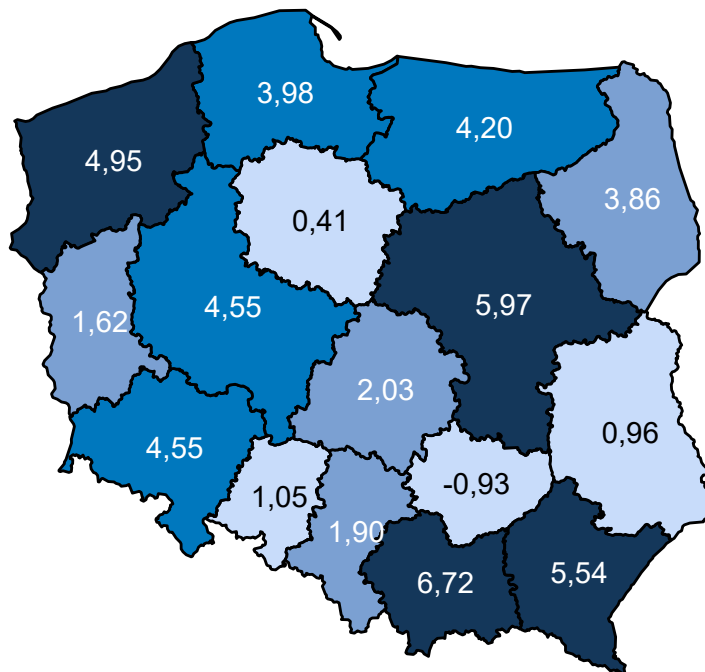


Opracowanie DAiS na podstawie danych z NFZ

Mapa 3.2.33 oraz prezentuje zmianę zapadalności rejestrowanej w poszczególnych województwach. Zakła-

dając wyłącznie zmiany demograficzne prognozuje się, że w województwie śląskim zapadalność rejestrowana w latach 2020–2029 wzrośnie o 1,90%.

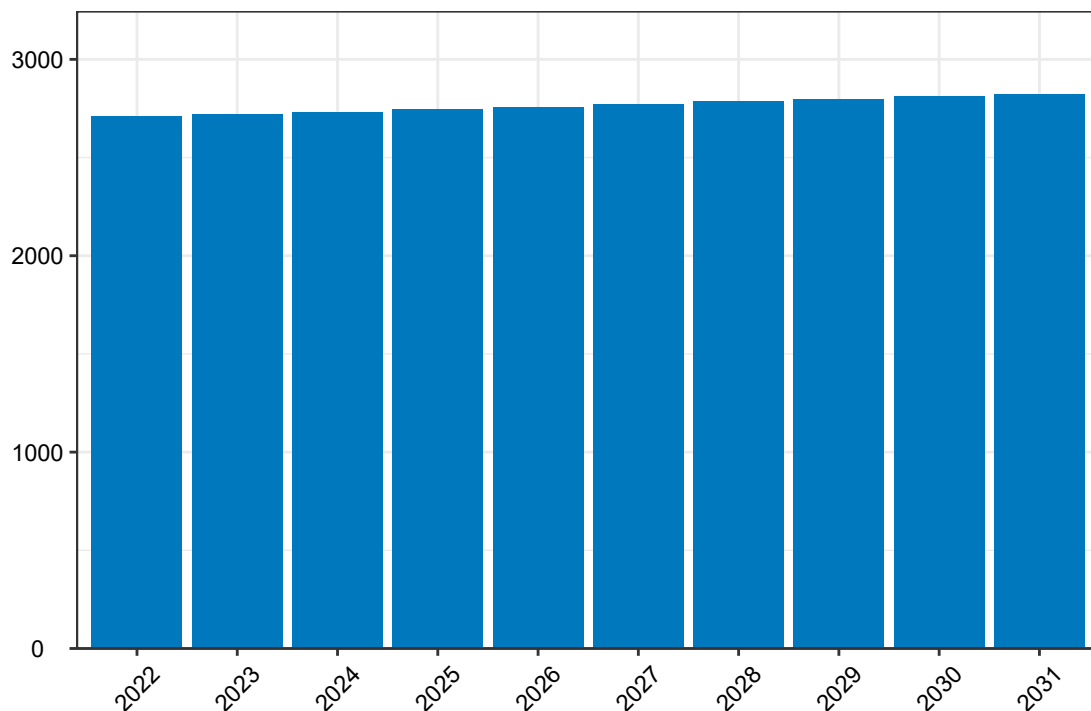
**Mapa 3.2.33:** Procentowa zmiana zapadalności rejestrowanej w latach 2020–2029 wg województw



Opracowanie DAiS na podstawie danych z NFZ

### Wariant 4 – demograficzny „uśredniony”

W latach 2022–2031 dla grupy nowotwory niezłośliwe układu oddechowego, klatki piersiowej i serca prognozuje się w Polsce wzrost zapadalności rejestrowanej. W roku 2022 zapadalność rejestrowana będzie wynosiła 2,7 tys. i do 2031 r. wzrośnie do 2,8 tys. (wzrost o 3,7 %). Wykres 3.2.14 przedstawia prognozę zapadalności rejestrowanej w Polsce w latach 2022–2031.

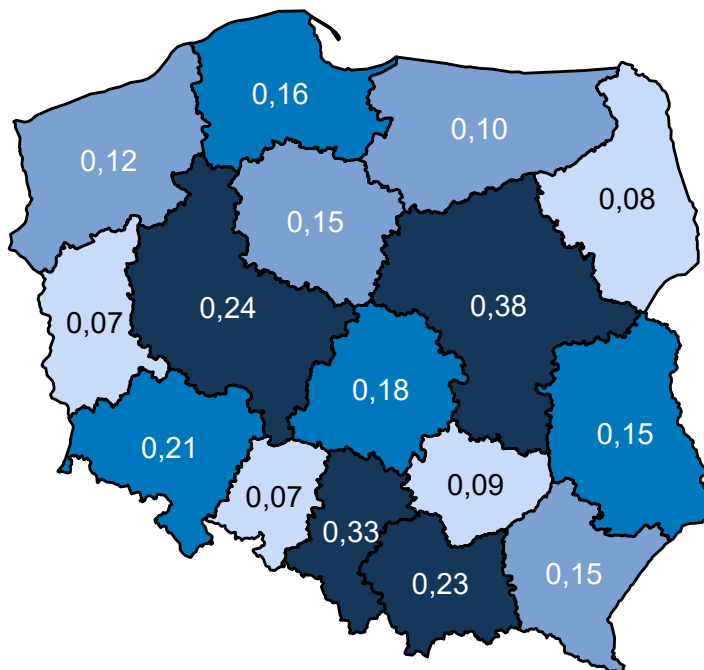
**Wykres 3.2.14:** Prognozowana zapadalność rejestrowana w Polsce w latach 2022-2031

Opracowanie DAiS na podstawie danych z NFZ

Mapa 3.2.34 prezentuje prognozowaną zapadalność rejestrowaną dla chorób z analizowanej grupy w 2022 roku w podziale na województwa zamieszkania pacjenta. W województwie śląskim wartość tej zmiennej będzie wyniosła 0,33 tys. Dane dla roku 2031 zostały przedstawione na Mapie 3.2.35.

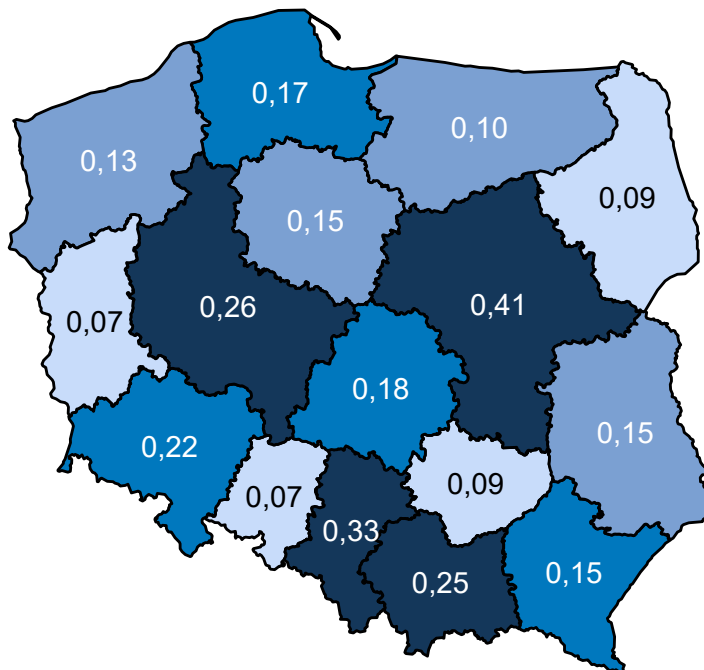


**Mapa 3.2.34:** Prognozowana zapadalność rejestrowana (w tys.) w 2022 r. wg województw



Opracowanie DAiS na podstawie danych z NFZ

**Mapa 3.2.35:** Prognozowana zapadalność rejestrowana (w tys.) w 2031 r. wg województw

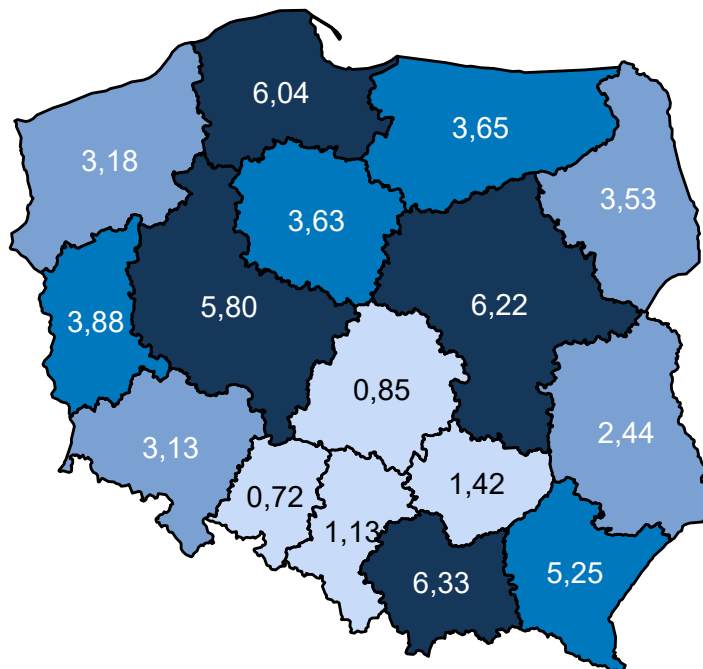


Opracowanie DAiS na podstawie danych z NFZ

Mapa 3.2.36 oraz prezentuje zmianę zapadalności rejestrowanej w poszczególnych województwach. Zakła-

dając wyłącznie zmiany demograficzne prognozuje się, że w województwie śląskim zapadalność rejestrowana w latach 2020–2029 wzrośnie o 1,13%.

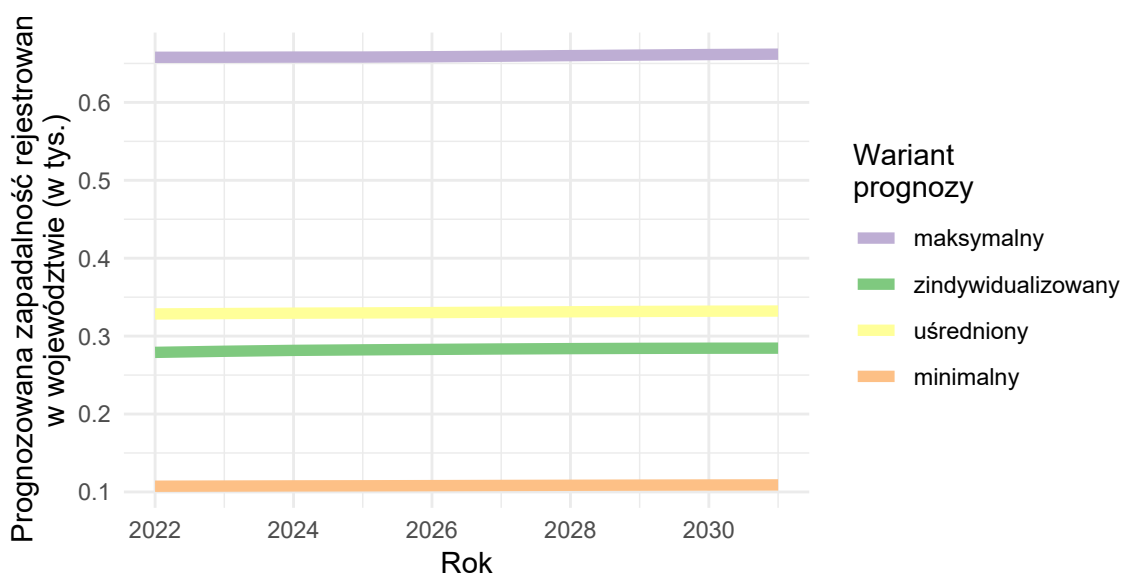
**Mapa 3.2.36:** Procentowa zmiana zapadalności rejestrowanej w latach 2020–2029 wg województw



Opracowanie DAiS na podstawie danych z NFZ

Porównanie wariantów prognozy dla analizowanego województwa przedstawia Wykres 3.2.15.

**Wykres 3.2.15:** Porównanie scenariuszy dot. prognozy zapadalności rejestrowanej dla województwa w latach 2020–2029



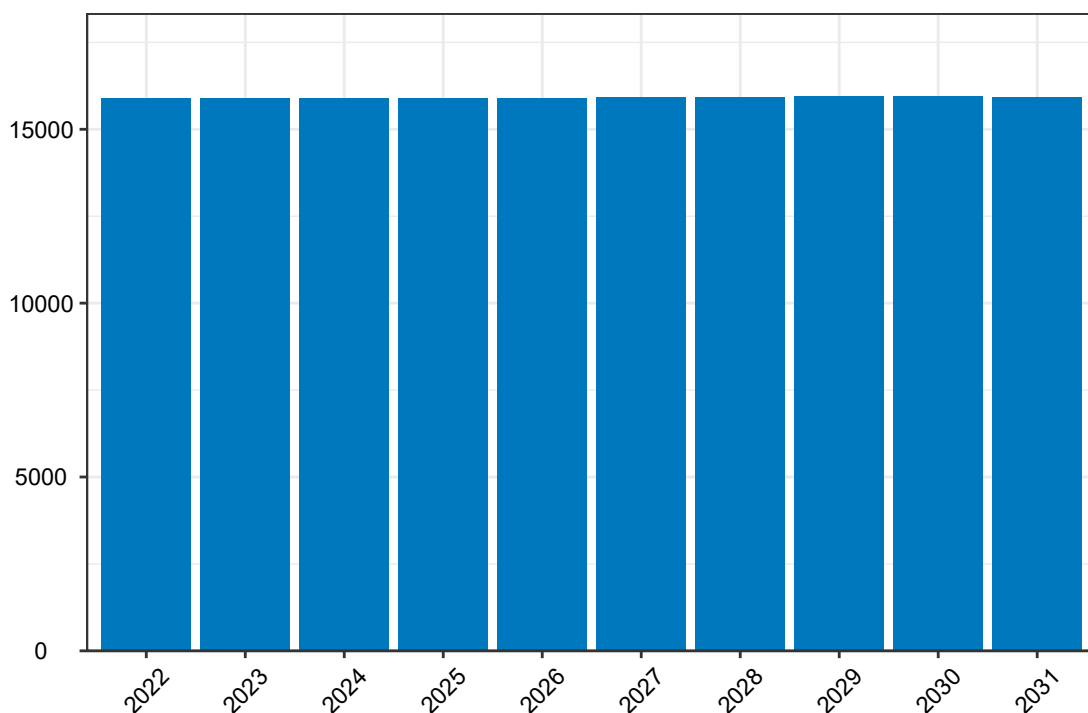
Opracowanie DAiS na podstawie danych z NFZ

## nowotwory niezłośliwe układu kostno-mięśniowego

### Wariant 1 – demograficzny „minimalny”

W latach 2022–2031 dla grupy nowotwory niezłośliwe układu kostno-mięśniowego prognozuje się w Polsce brak zmian w wartości zapadalności rejestrowanej. W roku 2022 zapadalność rejestrowana będzie wynosiła 15,9 tys. i do 2031 r. pozostanie na zbliżonym poziomie. Wykres 3.2.16 przedstawia prognozę zapadalności rejestrowanej w Polsce w latach 2022–2031.

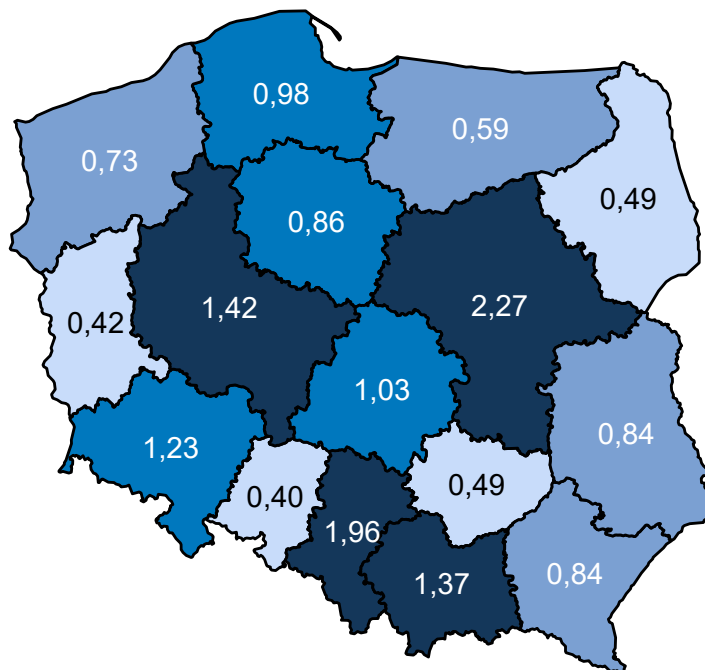
**Wykres 3.2.16:** Prognozowana zapadalność rejestrowana w Polsce w latach 2022-2031



Opracowanie DAiS na podstawie danych z NFZ

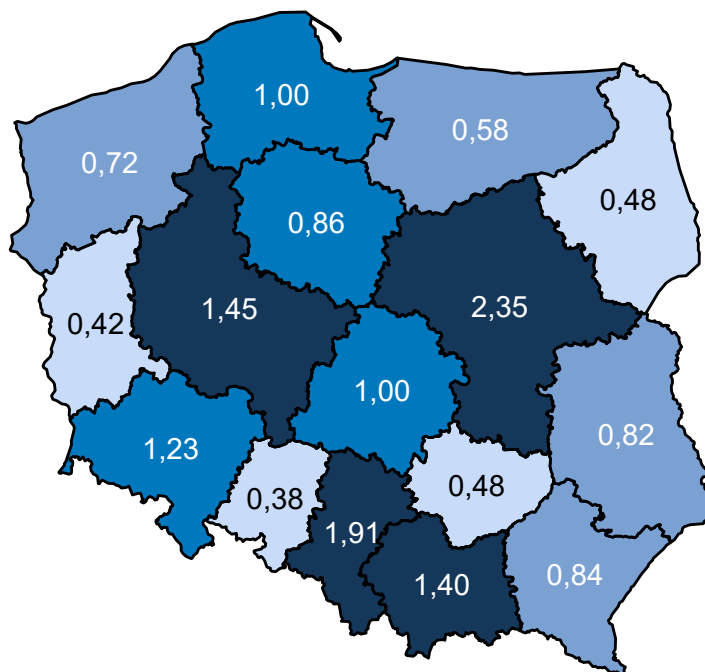
Mapa 3.2.37 prezentuje prognozowaną zapadalność rejestrowaną dla chorób z analizowanej grupy w 2022 roku w podziale na województwa zamieszkania pacjenta. W województwie śląskim wartość tej zmiennej będzie wyniosła 1,96 tys. Dane dla roku 2031 zostały przedstawione na Mapie 3.2.38.

**Mapa 3.2.37:** Prognozowana zapadalność rejestrowana (w tys.) w 2022 r. wg województw



Opracowanie DAiS na podstawie danych z NFZ

**Mapa 3.2.38:** Prognozowana zapadalność rejestrowana (w tys.) w 2031 r. wg województw

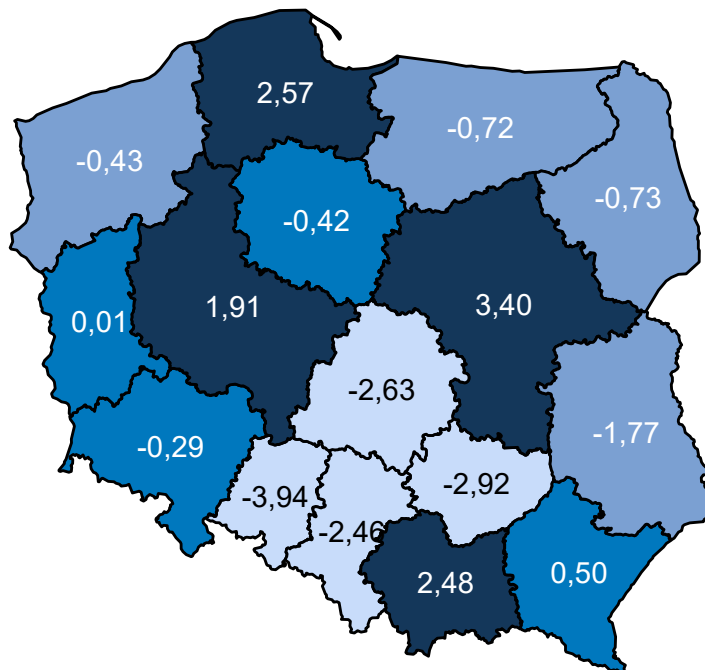


Opracowanie DAiS na podstawie danych z NFZ

Mapa 3.2.39 oraz prezentuje zmianę zapadalności rejestrowanej w poszczególnych województwach. Zakła-

dając wyłącznie zmiany demograficzne prognozuje się, że w województwie śląskim zapadalność rejestrowana w latach 2020–2029 spadnie o -2,46%.

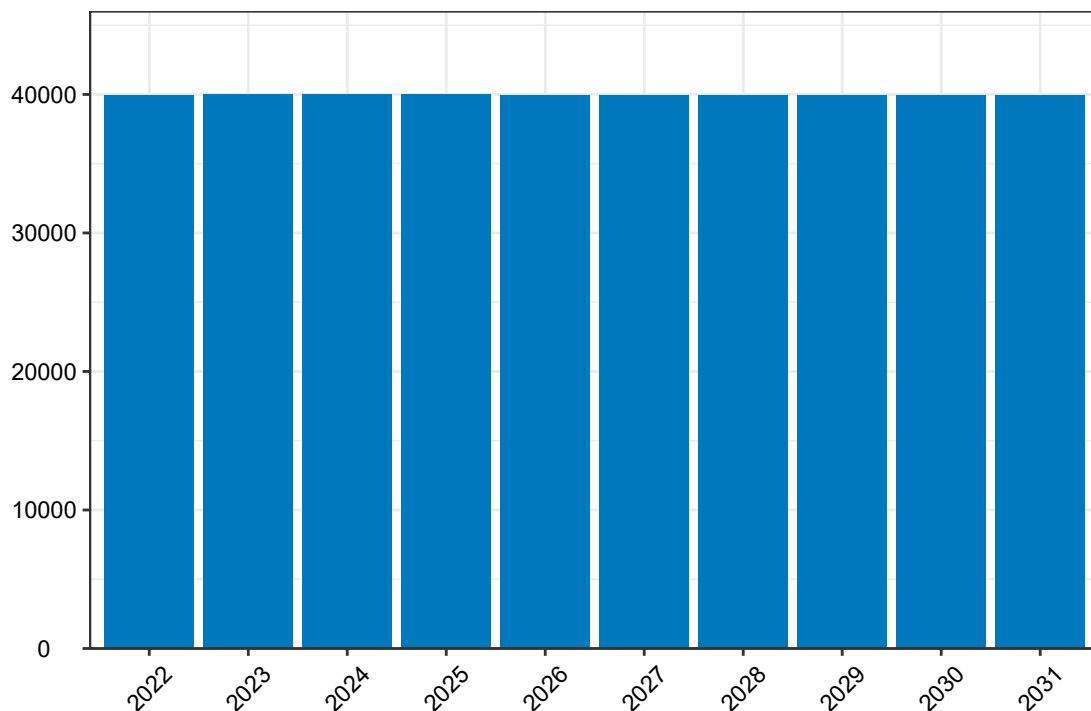
**Mapa 3.2.39:** Procentowa zmiana zapadalności rejestrowanej w latach 2020–2029 wg województw



Opracowanie DAiS na podstawie danych z NFZ

## Wariant 2 – demograficzny „maksymalny”

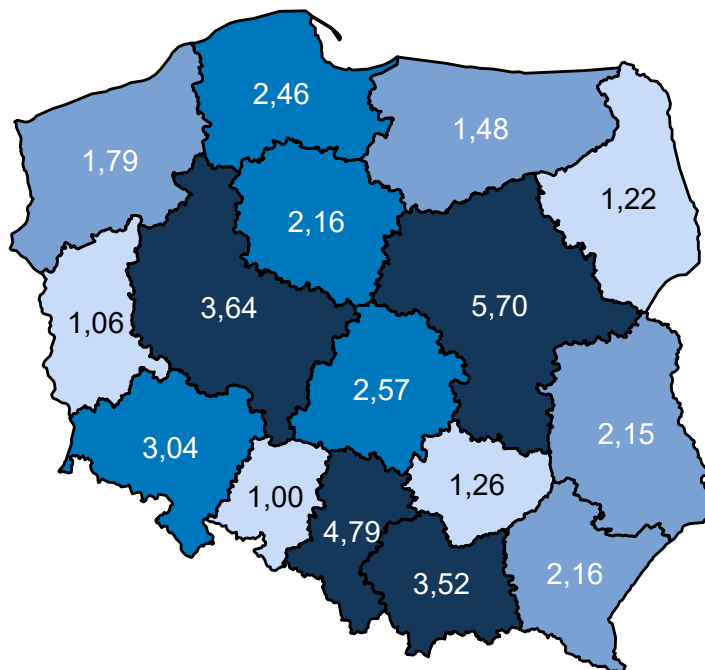
W latach 2022–2031 dla grupy nowotwory niezłośliwe układu kostno-mięśniowego prognozuje się w Polsce spadek zapadalności rejestrowanej. W roku 2022 zapadalność rejestrowana będzie wynosiła 40,0 tys. i do 2031 r. spadnie do 39,9 tys. (spadek o -0.3 %). Wykres 3.2.17 przedstawia prognozę zapadalności rejestrowanej w Polsce w latach 2022–2031.

**Wykres 3.2.17:** Prognozowana zapadalność rejestrowana w Polsce w latach 2022-2031

Opracowanie DAiS na podstawie danych z NFZ

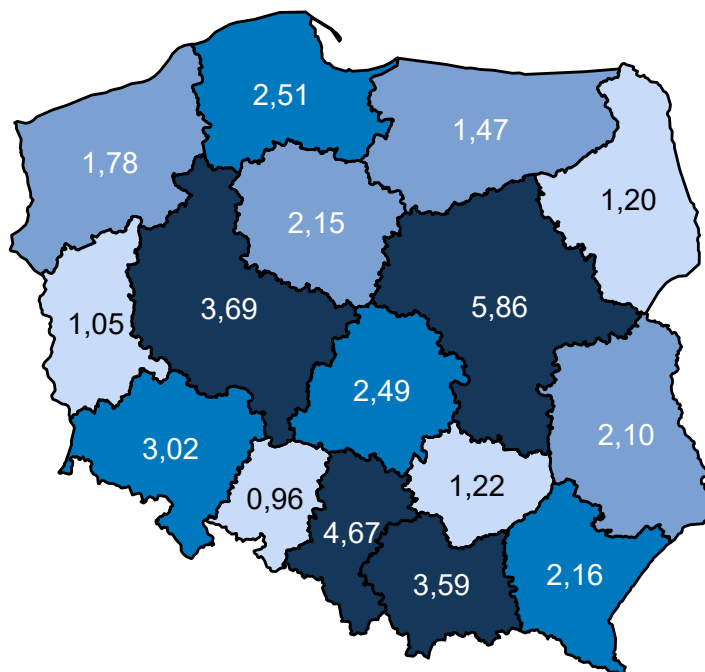
Mapa 3.2.40 prezentuje prognozowaną zapadalność rejestrowaną dla chorób z analizowanej grupy w 2022 roku w podziale na województwa zamieszkania pacjenta. W województwie śląskim wartość tej zmiennej będzie wyniosła 4,79 tys. Dane dla roku 2031 zostały przedstawione na Mapie 3.2.41.

**Mapa 3.2.40:** Prognozowana zapadalność rejestrowana (w tys.) w 2022 r. wg województw



Opracowanie DAiS na podstawie danych z NFZ

**Mapa 3.2.41:** Prognozowana zapadalność rejestrowana (w tys.) w 2031 r. wg województw

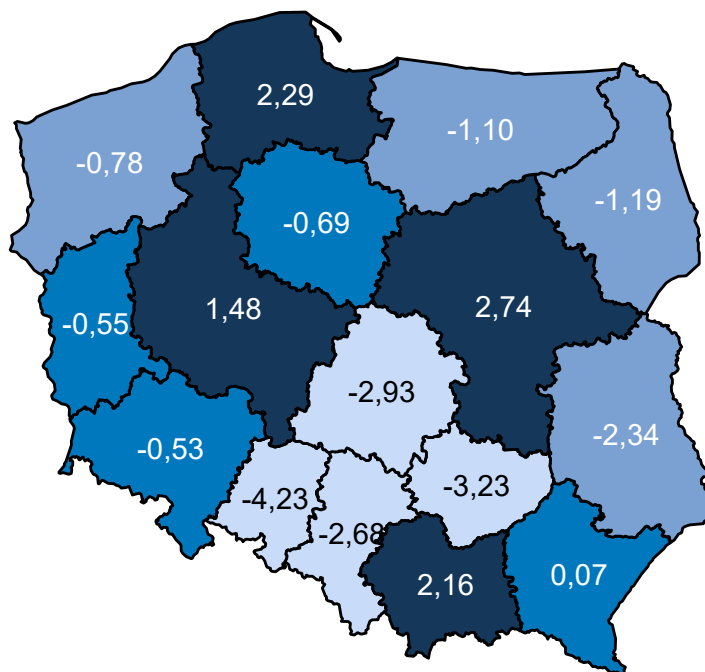


Opracowanie DAiS na podstawie danych z NFZ

Mapa 3.2.42 oraz prezentuje zmianę zapadalności rejestrowanej w poszczególnych województwach. Zakła-

dając wyłącznie zmiany demograficzne prognozuje się, że w województwie śląskim zapadalność rejestrowana w latach 2020–2029 spadnie o -2,68%.

**Mapa 3.2.42:** Procentowa zmiana zapadalności rejestrowanej w latach 2020–2029 wg województw



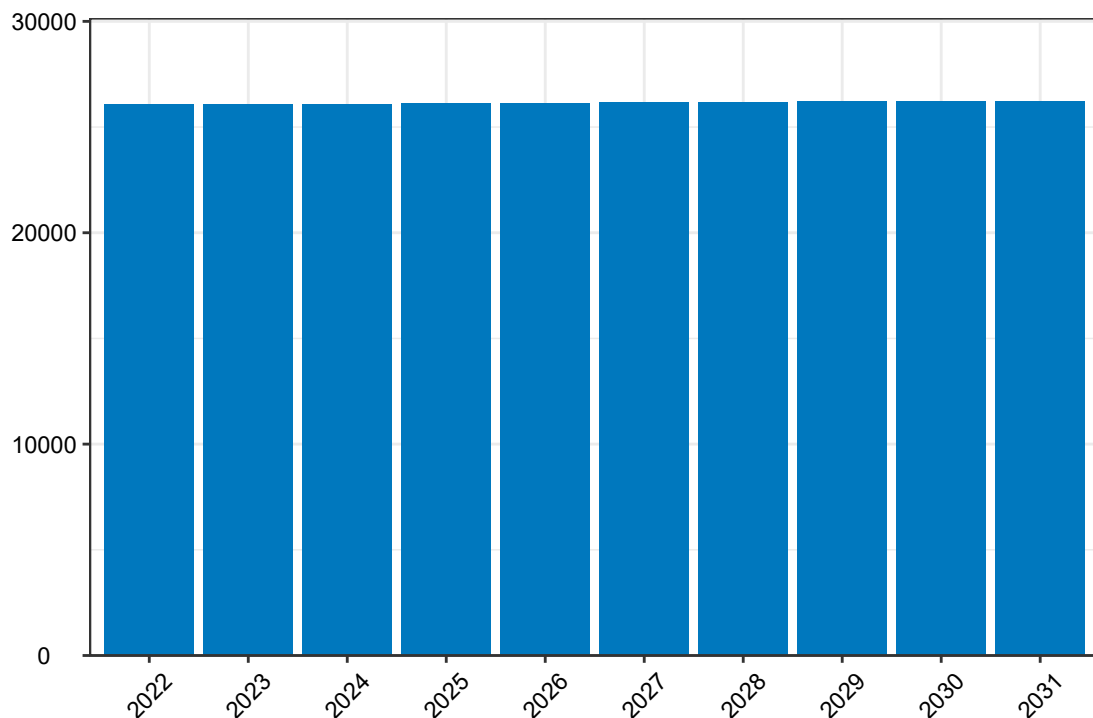
Opracowanie DAiS na podstawie danych z NFZ

### Wariant 3 – demograficzny „zidywidualizowany”

W latach 2022–2031 dla grupy nowotwory niezłośliwe układu kostno-mięśniowego prognozuje się w Polsce wzrost zapadalności rejestrowanej. W roku 2022 zapadalność rejestrowana będzie wynosiła 26,1 tys. i do 2031 r. wzrośnie do 26,2 tys. (wzrost o 0,4 %). Wykres 3.2.18 przedstawia prognozę zapadalności rejestrowanej w Polsce w latach 2022–2031.



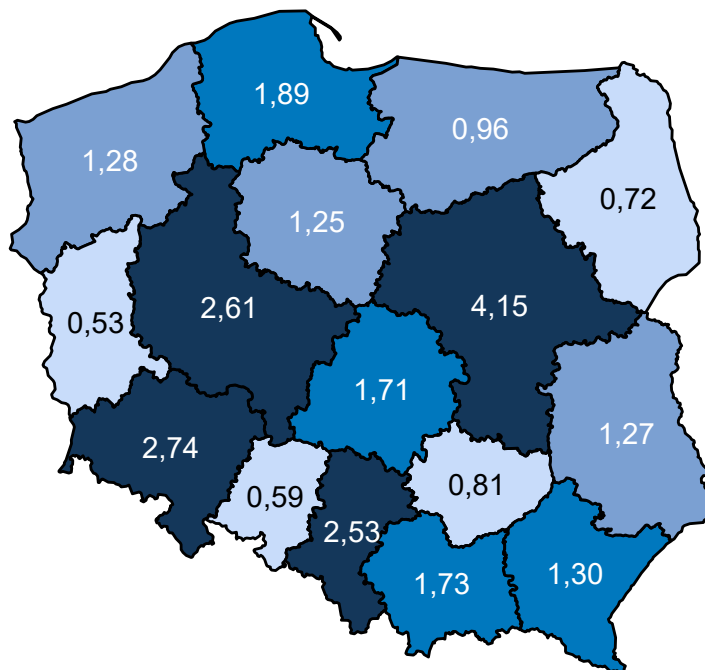
**Wykres 3.2.18:** Prognozowana zapadalność rejestrowana w Polsce w latach 2022-2031



Opracowanie DAiS na podstawie danych z NFZ

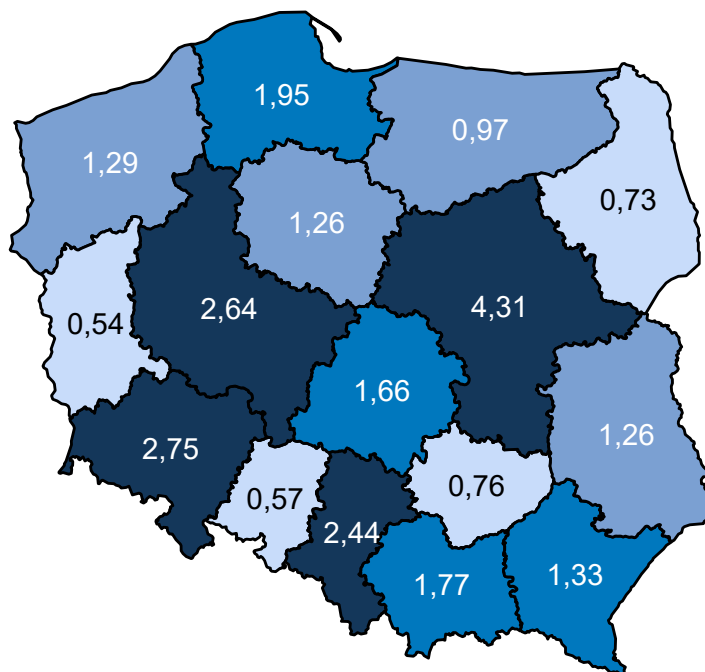
Mapa 3.2.43 prezentuje prognozowaną zapadalność rejestrowaną dla chorób z analizowanej grupy w 2022 roku w podziale na województwa zamieszkania pacjenta. W województwie śląskim wartość tej zmiennej będzie wyniosła 2,53 tys. Dane dla roku 2031 zostały przedstawione na Mapie 3.2.44.

**Mapa 3.2.43:** Prognozowana zapadalność rejestrowana (w tys.) w 2022 r. wg województw



Opracowanie DAiS na podstawie danych z NFZ

**Mapa 3.2.44:** Prognozowana zapadalność rejestrowana (w tys.) w 2031 r. wg województw

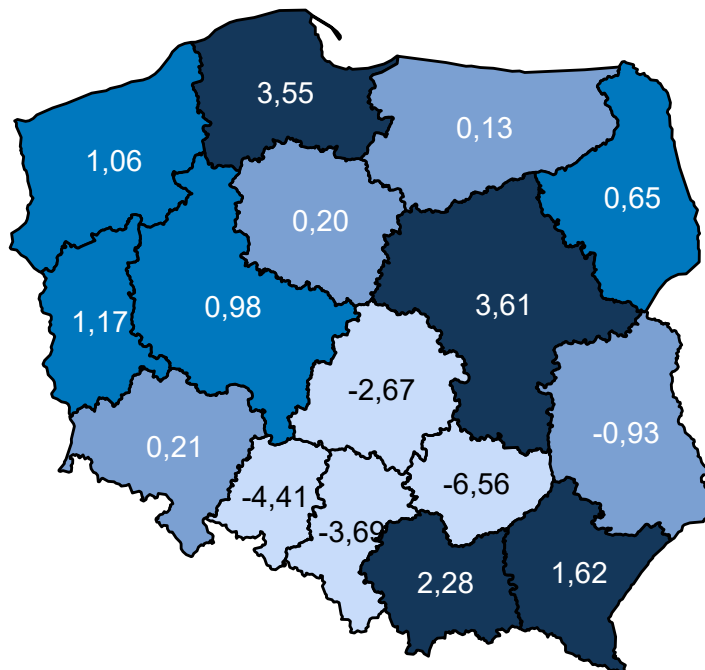


Opracowanie DAiS na podstawie danych z NFZ

Mapa 3.2.45 oraz prezentuje zmianę zapadalności rejestrowanej w poszczególnych województwach. Zakła-

dając wyłącznie zmiany demograficzne prognozuje się, że w województwie śląskim zapadalność rejestrowana w latach 2020–2029 spadnie o -3,69%.

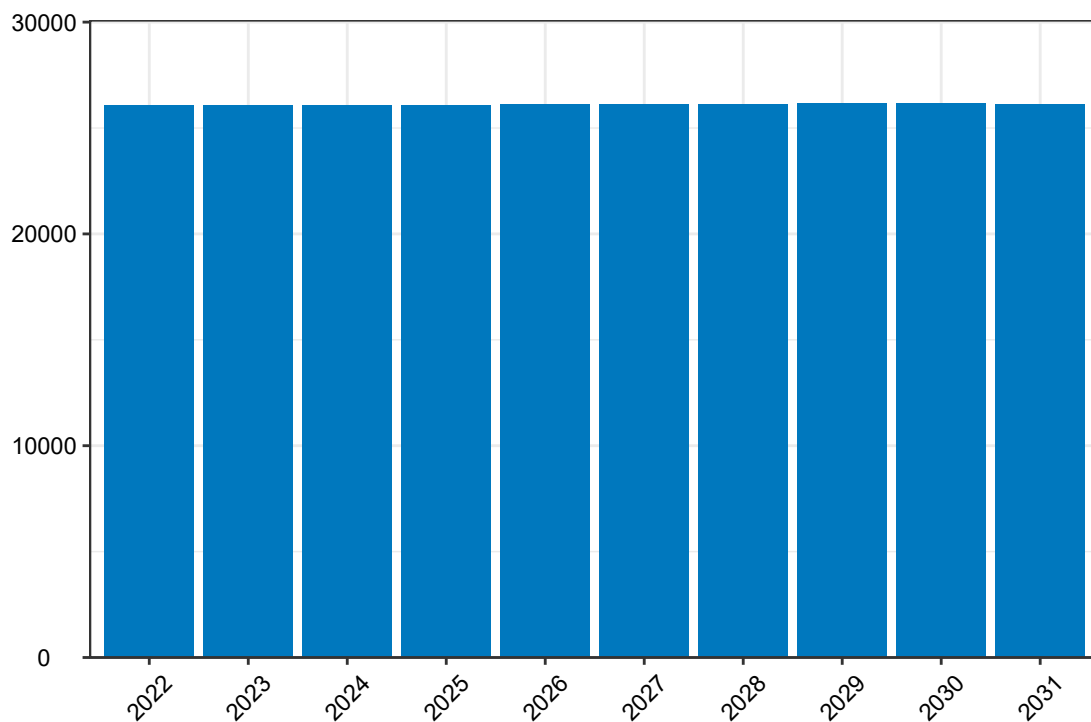
**Mapa 3.2.45:** Procentowa zmiana zapadalności rejestrowanej w latach 2020–2029 wg województw



Opracowanie DAiS na podstawie danych z NFZ

### Wariant 4 – demograficzny „uśredniony”

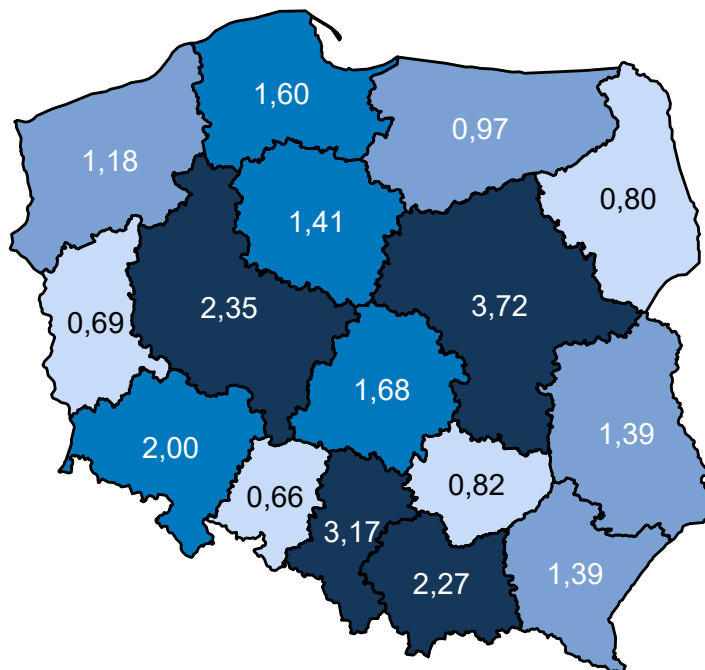
W latach 2022–2031 dla grupy nowotwory niezłośliwe układu kostno-mięśniowego prognozuje się w Polsce wzrost zapadalności rejestrowanej. W roku 2022 zapadalność rejestrowana będzie wynosiła 26,1 tys. i do 2031 r. wzrośnie do 26,2 tys. (wzrost o 0,4 %). Wykres 3.2.19 przedstawia prognozę zapadalności rejestrowanej w Polsce w latach 2022–2031.

**Wykres 3.2.19:** Prognozowana zapadalność rejestrowana w Polsce w latach 2022-2031

Opracowanie DAiS na podstawie danych z NFZ

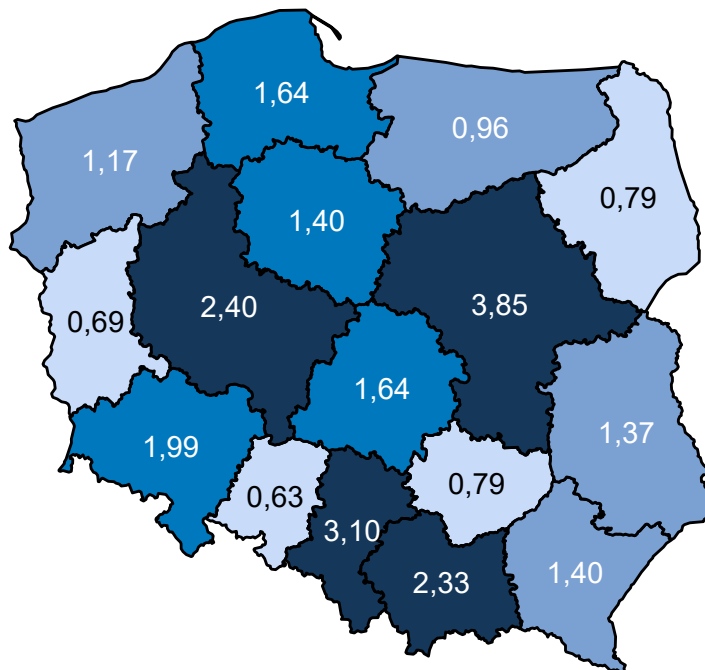
Mapa 3.2.46 prezentuje prognozowaną zapadalność rejestrowaną dla chorób z analizowanej grupy w 2022 roku w podziale na województwa zamieszkania pacjenta. W województwie śląskim wartość tej zmiennej będzie wyniosła 3,17 tys. Dane dla roku 2031 zostały przedstawione na Mapie 3.2.47.

**Mapa 3.2.46:** Prognozowana zapadalność rejestrowana (w tys.) w 2022 r. wg województw



Opracowanie DAiS na podstawie danych z NFZ

**Mapa 3.2.47:** Prognozowana zapadalność rejestrowana (w tys.) w 2031 r. wg województw

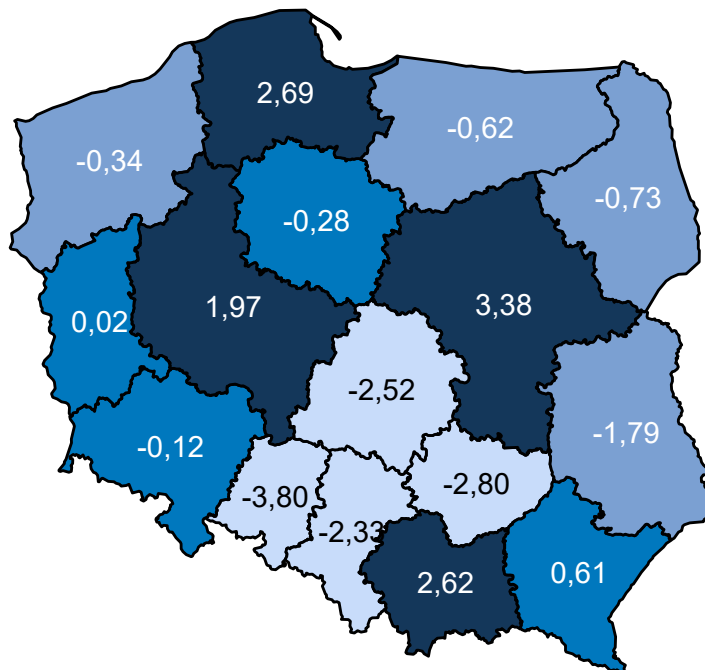


Opracowanie DAiS na podstawie danych z NFZ

Mapa 3.2.48 oraz prezentuje zmianę zapadalności rejestrowanej w poszczególnych województwach. Zakła-

dając wyłącznie zmiany demograficzne prognozuje się, że w województwie śląskim zapadalność rejestrowana w latach 2020–2029 spadnie o -2,33%.

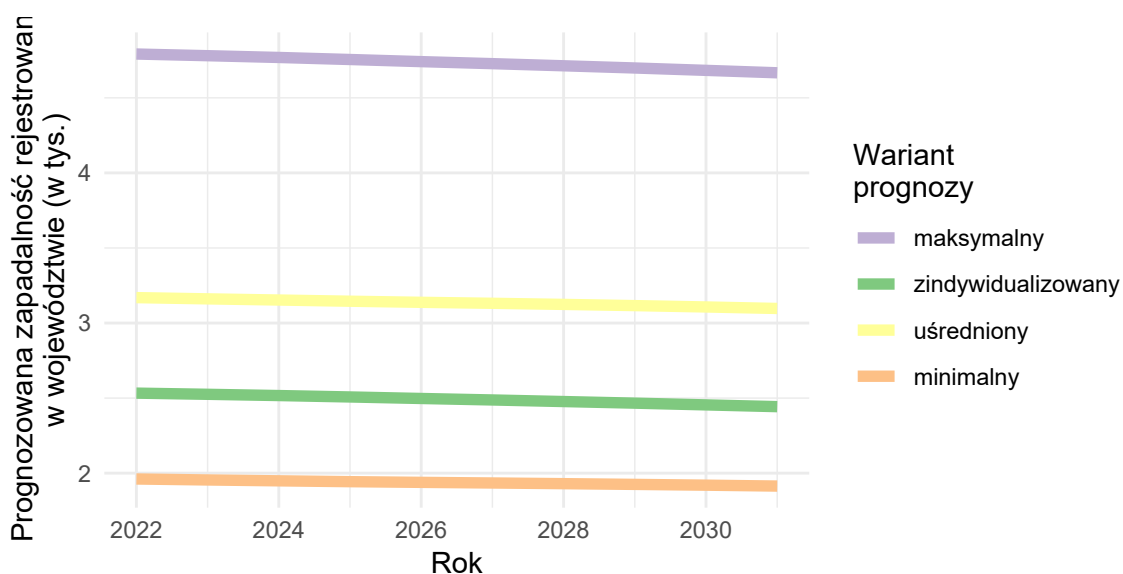
**Mapa 3.2.48:** Procentowa zmiana zapadalności rejestrowanej w latach 2020–2029 wg województw



Opracowanie DAiS na podstawie danych z NFZ

Porównanie wariantów prognozy dla analizowanego województwa przedstawia Wykres 3.2.20.

**Wykres 3.2.20:** Porównanie scenariuszy dot. prognozy zapadalności rejestrowanej dla województwa w latach 2020–2029



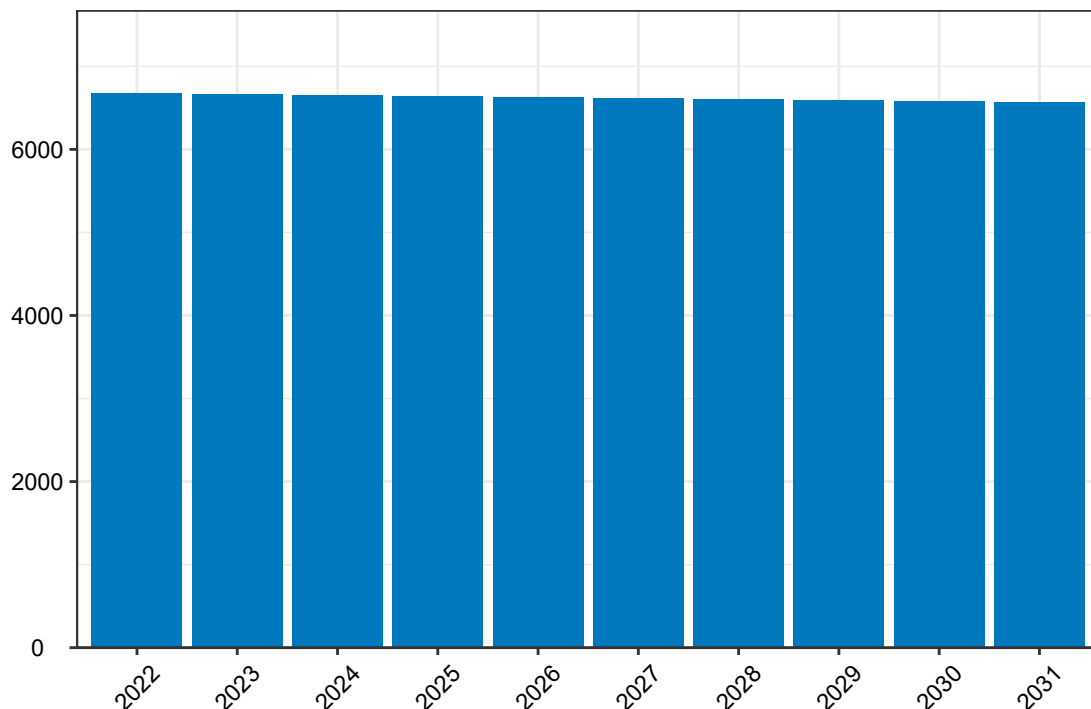
Opracowanie DAiS na podstawie danych z NFZ

## nowotwory niezłośliwe skóry z przydatkami

### Wariant 1 – demograficzny „minimalny”

W latach 2022–2031 dla grupy nowotwory niezłośliwe skóry z przydatkami prognozuje się w Polsce spadek zapadalności rejestrowanej. W roku 2022 zapadalność rejestrowana będzie wynosiła 6,7 tys. i do 2031 r. spadnie do 6,6 tys. (spadek o -1.5 %). Wykres 3.2.21 przedstawia prognozę zapadalności rejestrowanej w Polsce w latach 2022–2031.

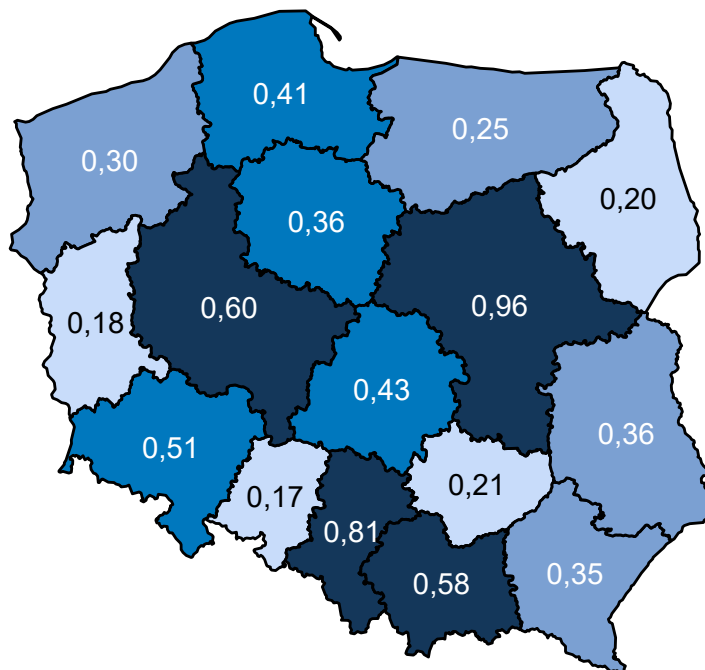
**Wykres 3.2.21:** Prognozowana zapadalność rejestrowana w Polsce w latach 2022-2031



Opracowanie DAiS na podstawie danych z NFZ

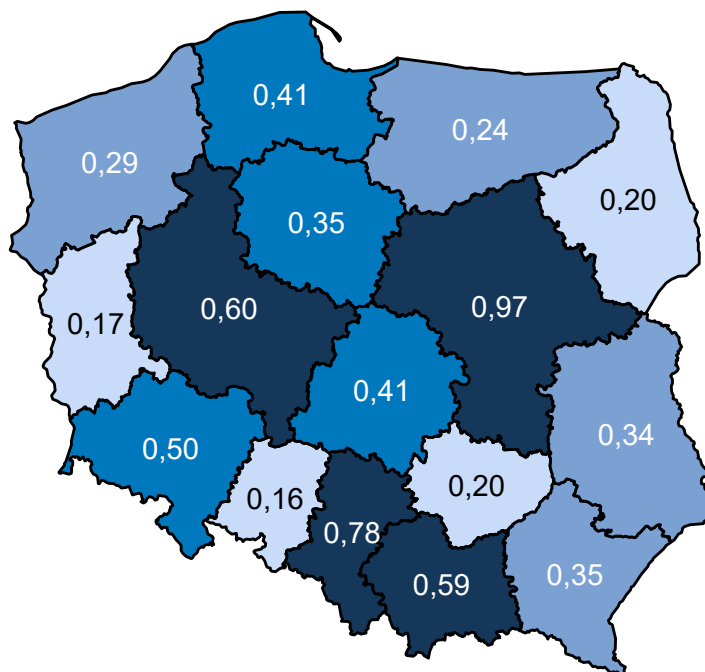
Mapa 3.2.49 prezentuje prognozowaną zapadalność rejestrowaną dla chorób z analizowanej grupy w 2022 roku w podziale na województwa zamieszkania pacjenta. W województwie śląskim wartość tej zmiennej będzie wyniosła 0,81 tys. Dane dla roku 2031 zostały przedstawione na Mapie 3.2.50.

**Mapa 3.2.49:** Prognozowana zapadalność rejestrowana (w tys.) w 2022 r. wg województw



Opracowanie DAiS na podstawie danych z NFZ

**Mapa 3.2.50:** Prognozowana zapadalność rejestrowana (w tys.) w 2031 r. wg województw



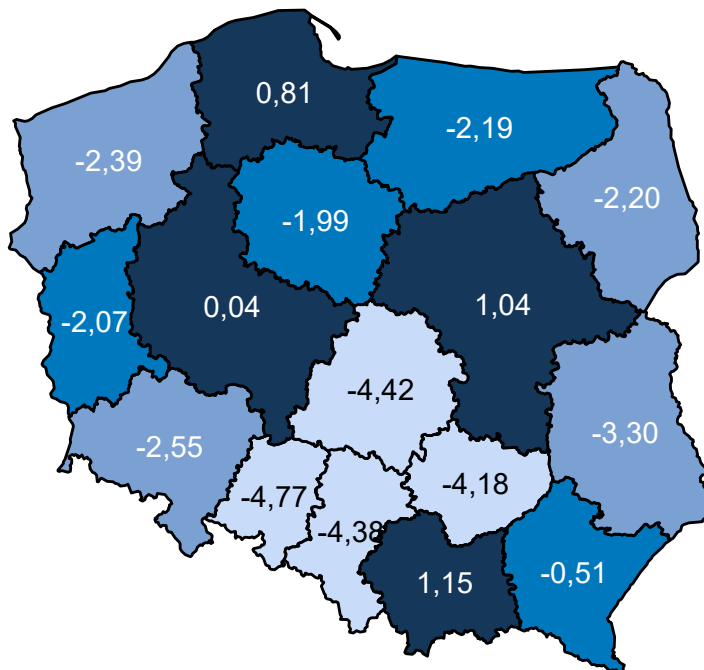
Opracowanie DAiS na podstawie danych z NFZ

Mapa 3.2.51 oraz prezentuje zmianę zapadalności rejestrowanej w poszczególnych województwach. Zakła-



dając wyłącznie zmiany demograficzne prognozuje się, że w województwie śląskim zapadalność rejestrowana w latach 2020–2029 spadnie o -4,38%.

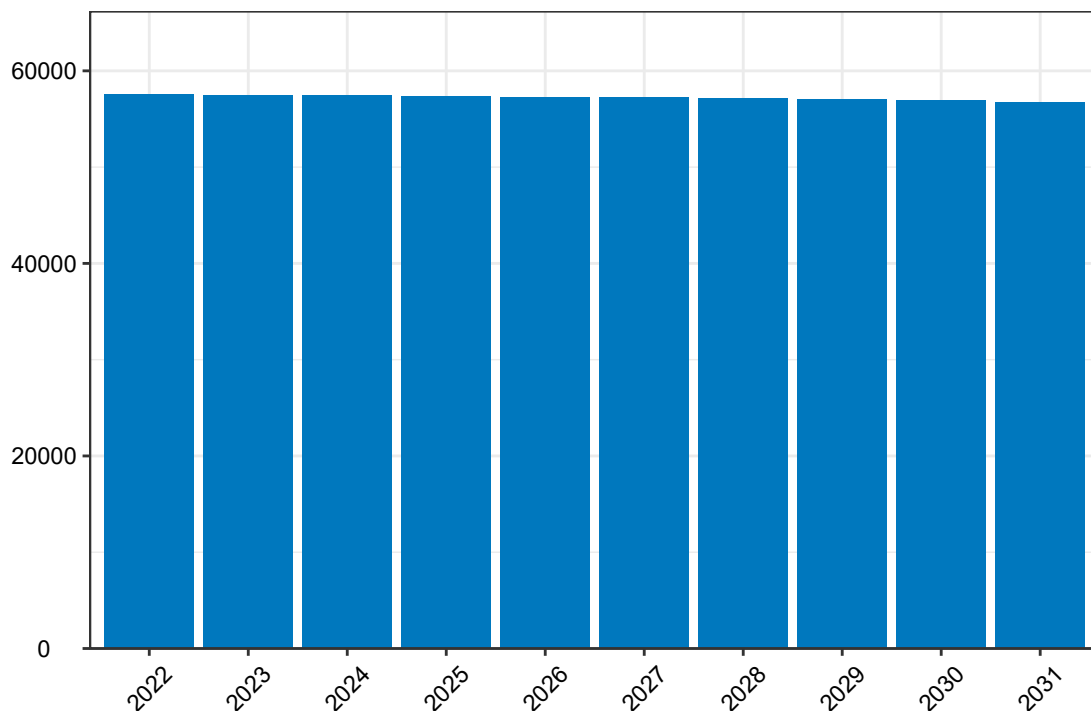
**Mapa 3.2.51:** Procentowa zmiana zapadalności rejestrowanej w latach 2020–2029 wg województw



Opracowanie DAiS na podstawie danych z NFZ

## Wariant 2 – demograficzny „maksymalny”

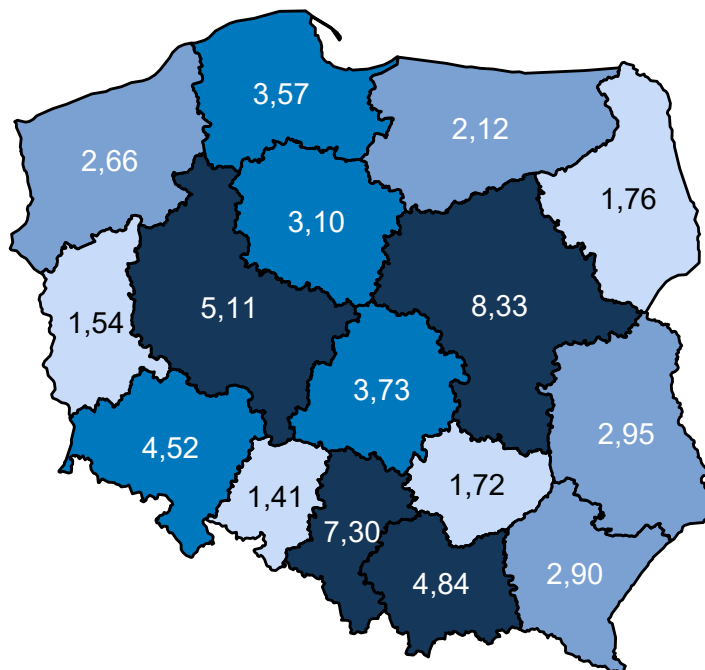
W latach 2022–2031 dla grupy nowotwory niezłośliwe skóry z przydatkami prognozuje się w Polsce spadek zapadalności rejestrowanej. W roku 2022 zapadalność rejestrowana będzie wynosiła 57,6 tys. i do 2031 r. spadnie do 56,8 tys. (spadek o -1,4 %). Wykres 3.2.22 przedstawia prognozę zapadalności rejestrowanej w Polsce w latach 2022–2031.

**Wykres 3.2.22:** Prognozowana zapadalność rejestrowana w Polsce w latach 2022-2031

Opracowanie DAiS na podstawie danych z NFZ

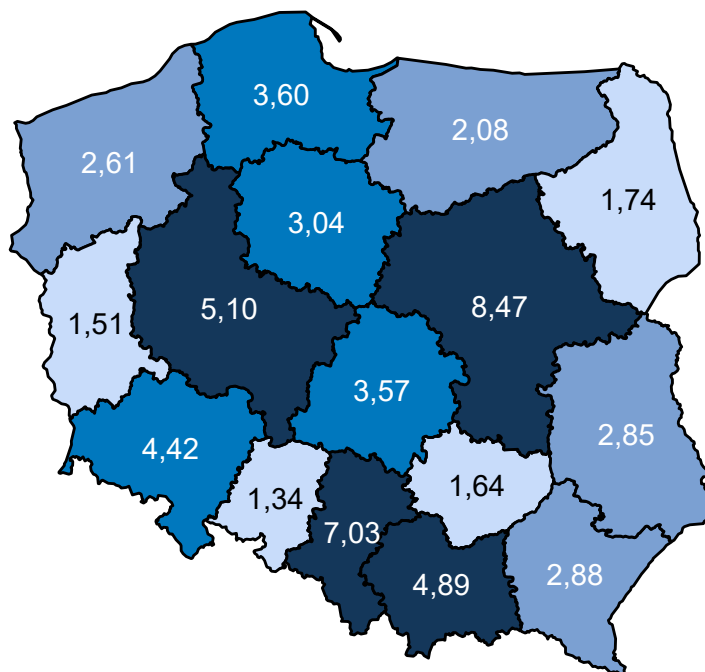
Mapa 3.2.52 prezentuje prognozowaną zapadalność rejestrowaną dla chorób z analizowanej grupy w 2022 roku w podziale na województwa zamieszkania pacjenta. W województwie śląskim wartość tej zmiennej będzie wyniosła 7,30 tys. Dane dla roku 2031 zostały przedstawione na Mapie 3.2.53.

**Mapa 3.2.52:** Prognozowana zapadalność rejestrowana (w tys.) w 2022 r. wg województw



Opracowanie DAiS na podstawie danych z NFZ

**Mapa 3.2.53:** Prognozowana zapadalność rejestrowana (w tys.) w 2031 r. wg województw

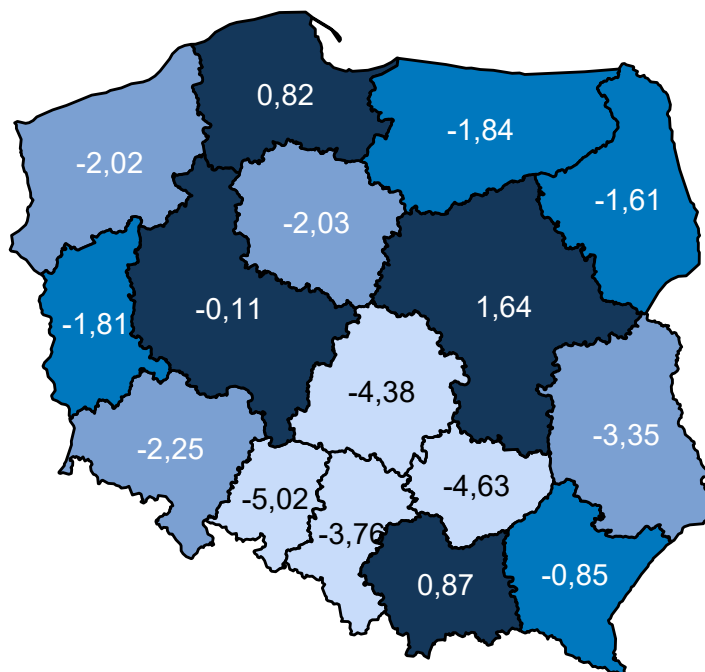


Opracowanie DAiS na podstawie danych z NFZ

Mapa 3.2.54 oraz prezentuje zmiany zapadalności rejestrowanej w poszczególnych województwach. Zakła-

dając wyłącznie zmiany demograficzne prognozuje się, że w województwie śląskim zapadalność rejestrowana w latach 2020–2029 spadnie o -3,76%.

**Mapa 3.2.54:** Procentowa zmiana zapadalności rejestrowanej w latach 2020–2029 wg województw

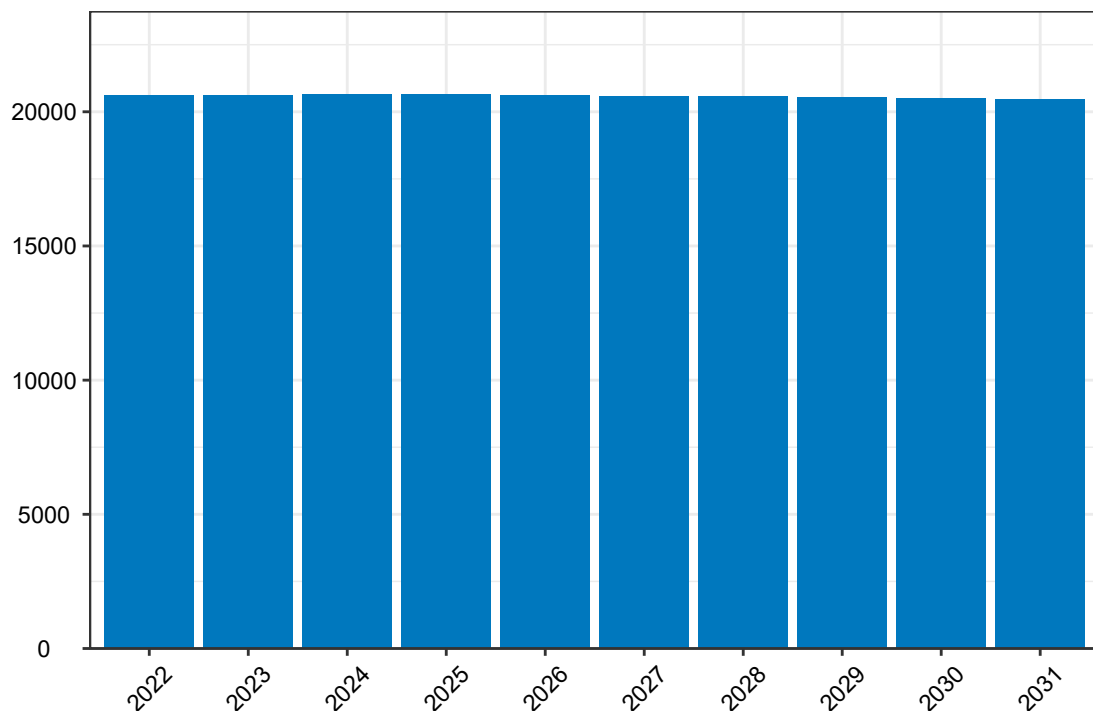


Opracowanie DAiS na podstawie danych z NFZ

### Wariant 3 – demograficzny „zidywidualizowany”

W latach 2022–2031 dla grupy nowotwory niezłośliwe skóry z przydatkami prognozuje się w Polsce spadek zapadalności rejestrowanej. W roku 2022 zapadalność rejestrowana będzie wynosiła 20,6 tys. i do 2031 r. spadnie do 20,5 tys. (spadek o -0,5 %). Wykres 3.2.23 przedstawia prognozę zapadalności rejestrowanej w Polsce w latach 2022–2031.

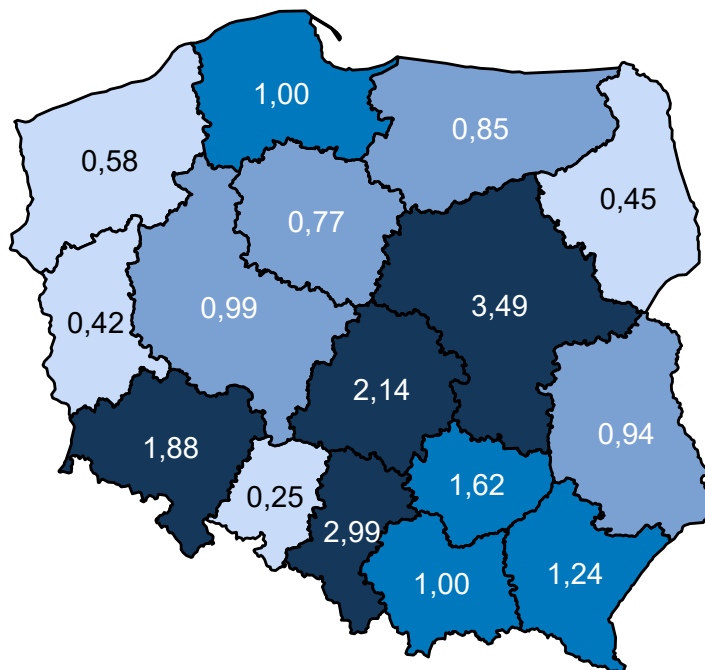
**Wykres 3.2.23:** Prognozowana zapadalność rejestrowana w Polsce w latach 2022-2031



Opracowanie DAiS na podstawie danych z NFZ

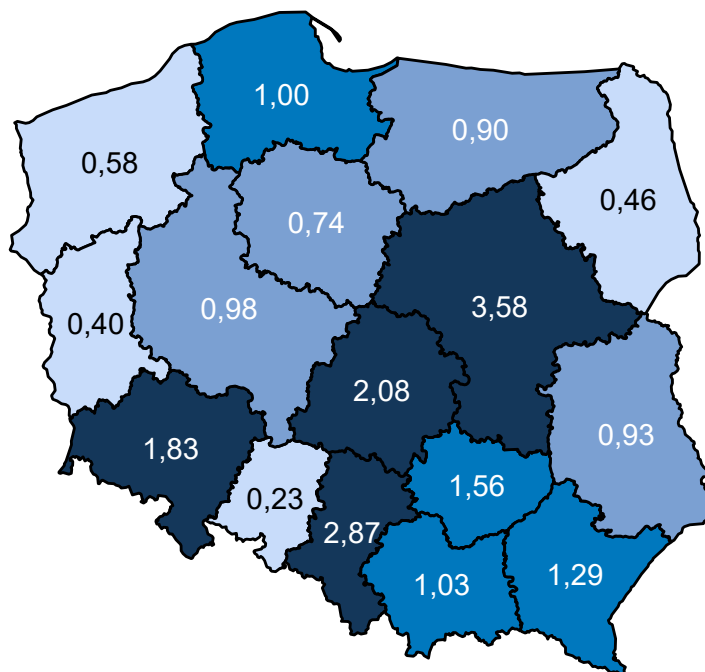
Mapa 3.2.55 prezentuje prognozowaną zapadalność rejestrowaną dla chorób z analizowanej grupy w 2022 roku w podziale na województwa zamieszkania pacjenta. W województwie śląskim wartość tej zmiennej będzie wyniosła 2,99 tys. Dane dla roku 2031 zostały przedstawione na Mapie 3.2.56.

**Mapa 3.2.55:** Prognozowana zapadalność rejestrowana (w tys.) w 2022 r. wg województw



Opracowanie DAiS na podstawie danych z NFZ

**Mapa 3.2.56:** Prognozowana zapadalność rejestrowana (w tys.) w 2031 r. wg województw

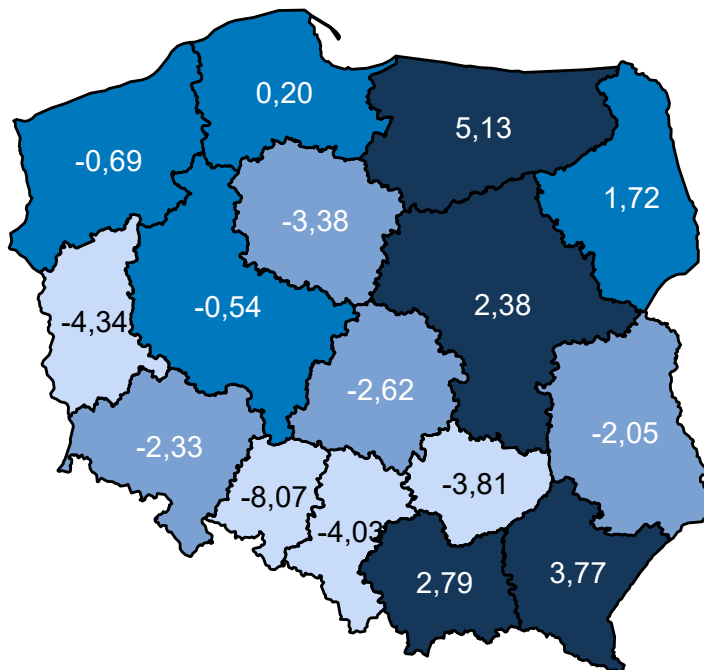


Opracowanie DAiS na podstawie danych z NFZ

Mapa 3.2.57 oraz prezentuje zmianę zapadalności rejestrowanej w poszczególnych województwach. Zakła-

dając wyłącznie zmiany demograficzne prognozuje się, że w województwie śląskim zapadalność rejestrowana w latach 2020–2029 spadnie o -4,03%.

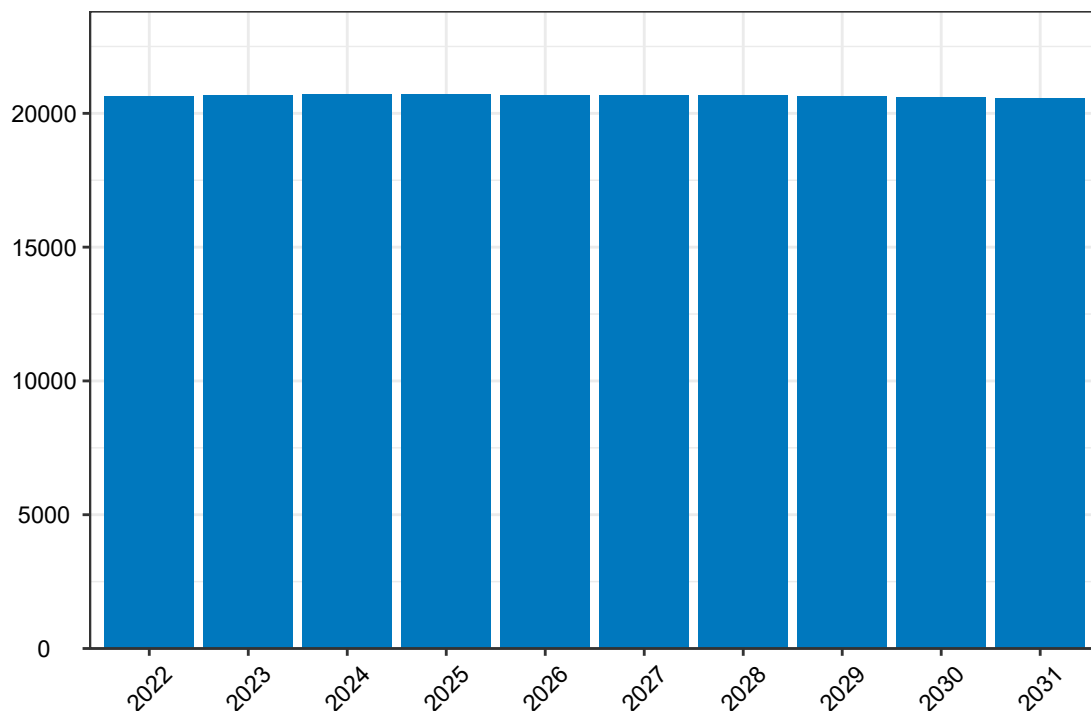
**Mapa 3.2.57:** Procentowa zmiana zapadalności rejestrowanej w latach 2020–2029 wg województw



Opracowanie DAiS na podstawie danych z NFZ

### Wariant 4 – demograficzny „uśredniony”

W latach 2022–2031 dla grupy nowotwory niezłośliwe skóry z przydatkami prognozuje się w Polsce spadek zapadalności rejestrowanej. W roku 2022 zapadalność rejestrowana będzie wynosiła 20,7 tys. i do 2031 r. spadnie do 20,6 tys. (spadek o -0,5 %). Wykres 3.2.24 przedstawia prognozę zapadalności rejestrowanej w Polsce w latach 2022–2031.

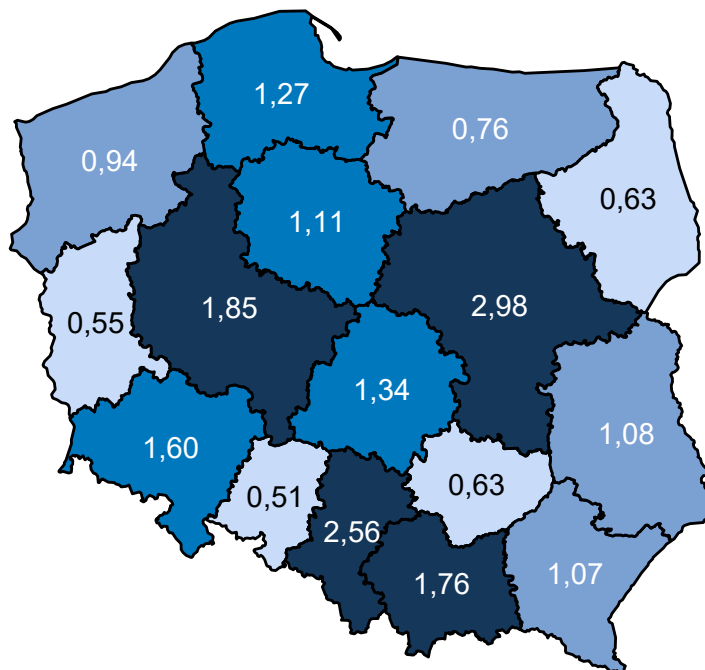
**Wykres 3.2.24:** Prognozowana zapadalność rejestrowana w Polsce w latach 2022-2031

Opracowanie DAiS na podstawie danych z NFZ

Mapa 3.2.58 prezentuje prognozowaną zapadalność rejestrowaną dla chorób z analizowanej grupy w 2022 roku w podziale na województwa zamieszkania pacjenta. W województwie śląskim wartość tej zmiennej będzie wyniosła 2,56 tys. Dane dla roku 2031 zostały przedstawione na Mapie 3.2.59.

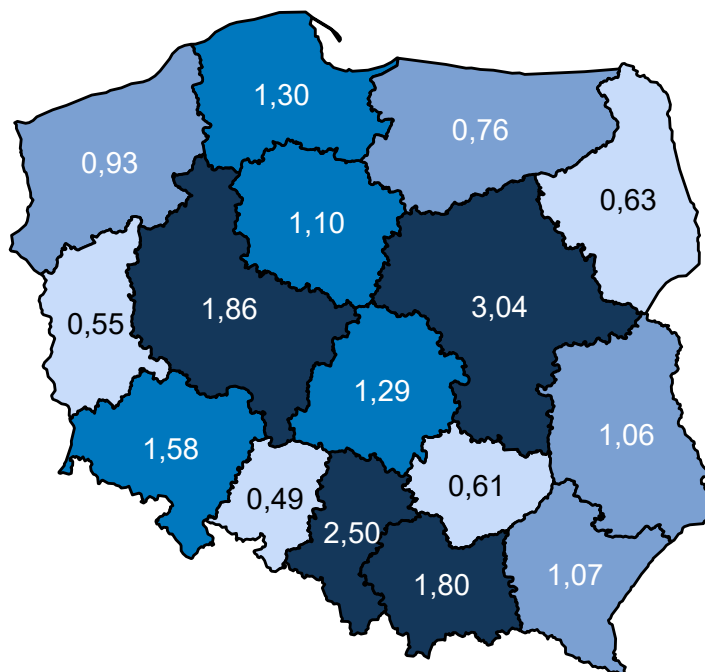


**Mapa 3.2.58:** Prognozowana zapadalność rejestrowana (w tys.) w 2022 r. wg województw



Opracowanie DAiS na podstawie danych z NFZ

**Mapa 3.2.59:** Prognozowana zapadalność rejestrowana (w tys.) w 2031 r. wg województw

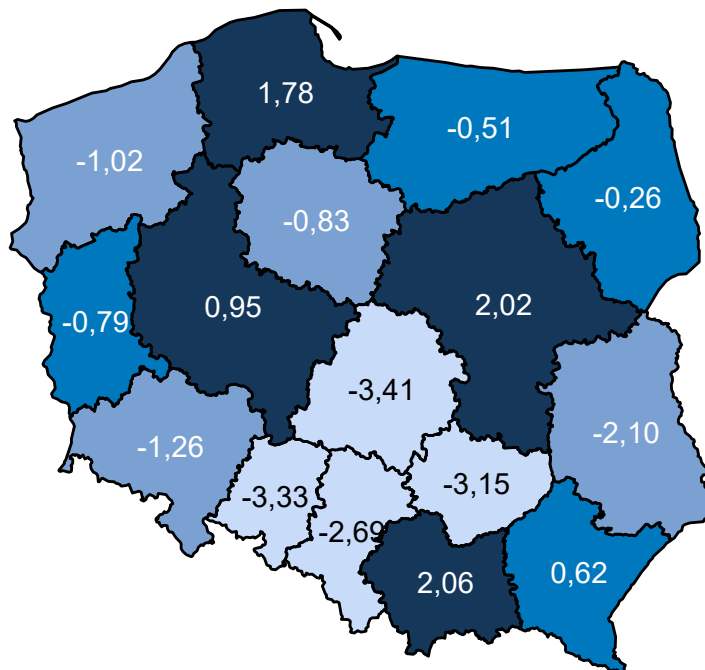


Opracowanie DAiS na podstawie danych z NFZ

Mapa 3.2.60 oraz prezentuje zmianę zapadalności rejestrowanej w poszczególnych województwach. Zakła-

dając wyłącznie zmiany demograficzne prognozuje się, że w województwie śląskim zapadalność rejestrowana w latach 2020–2029 spadnie o -2,69%.

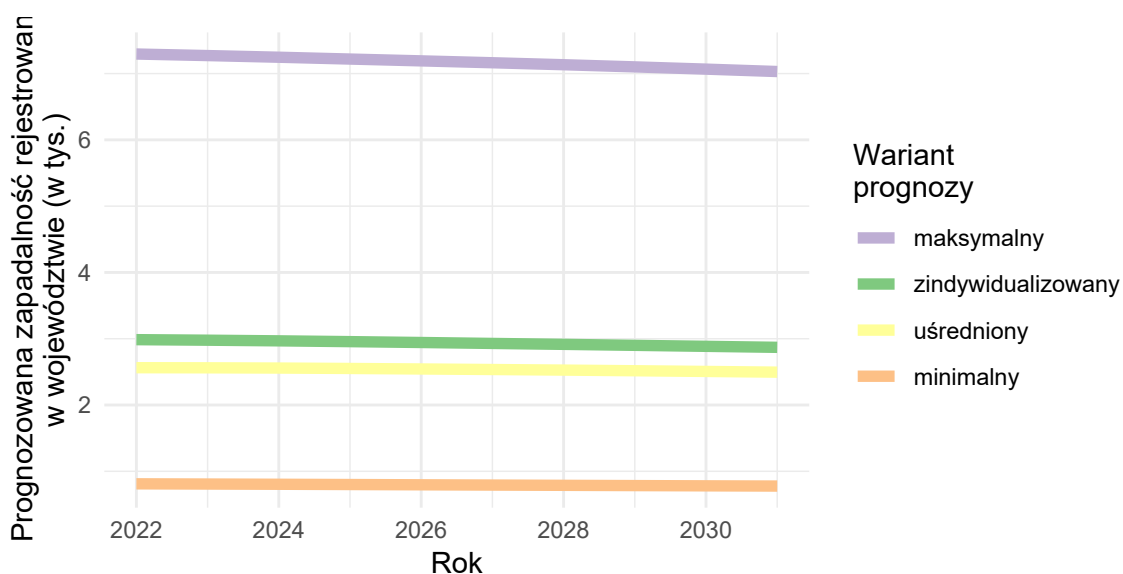
**Mapa 3.2.60:** Procentowa zmiana zapadalności rejestrowanej w latach 2020–2029 wg województw



Opracowanie DAiS na podstawie danych z NFZ

Porównanie wariantów prognozy dla analizowanego województwa przedstawia Wykres 3.2.25.

**Wykres 3.2.25:** Porównanie scenariuszy dot. prognozy zapadalności rejestrowanej dla województwa w latach 2020–2029



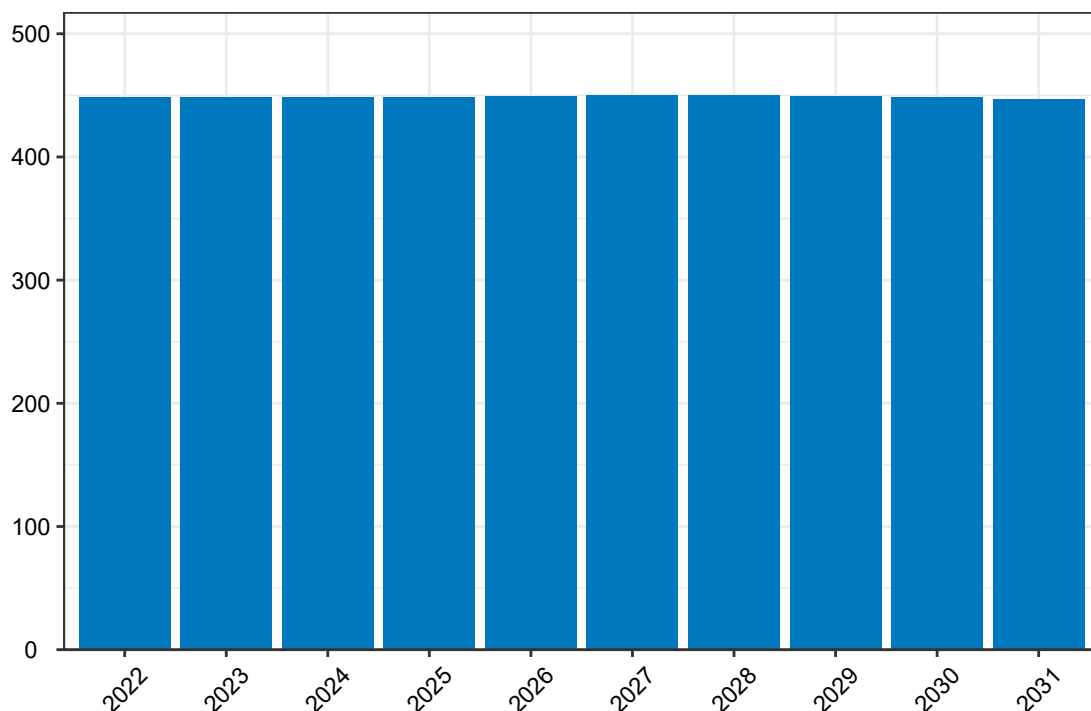
Opracowanie DAiS na podstawie danych z NFZ

## nowotwory niezłośliwe piersi

### Wariant 1 – demograficzny „minimalny”

W latach 2022–2031 dla grupy nowotwory niezłośliwe piersi prognozuje się w Polsce brak zmian w wartości zapadalności rejestrowanej. W roku 2022 zapadalność rejestrowana będzie wynosiła 0,4 tys. i do 2031 r. pozostanie na zbliżonym poziomie. Wykres 3.2.26 przedstawia prognozę zapadalności rejestrowanej w Polsce w latach 2022–2031.

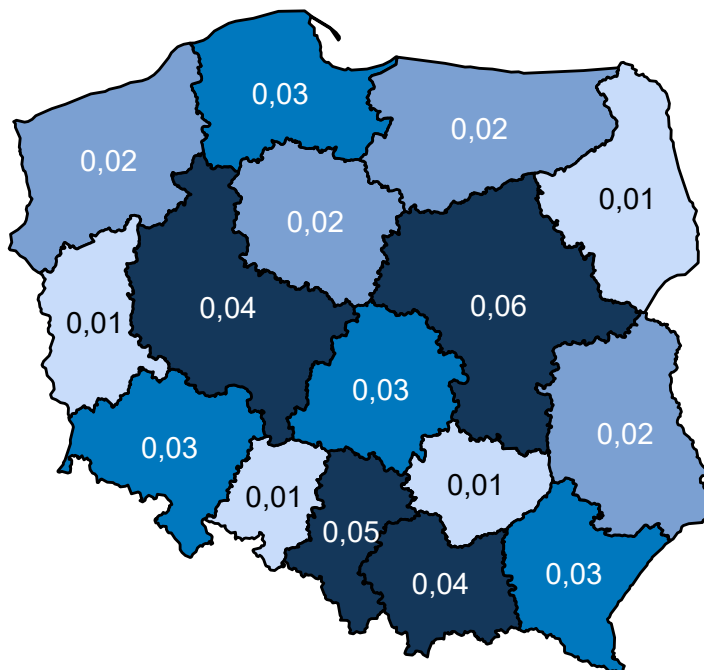
**Wykres 3.2.26:** Prognozowana zapadalność rejestrowana w Polsce w latach 2022-2031



Opracowanie DAiS na podstawie danych z NFZ

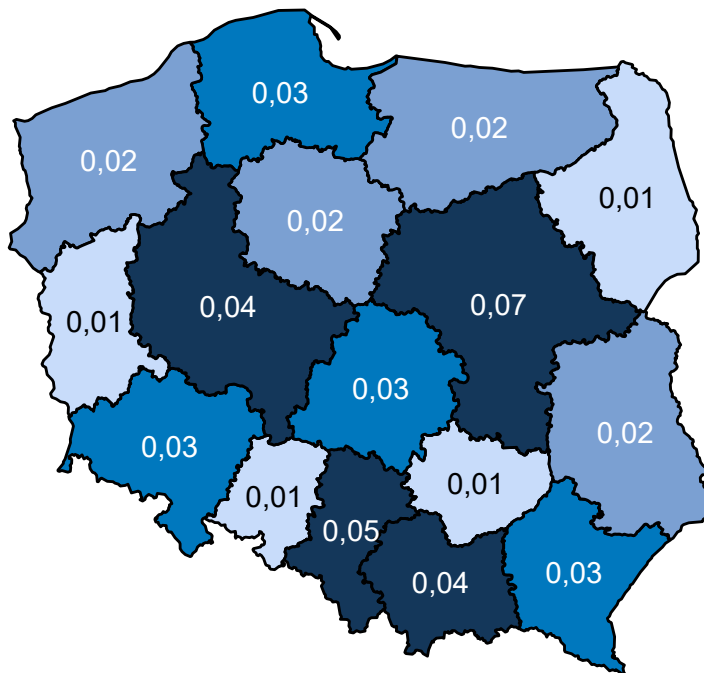
Mapa 3.2.61 prezentuje prognozowaną zapadalność rejestrowaną dla chorób z analizowanej grupy w 2022 roku w podziale na województwa zamieszkania pacjenta. W województwie śląskim wartość tej zmiennej będzie wyniosła 0,05 tys. Dane dla roku 2031 zostały przedstawione na Mapie 3.2.62.

**Mapa 3.2.61:** Prognozowana zapadalność rejestrowana (w tys.) w 2022 r. wg województw



Opracowanie DAiS na podstawie danych z NFZ

**Mapa 3.2.62:** Prognozowana zapadalność rejestrowana (w tys.) w 2031 r. wg województw

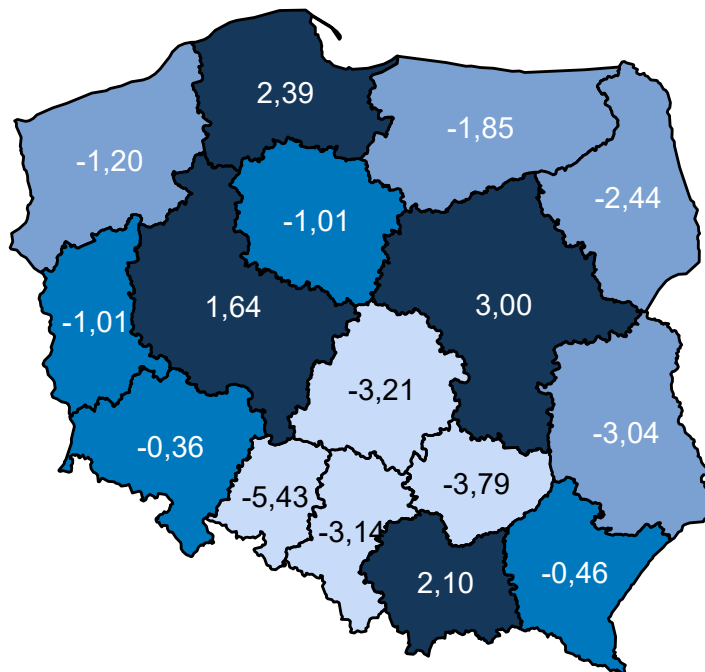


Opracowanie DAiS na podstawie danych z NFZ

Mapa 3.2.63 oraz prezentuje zmianę zapadalności rejestrowanej w poszczególnych województwach. Zakła-

dając wyłącznie zmiany demograficzne prognozuje się, że w województwie śląskim zapadalność rejestrowana w latach 2020–2029 spadnie o -3,14%.

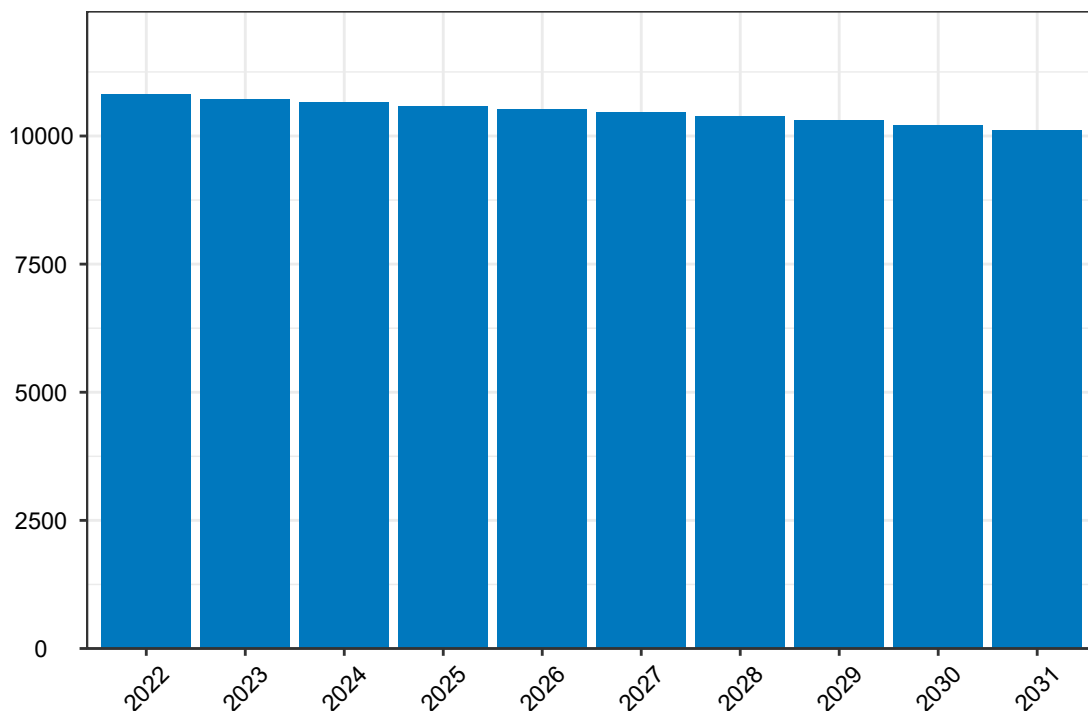
**Mapa 3.2.63:** Procentowa zmiana zapadalności rejestrowanej w latach 2020–2029 wg województw



Opracowanie DAiS na podstawie danych z NFZ

## Wariant 2 – demograficzny „maksymalny”

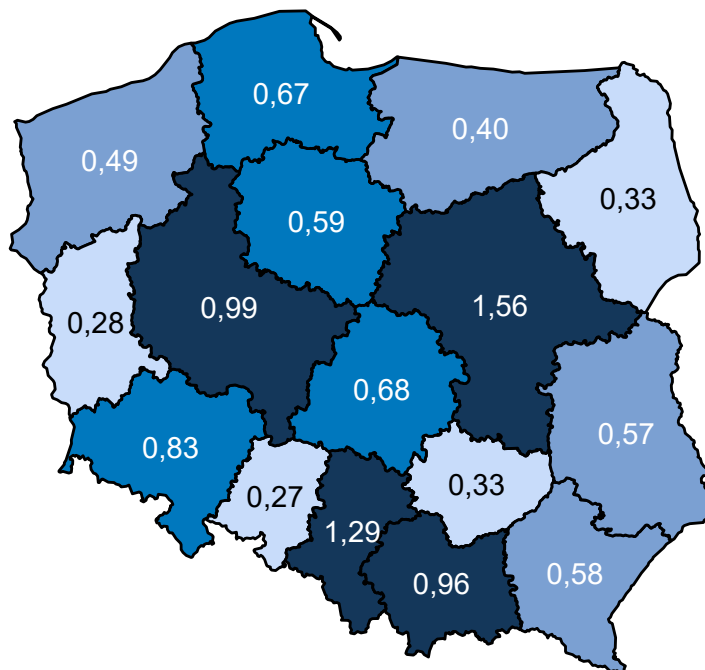
W latach 2022–2031 dla grupy nowotwory niezłośliwe piersi prognozuje się w Polsce spadek zapadalności rejestrowanej. W roku 2022 zapadalność rejestrowana będzie wynosiła 10,8 tys. i do 2031 r. spadnie do 10,1 tys. (spadek o -6.5 %). Wykres 3.2.27 przedstawia prognozę zapadalności rejestrowanej w Polsce w latach 2022–2031.

**Wykres 3.2.27:** Prognozowana zapadalność rejestrowana w Polsce w latach 2022-2031

Opracowanie DAiS na podstawie danych z NFZ

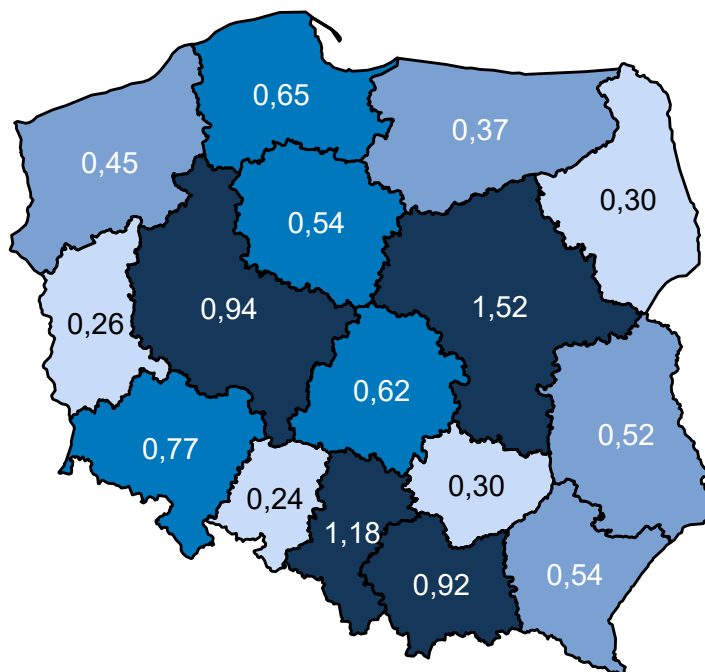
Mapa 3.2.64 prezentuje prognozowaną zapadalność rejestrowaną dla chorób z analizowanej grupy w 2022 roku w podziale na województwa zamieszkania pacjenta. W województwie śląskim wartość tej zmiennej będzie wyniosła 1,29 tys. Dane dla roku 2031 zostały przedstawione na Mapie 3.2.65.

**Mapa 3.2.64:** Prognozowana zapadalność rejestrowana (w tys.) w 2022 r. wg województw



Opracowanie DAiS na podstawie danych z NFZ

**Mapa 3.2.65:** Prognozowana zapadalność rejestrowana (w tys.) w 2031 r. wg województw

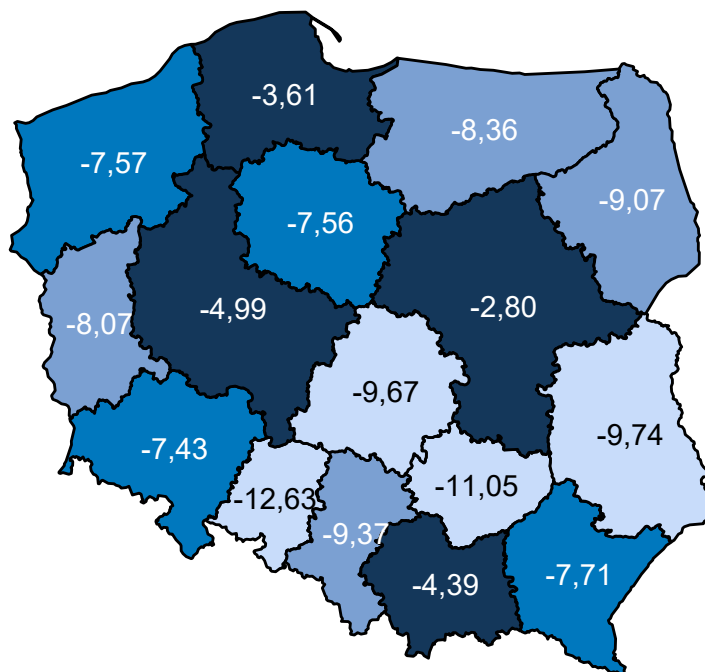


Opracowanie DAiS na podstawie danych z NFZ

Mapa 3.2.66 oraz prezentuje zmianę zapadalności rejestrowanej w poszczególnych województwach. Zakła-

dając wyłącznie zmiany demograficzne prognozuje się, że w województwie śląskim zapadalność rejestrowana w latach 2020–2029 spadnie o -9,37%.

**Mapa 3.2.66:** Procentowa zmiana zapadalności rejestrowanej w latach 2020–2029 wg województw



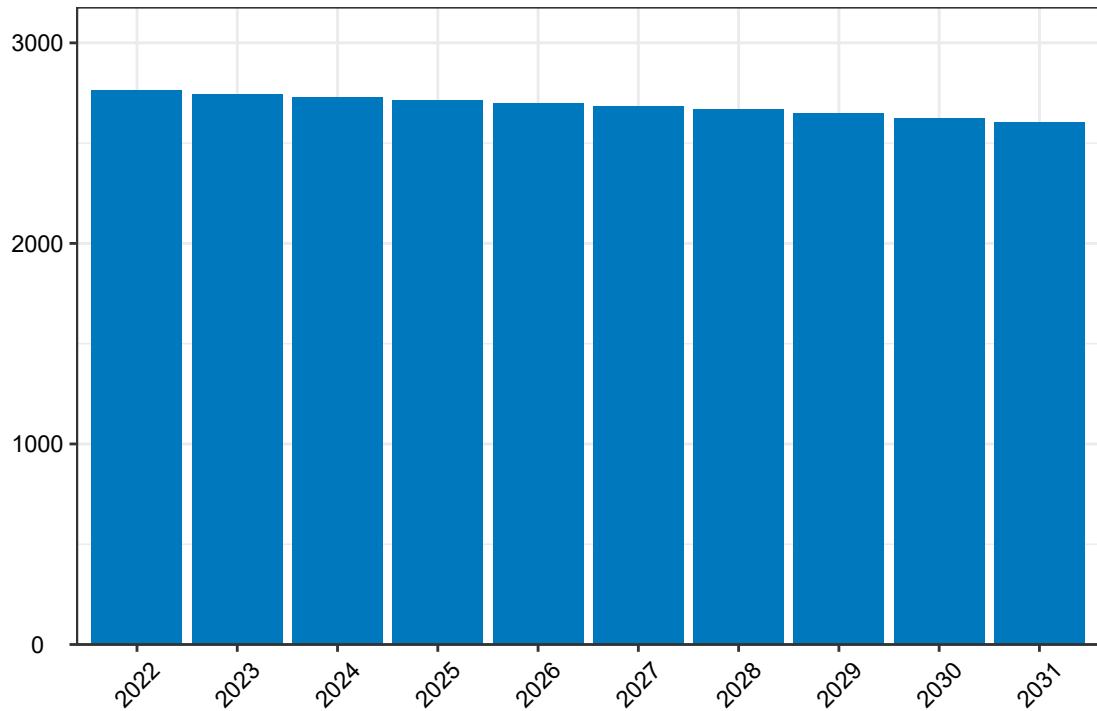
Opracowanie DAiS na podstawie danych z NFZ

### Wariant 3 – demograficzny „zidywidualizowany”

W latach 2022–2031 dla grupy nowotwory niezłośliwe piersi prognozuje się w Polsce spadek zapadalności rejestrowanej. W roku 2022 zapadalność rejestrowana będzie wynosiła 2,8 tys. i do 2031 r. spadnie do 2,6 tys. (spadek o -7.1 %). Wykres 3.2.28 przedstawia prognozę zapadalności rejestrowanej w Polsce w latach 2022–2031.



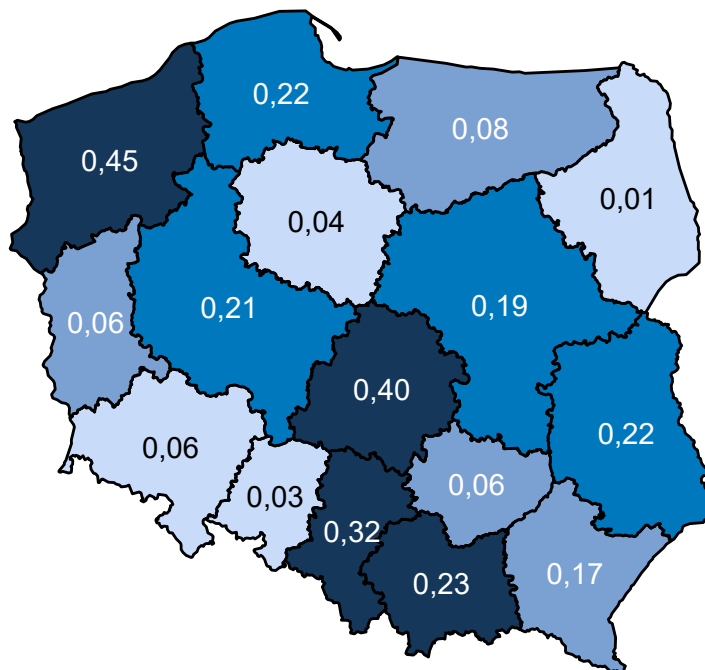
**Wykres 3.2.28:** Prognozowana zapadalność rejestrowana w Polsce w latach 2022-2031



Opracowanie DAiS na podstawie danych z NFZ

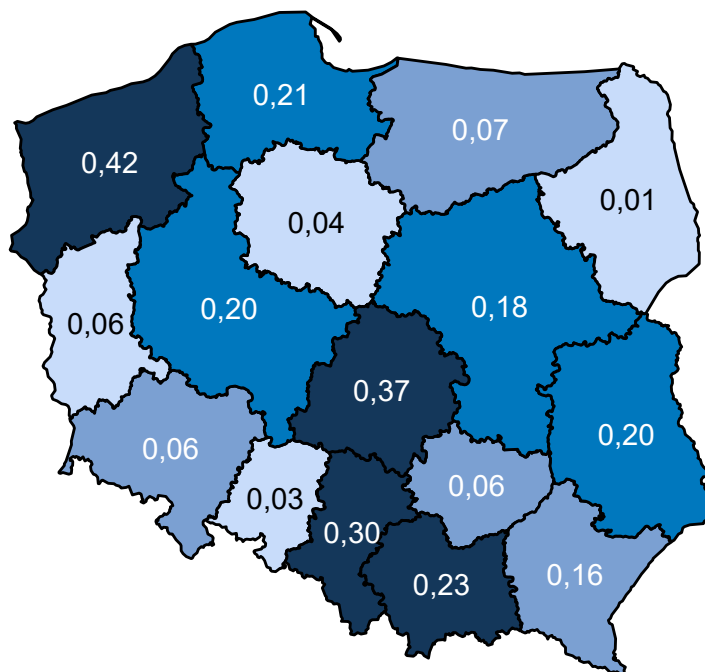
Mapa 3.2.67 prezentuje prognozowaną zapadalność rejestrowaną dla chorób z analizowanej grupy w 2022 roku w podziale na województwa zamieszkania pacjenta. W województwie śląskim wartość tej zmiennej będzie wyniosła 0,32 tys. Dane dla roku 2031 zostały przedstawione na Mapie 3.2.68.

**Mapa 3.2.67:** Prognozowana zapadalność rejestrowana (w tys.) w 2022 r. wg województw



Opracowanie DAiS na podstawie danych z NFZ

**Mapa 3.2.68:** Prognozowana zapadalność rejestrowana (w tys.) w 2031 r. wg województw

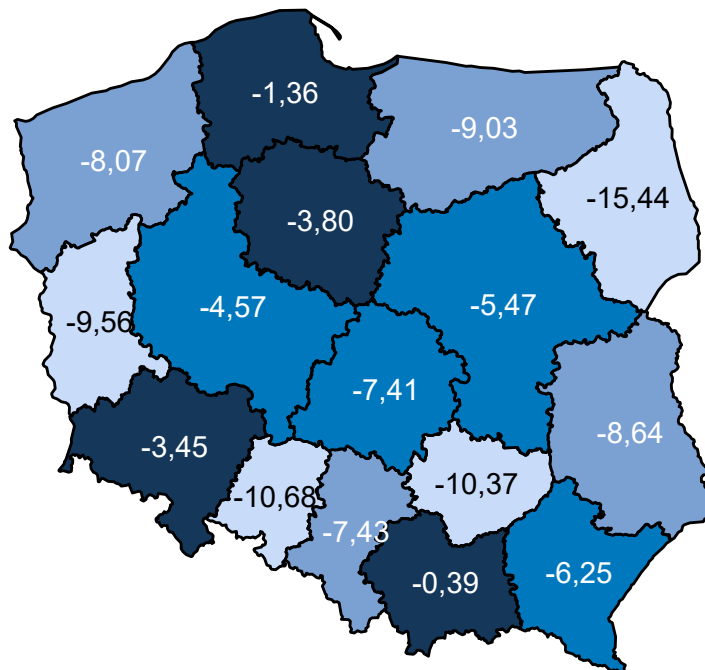


Opracowanie DAiS na podstawie danych z NFZ

Mapa 3.2.69 oraz prezentuje zmianę zapadalności rejestrowanej w poszczególnych województwach. Zakła-

dając wyłącznie zmiany demograficzne prognozuje się, że w województwie śląskim zapadalność rejestrowana w latach 2020–2029 spadnie o -7,43%.

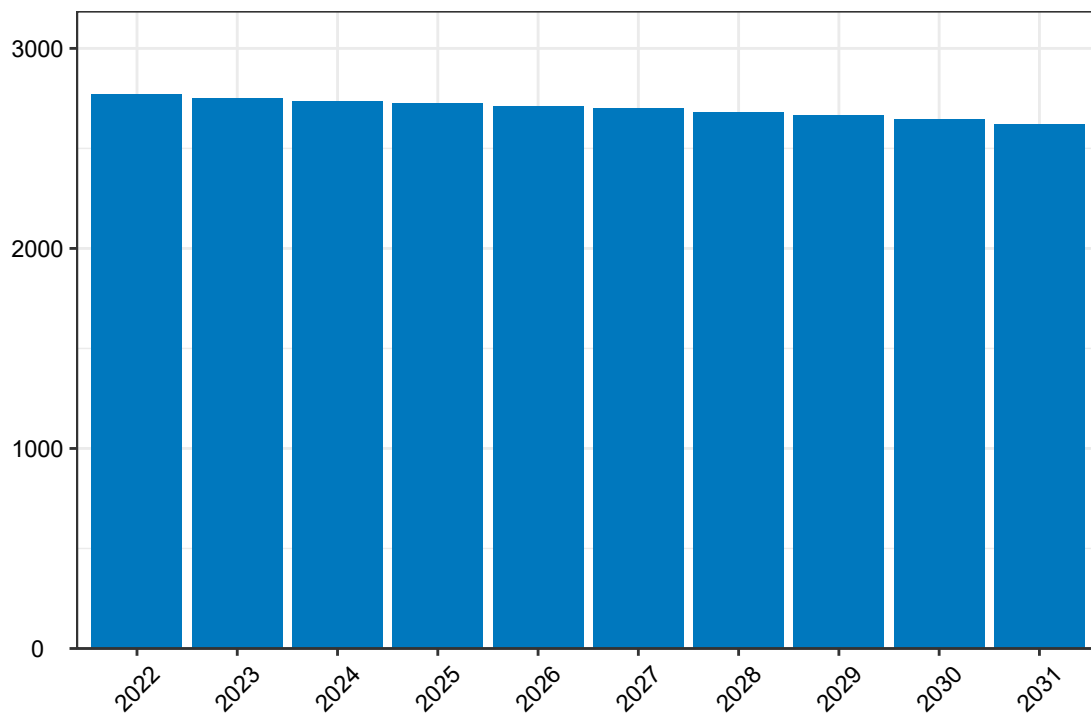
**Mapa 3.2.69:** Procentowa zmiana zapadalności rejestrowanej w latach 2020–2029 wg województw



Opracowanie DAiS na podstawie danych z NFZ

### Wariant 4 – demograficzny „uśredniony”

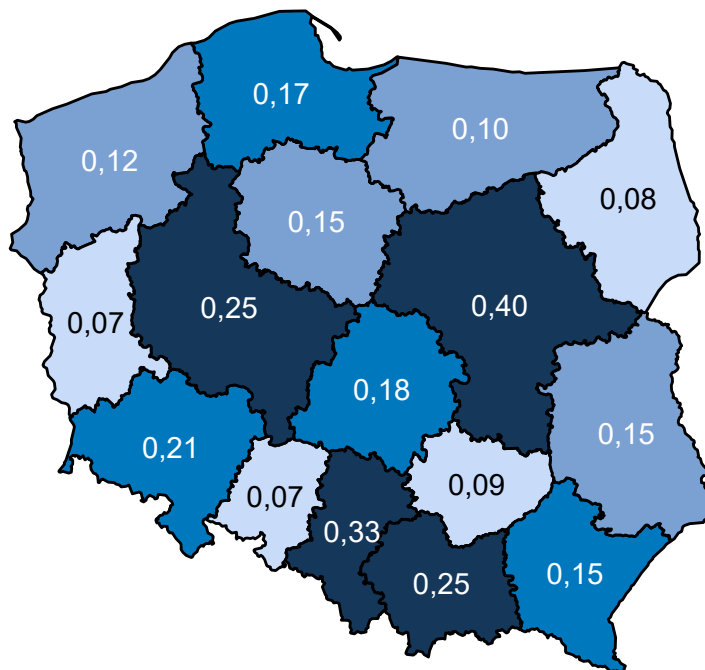
W latach 2022–2031 dla grupy nowotwory niezłośliwe piersi prognozuje się w Polsce spadek zapadalności rejestrowanej. W roku 2022 zapadalność rejestrowana będzie wynosiła 2,8 tys. i do 2031 r. spadnie do 2,6 tys. (spadek o -7.1 %). Wykres 3.2.29 przedstawia prognozę zapadalności rejestrowanej w Polsce w latach 2022–2031.

**Wykres 3.2.29:** Prognozowana zapadalność rejestrowana w Polsce w latach 2022-2031

Opracowanie DAiS na podstawie danych z NFZ

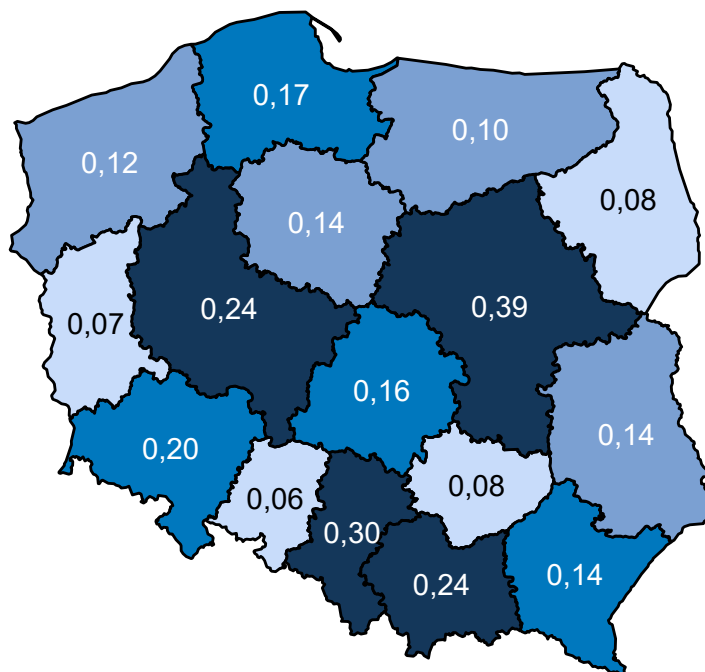
Mapa 3.2.70 prezentuje prognozowaną zapadalność rejestrowaną dla chorób z analizowanej grupy w 2022 roku w podziale na województwa zamieszkania pacjenta. W województwie śląskim wartość tej zmiennej będzie wyniosła 0,33 tys. Dane dla roku 2031 zostały przedstawione na Mapie 3.2.71.

**Mapa 3.2.70:** Prognozowana zapadalność rejestrowana (w tys.) w 2022 r. wg województw



Opracowanie DAiS na podstawie danych z NFZ

**Mapa 3.2.71:** Prognozowana zapadalność rejestrowana (w tys.) w 2031 r. wg województw

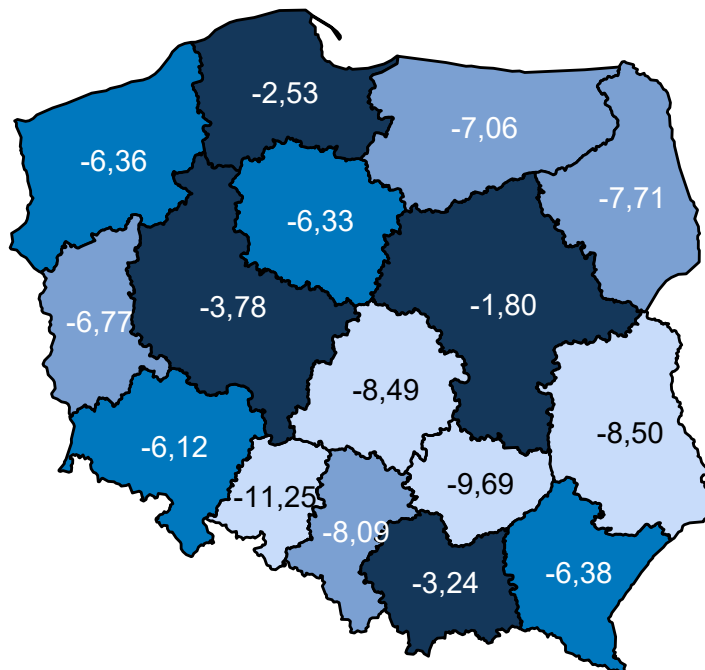


Opracowanie DAiS na podstawie danych z NFZ

Mapa 3.2.72 oraz prezentuje zmianę zapadalności rejestrowanej w poszczególnych województwach. Zakła-

dając wyłącznie zmiany demograficzne prognozuje się, że w województwie śląskim zapadalność rejestrowana w latach 2020–2029 spadnie o -8,09%.

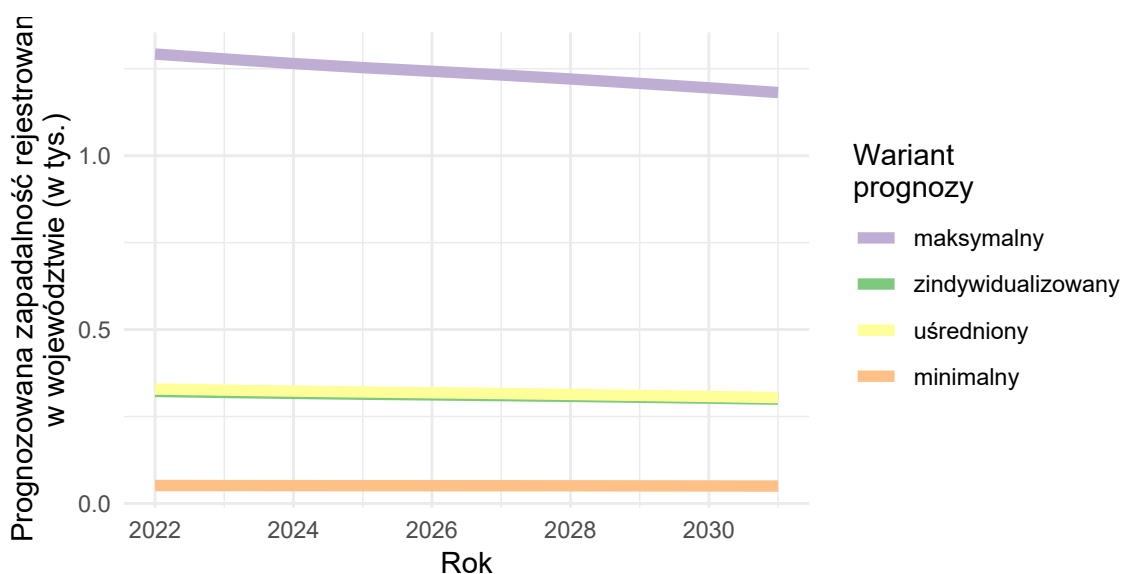
**Mapa 3.2.72:** Procentowa zmiana zapadalności rejestrowanej w latach 2020–2029 wg województw



Opracowanie DAiS na podstawie danych z NFZ

Porównanie wariantów prognozy dla analizowanego województwa przedstawia Wykres 3.2.30.

**Wykres 3.2.30:** Porównanie scenariuszy dot. prognozy zapadalności rejestrowanej dla województwa w latach 2020–2029



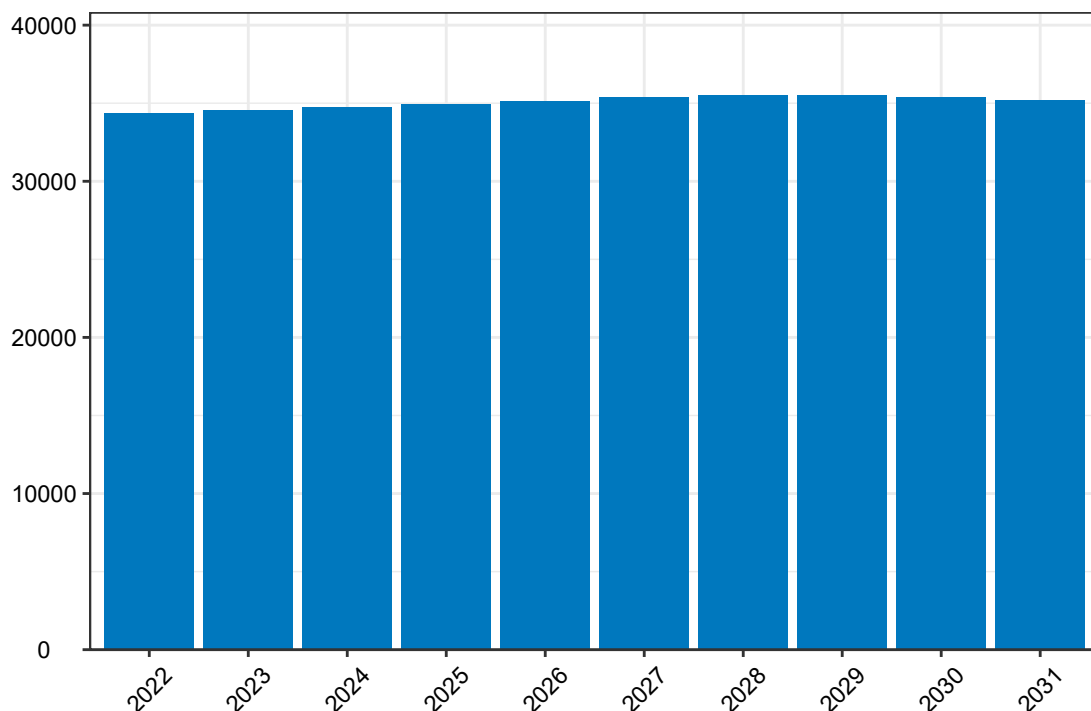
Opracowanie DAiS na podstawie danych z NFZ

## nowotwory niezłośliwe narządów płciowych

### Wariant 1 – demograficzny „minimalny”

W latach 2022–2031 dla grupy nowotwory niezłośliwe narządów płciowych prognozuje się w Polsce wzrost zapadalności rejestrowanej. W roku 2022 zapadalność rejestrowana będzie wynosiła 34,4 tys. i do 2031 r. wzrośnie do 35,2 tys. (wzrost o 2,3 %). Wykres 3.2.31 przedstawia prognozę zapadalności rejestrowanej w Polsce w latach 2022–2031.

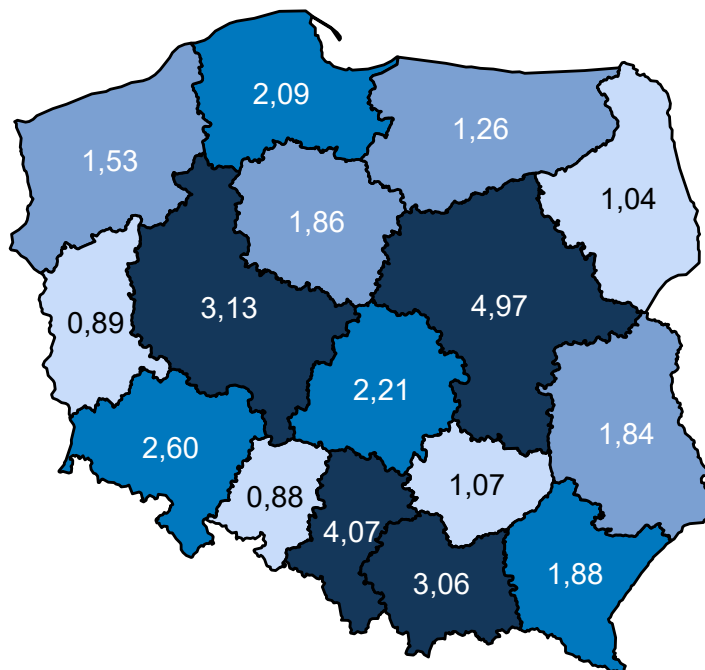
**Wykres 3.2.31:** Prognozowana zapadalność rejestrowana w Polsce w latach 2022-2031



Opracowanie DAiS na podstawie danych z NFZ

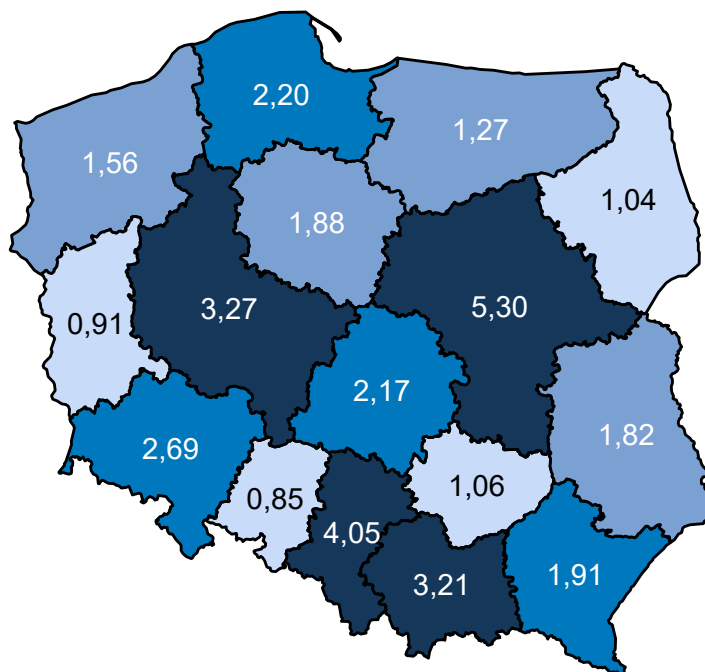
Mapa 3.2.73 prezentuje prognozowaną zapadalność rejestrowaną dla chorób z analizowanej grupy w 2022 roku w podziale na województwa zamieszkania pacjenta. W województwie śląskim wartość tej zmiennej będzie wyniosła 4,07 tys. Dane dla roku 2031 zostały przedstawione na Mapie 3.2.74.

**Mapa 3.2.73:** Prognozowana zapadalność rejestrowana (w tys.) w 2022 r. wg województw



Opracowanie DAiS na podstawie danych z NFZ

**Mapa 3.2.74:** Prognozowana zapadalność rejestrowana (w tys.) w 2031 r. wg województw



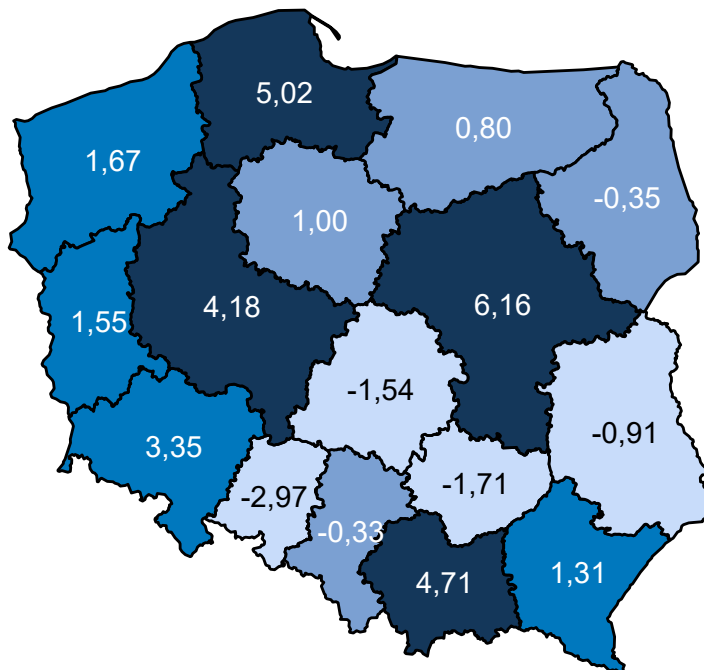
Opracowanie DAiS na podstawie danych z NFZ

Mapa 3.2.75 oraz prezentuje zmianę zapadalności rejestrowanej w poszczególnych województwach. Zakła-



dając wyłącznie zmiany demograficzne prognozuje się, że w województwie śląskim zapadalność rejestrowana w latach 2020–2029 spadnie o -0,33%.

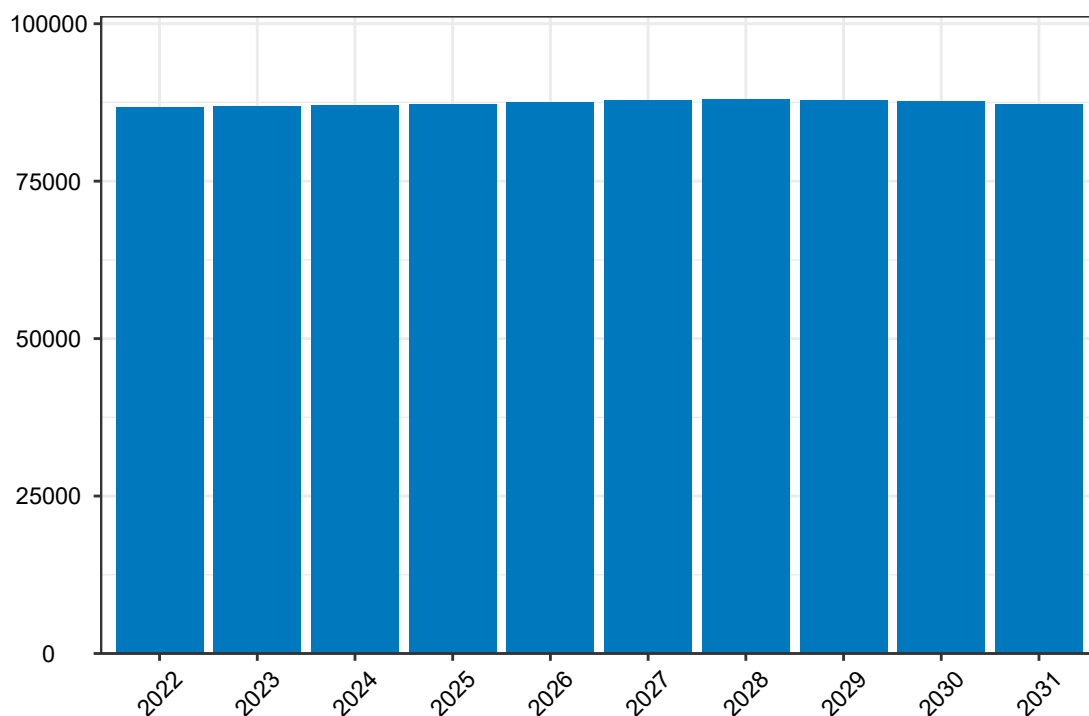
**Mapa 3.2.75:** Procentowa zmiana zapadalności rejestrowanej w latach 2020–2029 wg województw



Opracowanie DAiS na podstawie danych z NFZ

## Wariant 2 – demograficzny „maksymalny”

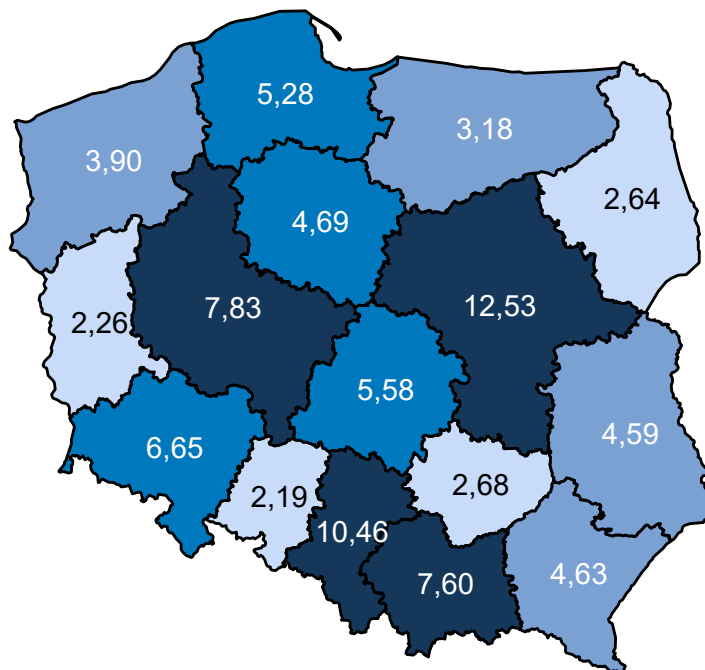
W latach 2022–2031 dla grupy nowotwory niezłośliwe narządów płciowych prognozuje się w Polsce wzrost zapadalności rejestrowanej. W roku 2022 zapadalność rejestrowana będzie wynosiła 86,7 tys. i do 2031 r. wzrośnie do 87,2 tys. (wzrost o 0,6 %). Wykres 3.2.32 przedstawia prognozę zapadalności rejestrowanej w Polsce w latach 2022–2031.

**Wykres 3.2.32:** Prognozowana zapadalność rejestrowana w Polsce w latach 2022-2031

Opracowanie DAiS na podstawie danych z NFZ

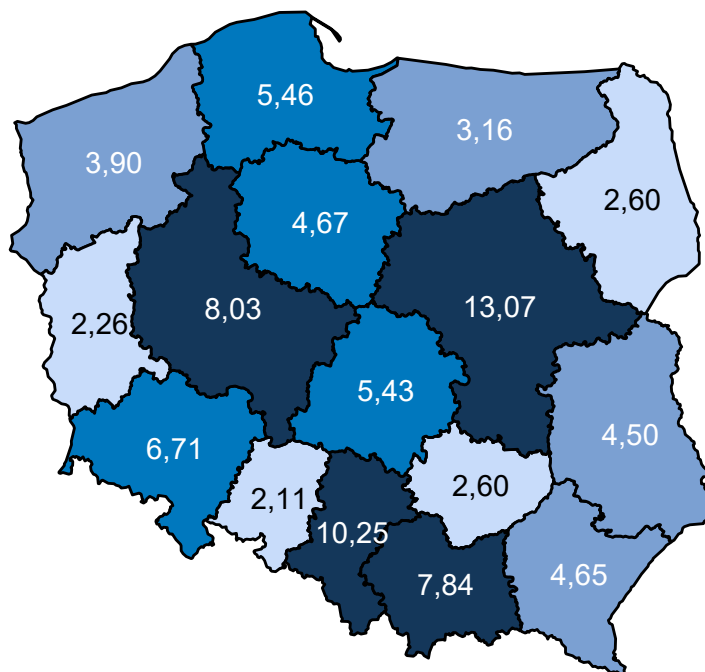
Mapa 3.2.76 prezentuje prognozowaną zapadalność rejestrowaną dla chorób z analizowanej grupy w 2022 roku w podziale na województwa zamieszkania pacjenta. W województwie śląskim wartość tej zmiennej będzie wyniosła 10,46 tys. Dane dla roku 2031 zostały przedstawione na Mapie 3.2.77.

**Mapa 3.2.76:** Prognozowana zapadalność rejestrowana (w tys.) w 2022 r. wg województw



Opracowanie DAiS na podstawie danych z NFZ

**Mapa 3.2.77:** Prognozowana zapadalność rejestrowana (w tys.) w 2031 r. wg województw

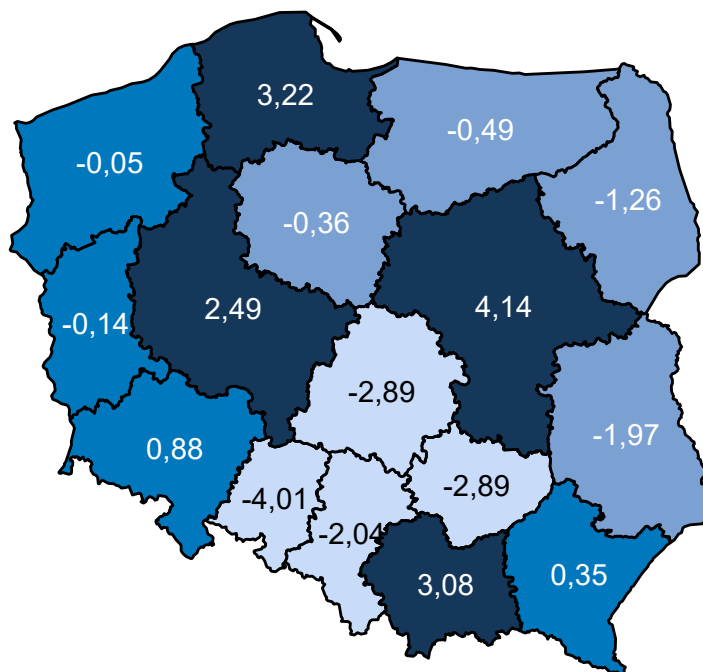


Opracowanie DAiS na podstawie danych z NFZ

Mapa 3.2.78 oraz prezentuje zmianę zapadalności rejestrowanej w poszczególnych województwach. Zakła-

dając wyłącznie zmiany demograficzne prognozuje się, że w województwie śląskim zapadalność rejestrowana w latach 2020–2029 spadnie o -2,04%.

**Mapa 3.2.78:** Procentowa zmiana zapadalności rejestrowanej w latach 2020–2029 wg województw

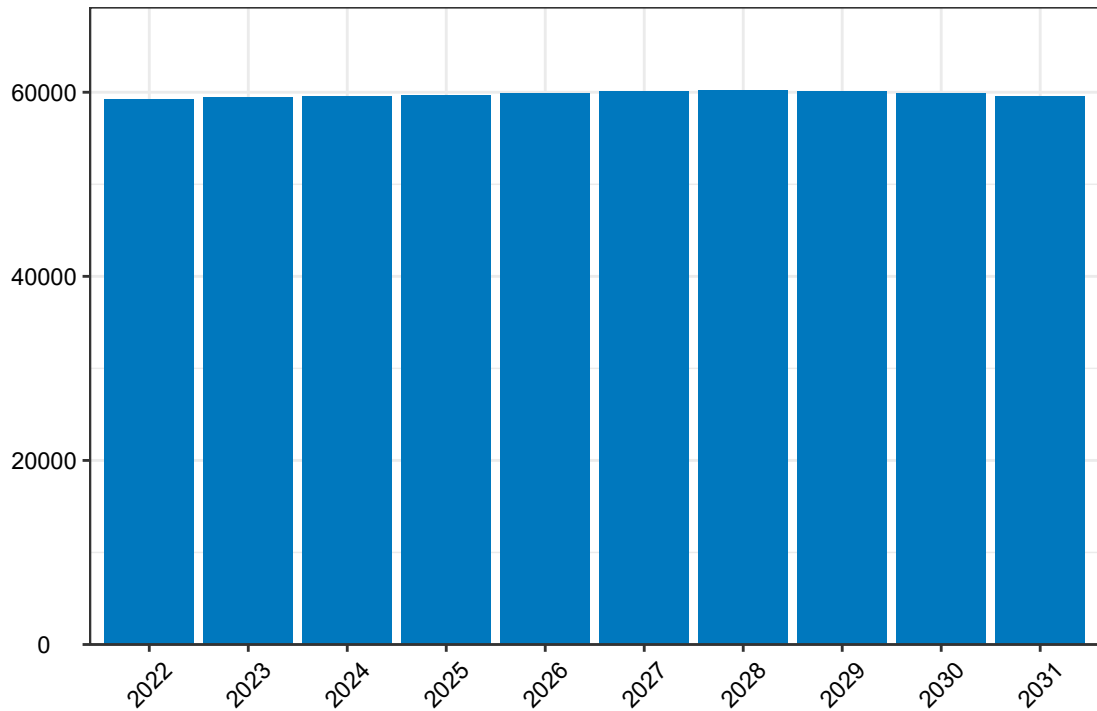


Opracowanie DAiS na podstawie danych z NFZ

### Wariant 3 – demograficzny „zidywidualizowany”

W latach 2022–2031 dla grupy nowotwory niezłośliwe narządów płciowych prognozuje się w Polsce wzrost zapadalności rejestrowanej. W roku 2022 zapadalność rejestrowana będzie wynosiła 59,3 tys. i do 2031 r. wzrośnie do 59,6 tys. (wzrost o 0,5 %). Wykres 3.2.33 przedstawia prognozę zapadalności rejestrowanej w Polsce w latach 2022–2031.

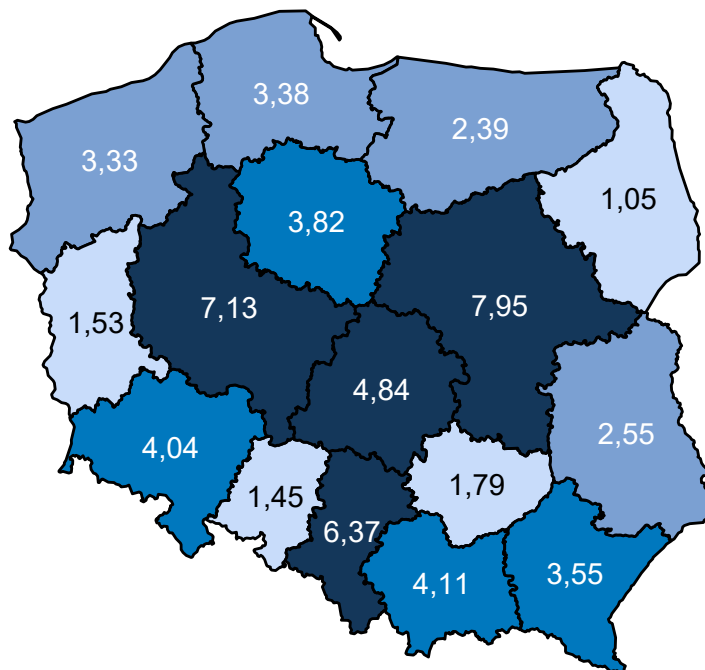
**Wykres 3.2.33:** Prognozowana zapadalność rejestrowana w Polsce w latach 2022-2031



Opracowanie DAiS na podstawie danych z NFZ

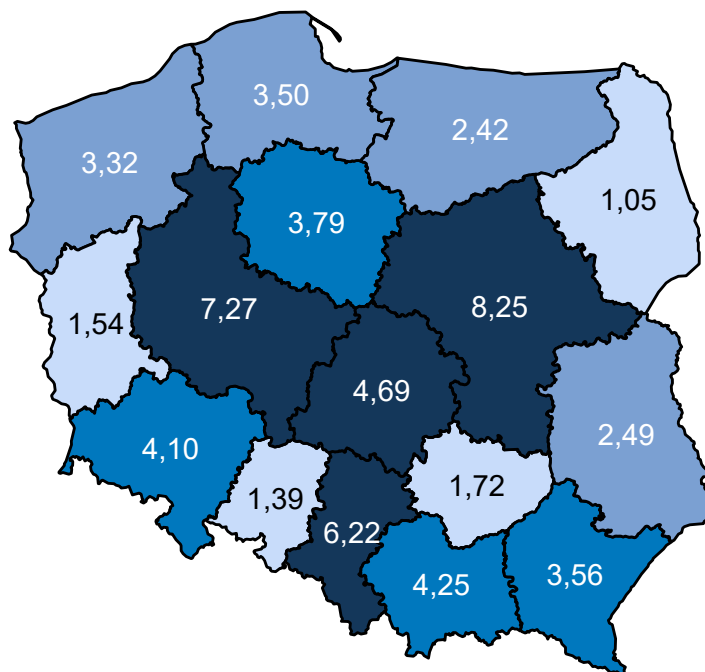
Mapa 3.2.79 prezentuje prognozowaną zapadalność rejestrowaną dla chorób z analizowanej grupy w 2022 roku w podziale na województwa zamieszkania pacjenta. W województwie śląskim wartość tej zmiennej będzie wyniosła 6,37 tys. Dane dla roku 2031 zostały przedstawione na Mapie 3.2.80.

**Mapa 3.2.79:** Prognozowana zapadalność rejestrowana (w tys.) w 2022 r. wg województw



Opracowanie DAiS na podstawie danych z NFZ

**Mapa 3.2.80:** Prognozowana zapadalność rejestrowana (w tys.) w 2031 r. wg województw

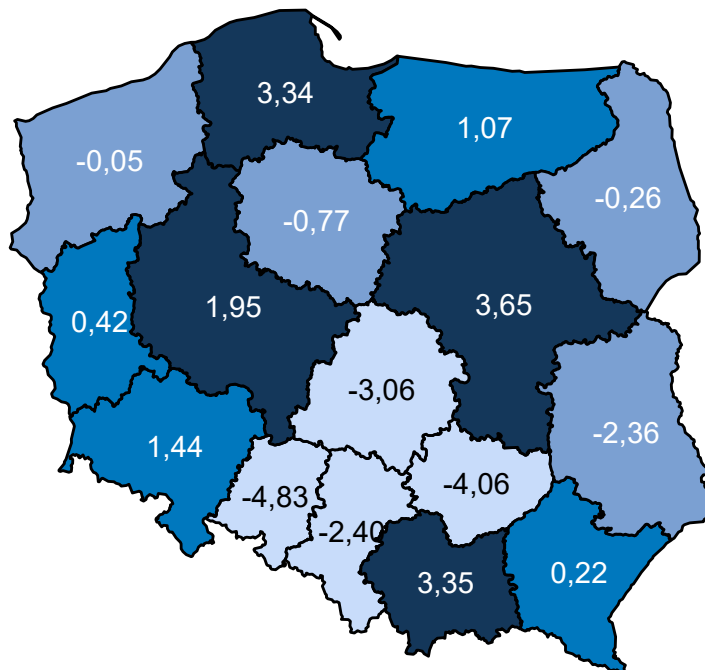


Opracowanie DAiS na podstawie danych z NFZ

Mapa 3.2.81 oraz prezentuje zmianę zapadalności rejestrowanej w poszczególnych województwach. Zakła-

dając wyłącznie zmiany demograficzne prognozuje się, że w województwie śląskim zapadalność rejestrowana w latach 2020–2029 spadnie o -2,40%.

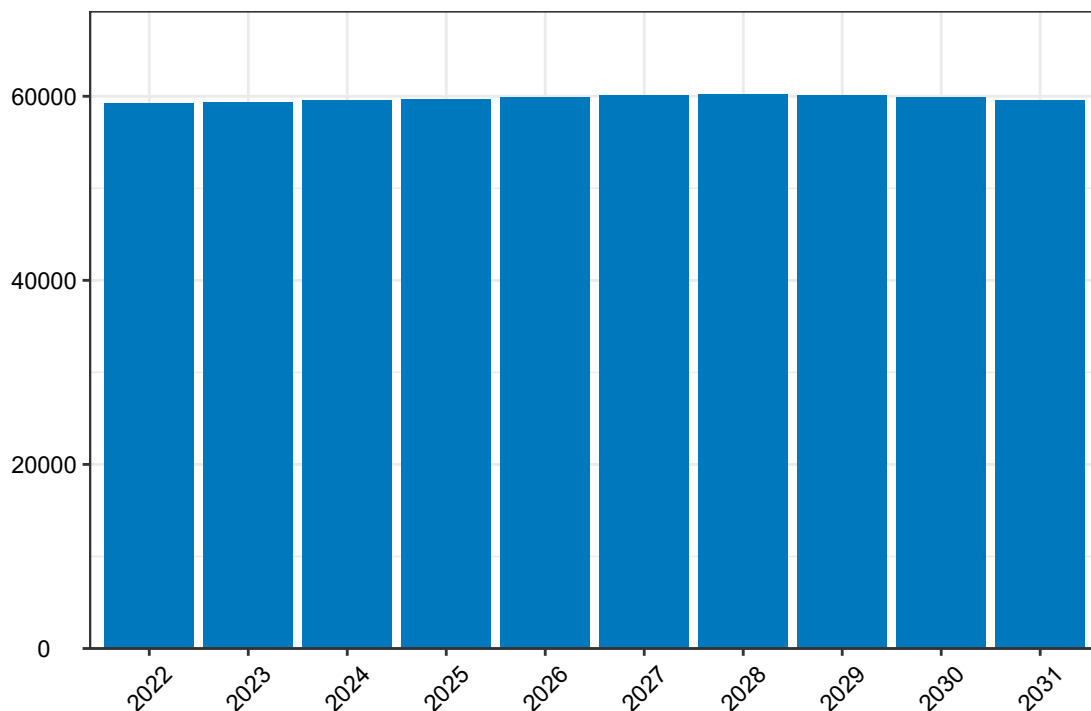
**Mapa 3.2.81:** Procentowa zmiana zapadalności rejestrowanej w latach 2020–2029 wg województw



Opracowanie DAiS na podstawie danych z NFZ

### Wariant 4 – demograficzny „uśredniony”

W latach 2022–2031 dla grupy nowotwory niezłośliwe narządów płciowych prognozuje się w Polsce wzrost zapadalności rejestrowanej. W roku 2022 zapadalność rejestrowana będzie wynosiła 59,3 tys. i do 2031 r. wzrośnie do 59,6 tys. (wzrost o 0,5 %). Wykres 3.2.34 przedstawia prognozę zapadalności rejestrowanej w Polsce w latach 2022–2031.

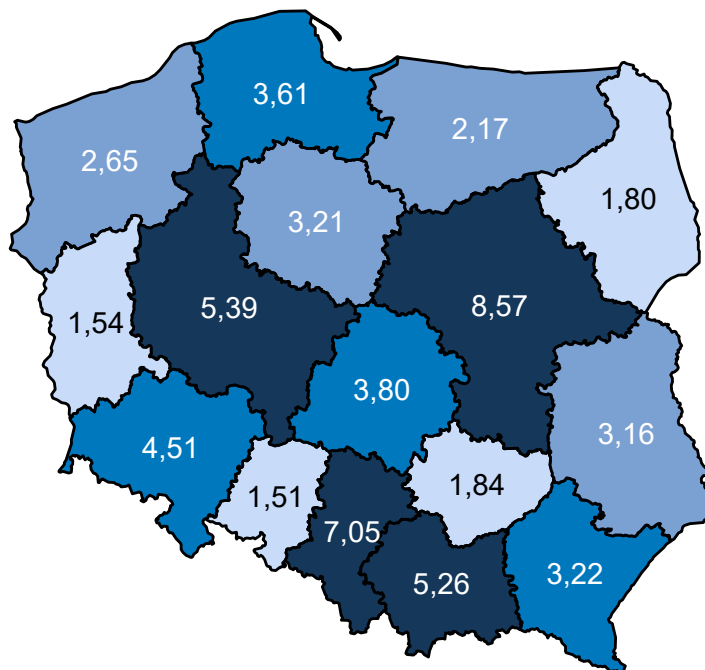
**Wykres 3.2.34:** Prognozowana zapadalność rejestrowana w Polsce w latach 2022-2031

Opracowanie DAiS na podstawie danych z NFZ

Mapa 3.2.82 prezentuje prognozowaną zapadalność rejestrowaną dla chorób z analizowanej grupy w 2022 roku w podziale na województwa zamieszkania pacjenta. W województwie śląskim wartość tej zmiennej będzie wyniosła 7,05 tys. Dane dla roku 2031 zostały przedstawione na Mapie 3.2.83.

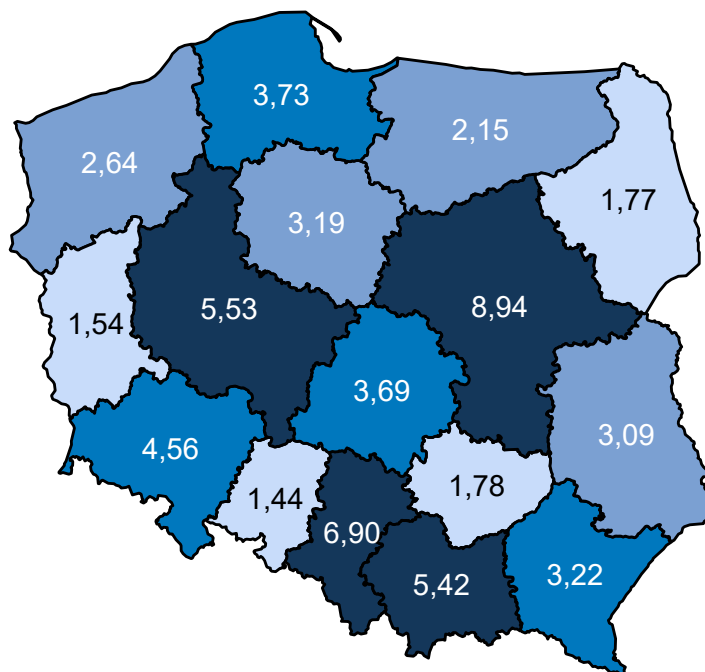


**Mapa 3.2.82:** Prognozowana zapadalność rejestrowana (w tys.) w 2022 r. wg województw



Opracowanie DAiS na podstawie danych z NFZ

**Mapa 3.2.83:** Prognozowana zapadalność rejestrowana (w tys.) w 2031 r. wg województw

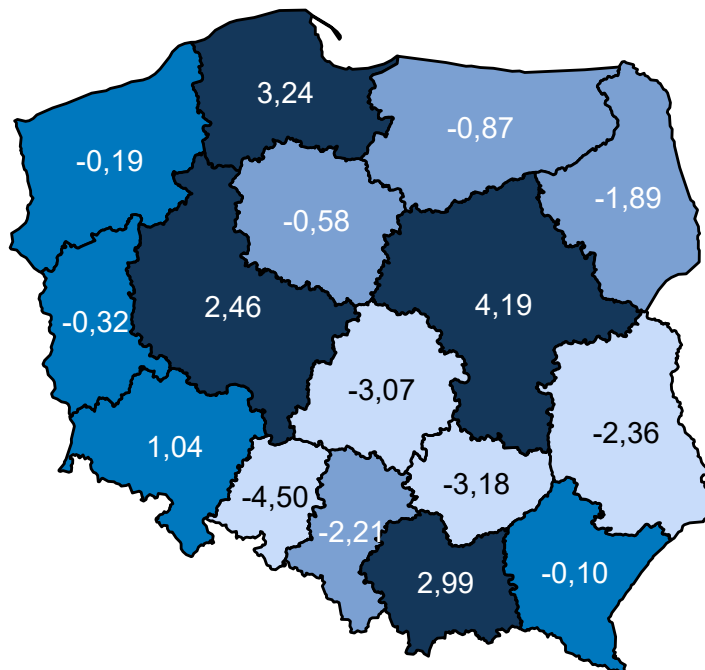


Opracowanie DAiS na podstawie danych z NFZ

Mapa 3.2.84 oraz prezentuje zmiany zapadalności rejestrowanej w poszczególnych województwach. Zakła-

dając wyłącznie zmiany demograficzne prognozuje się, że w województwie śląskim zapadalność rejestrowana w latach 2020–2029 spadnie o -2,21%.

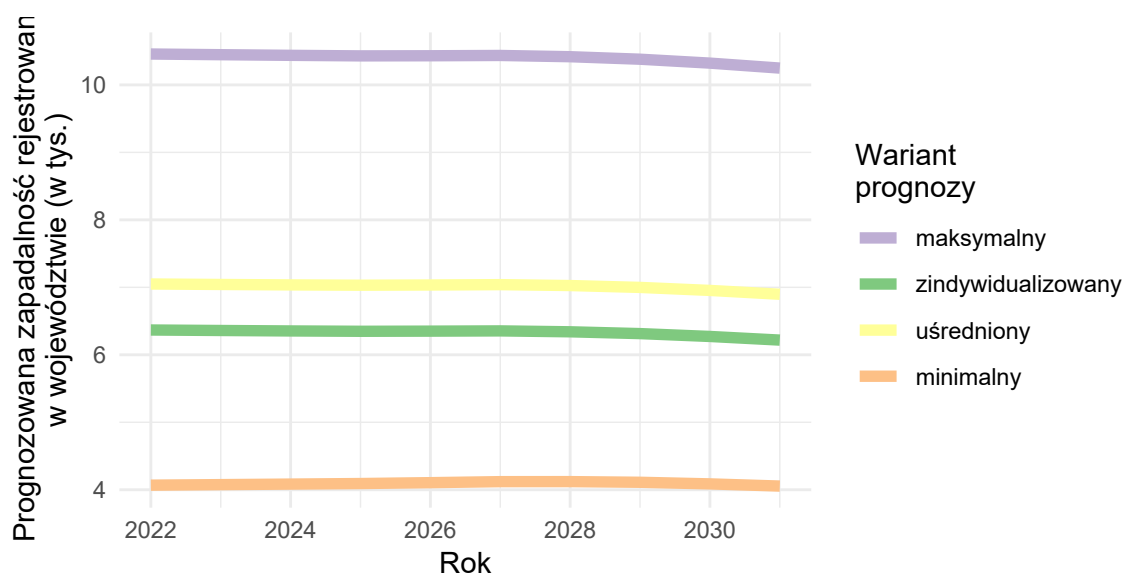
**Mapa 3.2.84:** Procentowa zmiana zapadalności rejestrowanej w latach 2020–2029 wg województw



Opracowanie DAiS na podstawie danych z NFZ

Porównanie wariantów prognozy dla analizowanego województwa przedstawia Wykres 3.2.35.

**Wykres 3.2.35:** Porównanie scenariuszy dot. prognozy zapadalności rejestrowanej dla województwa w latach 2020–2029



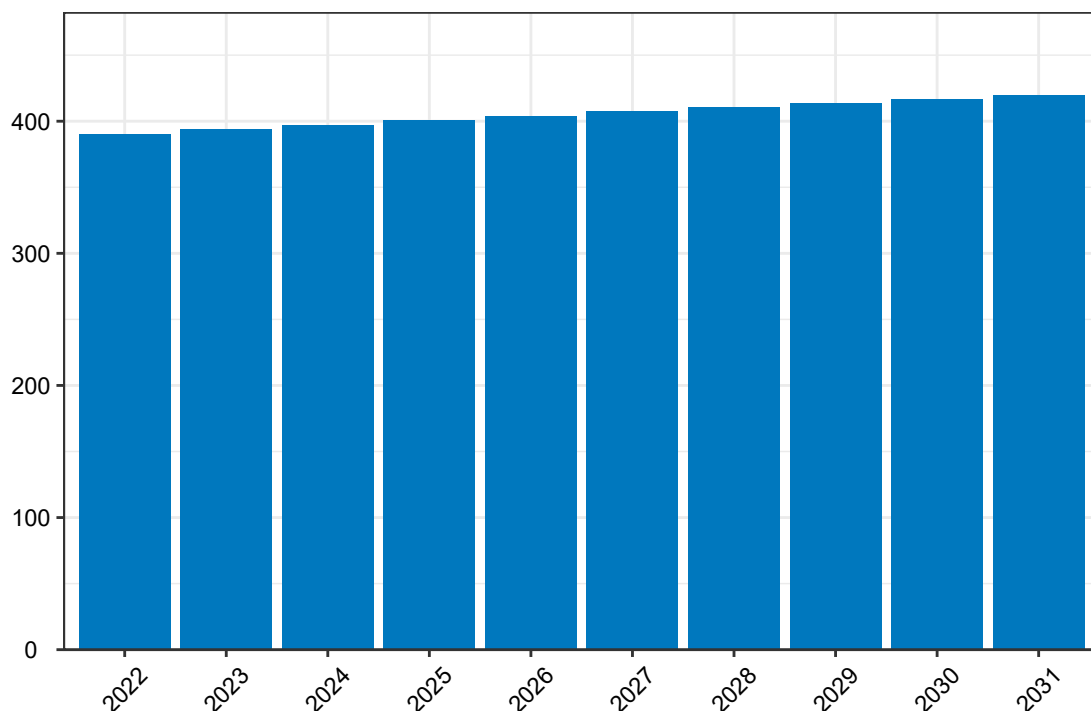
Opracowanie DAiS na podstawie danych z NFZ

## nowotwory niezłośliwe układu moczowego

### Wariant 1 – demograficzny „minimalny”

W latach 2022–2031 dla grupy nowotwory niezłośliwe układu moczowego prognozuje się w Polsce brak zmian w wartości zapadalności rejestrowanej. W roku 2022 zapadalność rejestrowana będzie wynosiła 0,4 tys. i do 2031 r. pozostanie na zbliżonym poziomie. Wykres 3.2.36 przedstawia prognozę zapadalności rejestrowanej w Polsce w latach 2022–2031.

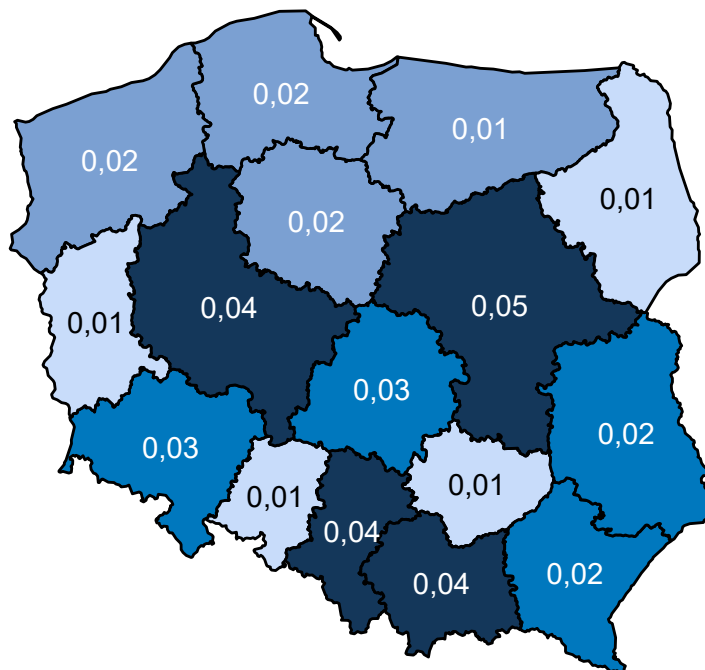
**Wykres 3.2.36:** Prognozowana zapadalność rejestrowana w Polsce w latach 2022-2031



Opracowanie DAiS na podstawie danych z NFZ

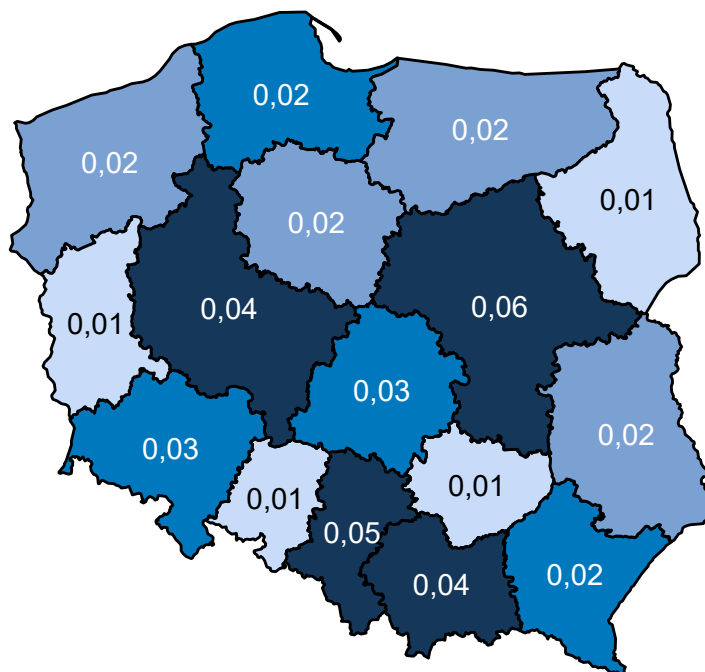
Mapa 3.2.85 prezentuje prognozowaną zapadalność rejestrowaną dla chorób z analizowanej grupy w 2022 roku w podziale na województwa zamieszkania pacjenta. W województwie śląskim wartość tej zmiennej będzie wyniosła 0,04 tys. Dane dla roku 2031 zostały przedstawione na Mapie 3.2.86.

**Mapa 3.2.85:** Prognozowana zapadalność rejestrowana (w tys.) w 2022 r. wg województw



Opracowanie DAiS na podstawie danych z NFZ

**Mapa 3.2.86:** Prognozowana zapadalność rejestrowana (w tys.) w 2031 r. wg województw

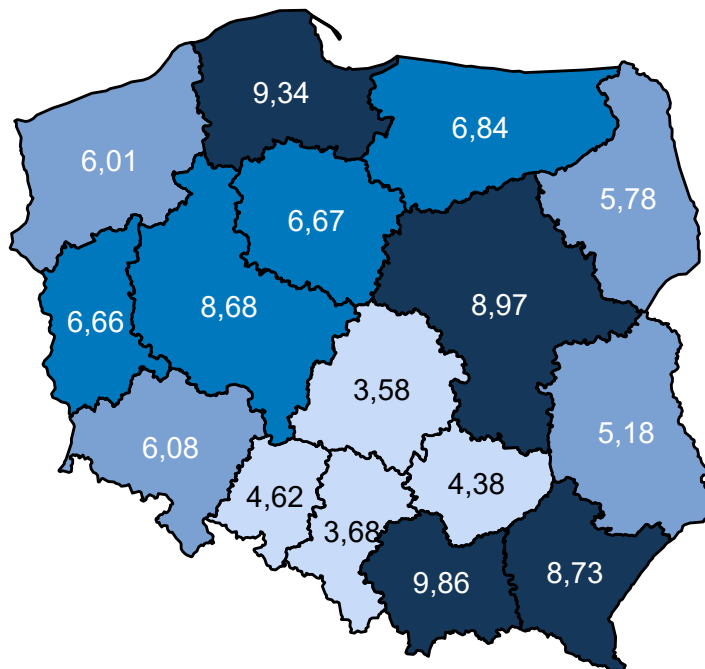


Opracowanie DAiS na podstawie danych z NFZ

Mapa 3.2.87 oraz prezentuje zmianę zapadalności rejestrowanej w poszczególnych województwach. Zakła-

dając wyłącznie zmiany demograficzne prognozuje się, że w województwie śląskim zapadalność rejestrowana w latach 2020–2029 wzrośnie o 3,68%.

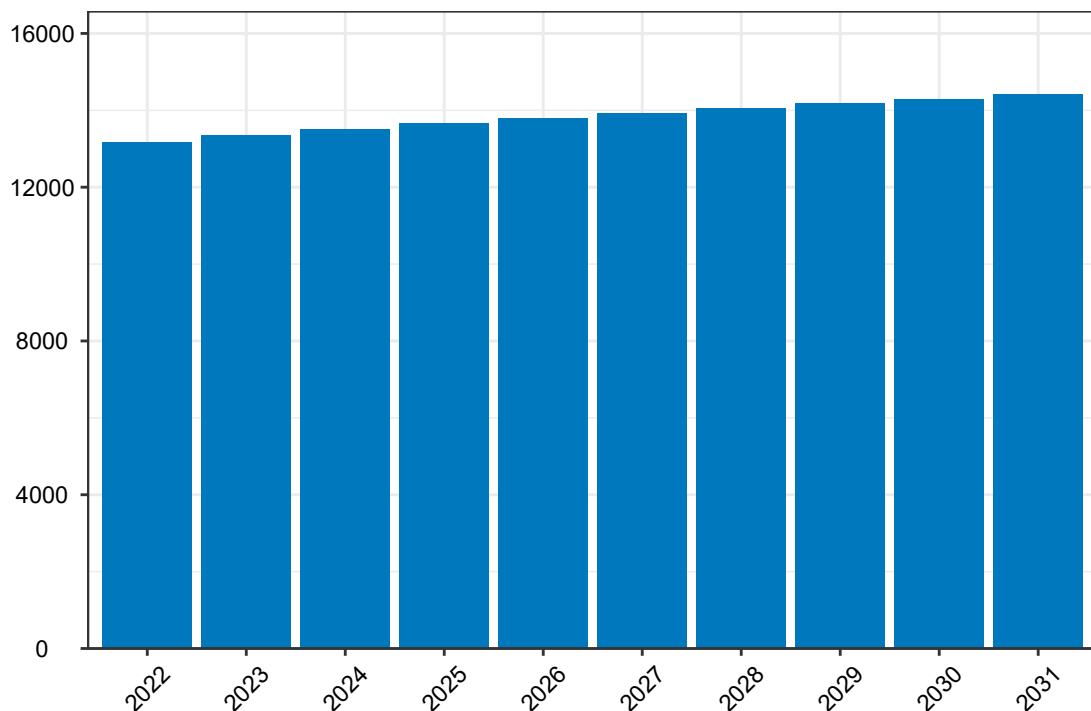
**Mapa 3.2.87:** Procentowa zmiana zapadalności rejestrowanej w latach 2020–2029 wg województw



Opracowanie DAiS na podstawie danych z NFZ

## Wariant 2 – demograficzny „maksymalny”

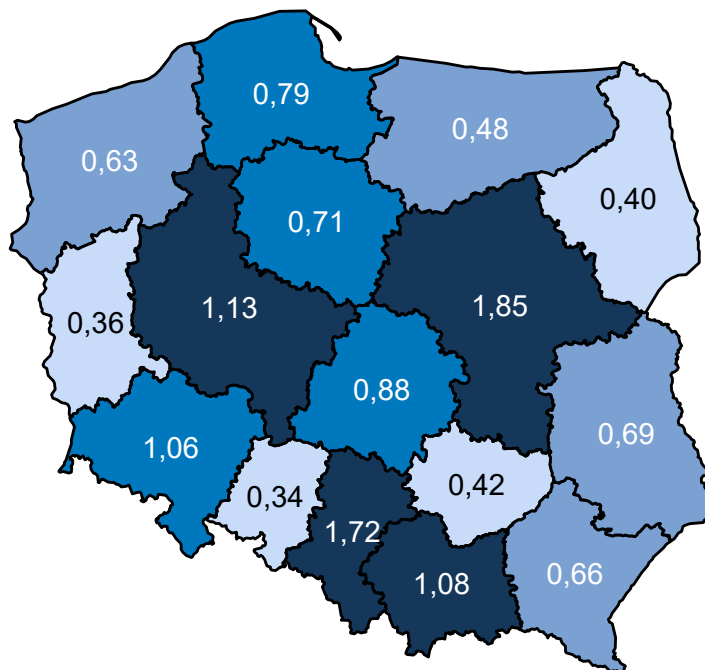
W latach 2022–2031 dla grupy nowotwory niezłośliwe układu moczowego prognozuje się w Polsce wzrost zapadalności rejestrowanej. W roku 2022 zapadalność rejestrowana będzie wynosiła 13,2 tys. i do 2031 r. wzrośnie do 14,4 tys. (wzrost o 9.1 %). Wykres 3.2.37 przedstawia prognozę zapadalności rejestrowanej w Polsce w latach 2022–2031.

**Wykres 3.2.37:** Prognozowana zapadalność rejestrowana w Polsce w latach 2022-2031

Opracowanie DAiS na podstawie danych z NFZ

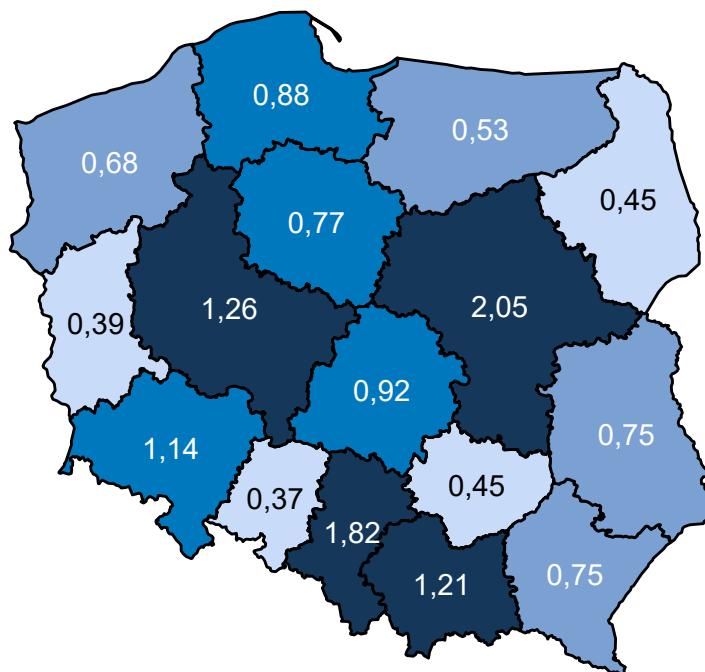
Mapa 3.2.88 prezentuje prognozowaną zapadalność rejestrowaną dla chorób z analizowanej grupy w 2022 roku w podziale na województwa zamieszkania pacjenta. W województwie śląskim wartość tej zmiennej będzie wyniosła 1,72 tys. Dane dla roku 2031 zostały przedstawione na Mapie 3.2.89.

**Mapa 3.2.88:** Prognozowana zapadalność rejestrowana (w tys.) w 2022 r. wg województw



Opracowanie DAiS na podstawie danych z NFZ

**Mapa 3.2.89:** Prognozowana zapadalność rejestrowana (w tys.) w 2031 r. wg województw

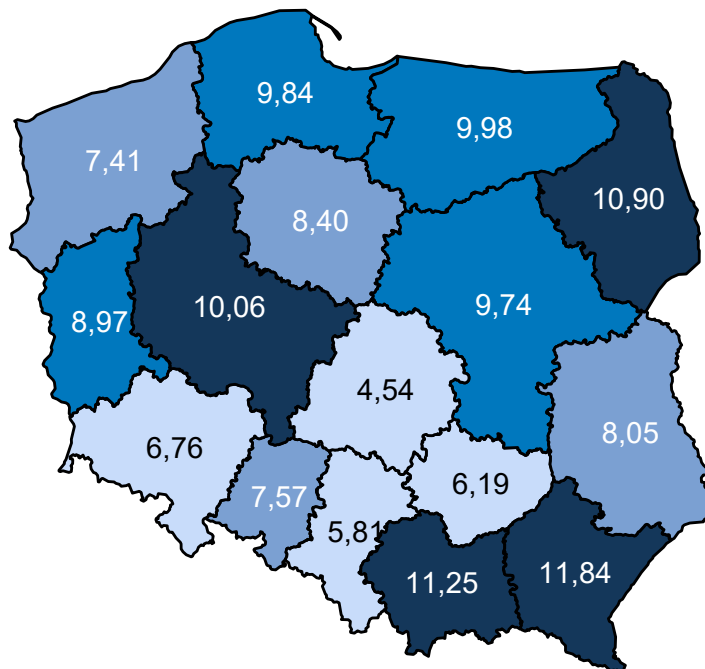


Opracowanie DAiS na podstawie danych z NFZ

Mapa 3.2.90 oraz prezentuje zmianę zapadalności rejestrowanej w poszczególnych województwach. Zakła-

dając wyłącznie zmiany demograficzne prognozuje się, że w województwie śląskim zapadalność rejestrowana w latach 2020–2029 wzrośnie o 5,81%.

**Mapa 3.2.90:** Procentowa zmiana zapadalności rejestrowanej w latach 2020–2029 wg województw



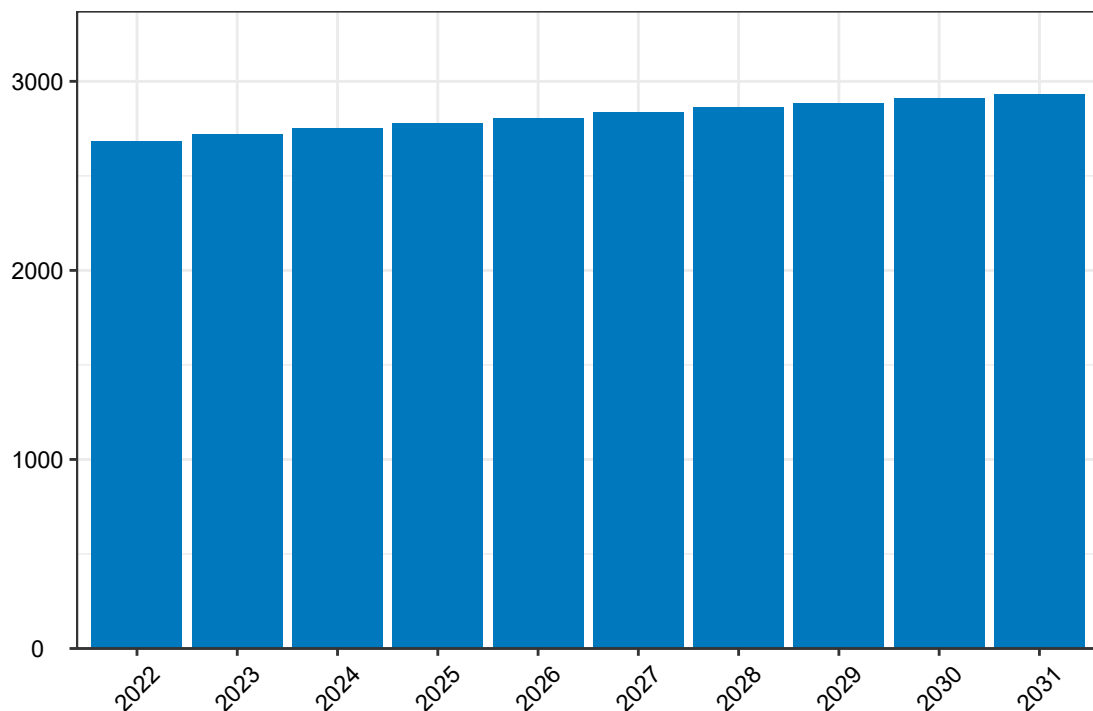
Opracowanie DAiS na podstawie danych z NFZ

### Wariant 3 – demograficzny „zidywidualizowany”

W latach 2022–2031 dla grupy nowotwory niezłośliwe układu moczowego prognozuje się w Polsce wzrost zapadalności rejestrowanej. W roku 2022 zapadalność rejestrowana będzie wynosiła 2,7 tys. i do 2031 r. wzrośnie do 2,9 tys. (wzrost o 7,4 %). Wykres 3.2.38 przedstawia prognozę zapadalności rejestrowanej w Polsce w latach 2022–2031.



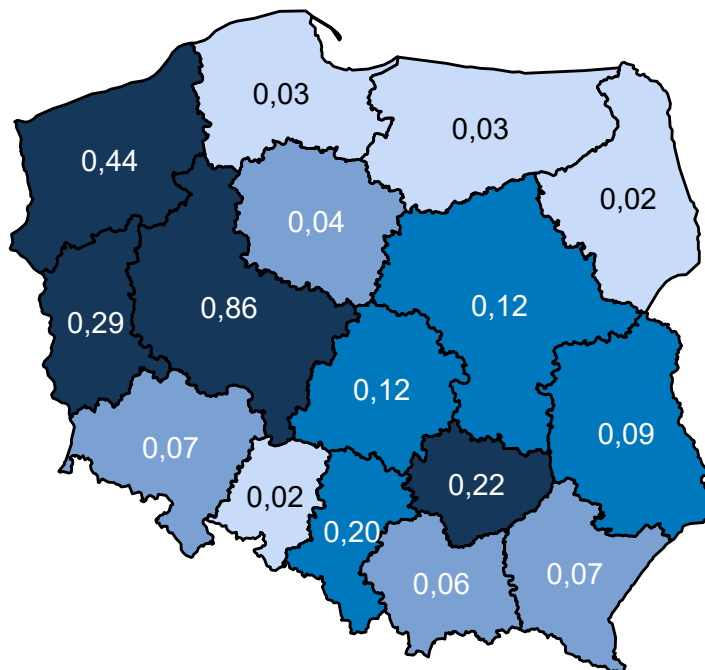
**Wykres 3.2.38:** Prognozowana zapadalność rejestrowana w Polsce w latach 2022-2031



Opracowanie DAiS na podstawie danych z NFZ

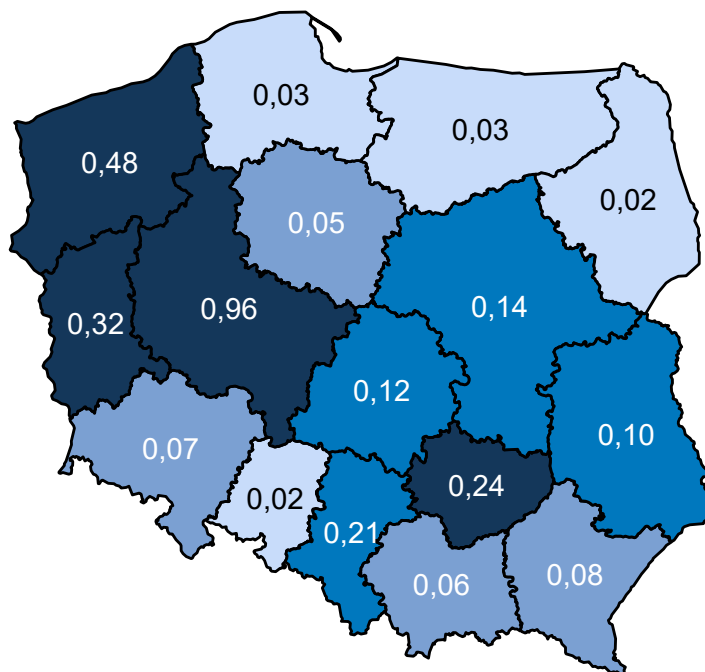
Mapa 3.2.91 prezentuje prognozowaną zapadalność rejestrowaną dla chorób z analizowanej grupy w 2022 roku w podziale na województwa zamieszkania pacjenta. W województwie śląskim wartość tej zmiennej będzie wyniosła 0,20 tys. Dane dla roku 2031 zostały przedstawione na Mapie 3.2.92.

**Mapa 3.2.91:** Prognozowana zapadalność rejestrowana (w tys.) w 2022 r. wg województw



Opracowanie DAiS na podstawie danych z NFZ

**Mapa 3.2.92:** Prognozowana zapadalność rejestrowana (w tys.) w 2031 r. wg województw

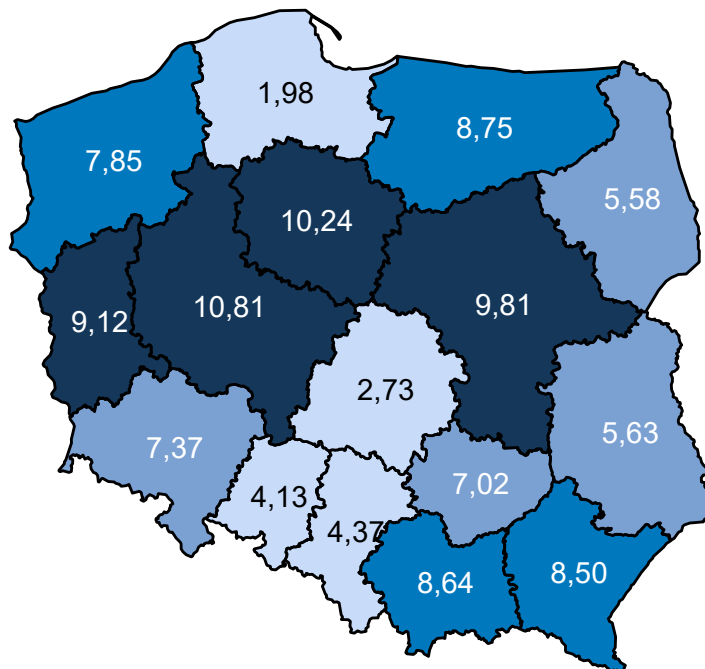


Opracowanie DAiS na podstawie danych z NFZ

Mapa 3.2.93 oraz prezentuje zmianę zapadalności rejestrowanej w poszczególnych województwach. Zakła-

dając wyłącznie zmiany demograficzne prognozuje się, że w województwie śląskim zapadalność rejestrowana w latach 2020–2029 wzrośnie o 4,37%.

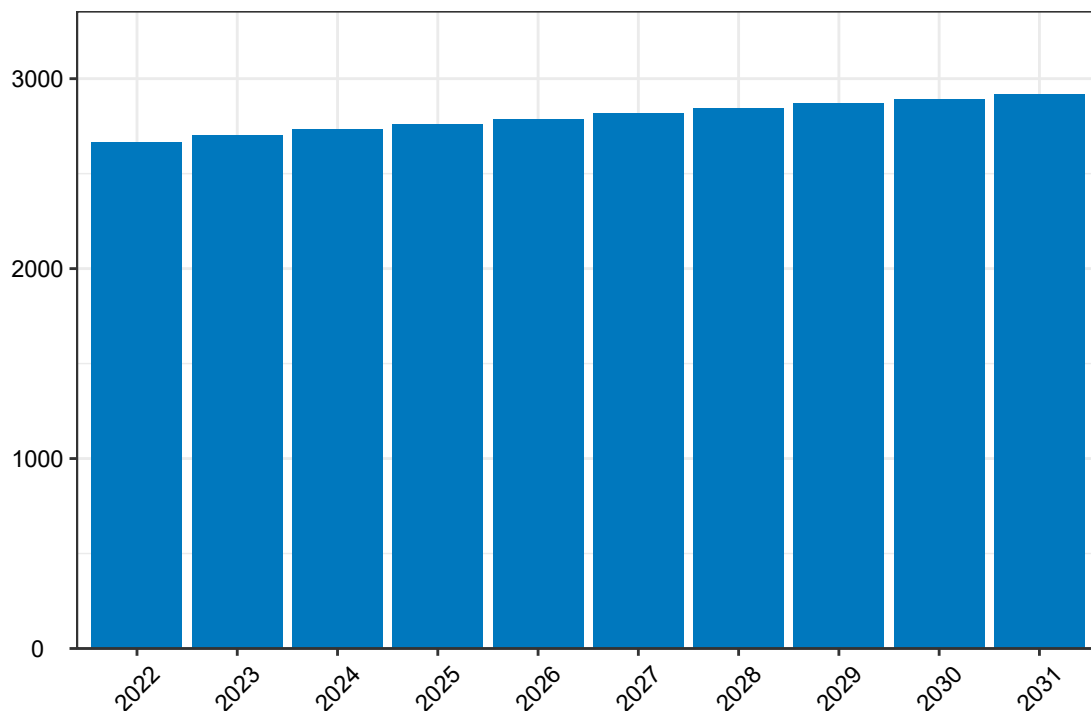
**Mapa 3.2.93:** Procentowa zmiana zapadalności rejestrowanej w latach 2020–2029 wg województw



Opracowanie DAiS na podstawie danych z NFZ

### Wariant 4 – demograficzny „uśredniony”

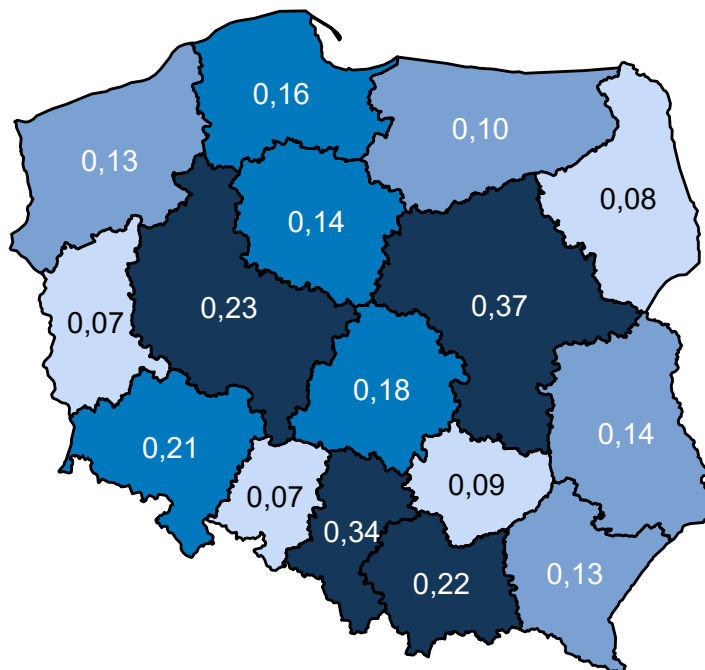
W latach 2022–2031 dla grupy nowotwory niezłośliwe układu moczowego prognozuje się w Polsce wzrost zapadalności rejestrowanej. W roku 2022 zapadalność rejestrowana będzie wynosiła 2,7 tys. i do 2031 r. wzrośnie do 2,9 tys. (wzrost o 7,4 %). Wykres 3.2.39 przedstawia prognozę zapadalności rejestrowanej w Polsce w latach 2022–2031.

**Wykres 3.2.39:** Prognozowana zapadalność rejestrowana w Polsce w latach 2022-2031

Opracowanie DAiS na podstawie danych z NFZ

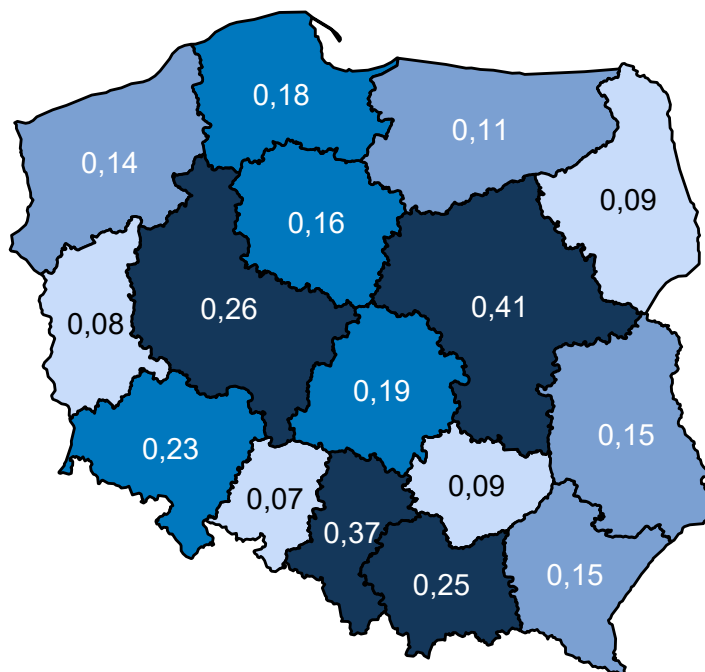
Mapa 3.2.94 prezentuje prognozowaną zapadalność rejestrowaną dla chorób z analizowanej grupy w 2022 roku w podziale na województwa zamieszkania pacjenta. W województwie śląskim wartość tej zmiennej będzie wyniosła 0,34 tys. Dane dla roku 2031 zostały przedstawione na Mapie 3.2.95.

**Mapa 3.2.94:** Prognozowana zapadalność rejestrowana (w tys.) w 2022 r. wg województw



Opracowanie DAiS na podstawie danych z NFZ

**Mapa 3.2.95:** Prognozowana zapadalność rejestrowana (w tys.) w 2031 r. wg województw

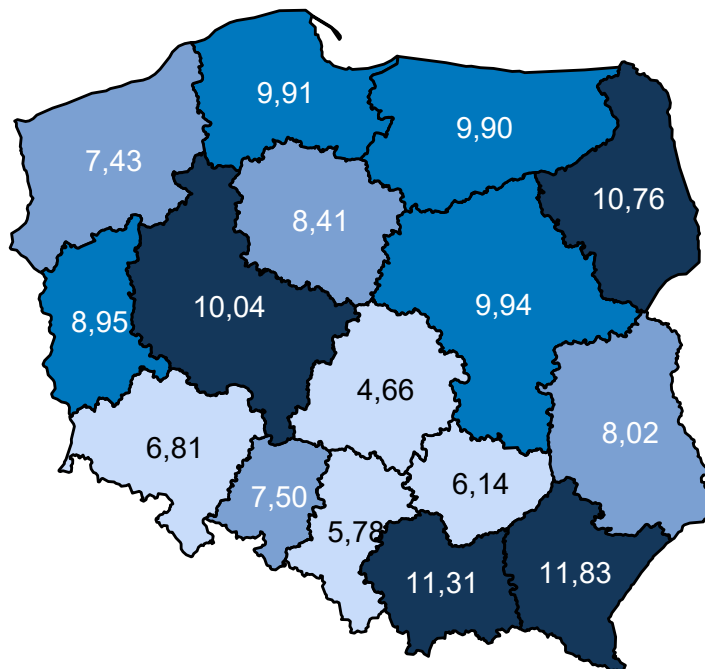


Opracowanie DAiS na podstawie danych z NFZ

Mapa 3.2.96 oraz prezentuje zmianę zapadalności rejestrowanej w poszczególnych województwach. Zakła-

dając wyłącznie zmiany demograficzne prognozuje się, że w województwie śląskim zapadalność rejestrowana w latach 2020–2029 wzrośnie o 5,78%.

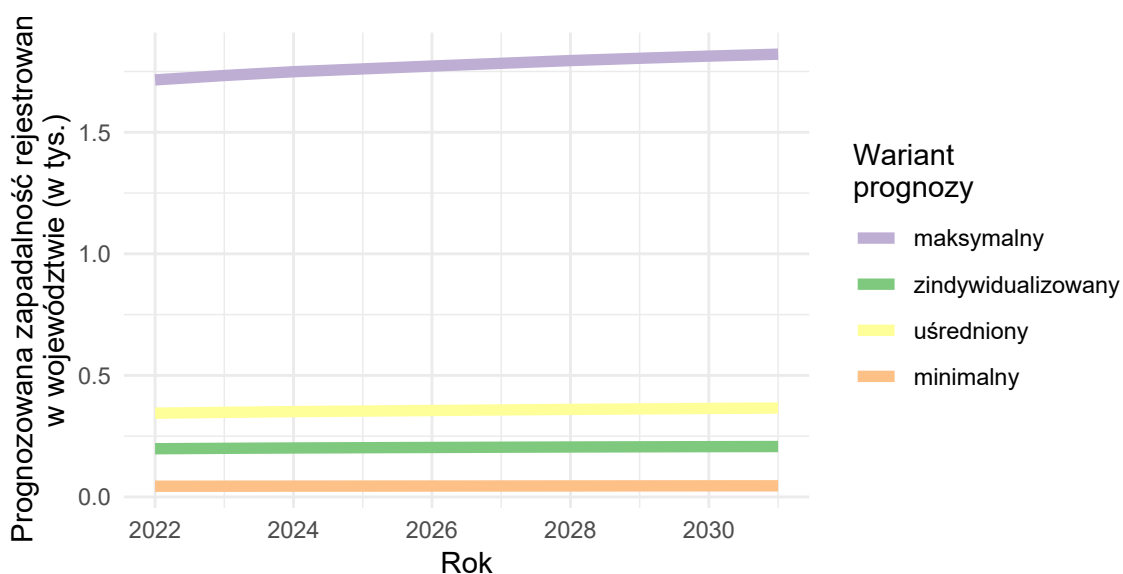
**Mapa 3.2.96:** Procentowa zmiana zapadalności rejestrowanej w latach 2020–2029 wg województw



Opracowanie DAiS na podstawie danych z NFZ

Porównanie wariantów prognozy dla analizowanego województwa przedstawia Wykres 3.2.40.

**Wykres 3.2.40:** Porównanie scenariuszy dot. prognozy zapadalności rejestrowanej dla województwa w latach 2020–2029



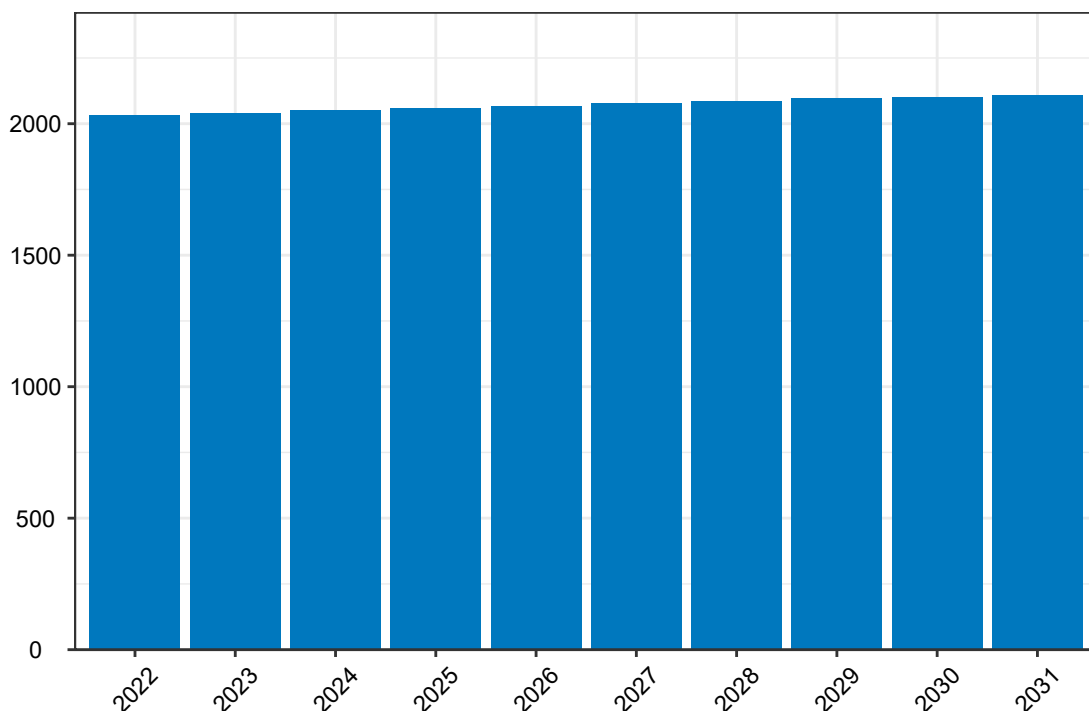
Opracowanie DAiS na podstawie danych z NFZ

## nowotwory niezłośliwe układu nerwowego

### Wariant 1 – demograficzny „minimalny”

W latach 2022–2031 dla grupy nowotwory niezłośliwe układu nerwowego prognozuje się w Polsce wzrost zapadalności rejestrowanej. W roku 2022 zapadalność rejestrowana będzie wynosiła 2,0 tys. i do 2031 r. wzrośnie do 2,1 tys. (wzrost o 5 %). Wykres 3.2.41 przedstawia prognozę zapadalności rejestrowanej w Polsce w latach 2022–2031.

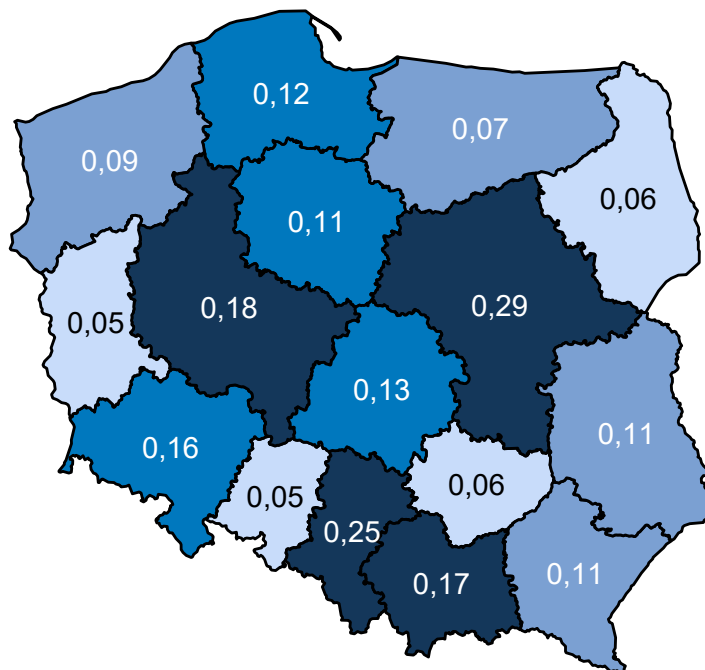
**Wykres 3.2.41:** Prognozowana zapadalność rejestrowana w Polsce w latach 2022-2031



Opracowanie DAiS na podstawie danych z NFZ

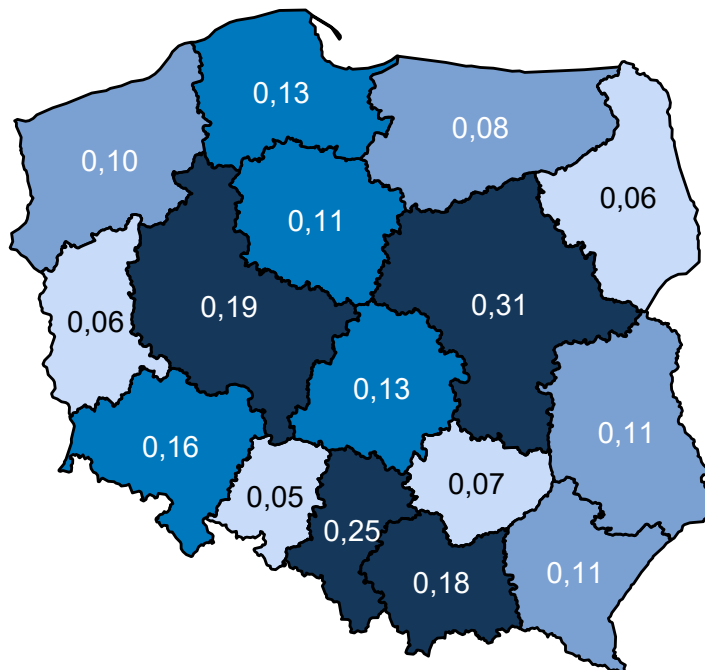
Mapa 3.2.97 prezentuje prognozowaną zapadalność rejestrowaną dla chorób z analizowanej grupy w 2022 roku w podziale na województwa zamieszkania pacjenta. W województwie śląskim wartość tej zmiennej będzie wyniosła 0,25 tys. Dane dla roku 2031 zostały przedstawione na Mapie 3.2.98.

**Mapa 3.2.97:** Prognozowana zapadalność rejestrowana (w tys.) w 2022 r. wg województw



Opracowanie DAiS na podstawie danych z NFZ

**Mapa 3.2.98:** Prognozowana zapadalność rejestrowana (w tys.) w 2031 r. wg województw



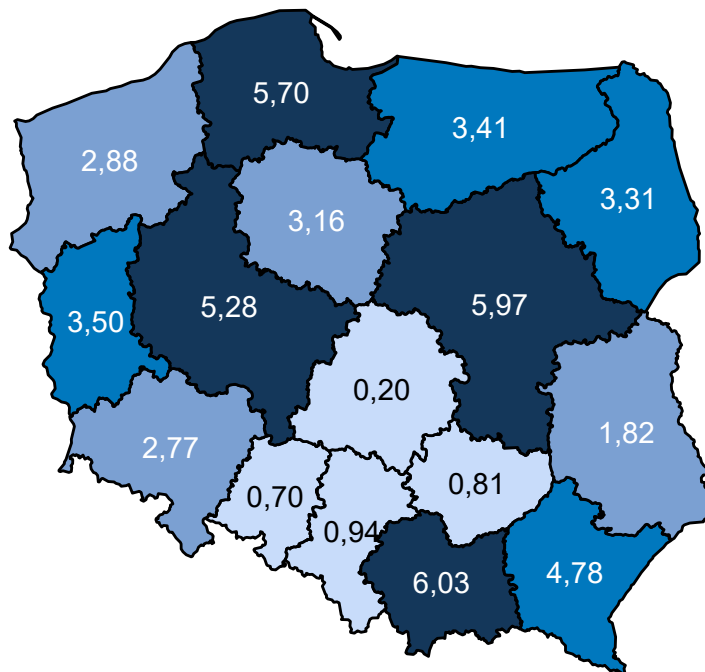
Opracowanie DAiS na podstawie danych z NFZ

Mapa 3.2.99 oraz prezentuje zmianę zapadalności rejestrowanej w poszczególnych województwach. Zakła-



dając wyłącznie zmiany demograficzne prognozuje się, że w województwie śląskim zapadalność rejestrowana w latach 2020–2029 wzrośnie o 0,94%.

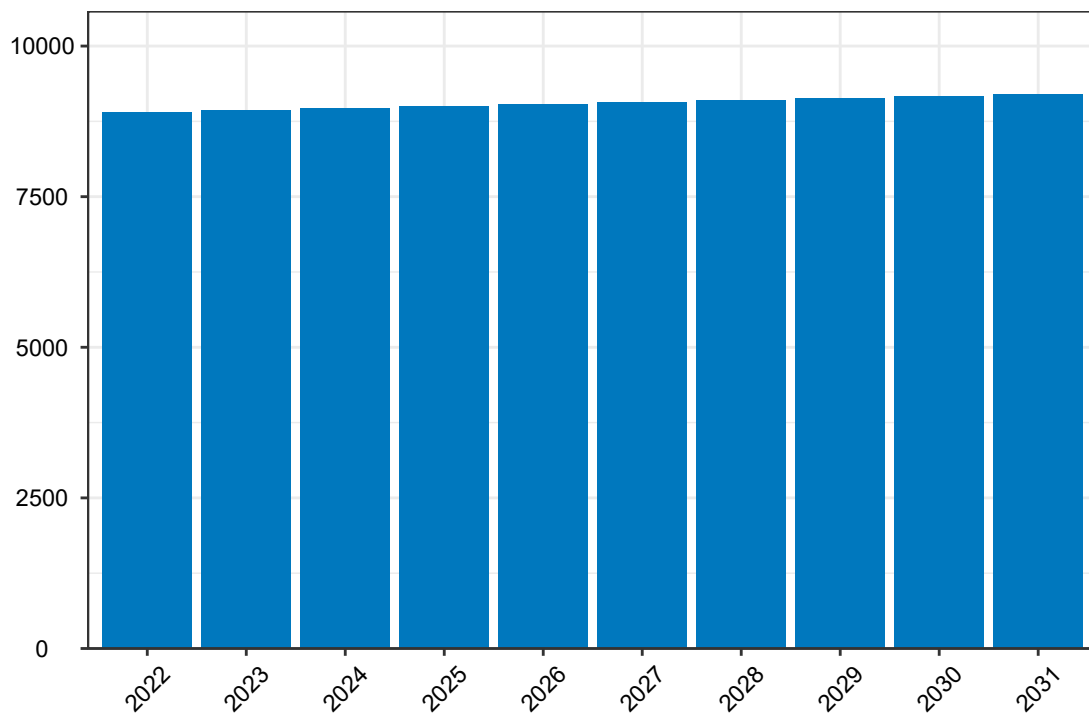
**Mapa 3.2.99:** Procentowa zmiana zapadalności rejestrowanej w latach 2020–2029 wg województw



Opracowanie DAiS na podstawie danych z NFZ

## Wariant 2 – demograficzny „maksymalny”

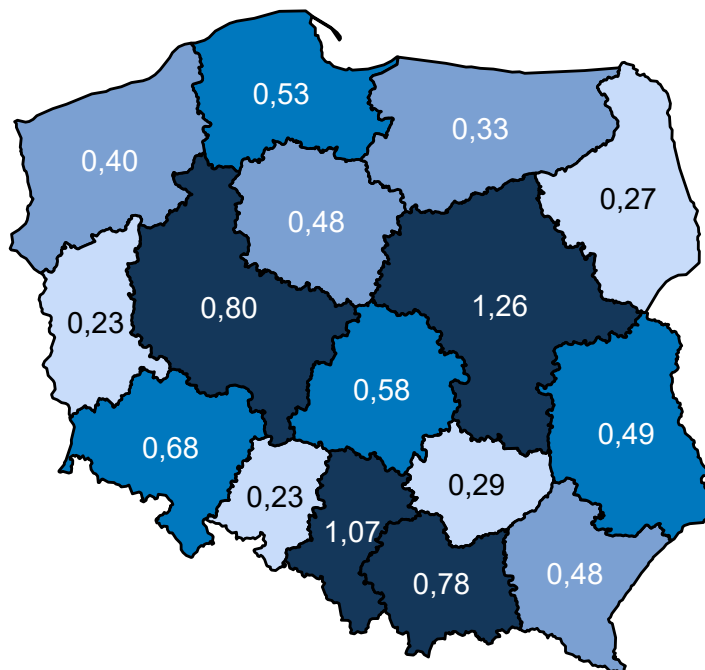
W latach 2022–2031 dla grupy nowotwory niezłośliwe układu nerwowego prognozuje się w Polsce wzrost zapadalności rejestrowanej. W roku 2022 zapadalność rejestrowana będzie wynosiła 8,9 tys. i do 2031 r. wzrośnie do 9,2 tys. (wzrost o 3,4 %). Wykres 3.2.42 przedstawia prognozę zapadalności rejestrowanej w Polsce w latach 2022–2031.

**Wykres 3.2.42:** Prognozowana zapadalność rejestrowana w Polsce w latach 2022-2031

Opracowanie DAiS na podstawie danych z NFZ

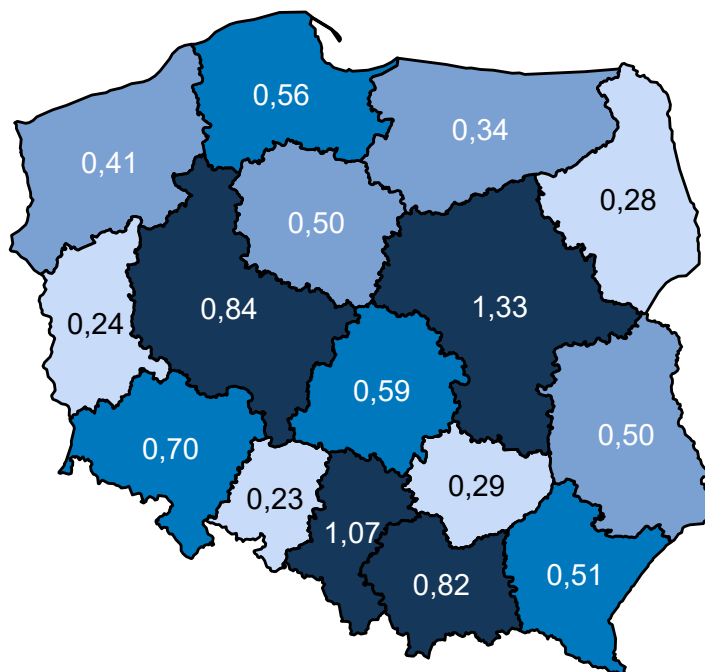
Mapa 3.2.100 prezentuje prognozowaną zapadalność rejestrowaną dla chorób z analizowanej grupy w 2022 roku w podziale na województwa zamieszkania pacjenta. W województwie śląskim wartość tej zmiennej będzie wyniosła 1,07 tys. Dane dla roku 2031 zostały przedstawione na Mapie 3.2.101.

**Mapa 3.2.100:** Prognozowana zapadalność rejestrowana (w tys.) w 2022 r. wg województw



Opracowanie DAiS na podstawie danych z NFZ

**Mapa 3.2.101:** Prognozowana zapadalność rejestrowana (w tys.) w 2031 r. wg województw

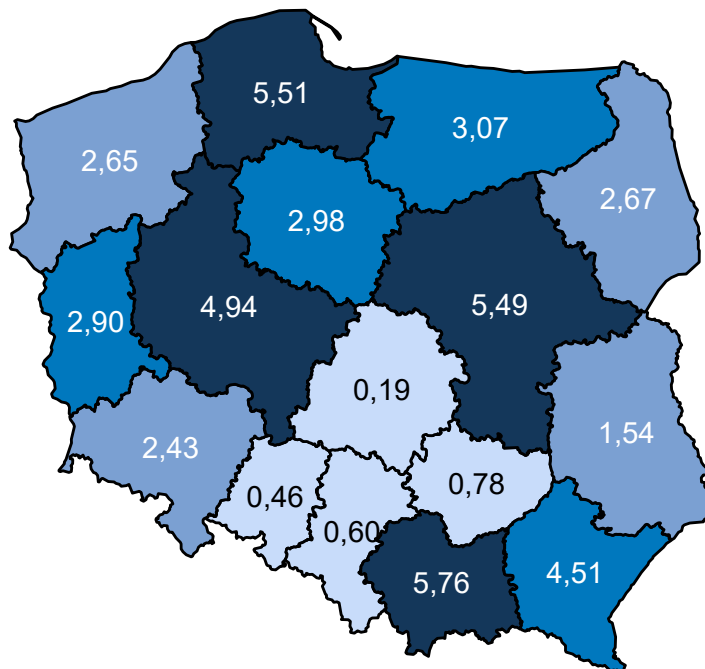


Opracowanie DAiS na podstawie danych z NFZ

Mapa 3.2.102 oraz prezentuje zmianę zapadalności rejestrowanej w poszczególnych województwach. Za-

kładając wyłącznie zmiany demograficzne prognozuje się, że w województwie śląskim zapadalność rejestrowana w latach 2020–2029 wzrośnie o 0,60%.

**Mapa 3.2.102:** Procentowa zmiana zapadalności rejestrowanej w latach 2020–2029 wg województw

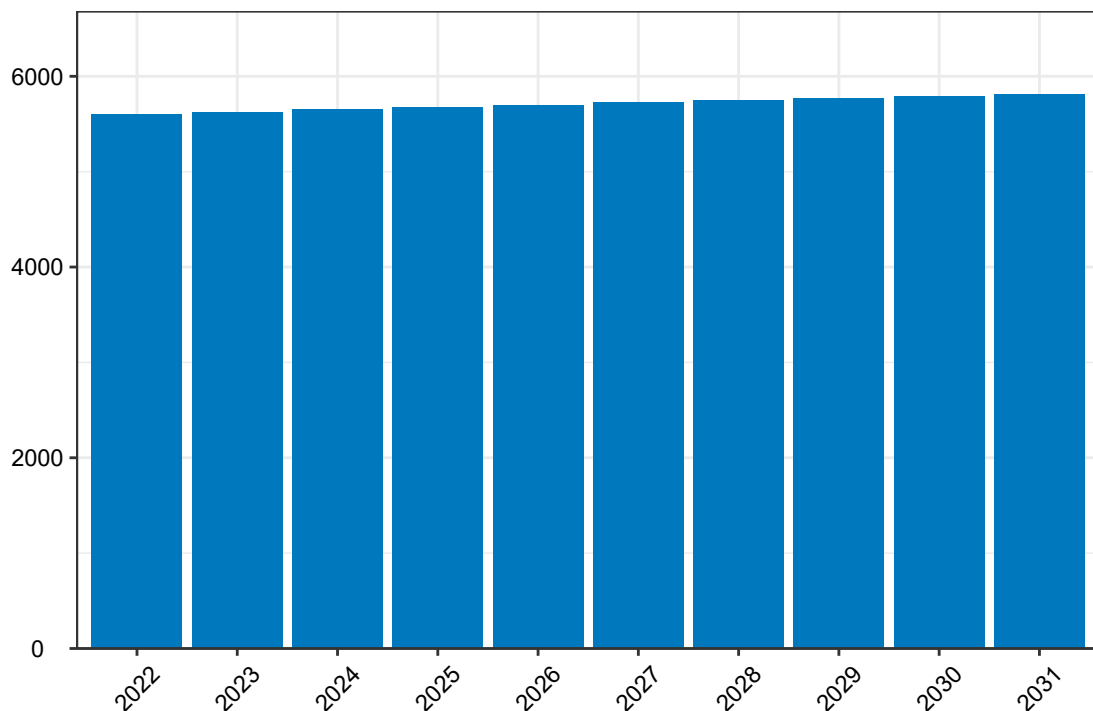


Opracowanie DAiS na podstawie danych z NFZ

### Wariant 3 – demograficzny „zidywidualizowany”

W latach 2022–2031 dla grupy nowotwory niezłośliwe układu nerwowego prognozuje się w Polsce wzrost zapadalności rejestrowanej. W roku 2022 zapadalność rejestrowana będzie wynosiła 5,6 tys. i do 2031 r. wzrośnie do 5,8 tys. (wzrost o 3,6 %). Wykres 3.2.43 przedstawia prognozę zapadalności rejestrowanej w Polsce w latach 2022–2031.

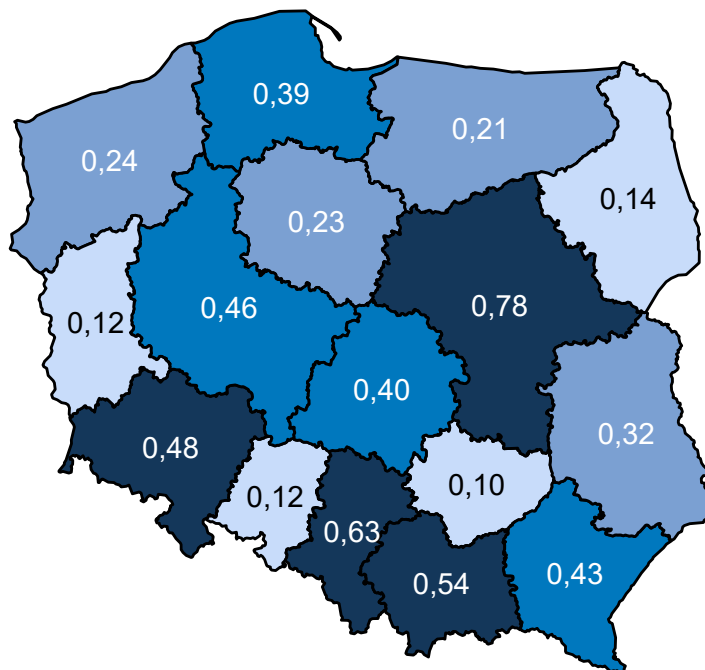
**Wykres 3.2.43:** Prognozowana zapadalność rejestrowana w Polsce w latach 2022-2031



Opracowanie DAiS na podstawie danych z NFZ

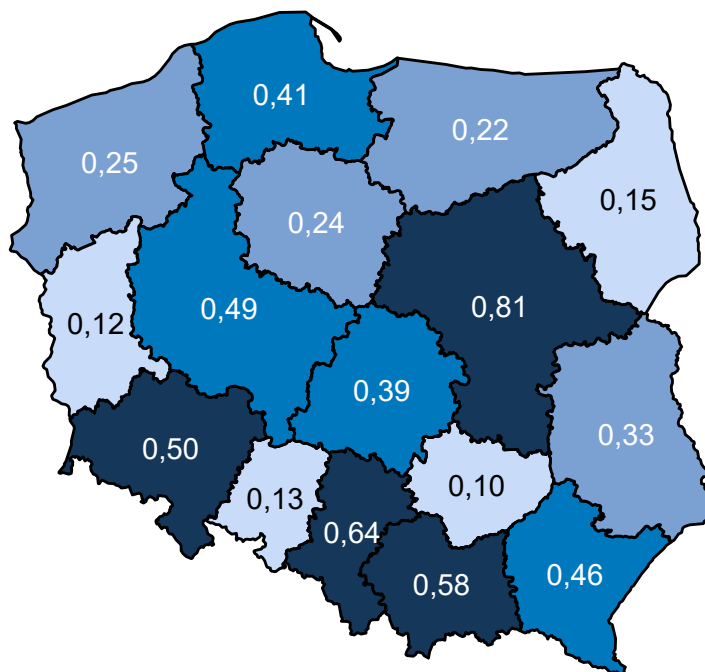
Mapa 3.2.103 prezentuje prognozowaną zapadalność rejestrowaną dla chorób z analizowanej grupy w 2022 roku w podziale na województwa zamieszkania pacjenta. W województwie śląskim wartość tej zmiennej będzie wyniosła 0,63 tys. Dane dla roku 2031 zostały przedstawione na Mapie 3.2.104.

**Mapa 3.2.103:** Prognozowana zapadalność rejestrowana (w tys.) w 2022 r. wg województw



Opracowanie DAiS na podstawie danych z NFZ

**Mapa 3.2.104:** Prognozowana zapadalność rejestrowana (w tys.) w 2031 r. wg województw

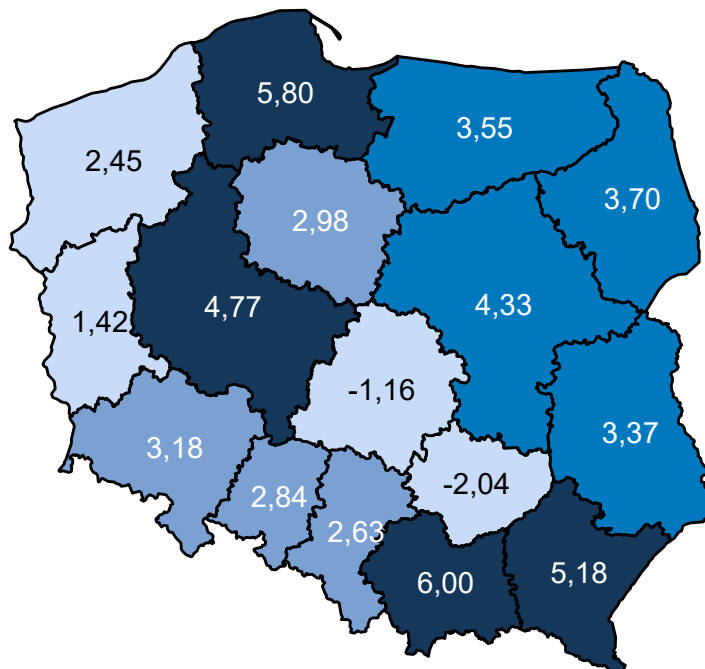


Opracowanie DAiS na podstawie danych z NFZ

Mapa 3.2.105 oraz prezentuje zmianę zapadalności rejestrowanej w poszczególnych województwach. Za-

kładając wyłącznie zmiany demograficzne prognozuje się, że w województwie śląskim zapadalność rejestrowana w latach 2020–2029 wzrośnie o 2,63%.

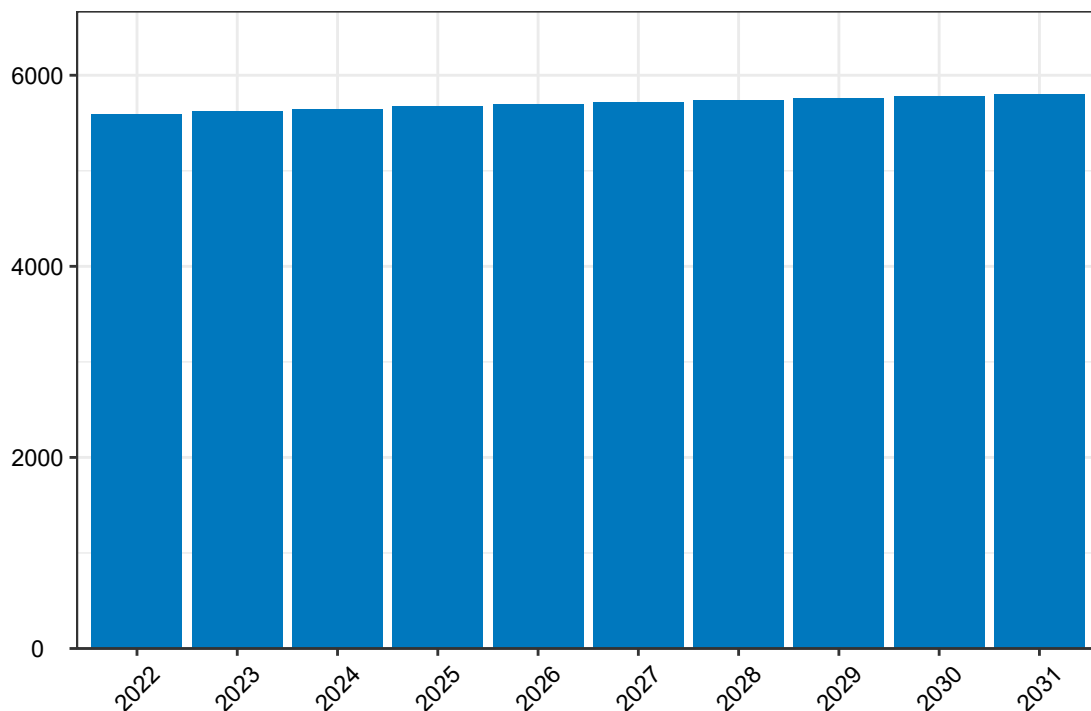
**Mapa 3.2.105:** Procentowa zmiana zapadalności rejestrowanej w latach 2020–2029 wg województw



Opracowanie DAiS na podstawie danych z NFZ

### Wariant 4 – demograficzny „uśredniony”

W latach 2022–2031 dla grupy nowotwory niezłośliwe układu nerwowego prognozuje się w Polsce wzrost zapadalności rejestrowanej. W roku 2022 zapadalność rejestrowana będzie wynosiła 5,6 tys. i do 2031 r. wzrośnie do 5,8 tys. (wzrost o 3,6 %). Wykres 3.2.44 przedstawia prognozę zapadalności rejestrowanej w Polsce w latach 2022–2031.

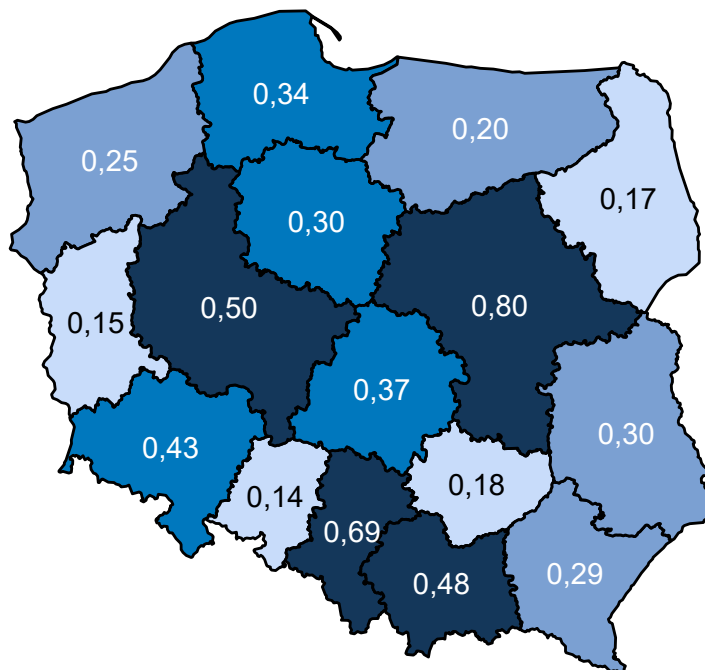
**Wykres 3.2.44:** Prognozowana zapadalność rejestrowana w Polsce w latach 2022-2031

Opracowanie DAiS na podstawie danych z NFZ

Mapa 3.2.106 prezentuje prognozowaną zapadalność rejestrowaną dla chorób z analizowanej grupy w 2022 roku w podziale na województwa zamieszkania pacjenta. W województwie śląskim wartość tej zmiennej będzie wyniosła 0,69 tys. Dane dla roku 2031 zostały przedstawione na Mapie 3.2.107.

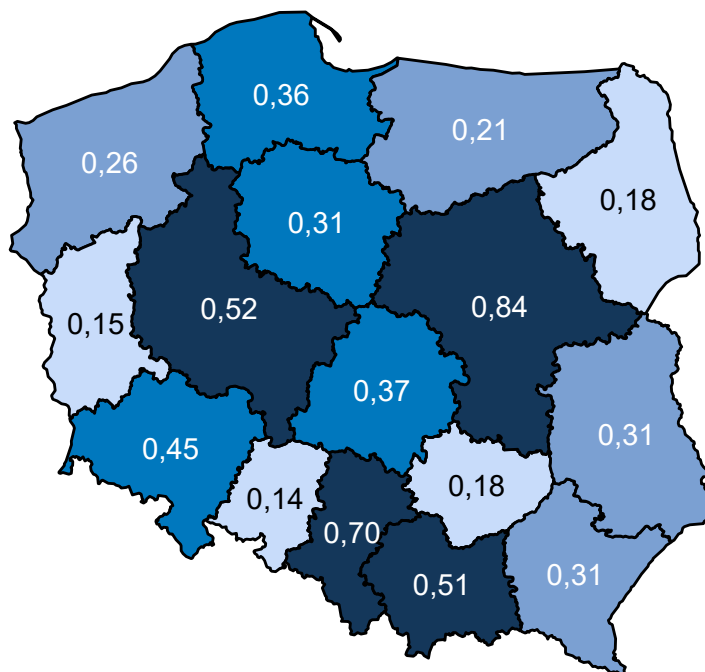


**Mapa 3.2.106:** Prognozowana zapadalność rejestrowana (w tys.) w 2022 r. wg województw



Opracowanie DAiS na podstawie danych z NFZ

**Mapa 3.2.107:** Prognozowana zapadalność rejestrowana (w tys.) w 2031 r. wg województw

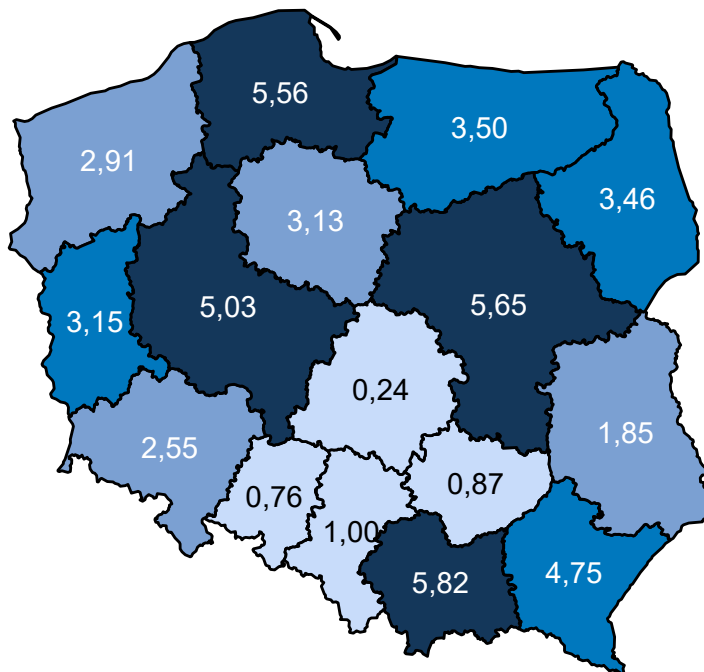


Opracowanie DAiS na podstawie danych z NFZ

Mapa 3.2.108 oraz prezentuje zmianę zapadalności rejestrowanej w poszczególnych województwach. Za-

kładając wyłącznie zmiany demograficzne prognozuje się, że w województwie śląskim zapadalność rejestrowana w latach 2020–2029 wzrośnie o 1,00%.

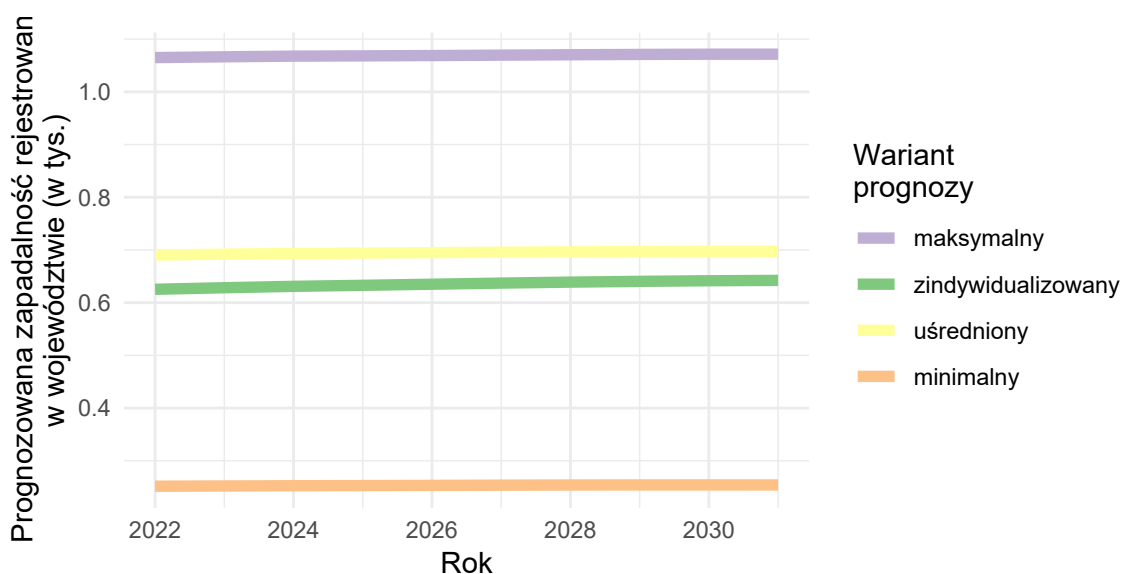
**Mapa 3.2.108:** Procentowa zmiana zapadalności rejestrowanej w latach 2020–2029 wg województw



Opracowanie DAiS na podstawie danych z NFZ

Porównanie wariantów prognozy dla analizowanego województwa przedstawia Wykres 3.2.45.

**Wykres 3.2.45:** Porównanie scenariuszy dot. prognozy zapadalności rejestrowanej dla województwa w latach 2020–2029



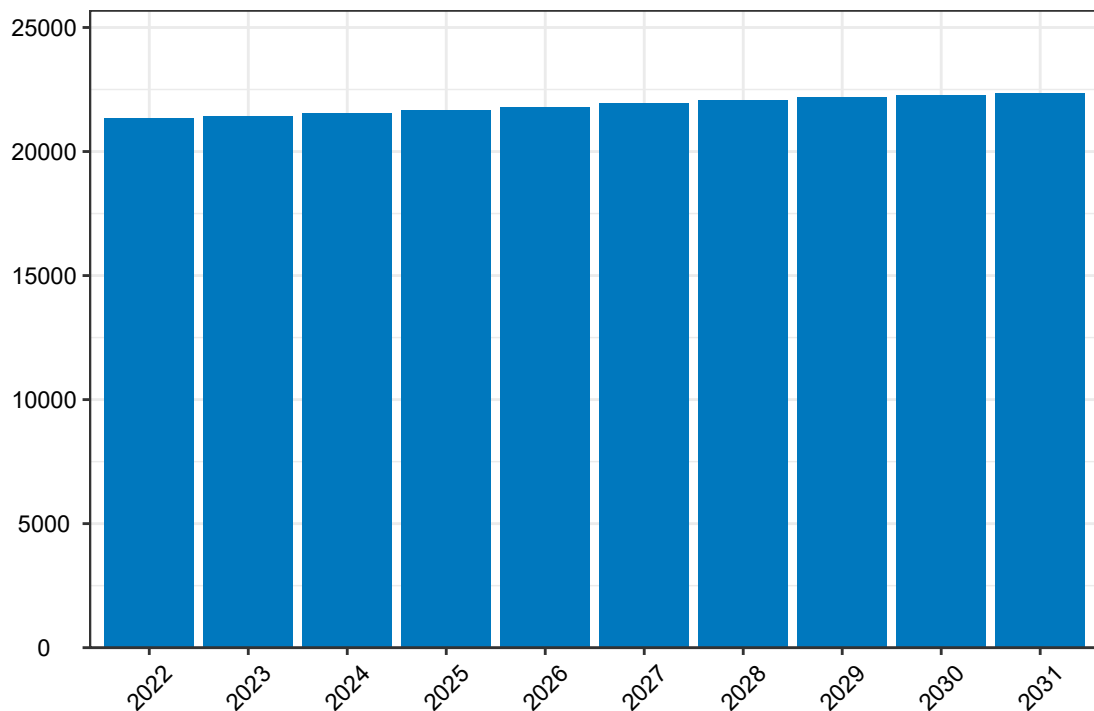
Opracowanie DAiS na podstawie danych z NFZ

## nowotwory niezłośliwe endokrynologiczne

### Wariant 1 – demograficzny „minimalny”

W latach 2022–2031 dla grupy nowotwory niezłośliwe endokrynologiczne prognozuje się w Polsce wzrost zapadalności rejestrowanej. W roku 2022 zapadalność rejestrowana będzie wynosiła 21,3 tys. i do 2031 r. wzrośnie do 22,3 tys. (wzrost o 4,7 %). Wykres 3.2.46 przedstawia prognozę zapadalności rejestrowanej w Polsce w latach 2022–2031.

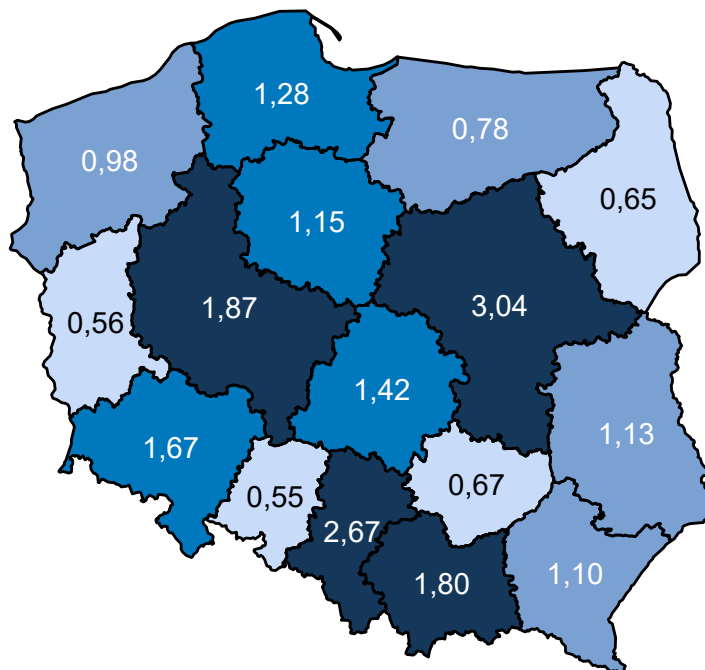
**Wykres 3.2.46:** Prognozowana zapadalność rejestrowana w Polsce w latach 2022-2031



Opracowanie DAiS na podstawie danych z NFZ

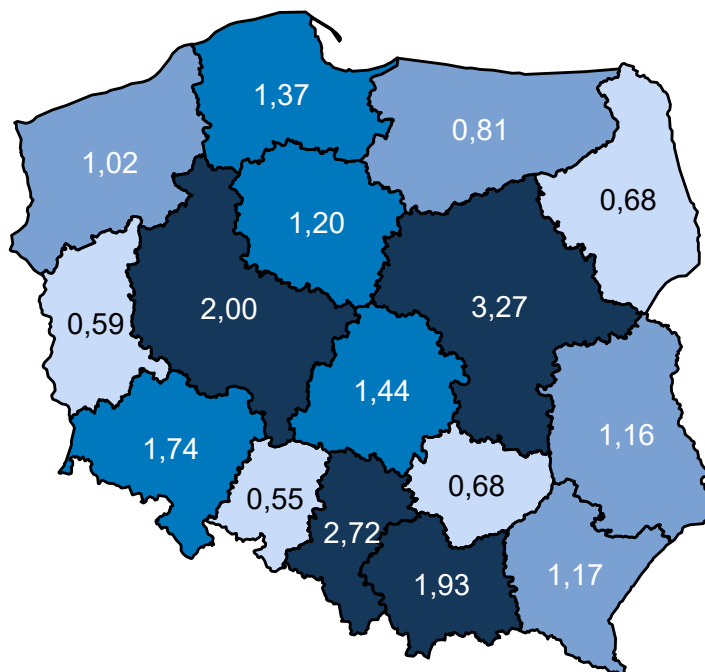
Mapa 3.2.109 prezentuje prognozowaną zapadalność rejestrowaną dla chorób z analizowanej grupy w 2022 roku w podziale na województwa zamieszkania pacjenta. W województwie śląskim wartość tej zmiennej będzie wyniosła 2,67 tys. Dane dla roku 2031 zostały przedstawione na Mapie 3.2.110.

**Mapa 3.2.109:** Prognozowana zapadalność rejestrowana (w tys.) w 2022 r. wg województw



Opracowanie DAiS na podstawie danych z NFZ

**Mapa 3.2.110:** Prognozowana zapadalność rejestrowana (w tys.) w 2031 r. wg województw

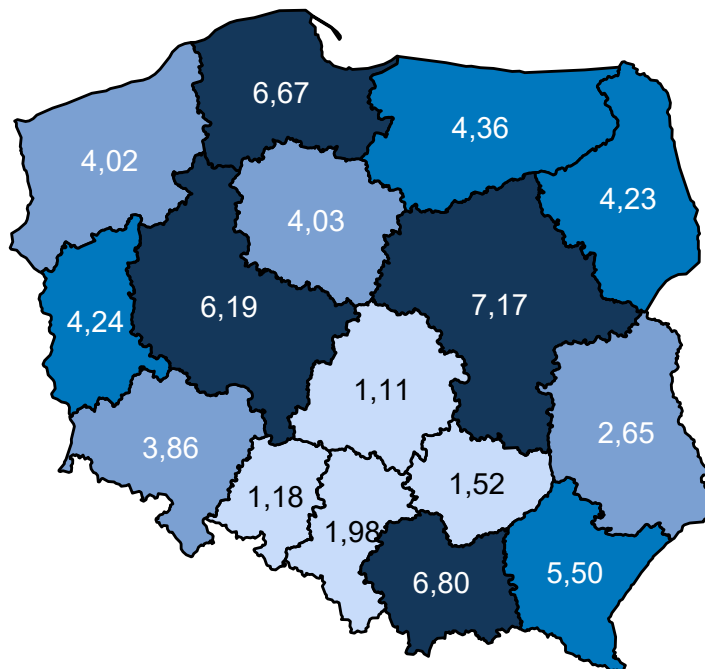


Opracowanie DAiS na podstawie danych z NFZ

Mapa 3.2.111 oraz prezentuje zmianę zapadalności rejestrowanej w poszczególnych województwach. Za-

kładając wyłącznie zmiany demograficzne prognozuje się, że w województwie śląskim zapadalność rejestrowana w latach 2020–2029 wzrośnie o 1,98%.

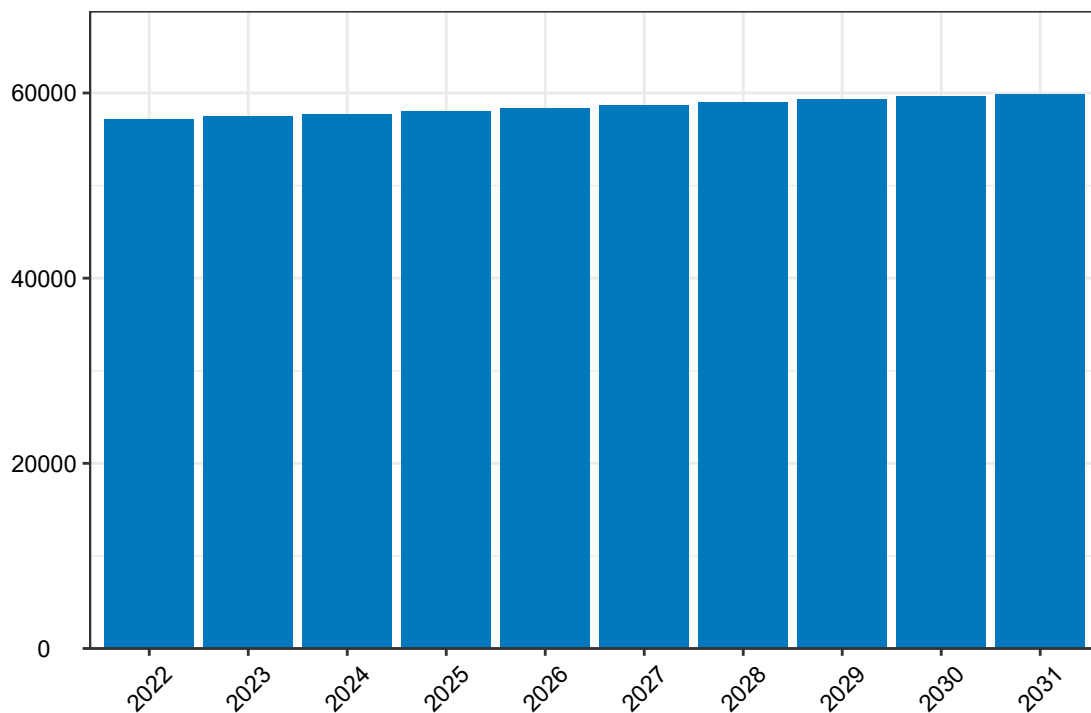
**Mapa 3.2.111:** Procentowa zmiana zapadalności rejestrowanej w latach 2020–2029 wg województw



Opracowanie DAiS na podstawie danych z NFZ

## Wariant 2 – demograficzny „maksymalny”

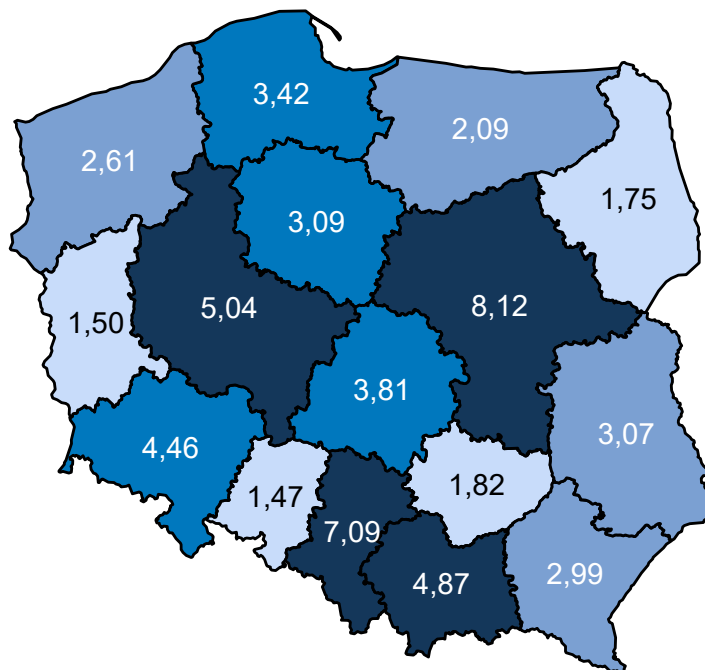
W latach 2022–2031 dla grupy nowotwory niezłośliwe endokrynologiczne prognozuje się w Polsce wzrost zapadalności rejestrowanej. W roku 2022 zapadalność rejestrowana będzie wynosiła 57,2 tys. i do 2031 r. wzrośnie do 59,9 tys. (wzrost o 4,7 %). Wykres 3.2.47 przedstawia prognozę zapadalności rejestrowanej w Polsce w latach 2022–2031.

**Wykres 3.2.47:** Prognozowana zapadalność rejestrowana w Polsce w latach 2022-2031

Opracowanie DAiS na podstawie danych z NFZ

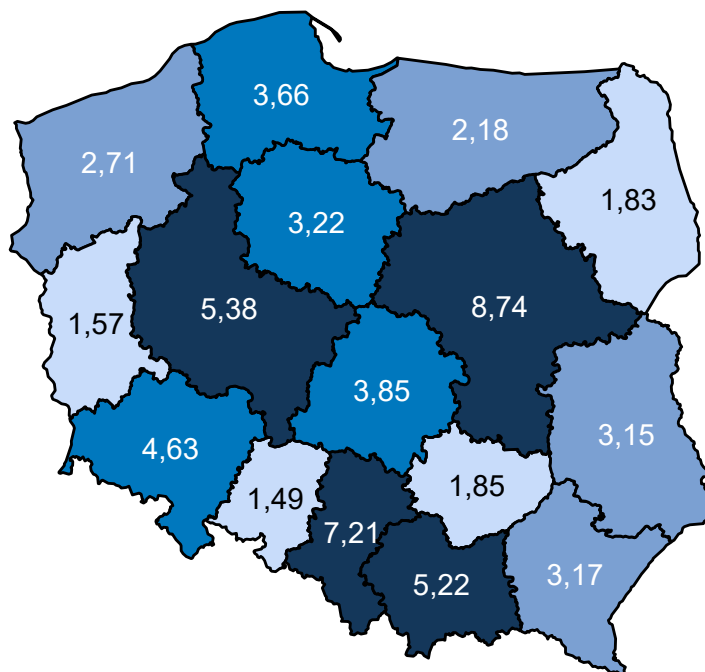
Mapa 3.2.112 prezentuje prognozowaną zapadalność rejestrowaną dla chorób z analizowanej grupy w 2022 roku w podziale na województwa zamieszkania pacjenta. W województwie śląskim wartość tej zmiennej będzie wyniosła 7,09 tys. Dane dla roku 2031 zostały przedstawione na Mapie 3.2.113.

**Mapa 3.2.112:** Prognozowana zapadalność rejestrowana (w tys.) w 2022 r. wg województw



Opracowanie DAiS na podstawie danych z NFZ

**Mapa 3.2.113:** Prognozowana zapadalność rejestrowana (w tys.) w 2031 r. wg województw

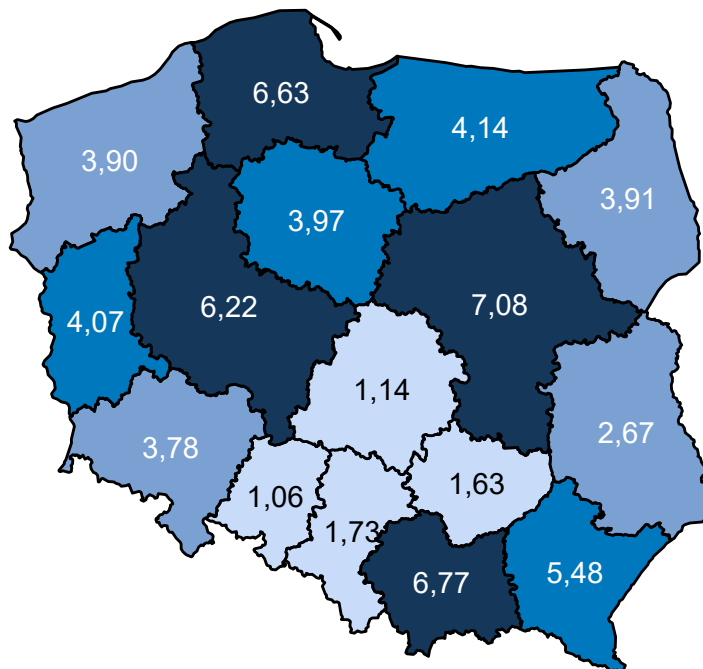


Opracowanie DAiS na podstawie danych z NFZ

Mapa 3.2.114 oraz prezentuje zmianę zapadalności rejestrowanej w poszczególnych województwach. Za-

kładając wyłącznie zmiany demograficzne prognozuje się, że w województwie śląskim zapadalność rejestrowana w latach 2020–2029 wzrośnie o 1,73%.

**Mapa 3.2.114:** Procentowa zmiana zapadalności rejestrowanej w latach 2020–2029 wg województw



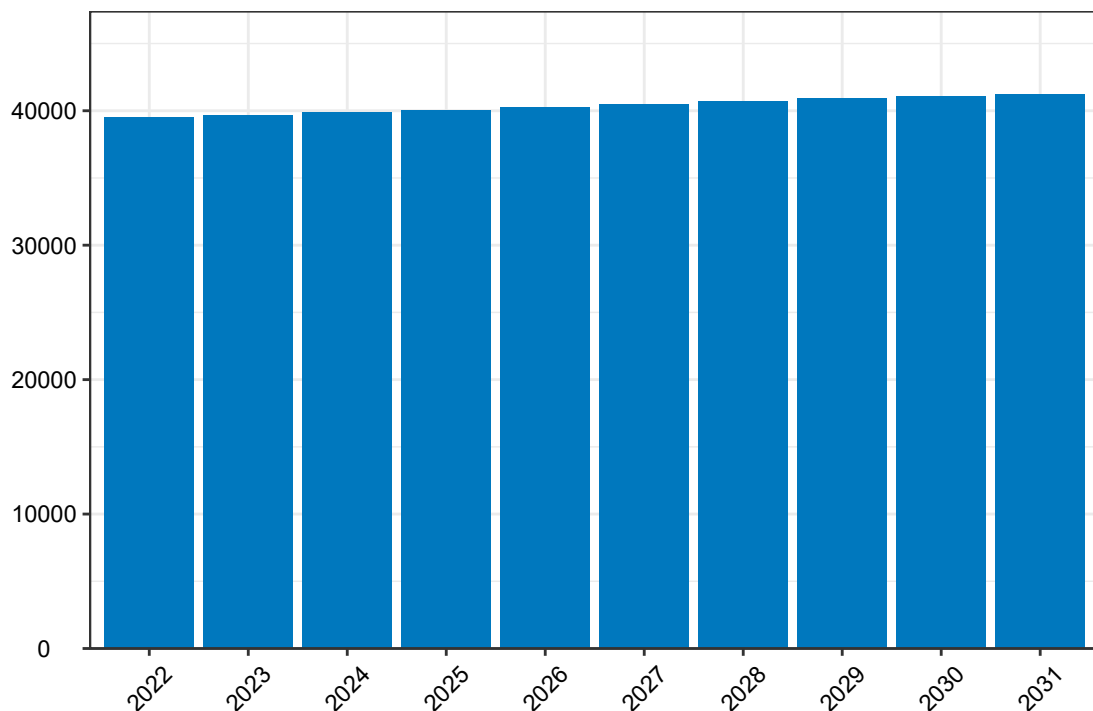
Opracowanie DAiS na podstawie danych z NFZ

### Wariant 3 – demograficzny „zidywidualizowany”

W latach 2022–2031 dla grupy nowotwory niezłośliwe endokrynologiczne prognozuje się w Polsce wzrost zapadalności rejestrowanej. W roku 2022 zapadalność rejestrowana będzie wynosiła 39,6 tys. i do 2031 r. wzrośnie do 41,2 tys. (wzrost o 4 %). Wykres 3.2.48 przedstawia prognozę zapadalności rejestrowanej w Polsce w latach 2022–2031.



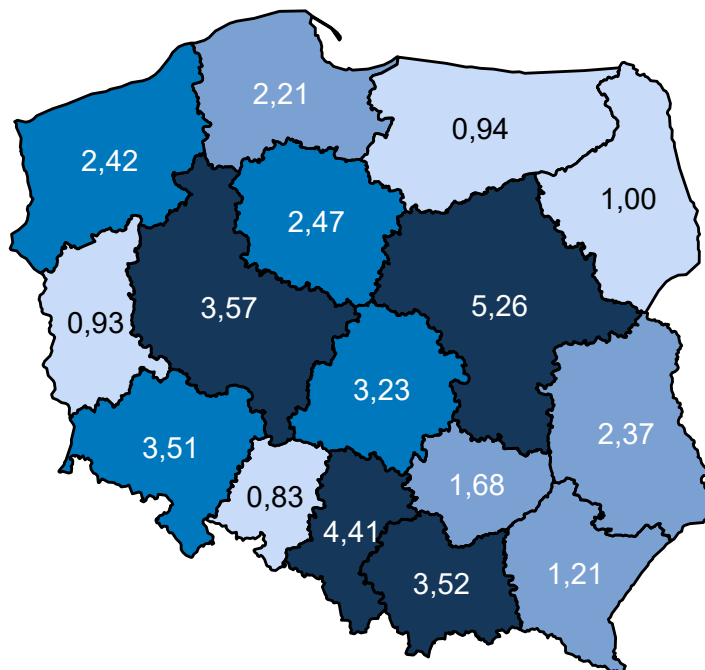
**Wykres 3.2.48:** Prognozowana zapadalność rejestrowana w Polsce w latach 2022-2031



Opracowanie DAiS na podstawie danych z NFZ

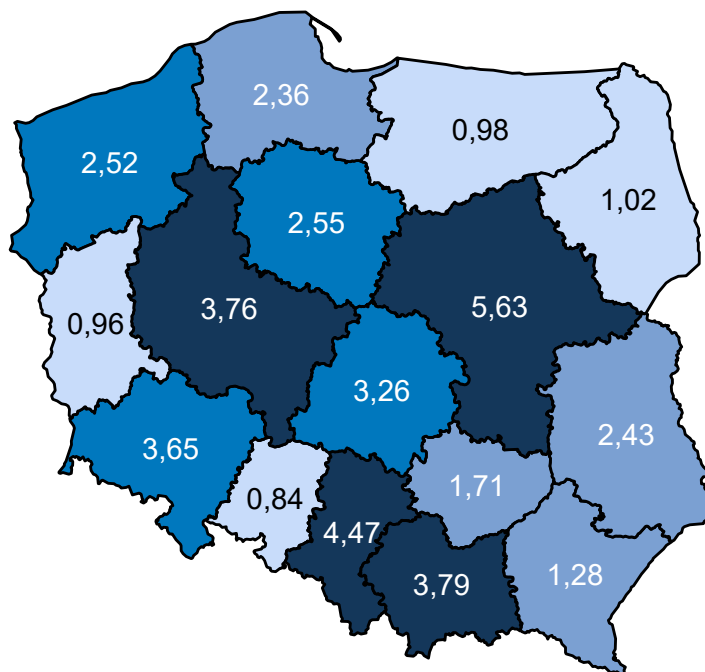
Mapa 3.2.115 prezentuje prognozowaną zapadalność rejestrowaną dla chorób z analizowanej grupy w 2022 roku w podziale na województwa zamieszkania pacjenta. W województwie śląskim wartość tej zmiennej będzie wyniosła 4,41 tys. Dane dla roku 2031 zostały przedstawione na Mapie 3.2.116.

**Mapa 3.2.115:** Prognozowana zapadalność rejestrowana (w tys.) w 2022 r. wg województw



Opracowanie DAiS na podstawie danych z NFZ

**Mapa 3.2.116:** Prognozowana zapadalność rejestrowana (w tys.) w 2031 r. wg województw

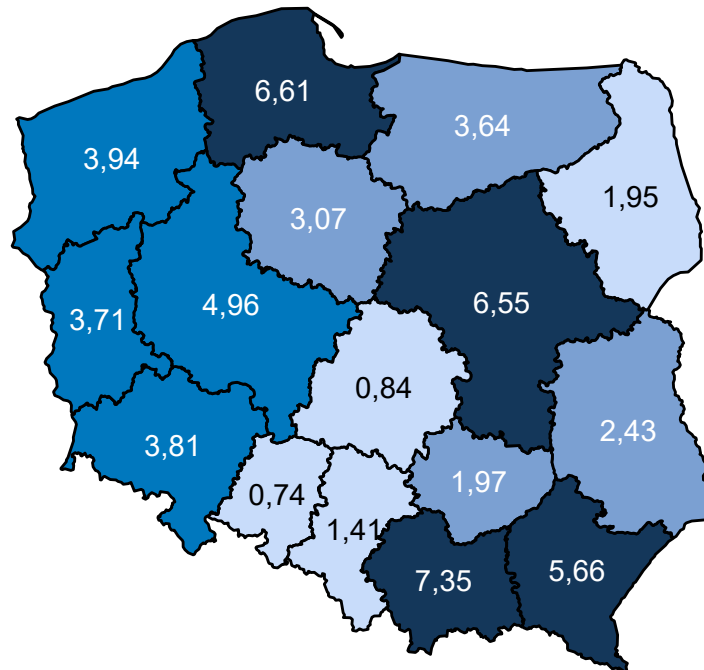


Opracowanie DAiS na podstawie danych z NFZ

Mapa 3.2.117 oraz prezentuje zmianę zapadalności rejestrowanej w poszczególnych województwach. Za-

kładając wyłącznie zmiany demograficzne prognozuje się, że w województwie śląskim zapadalność rejestrowana w latach 2020–2029 wzrośnie o 1,41%.

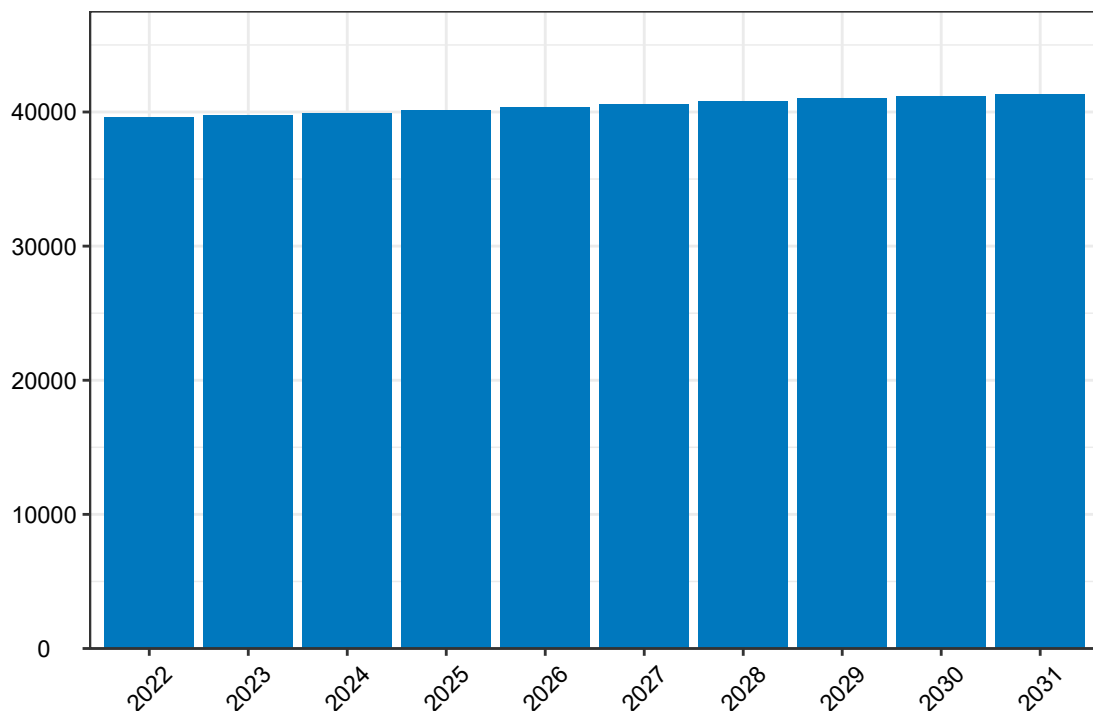
**Mapa 3.2.117:** Procentowa zmiana zapadalności rejestrowanej w latach 2020–2029 wg województw



Opracowanie DAiS na podstawie danych z NFZ

### Wariant 4 – demograficzny „uśredniony”

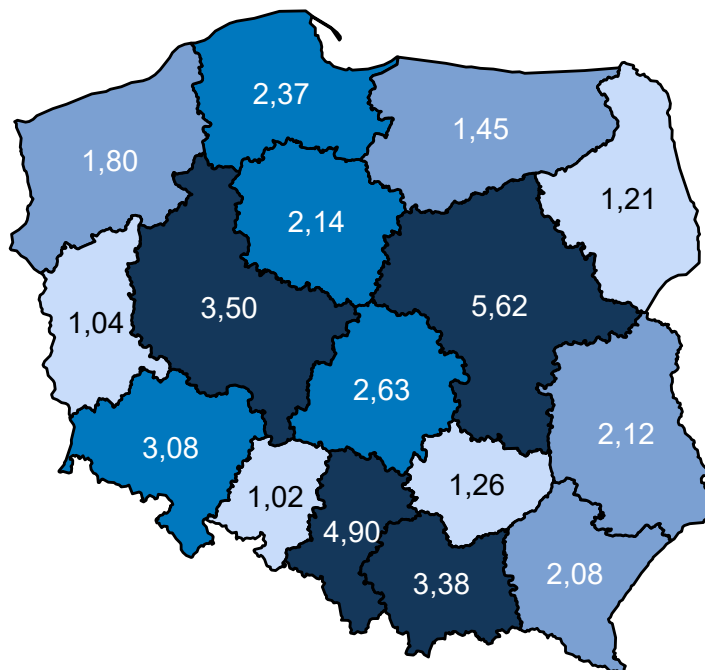
W latach 2022–2031 dla grupy nowotwory niezłośliwe endokrynologiczne prognozuje się w Polsce wzrost zapadalności rejestrowanej. W roku 2022 zapadalność rejestrowana będzie wynosiła 39,6 tys. i do 2031 r. wzrośnie do 41,3 tys. (wzrost o 4,3 %). Wykres 3.2.49 przedstawia prognozę zapadalności rejestrowanej w Polsce w latach 2022–2031.

**Wykres 3.2.49:** Prognozowana zapadalność rejestrowana w Polsce w latach 2022-2031

Opracowanie DAiS na podstawie danych z NFZ

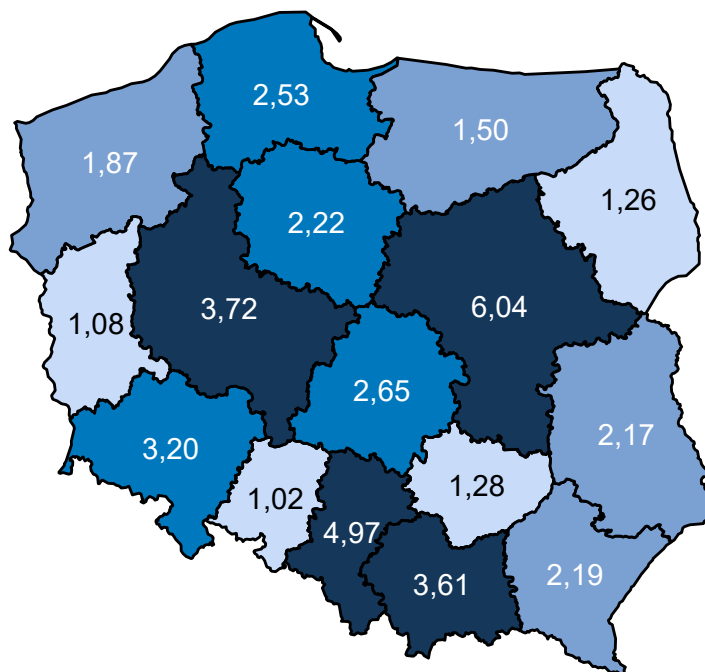
Mapa 3.2.118 prezentuje prognozowaną zapadalność rejestrowaną dla chorób z analizowanej grupy w 2022 roku w podziale na województwa zamieszkania pacjenta. W województwie śląskim wartość tej zmiennej będzie wyniosła 4,90 tys. Dane dla roku 2031 zostały przedstawione na Mapie 3.2.119.

**Mapa 3.2.118:** Prognozowana zapadalność rejestrowana (w tys.) w 2022 r. wg województw



Opracowanie DAiS na podstawie danych z NFZ

**Mapa 3.2.119:** Prognozowana zapadalność rejestrowana (w tys.) w 2031 r. wg województw

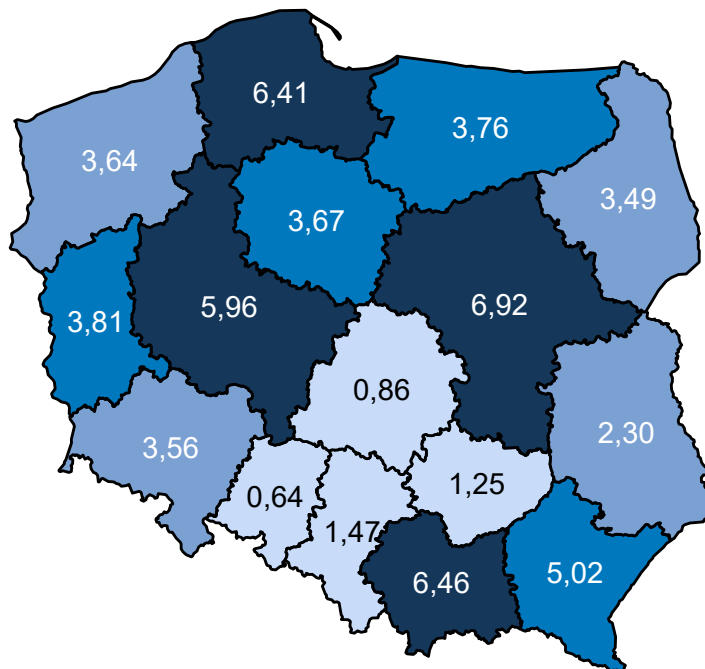


Opracowanie DAiS na podstawie danych z NFZ

Mapa 3.2.120 oraz prezentuje zmianę zapadalności rejestrowanej w poszczególnych województwach. Za-

kładając wyłącznie zmiany demograficzne prognozuje się, że w województwie śląskim zapadalność rejestrowana w latach 2020–2029 wzrośnie o 1,47%.

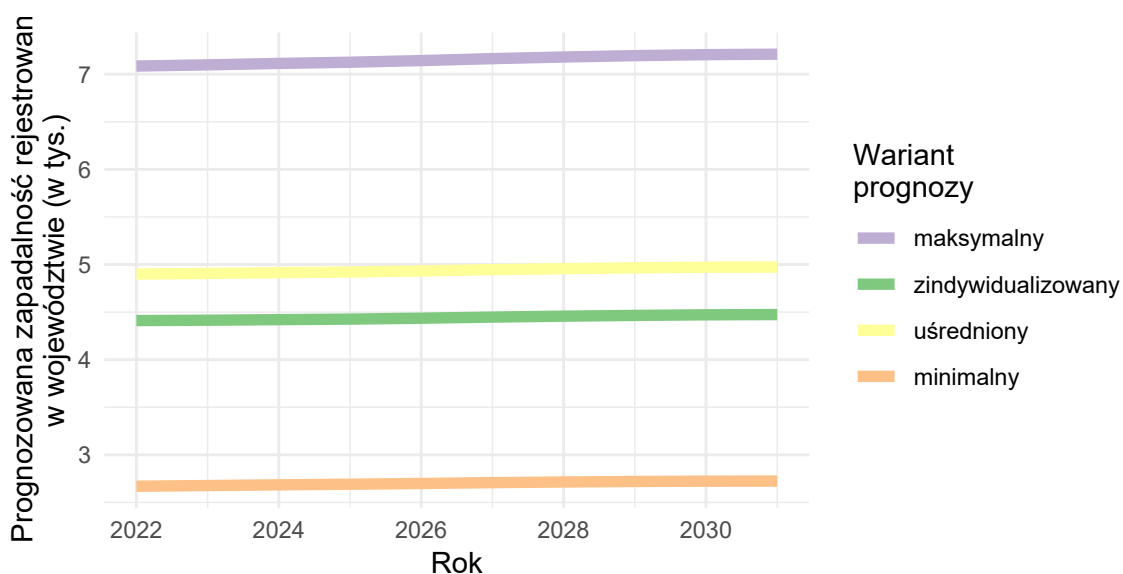
**Mapa 3.2.120:** Procentowa zmiana zapadalności rejestrowanej w latach 2020–2029 wg województw



Opracowanie DAiS na podstawie danych z NFZ

Porównanie wariantów prognozy dla analizowanego województwa przedstawia Wykres 3.2.50.

**Wykres 3.2.50:** Porównanie scenariuszy dot. prognozy zapadalności rejestrowanej dla województwa w latach 2020–2029



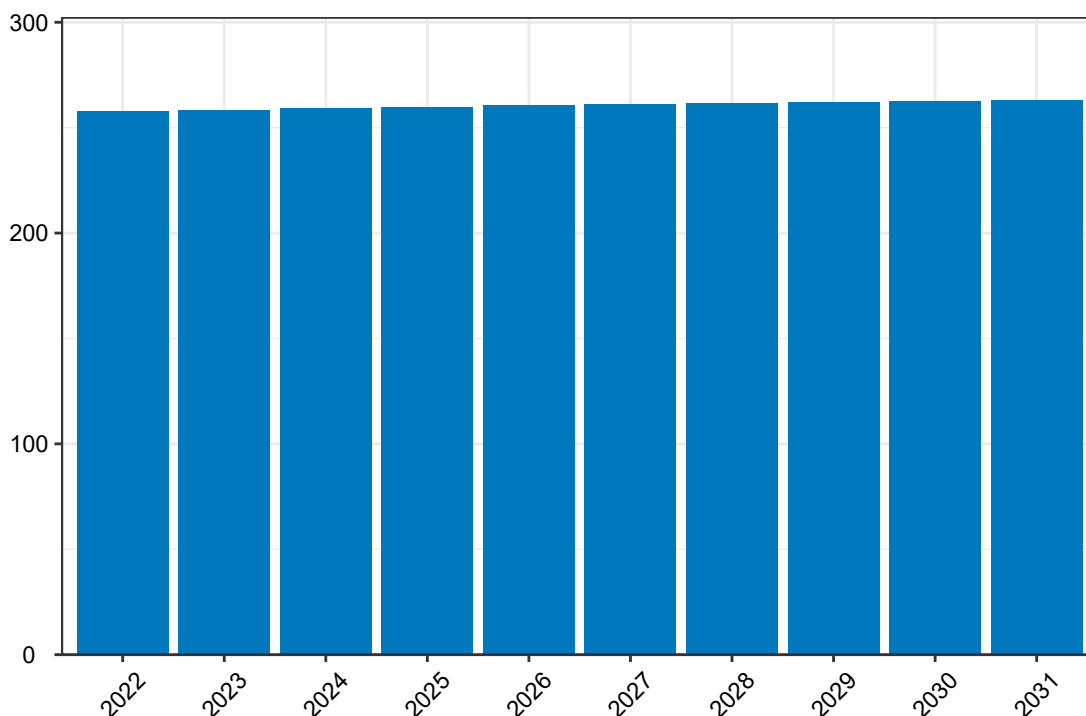
Opracowanie DAiS na podstawie danych z NFZ

## nowotwory niezłośliwe inne

### Wariant 1 – demograficzny „minimalny”

W latach 2022–2031 dla grupy nowotwory niezłośliwe inne prognozuje się w Polsce brak zmian w wartości zapadalności rejestrowanej. W roku 2022 zapadalność rejestrowana będzie wynosiła 0,3 tys. i do 2031 r. pozostanie na zbliżonym poziomie. Wykres 3.2.51 przedstawia prognozę zapadalności rejestrowanej w Polsce w latach 2022–2031.

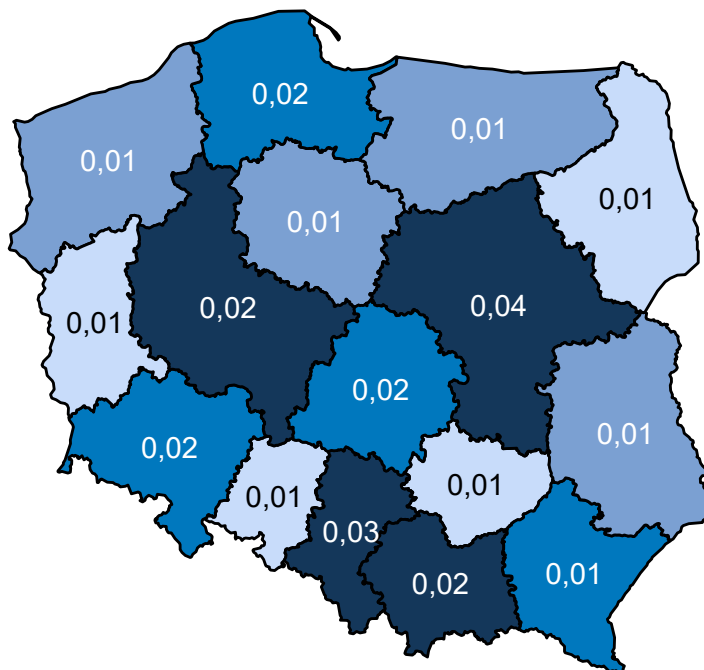
**Wykres 3.2.51:** Prognozowana zapadalność rejestrowana w Polsce w latach 2022-2031



Opracowanie DAiS na podstawie danych z NFZ

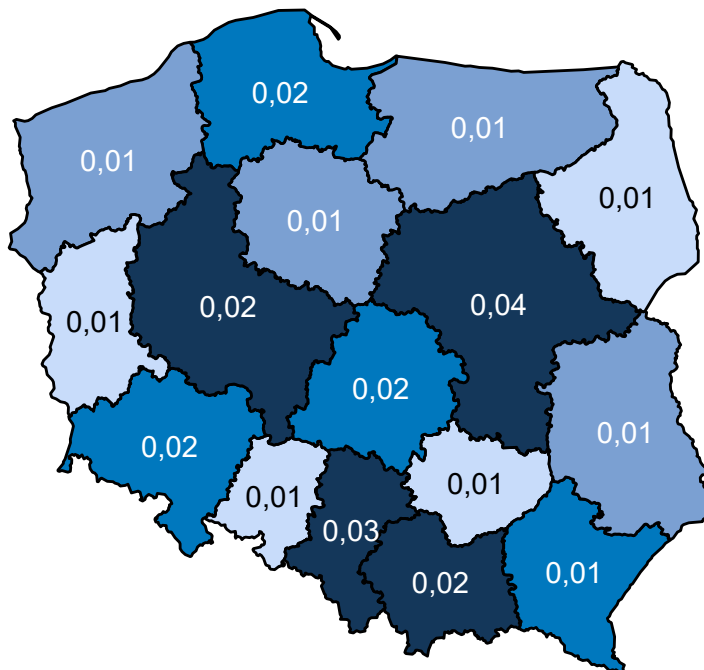
Mapa 3.2.121 prezentuje prognozowaną zapadalność rejestrowaną dla chorób z analizowanej grupy w 2022 roku w podziale na województwa zamieszkania pacjenta. W województwie śląskim wartość tej zmiennej będzie wyniosła 0,03 tys. Dane dla roku 2031 zostały przedstawione na Mapie 3.2.122.

**Mapa 3.2.121:** Prognozowana zapadalność rejestrowana (w tys.) w 2022 r. wg województw



Opracowanie DAiS na podstawie danych z NFZ

**Mapa 3.2.122:** Prognozowana zapadalność rejestrowana (w tys.) w 2031 r. wg województw



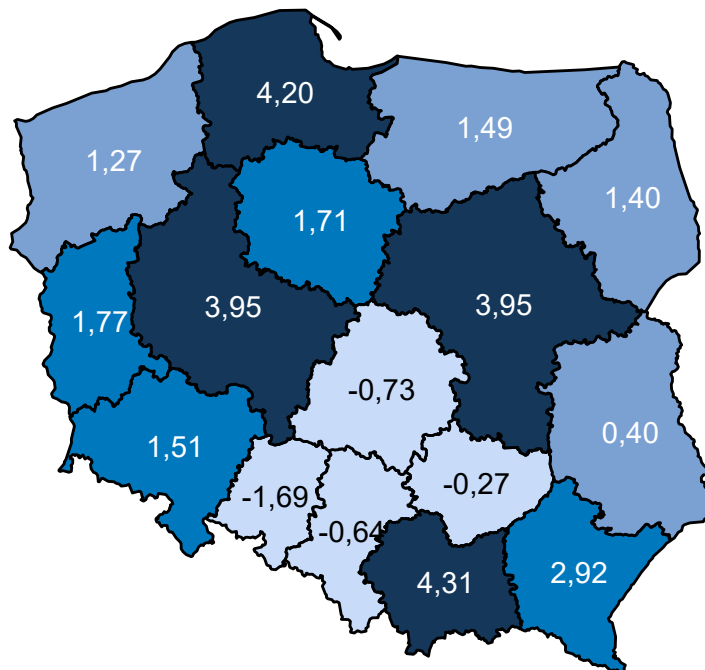
Opracowanie DAiS na podstawie danych z NFZ

Mapa 3.2.123 oraz prezentuje zmianę zapadalności rejestrowanej w poszczególnych województwach. Za-



kładając wyłącznie zmiany demograficzne prognozuje się, że w województwie śląskim zapadalność rejestrowana w latach 2020–2029 spadnie o -0,64%.

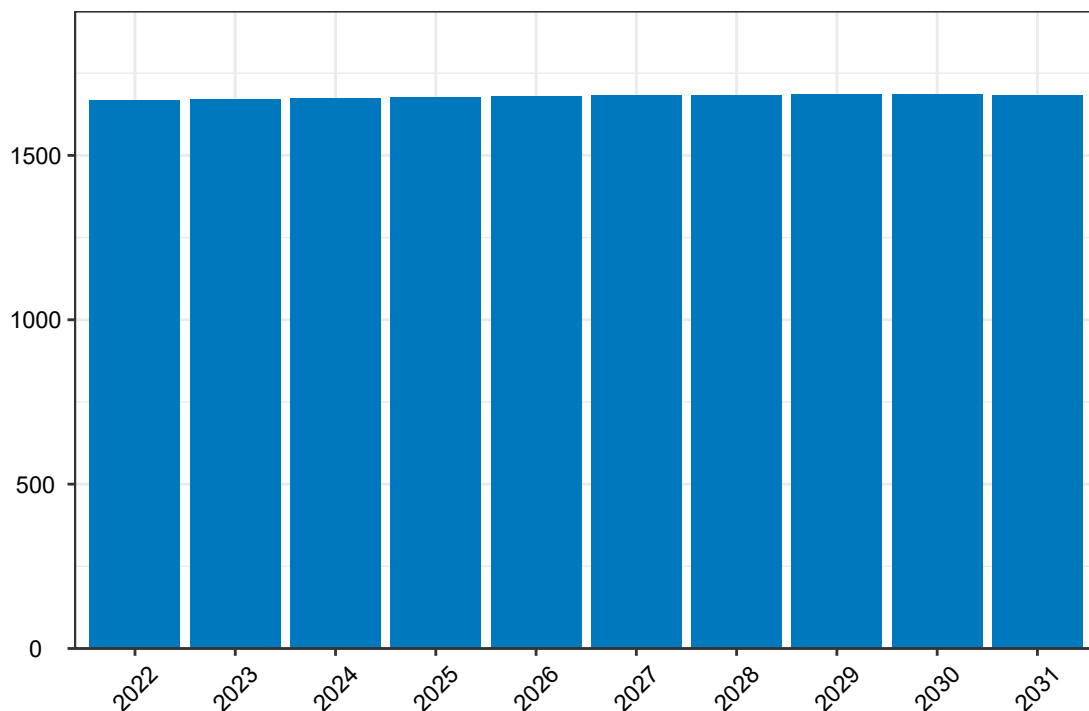
**Mapa 3.2.123:** Procentowa zmiana zapadalności rejestrowanej w latach 2020–2029 wg województw



Opracowanie DAiS na podstawie danych z NFZ

## Wariant 2 – demograficzny „maksymalny”

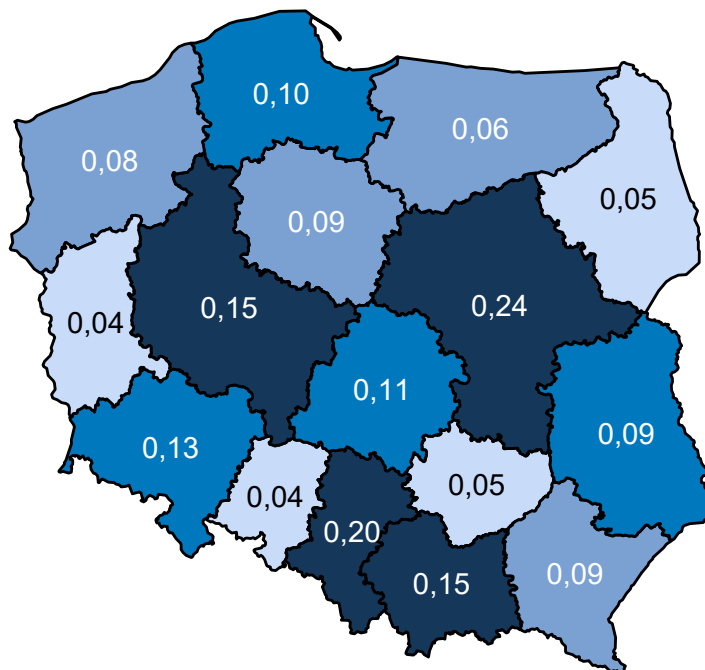
W latach 2022–2031 dla grupy nowotwory niezłośliwe inne prognozuje się w Polsce brak zmian w wartości zapadalności rejestrowanej. W roku 2022 zapadalność rejestrowana będzie wynosiła 1,7 tys. i do 2031 r. pozostanie na zbliżonym poziomie. Wykres 3.2.52 przedstawia prognozę zapadalności rejestrowanej w Polsce w latach 2022–2031.

**Wykres 3.2.52:** Prognozowana zapadalność rejestrowana w Polsce w latach 2022-2031

Opracowanie DAiS na podstawie danych z NFZ

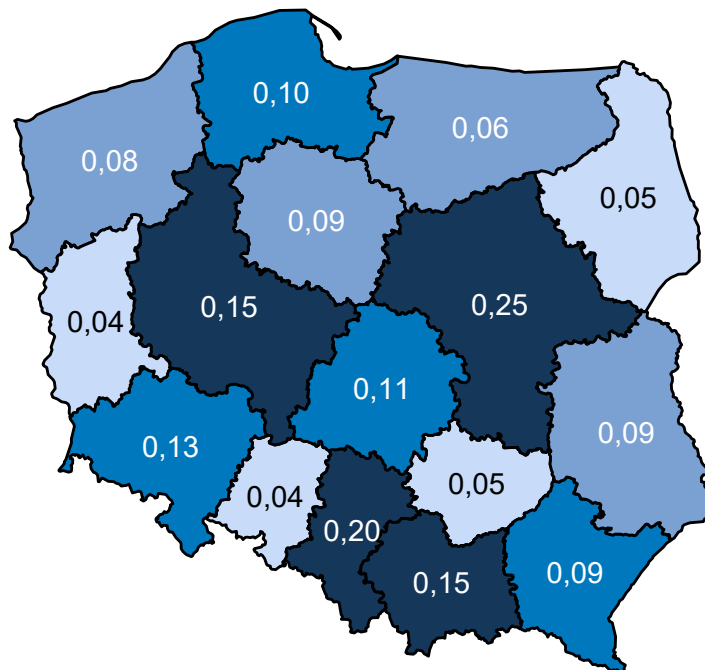
Mapa 3.2.124 prezentuje prognozowaną zapadalność rejestrowaną dla chorób z analizowanej grupy w 2022 roku w podziale na województwa zamieszkania pacjenta. W województwie śląskim wartość tej zmiennej będzie wyniosła 0,20 tys. Dane dla roku 2031 zostały przedstawione na Mapie 3.2.125.

**Mapa 3.2.124:** Prognozowana zapadalność rejestrowana (w tys.) w 2022 r. wg województw



Opracowanie DAiS na podstawie danych z NFZ

**Mapa 3.2.125:** Prognozowana zapadalność rejestrowana (w tys.) w 2031 r. wg województw

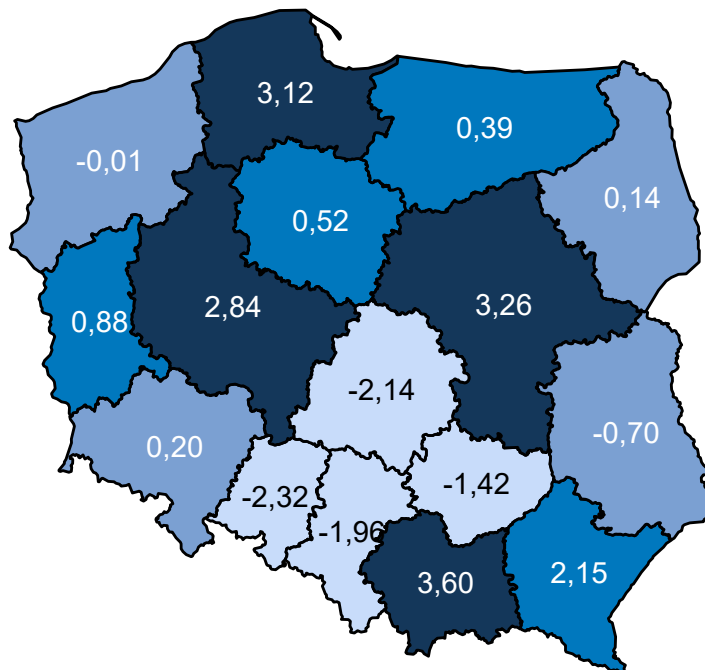


Opracowanie DAiS na podstawie danych z NFZ

Mapa 3.2.126 oraz prezentuje zmianę zapadalności rejestrowanej w poszczególnych województwach. Za-

kładając wyłącznie zmiany demograficzne prognozuje się, że w województwie śląskim zapadalność rejestrowana w latach 2020–2029 spadnie o -1,96%.

**Mapa 3.2.126:** Procentowa zmiana zapadalności rejestrowanej w latach 2020–2029 wg województw

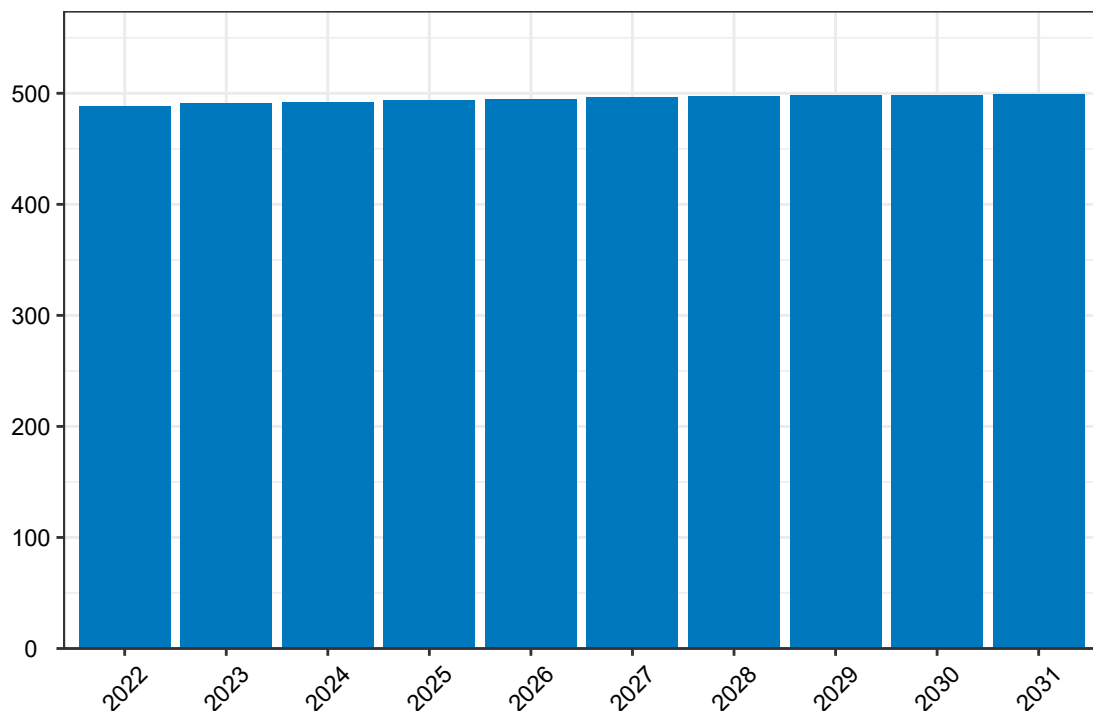


Opracowanie DAiS na podstawie danych z NFZ

### Wariant 3 – demograficzny „zidywidualizowany”

W latach 2022–2031 dla grupy nowotwory niezłośliwe inne prognozuje się w Polsce brak zmian w wartości zapadalności rejestrowanej. W roku 2022 zapadalność rejestrowana będzie wynosiła 0,5 tys. i do 2031 r. pozostanie na zbliżonym poziomie. Wykres 3.2.53 przedstawia prognozę zapadalności rejestrowanej w Polsce w latach 2022–2031.

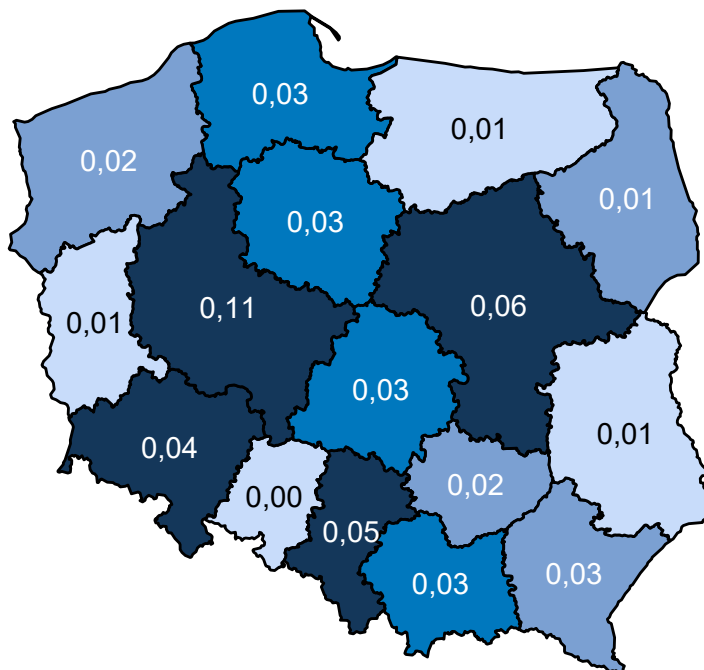
**Wykres 3.2.53:** Prognozowana zapadalność rejestrowana w Polsce w latach 2022-2031



Opracowanie DAiS na podstawie danych z NFZ

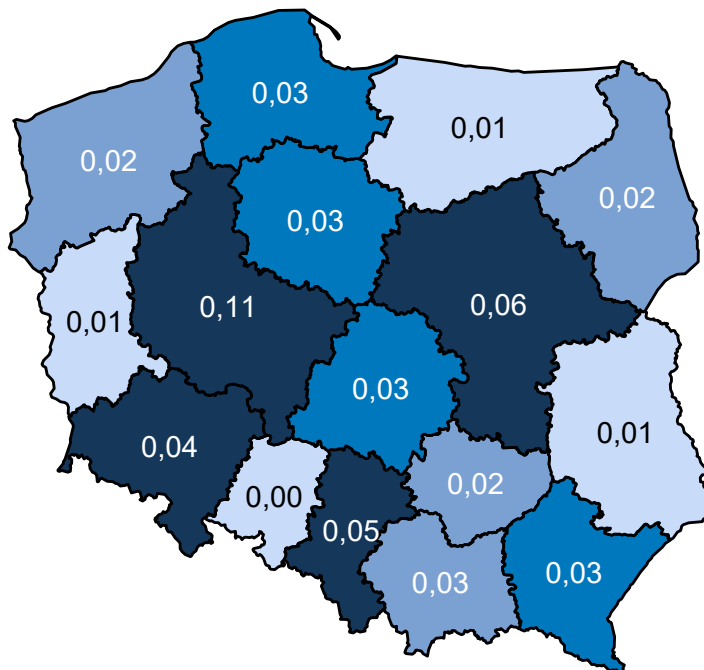
Mapa 3.2.127 prezentuje prognozowaną zapadalność rejestrowaną dla chorób z analizowanej grupy w 2022 roku w podziale na województwa zamieszkania pacjenta. W województwie śląskim wartość tej zmiennej będzie wyniosła 0,05 tys. Dane dla roku 2031 zostały przedstawione na Mapie 3.2.128.

**Mapa 3.2.127:** Prognozowana zapadalność rejestrowana (w tys.) w 2022 r. wg województw



Opracowanie DAiS na podstawie danych z NFZ

**Mapa 3.2.128:** Prognozowana zapadalność rejestrowana (w tys.) w 2031 r. wg województw

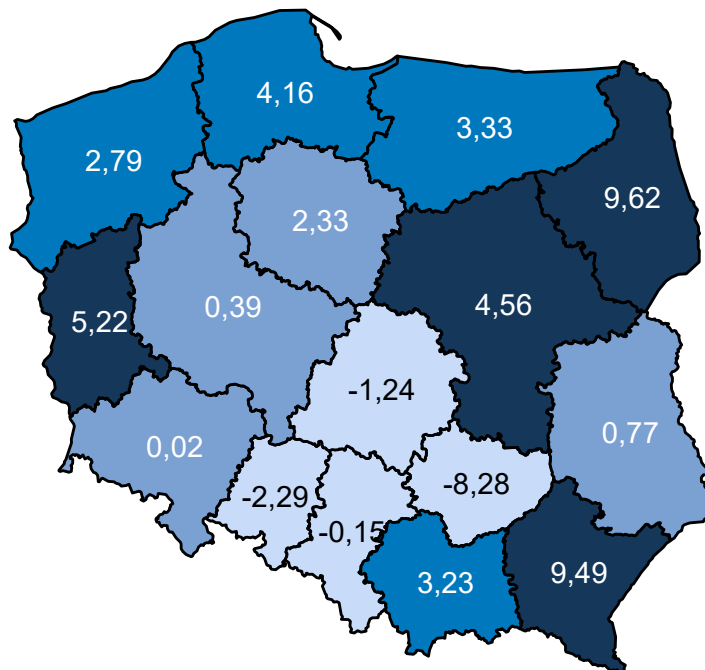


Opracowanie DAiS na podstawie danych z NFZ

Mapa 3.2.129 oraz prezentuje zmianę zapadalności rejestrowanej w poszczególnych województwach. Za-

kładając wyłącznie zmiany demograficzne prognozuje się, że w województwie śląskim zapadalność rejestrowana w latach 2020–2029 spadnie o -0,15%.

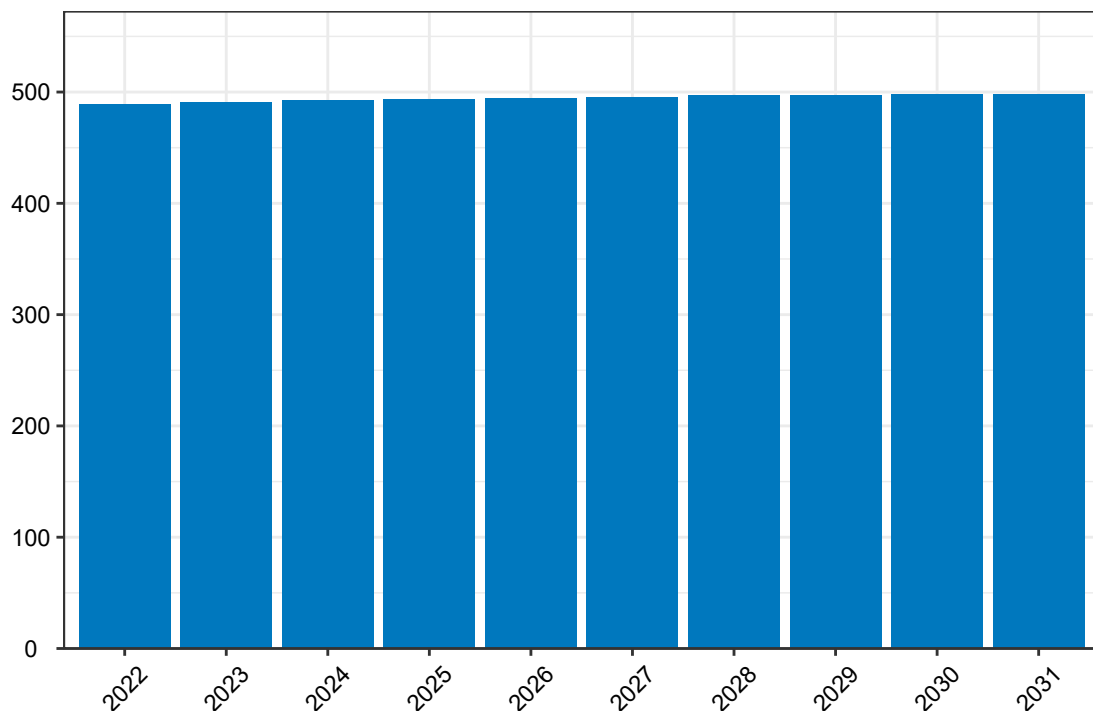
**Mapa 3.2.129:** Procentowa zmiana zapadalności rejestrowanej w latach 2020–2029 wg województw



Opracowanie DAiS na podstawie danych z NFZ

### Wariant 4 – demograficzny „uśredniony”

W latach 2022–2031 dla grupy nowotwory niezłośliwe inne prognozuje się w Polsce brak zmian w wartości zapadalności rejestrowanej. W roku 2022 zapadalność rejestrowana będzie wynosiła 0,5 tys. i do 2031 r. pozostanie na zbliżonym poziomie. Wykres 3.2.54 przedstawia prognozę zapadalności rejestrowanej w Polsce w latach 2022–2031.

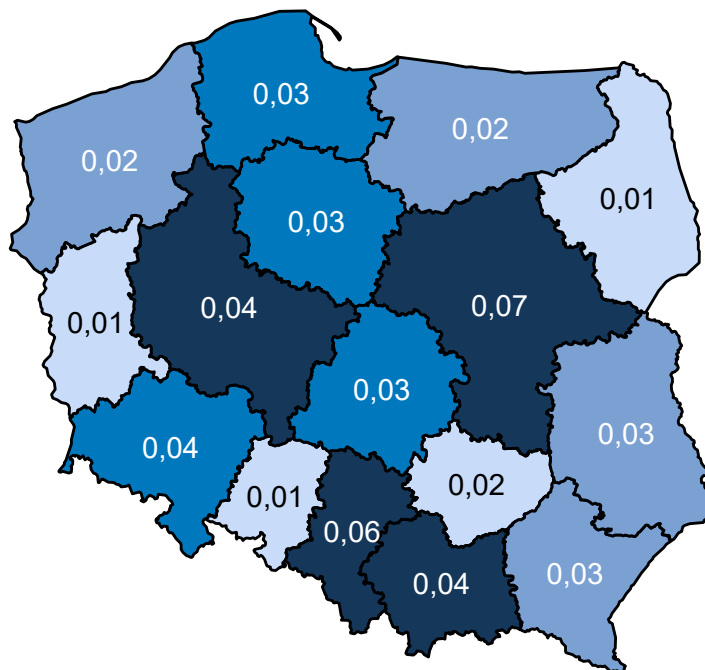
**Wykres 3.2.54:** Prognozowana zapadalność rejestrowana w Polsce w latach 2022-2031

Opracowanie DAiS na podstawie danych z NFZ

Mapa 3.2.130 prezentuje prognozowaną zapadalność rejestrowaną dla chorób z analizowanej grupy w 2022 roku w podziale na województwa zamieszkania pacjenta. W województwie śląskim wartość tej zmiennej będzie wyniosła 0,06 tys. Dane dla roku 2031 zostały przedstawione na Mapie 3.2.131.

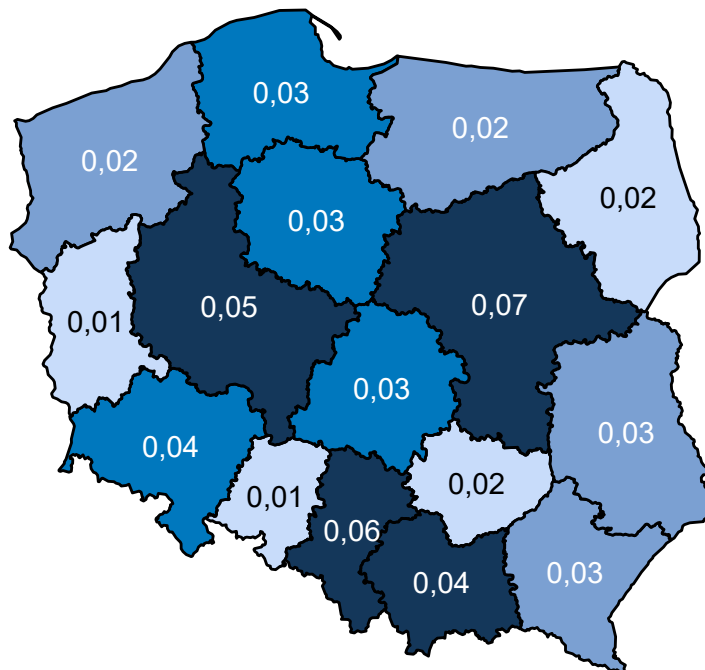


**Mapa 3.2.130:** Prognozowana zapadalność rejestrowana (w tys.) w 2022 r. wg województw



Opracowanie DAiS na podstawie danych z NFZ

**Mapa 3.2.131:** Prognozowana zapadalność rejestrowana (w tys.) w 2031 r. wg województw

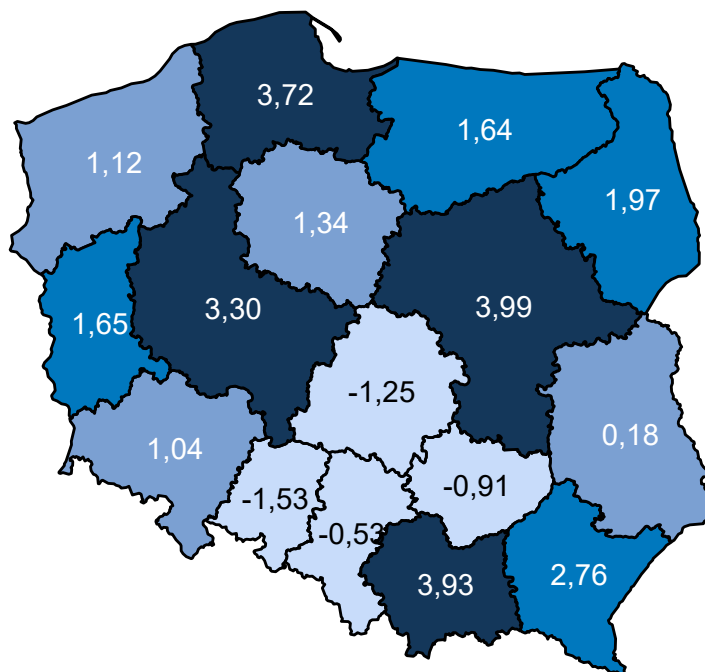


Opracowanie DAiS na podstawie danych z NFZ

Mapa 3.2.132 oraz prezentuje zmianę zapadalności rejestrowanej w poszczególnych województwach. Za-

kładając wyłącznie zmiany demograficzne prognozuje się, że w województwie śląskim zapadalność rejestrowana w latach 2020–2029 spadnie o -0,53%.

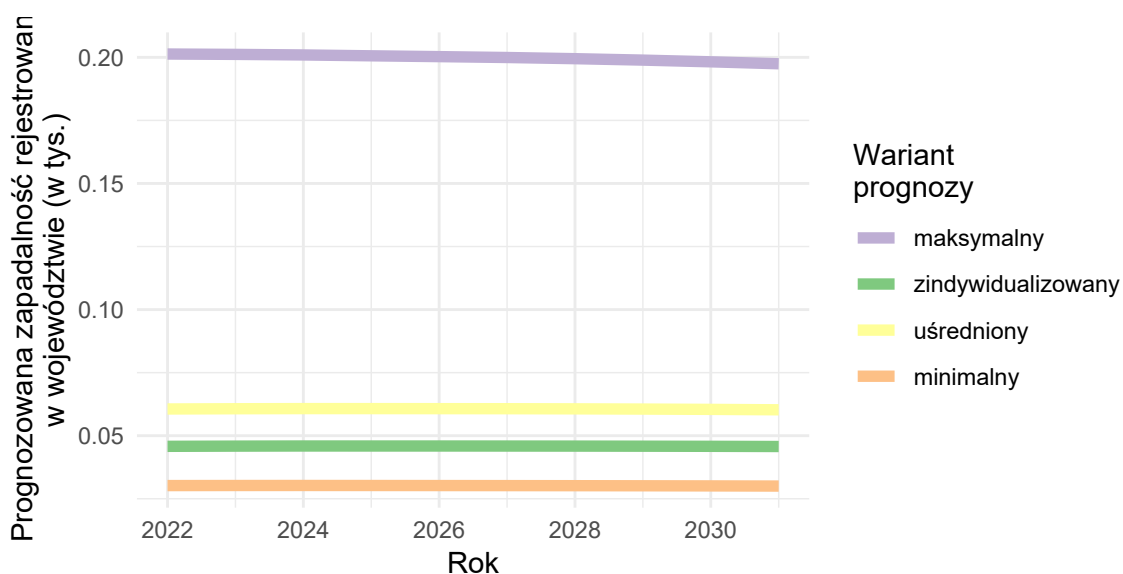
**Mapa 3.2.132:** Procentowa zmiana zapadalności rejestrowanej w latach 2020–2029 wg województw



Opracowanie DAiS na podstawie danych z NFZ

Porównanie wariantów prognozy dla analizowanego województwa przedstawia Wykres 3.2.55.

**Wykres 3.2.55:** Porównanie scenariuszy dot. prognozy zapadalności rejestrowanej dla województwa w latach 2020–2029



Opracowanie DAiS na podstawie danych z NFZ